TLAXCALA
GOBIERNO DEL ESTADO

TLAXCALA
SECRETARÍA DE EDUCACIÓN PÚBLICA

# UNIDAD DE SERVICIOS EDUCATIVOS DEL ESTADO DE TLAXCALA

## DIRECCIÓN DE ADMINISTRACIÓN Y FINANZAS

### RECURSOS FINANCIEROS

### CONTABILIDAD

# ESTADOS FINANCIEROS CORRESPONDIENTES AL TRIMESTRE

# ENERO - MARZO 2016

Unidad de servicios educativos
SEP
tlaxcala

# INDICE

**ENERO - MARZO 2016**

INDICE

ESTADO DE INGRESOS Y EGRESOS TRIMESTRAL

ESTADO DE ORIGEN Y APLICACIÓN TRIMESTRAL

ESTADO DE POSICION FINANCIERA

BALANZA DE COMPROBACION

NOTAS A LOS ESTADO FINANCIEROS

RELACION DE BANCOS

RELACION DE CUENTAS POR COBRAR

RELACION DE BIENES INMUEBLES

RELACION DE BIENES MUEBLES

GRAFICA DE ACTIVO

RELACION DE ACREEDORES DIVERSOS

GRAFICA DE PASIVO

GRAFICA DE SITUACION FINANCIERA

RELACION DE INGRESOS TRIMESTRAL

GRAFICA DE INGRESOS

RELACION DE EGRESOS TRIMESTRAL

GRAFICA DE EGRESOS

RELACION DE PATRIMONIO

GRAFICA DE PATRIMONIO

ANALISIS DE MODIFICACIONES PATRIMONIALES

ANALISIS DE INGRESOS PROPIOS

PLANTILLA DE PERSONAL

ESTADO PRESUPUESTARIO DE INGRESOS

ESTADO PRESUPUESTARIO DE EGRESOS

GOBIERNO DEL ESTADO DE TLAXCALA

UNIDAD DE SERVICIOS EDUCATIVOS DEL ESTADO DE TLAXCALA

ESTADO DE INGRESOS Y EGRESOS POR EL PERIODO COMPRENDIDO
DEL 01 DE ENERO AL 31 DE MARZO DE 2016
( PESOS )

| | | | | |
|---|---|---|---|---|
| **INGRESOS** | | | | |
| **DERIVADOS DE TRANFERENCIAS ESTATALES** | | | **74,247,606** | |
| PARTICIPACIONES | | 74,247,606 | | |
| **DERIVADOS DE TRANSFERENCIAS FEDERALES** | | | **484,710,945** | |
| CONVENIOS | | 108,615,703 | | |
| RAMO XXXIII | | 376,095,242 | | |
| FONE | 375,915,476 | | | |
| FAM | 179,766 | | | |
| **PROPIOS** | | | **166,341** | |
| DERECHOS | | 0 | | |
| PRODUCTOS | | 1,484 | | |
| INVERSIONES USET | 1,484 | | | |
| INVERSIONES SRIA. DE FINANZAS | 0 | | | |
| OTROS PRODUCTOS | 0 | | | |
| APROVECHAMIENTOS | | 164,857 | | |
| **TOTAL INGRESOS** | | | | **559,124,892** |
| **EGRESOS** | | | | |
| **GASTO CORRIENTE** | | | **352,498,281** | |
| SERVICIOS PERSONALES | | 329,039,261 | | |
| GASTO OPERATIVO | | 23,459,020 | | |
| MATERIALES Y SUMINISTROS | 10,243,028 | | | |
| SERVICIOS GENERALES | 13,215,992 | | | |
| **TRANSFERENCIAS** | | | **163,177,707** | |
| **INVERSION PUBLICA** | | | **0** | |
| BIENES MUEBLES E INMUEBLES | | 0 | | |
| OBRA PUBLICA | | 0 | | |
| **TOTAL EGRESOS** | | | | **515,675,988** |
| **SUPERAVIT** | | | | **43,448,904** |

DR. TOMAS MUNIVE OSORNO
**SECRETARIO DE EDUCACION PUBLICA**
**Y DIRECTOR GENERAL DE LA USET**

C. P. JOSE PAREDES TLACHI
**DIRECTOR DE ADMINISTRACION**
**Y FINANZAS**

GOBIERNO DEL ESTADO DE TLAXCALA

UNIDAD DE SERVICIOS EDUCATIVOS DEL ESTADO DE TLAXCALA

TLAXCALA SECRETARÍA DE EDUCACIÓN PÚBLICA

## ESTADO DE ORIGEN Y APLICACIÓN DE RECURSOS POR EL PERIODO COMPRENDIDO DEL 01 DE ENERO AL 3I DE MARZO DE 2016 ( PESOS )

### ORIGEN

| | | | |
|---|---|---|---|
| **DERIVADOS DE TRANFERENCIAS ESTATALES** | | | **74,247,606** |
| PARTICIPACIONES | | 74,247,606 | |
| **DERIVADOS DE TRANSFERENCIAS FEDERALES** | | | **484,710,945** |
| CONVENIOS | | 108,615,703 | |
| RAMO XXXIII | | | |
| FONE | | 376,095,242 | |
| FAM | 375,915,476 | | |
| | 179,766 | | |
| **PROPIOS** | | | **166,341** |
| DERECHOS | | 0 | |
| | | 1,484 | |
| INVERSIONES USET | 1,484 | | |
| INVERSIONES SRIA. DE FINANZAS | 0 | | |
| OTROS PRODUCTOS | 0 | | |
| APROVECHAMIENTOS | | 164,857 | |
| **TOTAL INGRESOS** | | | **559,124,892** |
| **OTROS ORÍGENES** | | | **27,113,039** |
| ACREEDORES DIVERSOS | | 24,288,011 | |
| RESULTADO DE EJERCICIOS ANTERIORES | | 2,825,028 | |
| **TOTAL ORIGENES** | | | **586,237,931** |
| **DISPONIBLE AL 31 DE DICIEMBRE DE 2015** | | | **33,947,259** |
| **TOTAL GENERAL** | | | **620,185,190** |

### APLICACIÓN

| | | | |
|---|---|---|---|
| **GASTO CORRIENTE** | | | **352,498,281** |
| SERVICIOS PERSONALES | | 329,039,261 | |
| GASTO OPERATIVO | | 23,459,020 | |
| MATERIALES Y SUMINISTROS | 10,243,028 | | |
| SERVICIOS GENERALES | 13,215,992 | | |
| **TRANSFERENCIAS** | | | **163,177,707** |
| **INVERSION PUBLICA** | | | **0** |
| BIENES MUEBLES E INMUEBLES | | 0 | |
| OBRA PUBLICA | | 0 | |
| **TOTAL EGRESOS** | | | **515,675,988** |
| **OTRAS APLICACIONES** | | | **56,408,697** |
| DEUDORES DIVERSOS | | 1,125,725 | |
| IMPUESTOS POR PAGAR | | 8,096,686 | |
| PRESTACIONES DIVERSAS | | 47,123,352 | |
| BIENES MUEBLES | | 62,934 | |
| **TOTAL APLICACIONES** | | | **572,084,685** |
| **DISPONIBLE AL 31 DE MARZO DE 2016** | | | **48,100,505** |
| **TOTAL GENERAL** | | | **620,185,190** |

DR. TOMAS MUNIVE OSORNO
**SECRETARIO DE EDUCACION PUBLICA**
**Y DIRECTOR GENERAL DE LA USET**

C. P. JOSÉ PAREDES TLACHI
**DIRECTOR DE ADMINISTRACION**
**Y FINANZAS**

# GOBIERNO DEL ESTADO DE TLAXCALA

## UNIDAD DE SERVICIOS EDUCATIVOS DEL ESTADO DE TLAXCALA

### ESTADO DE SITUACION FINANCIERA
### AL 31 DE MARZO DE 2016

( PESOS )

## ACTIVO

| | | |
|---|---|---|
| **CIRCULANTE** | | **54,490,921** |
| BANCOS | 40,299,021 | |
| INVERSIONES | 7,801,484 | |
| CUENTAS POR COBRAR | 1,704,833 | |
| DEUDORES DIVERSOS | 2,418,105 | |
| ALMACEN GENERAL | 2,267,478 | |
| **FIJO** | | **578,851,869** |
| BIENES MUEBLES | 134,692,022 | |
| BIENES INMUEBLES | 444,159,847 | |
| OBRA EN PROCESO | 0 | |
| **DIFERIDO** | | **0** |
| DEPOSITO EN GARANTIA | 0 | |

**TOTAL ACTIVO 633,342,790**

## PASIVO Y PATRIMONIO

| | | |
|---|---|---|
| **A CORTO PLAZO** | | **31,384,122** |
| ACREEDORES DIVERSOS | 29,465,115 | |
| FONDOS AJENOS | 0 | |
| IMPUESTOS POR PAGAR | 1,919,007 | |
| PRESTACIONES DIVERSAS | 0 | |
| **PATRIMONIO** | | **601,958,668** |
| BIENES MUEBLES E INMUEBLES | 577,035,241 | |
| EXCEDENTE/DEFICIT DE EJERCICIOS ANTERIORES | -18,525,477 | |
| RESULTADO DEL EJERCICIO | 43,448,904 | |

**TOTAL PASIVO Y PATRIMONIO 633,342,790**

DR. TOMAS MUNIVE OSORNO
**SECRETARIO DE EDUCACION PUBLICA**
**Y DIRECTOR GENERAL DE LA USET**

C. P. JOSÉ PAREDES TLACHI
**DIRECTOR DE ADMINISTRACION,**
**Y FINANZAS**

TLAXCALA

TLAXCALA SECRETARIA DE EDUCACION PUBLICA

# GOBIERNO DEL ESTADO DE TLAXCALA

## UNIDAD DE SERVICIOS EDUCATIVOS DEL ESTADO DE TLAXCALA

**BALANZA DE COMPROBACION**
**AL 31 DE MARZO DE 2015**
**( PESOS )**

| | SALDO ANTERIOR | MOVIMIENTOS ACUMULADOS DEBE | HABER | SALDO ACTUAL |
|---|---|---|---|---|
| **ACTIVO** | | | | |
| BANCOS | 33,947,259 | 519,524,731 | 513,172,969 | 40,299,021 |
| INVERSIONES | 0 | 17,001,484 | 9,200,000 | 7,801,484 |
| CUENTAS POR COBRAR | 1,704,833 | 0 | 0 | 1,704,833 |
| DEUDORES DIVERSOS | 1,292,380 | 1,232,127 | 106,402 | 2,418,105 |
| ALMACEN GENERAL | 2,267,478 | 0 | 0 | 2,267,478 |
| **ACTIVO CIRCULANTE** | 39,211,950 | 537,758,342 | 522,479,371 | 54,490,921 |
| BIENES MUEBLES | 134,629,088 | 62,934 | 0 | 134,692,022 |
| BIENES INMUEBLES | 444,159,847 | 0 | 0 | 444,159,847 |
| OBRAS EN PROCESO | 0 | 0 | 0 | 0 |
| **ACTIVO FIJO** | 578,788,935 | 62,934 | 0 | 578,851,869 |
| DEPOSITO EN GARANTIA | 0 | 0 | 0 | 0 |
| **ACTIVO DIFERIDO** | 0 | 0 | 0 | 0 |
| **TOTAL ACTIVO** | 618,000,885 | 537,821,276 | 522,479,371 | 633,342,790 |
| **PASIVO** | | | | |
| ACREEDORES DIVERSOS | 5,177,104 | 513,400,302 | 537,688,313 | 29,465,115 |
| FONDOS AJENOS | 0 | 0 | 0 | 0 |
| IMPUESTOS POR PAGAR | 10,015,693 | 10,015,693 | 1,919,007 | 1,919,007 |
| PRESTACIONES DIVERSAS | 47,123,352 | 47,123,352 | 0 | 0 |
| **PASIVO CORTO PLAZO** | 62,316,149 | 570,539,347 | 539,607,320 | 31,384,122 |
| **TOTAL PASIVO** | 62,316,149 | 570,539,347 | 539,607,320 | 31,384,122 |
| **PARIMONIO** | | | | |
| FONDO DE CONTINGENCIA | 0 | 0 | 0 | 0 |
| BIENES MUEBLES E INMUEBLES | 577,035,241 | 0 | 0 | 577,035,241 |
| RESULTADO DE EJ ANTERIORES | -21,350,505 | 101,317,916 | 104,142,944 | -18,525,477 |
| **TOTAL PATRIMONIO** | 555,684,736 | 101,317,916 | 104,142,944 | 558,509,764 |
| **INGRESOS** | | | | |
| PARTICIPACIONES | 0 | 0 | 74,247,606 | 74,247,606 ok |
| CONVENIOS | 0 | 0 | 108,615,703 | 108,615,703 ok |
| RAMO XXXIII | 0 | 0 | 376,095,242 | 376,095,242 |
| DERECHOS | 0 | 0 | 0 | 0 |
| PRODUCTOS | 0 | 0 | 1,484 | 1,484 |
| APROVECHAMIENTOS | 0 | 0 | 164,857 | 164,857 ok |
| **TOTAL INGRESOS** | 0 | 0 | 559,124,892 | 559,124,892 |
| **EGRESOS** | | | | |
| SERVICIOS PERSONALES | 0 | 329,039,261 | 0 | 329,039,261 |
| MATERIALES Y SUMINISTROS | 0 | 10,243,028 | 0 | 10,243,028 |
| SERVICIOS GENERALES | 0 | 13,215,992 | 0 | 13,215,992 |
| TRANSFERENCIAS | 0 | 163,177,707 | 0 | 163,177,707 |
| BIENES MUEBLES E INMUEBLES | 0 | 0 | 0 | 0 |
| OBRA PUBLICA | 0 | 0 | 0 | 0 |
| **TOTAL EGRESOS** | 0 | 515,675,988 | 0 | 515,675,988 |
| **SALDO DEUDOR** | 618,000,885 | 1,725,354,527 | | 1,149,018,778 |
| **SALDO ACREEDOR** | 618,000,885 | | 1,725,354,527 | 1,149,018,778 |

Nota: Respecto a la aplicación de recursos en el Capítulo 5000, los mismos para su control y registro presupuestal y contable, se realizan de acuerdo a lo establecido en la Ley General de Contabilidad Gubernamental.

# GOBIERNO DEL ESTADO DE TLAXCALA

## UNIDAD DE SERVICIOS EDUCATIVOS DEL ESTADO DE TLAXCALA

**RELACION DE BANCOS**
**AL 31 DE MARZO DE 2016**
**(PESOS)**

| NO. DE CTA. | DESCRIPCION | IMPORTE |
|---|---|---|
| | **SANTANDER SERFIN S. A. DE C.V.** | |
| | CUENTA DE CHEQUES No. 6550493500-7 | 440,090 |
| | CUENTA DE CHEQUES No. 6550531994-6 | 3,871,434 |
| | CUENTA DE CHEQUES No. 6550474689-3 | 11,735,987 |
| | CUENTA DE CHEQUES No. 6550286208-5 | 2,636,955 |
| | CUENTA DE CHEQUES No. 6550531987-2 | 14,328,596 |
| | CUENTA DE CHEQUES No. 6550532028-6 | 2,374,194 |
| | CUENTA DE CHEQUES No. 6550540358-0 | 2,032,800 |
| | **BBVA BANCOMER S. A. DE C.V.** | |
| | CUENTA DE CHEQUES No. 45215078-6 | 228,085 |
| | CUENTA DE CHEQUES No. 15919160-7 | 2,650,880 |
| | **TOTAL** | **40,299,021** |

# GOBIERNO DEL ESTADO DE TLAXCALA

## UNIDAD DE SERVICIOS EDUCATIVOS DEL ESTADO DE TLAXCALA

**RELACION DE CUENTAS POR COBRAR**
**AL 31 DE MARZO DE 2016**
**(PESOS)**

| DESCRIPCION | IMPORTE |
|---|---|
| **DEUDORES DIVERSOS** | |
| Adrián Duran Pérez | 73,440 |
| Ángel Valente Carpio Osorio | 393,960 |
| Anita Bello Rivera | 8,500 |
| Antonio Arenas Corona | 32,416 |
| Antonio Cuamatzi Méndez | 9,000 |
| Comisión de Agua Potable y Alcantarillado del Municipio de Tlaxcala | 271,193 |
| Eduardo Hernández Maldonado | 50,000 |
| Florencio López Quiroz | 5,000 |
| Graciana Sánchez Dorantes | 19,000 |
| Javier Conde Méndez | 1,400 |
| Jesús Nava Olvera | 60,000 |
| Jorge Arturo Cuatepotzo Sánchez | 188,070 |
| José Antonio Aguilar Duran | 162 |
| José Escamilla Benítez | 4,000 |
| José Héctor Salas Torres | 824 |
| José Luis Salazar Cuecuecha | 20,000 |
| José Martínez Montelongo | 15,000 |
| José Mendoza Cahuantzi | 79,474 |
| Josefa Escalona Duran | 8,500 |
| Juan Pablo Alvarado Cortes | 163,330 |
| Julio Ángel Odilón Flores Jiménez | 4,500 |
| Lucina Portilla Mora | 41,597 |
| Luis Mendoza Romero | 3,000 |
| Ma. Guillermina Flores Romero | 4,948 |
| Marcial Molina Padilla | 30,000 |
| María Rufina Rodríguez Mendieta | 810 |
| María Tula Barranco Rodríguez | 8,500 |
| Maricela Pérez Pérez | 8,500 |
| Miguel Hoyos Ortega | 5,000 |
| Moisés Molina Maldonado | 5,000 |
| Onisuki Pedro Hernández Sánchez | 13,011 |
| Osbaldo Rivera López | 20,000 |
| Pablo Sánchez López | 2,400 |

# GOBIERNO DEL ESTADO DE TLAXCALA

## UNIDAD DE SERVICIOS EDUCATIVOS DEL ESTADO DE TLAXCALA

**RELACION DE CUENTAS POR COBRAR**
**AL 31 DE MARZO DE 2016**
**(PESOS)**

| DESCRIPCION | IMPORTE |
|---|---|
| Pedro Alejandro Reza Arellano | 10,023 |
| Prisciliano Molina Atonal | 255,655 |
| Reyes Andrés Águila Rivera | 22,784 |
| Ricardo Gómez Pérez | 5,065 |
| Rosalba Leticia Dávila Barranco | 8,500 |
| Teresa Lozano Saldaña | 8,500 |
| Yasbeth Ramírez Muñoz | 133,984 |
| Autobuses Rápidos De Zacatlán S. A. de C. V. | 60,800 |
| Comercializadora Beraca S. A. de C. V. | 8,400 |
| Comercializadora Gomosa S. A de C. V. | 906 |
| Efectivale S. A. de C. V. | 175,001 |
| Exhibidora Cinematográfica del Centro S. A. de C. V. | 1,725 |
| Miguel Fernández e Hijos S. A. de C. V. | 6,267 |
| Patronato Estatal De Tlaxcala | 3,500 |
| Teléfonos De México S. A. De C. V. | 162,660 |
| Viajes Integrales Exprés S. A. de C. V. | 3,800 |
| **CUENTAS POR COBRAR** | |
| CUENTAS POR COBRAR VARIAS (CENTROS COMUNITARIOS) | 1,184,833 |
| PROFESET | 520,000 |
| | **4,122,938** |

# GOBIERNO DEL ESTADO DE TLAXCALA

## UNIDAD DE SERVICIOS EDUCATIVOS DEL ESTADO DE TLAXCALA

**RELACION DE BIENES INMUEBLES**
**AL 31 DE MARZO DE 2016**
**(PESOS)**

| DESCRIPCION | IMPORTE |
|---|---|
| TERRENOS, EDIFICIOS Y CONSTRUCCIONES | 444,159,847 |
| **TOTAL** | **444,159,847** |

# GOBIERNO DEL ESTADO DE TLAXCALA

## UNIDAD DE SERVICIOS EDUCATIVOS DEL ESTADO DE TLAXCALA

**RELACION DE BIENES MUEBLES**
**AL 31 DE MARZO DE 2016**
**(PESOS)**

| DESCRIPCION | IMPORTE |
|---|---|
| MAQ. HERRAMIENTAS Y ACCESORIOS | 8,246,217 |
| MOBILIARIO Y EQUIP. DE OFIC. | 71,425,196 |
| EQUIPO DE TRANSPORTE | 15,568,380 |
| COLECCIONES CIENT, ARTIS.Y LIT. | 3,125,351 |
| EQUIPO DE COMPUTO | 35,953,689 |
| EQUIPO E INSTRUMENTAL MEDICO | 373,189 |
| **TOTAL** | **134,692,022** |

# GOBIERNO DEL ESTADO DE TLAXCALA

## UNIDAD DE SERVICIOS EDUCATIVOS DEL ESTADO DE TLAXCALA

### ACTIVO
### AL 31 DE MARZO DE 2016
### ( PESOS )

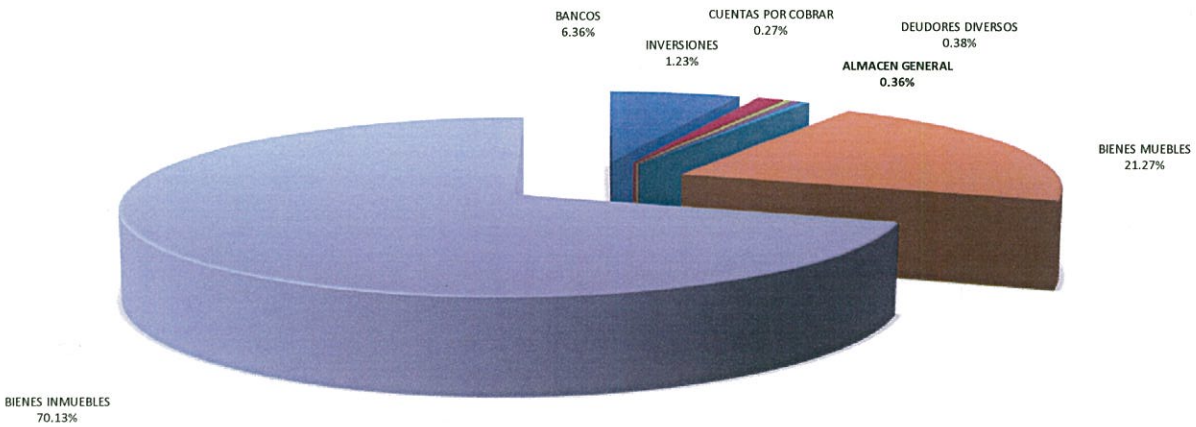


| | |
|---|---|
| BANCOS | 40,299,021 |
| INVERSIONES | 7,801,484 |
| CUENTAS POR COBRAR | 1,704,833 |
| DEUDORES DIVERSOS | 2,418,105 |
| ALMACEN GENERAL | 2,267,478 |
| BIENES MUEBLES | 134,692,022 |
| BIENES INMUEBLES | 444,159,847 |

# GOBIERNO DEL ESTADO DE TLAXCALA

## UNIDAD DE SERVICIOS EDUCATIVOS DEL ESTADO DE TLAXCALA

**RELACION DE ACREEDORES DIVERSOS**
**AL 31 DE MARZO DE 2016**
**(PESOS)**

| DESCRIPCION | IMPORTE |
|---|---|
| SERVICIOS PERSONALES POR PAGAR A CORTO PLAZO | 24,700,595 |
| PROVEEDORES POR PAGAR A CORTO PLAZO | 4,715,040 |
| OTRAS CUENTAS POR PAGAR CORTO PLAZO | 49,480 |
| **TOTAL** | **29,465,115** |

# GOBIERNO DEL ESTADO DE TLAXCALA

## UNIDAD DE SERVICIOS EDUCATIVOS DEL ESTADO DE TLAXCALA

### PASIVO
### AL 31 DE MARZO DE 2016
### ( PESOS )

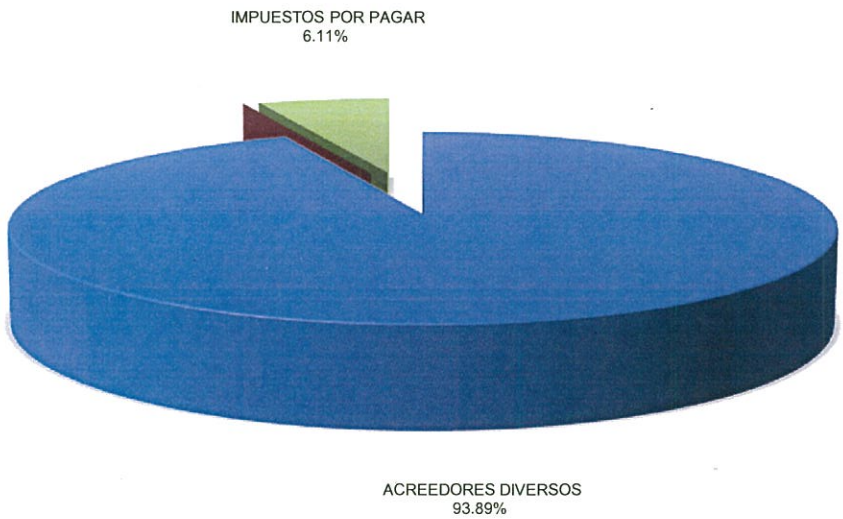


| | |
|---|---|
| ACREEDORES DIVERSOS | 29,465,115 |
| FONDOS AJENOS | - |
| IMPUESTOS POR PAGAR | 1,919,007 |
| PRESTACIONES DIVERSAS | - |

# GOBIERNO DEL ESTADO DE TLAXCALA

## UNIDAD DE SERVICIOS EDUCATIVOS DEL ESTADO DE TLAXCALA

### SITUACION FINANCIERA
### AL 31 DE MARZO DE 2016
### ( PESOS )



# GOBIERNO DEL ESTADO DE TLAXCALA

## UNIDAD DE SERVICIOS EDUCATIVOS DEL ESTADO DE TLAXCALA

**RELACION DE INGRESOS TRIMESTRAL**
**DEL 01 DE ENERO AL 31 DE MARZO DE 2016**
**(PESOS)**

| DESCRIPCION | | IMPORTE |
|---|---|---|
| PARTICIPACIONES | | 74,247,606 |
| PRESUPUESTO ESTATAL | 74,247,606 | |
| CONVENIOS | | - |
| ESTATALES: | | |
| PROGRAMAS CONVENIDOS: | | |
| Programa Telebachillerato Comunitario (Estatal) | 0 | |
| CONVENIOS | | 108,615,703 |
| FEDERALES: | | |
| Programa Escuela de Tiempo Completo 2016 | 104,993,002 | |
| Programa de la reforma Educativa 2015 | 560,484 | |
| Recursos extraordinarios Ramo 23 | 2,032,800 | |
| PROGRAMAS CONVENIDOS: | | |
| Programa Telebachillerato Comunitario (Federal) | 0 | |
| Curso Taller Proyecto ASPA sexualidad afectiva | 1,029,417 | |
| RAMO XXXIII | | 376,095,242 |
| FONE | 375,915,476 | |
| FAM | 179,318 | |
| Rendimientos FAM | 448 | |
| DERECHOS | | 0 |
| PRODUCTOS | | 1,484 |
| APROVECHAMIENTOS | | 164,857 |
| | | **559,124,892** |

# GOBIERNO DEL ESTADO DE TLAXCALA

## UNIDAD DE SERVICIOS EDUCATIVOS DEL ESTADO DE TLAXCALA

### INGRESOS POR EL PERIODO COMPRENDIDO
### DEL 01 DE ENERO AL 31 DE MARZO DE 2016
### ( PESOS )

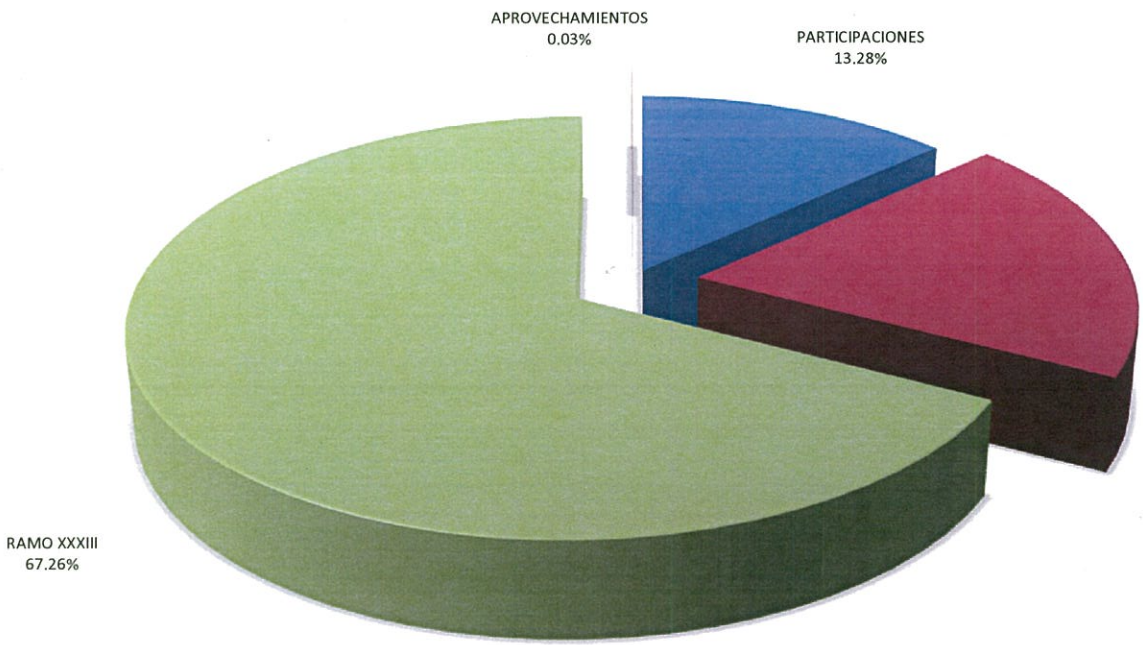


| | |
|---|---|
| PARTICIPACIONES | 74,247,606 |
| CONVENIOS | 108,615,703 |
| RAMO XXXIII | 376,095,242 |
| DERECHOS | 0 |
| PRODUCTOS | 1,484 |
| APROVECHAMIENTOS | 164,857 |

# GOBIERNO DEL ESTADO DE TLAXCALA

## UNIDAD DE SERVICIOS EDUCATIVOS DEL ESTADO DE TLAXCALA

**RELACION DE EGRESOS TRIMESTRAL**
**DEL 01 DE ENERO AL 31 DE MARZO DE 2016**
**(PESOS)**

| DESCRIPCION | | IMPORTE |
|---|---|---|
| SERVICIOS PERSONALES | | 329,039,261 |
| MATERIALES Y SUMINISTROS | | 10,243,028 |
| SERVICIOS GENERALES | | 13,215,992 |
| TRANSFERENCIAS | | 163,177,707 |
| FEDERALES: | | |
| Programa Escuela de Tiempo Completo 2016 | 104,993,002 | |
| Programa de la reforma Educativa 2015 | 560,484 | |
| ESTATALES: | | |
| Programa Centros Comunitarios de Aprendizaje | 0 | |
| Programa Bachillerato Modalidad en Línea | 0 | |
| CONVENIDOS: | | |
| Programa Telebachillerato Comunitario (Federal) | 0 | |
| Programa Telebachillerato Comunitario (Estatal) | 0 | |
| ASIGNACIONES PRESUPUESTARIAS AL PODER EJECUTIVO | 56,897,021 | |
| AYUDAS SOCIALES A PERSONAS | 327,030 | |
| BECAS Y OTRAS AYUDAS PARA PROGRAMAS DE CAPACITACIĆ | 400,170 | |
| BIENES MUEBLES E INMUEBLES | | 0 |
| OBRA PUBLICA | | 0 |
| **TOTAL** | | **515,675,988** |

# GOBIERNO DEL ESTADO DE TLAXCALA

## UNIDAD DE SERVICIOS EDUCATIVOS DEL ESTADO DE TLAXCALA

### EGRESOS POR EL PERIODO COMPRENDIDO
### DEL 01 DE ENERO AL 31 DE MARZO DE 2016
### ( PESOS )




| | |
|---|---|
| GASTO CORRIENTE | 352,498,281 |
| TRANSFERENCIAS | 163,177,707 |
| INVERSION PUBLICA | - |

# GOBIERNO DEL ESTADO DE TLAXCALA

## UNIDAD DE SERVICIOS EDUCATIVOS DEL ESTADO DE TLAXCALA

**RELACION DE PATRIMONIO**
**AL 31 DE MARZO DE 2016**
**(PESOS)**

| DESCRIPCION | IMPORTE |
|---|---|
| BIENES MUEBLES E INMUEBLES | 577,035,241 |
| RESULTADO DE EJERCICIOS ANTERIORES | - 18,525,477 |
| RESULTADO DEL EJERCICIO | 43,448,904 |
| **TOTAL** | **601,958,668** |

# GOBIERNO DEL ESTADO DE TLAXCALA

## UNIDAD DE SERVICIOS EDUCATIVOS DEL ESTADO DE TLAXCALA

### PATRIMONIO
### AL 31 DE MARZO DE 2016
### ( PESOS )

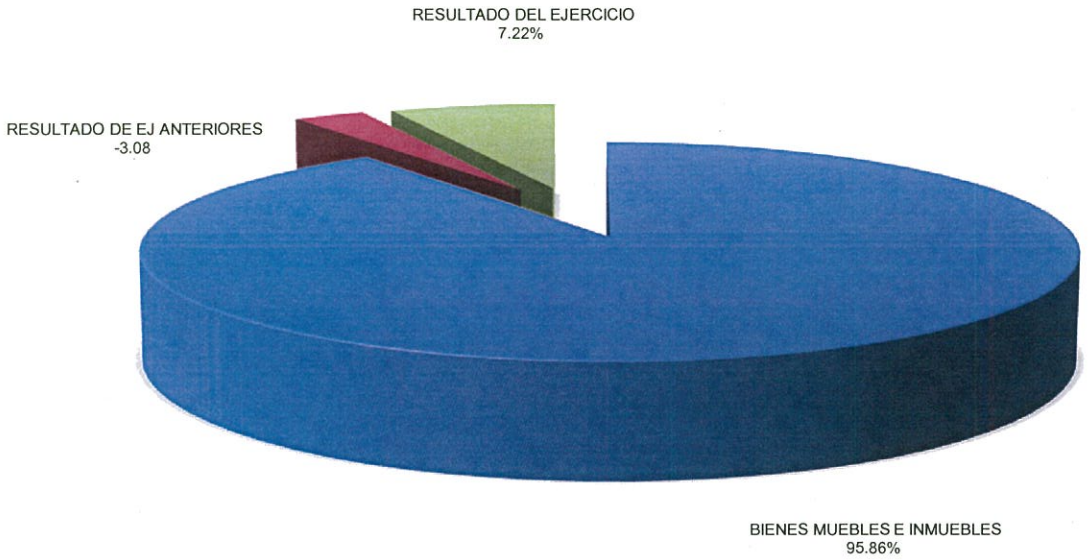


| | |
|---|---|
| BIENES MUEBLES E INMUEBLES | 577,035,241 |
| RESULTADO DE EJ ANTERIORES | -18,525,477 |
| RESULTADO DEL EJERCICIO | 43,448,904 |

# GOBIERNO DEL ESTADO DE TLAXCALA
## UNIDAD DE SERVICIOS EDUCATIVOS DEL ESTADO DE TLAXCALA

### ANALISIS DE MODIFICACION PATRIMONIAL
### DEL 01 DE ENERO AL 31 DE MARZO DE 2016

| CONCEPTO | SALDO AL 31/12/2015 | MODIFICACIONES ENERO MARZO | ABRIL JUNIO | JULIO SEPTIEMBRE | OCTUBRE DICIEMBRE | SALDO FINAL |
|---|---|---|---|---|---|---|
| TERRENOS, EDIFICIOS Y CONSTRUCCIONES | 444,159,847 | | | | | 444,159,847 |
| MAQ. HERRAMIENTAS Y ACCESORIOS | 8,246,217 | | | | | 8,246,217 |
| MOBILIARIO Y EQUIP. DE OFIC. | 71,425,196 | | | | | 71,425,196 |
| EQUIPO DE TRANSPORTE | 15,568,380 | | | | | 15,568,380 |
| COLECCIONES CIENT, ARTIS.Y LIT. | 3,125,351 | | | | | 3,125,351 |
| EQUIPO DE COMPUTO | 35,890,755 | 62,934 | | | | 34,137,061 |
| EQUIPO E INSTRUMENTAL MEDICO | 373,189 | | | | | 373,189 |
| RESULTADO DE EJERCICIOS ANTERIORES | -21,350,505 | 2,825,028 | | | | -18,525,477 |
| RESULTADO DEL EJERCICIO | | 43,448,904 | | | | 43,448,904 |
| **TOTAL** | **557,438,430** | **46,336,866** | **0** | **0** | **0** | **601,958,668** |

# GOBIERNO DEL ESTADO DE TLAXCALA
## UNIDAD DE SERVICIOS EDUCATIVOS DEL ESTADO DE TLAXCALA

### ANALISIS DE MODIFICACIONES A RESULTADO DE EJERCICIOS ANTERIORES
AL 31 DE MARZO DE 2016

| PARTIDA | CONCEPTO | IMPORTE | MODIFICACIONES ENERO MARZO | ABRIL | JUNIO | JULIO SEPTIEMBRE | OCTUBRE DICIEMBRE | SALDO FINAL |
|---|---|---|---|---|---|---|---|---|
| | SALDO AL 31/12/2015 | - 21,350,505 | 2,825,028 | | | | | - 18,525,477 |
| | | | | | | | | - |
| | | | | | | | | - |
| | | | | | | | | - |
| | | | | | | | | - |
| | | | | | | | | - |
| | TOTAL | | 2,825,028 | 0 | | 0 | 0 | -18,525,477 |

# GOBIERNO DEL ESTADO DE TLAXCALA
## UNIDAD DE SERVICIOS EDUCATIVOS DEL ESTADO DE TLAXCALA

TLAXCALA
SECRETARÍA DE EDUCACIÓN PÚBLICA

### ANALISIS DE INGRESOS PROPIOS
### DEL 01 DE ENERO AL 31 DE MARZO DE 2016

| CONCEPTO | MODIFICACIONES ENERO MARZO | ABRIL JUNIO | JULIO SEPTIEMBRE | OCTUBRE DICIEMBRE | SALDO FINAL |
|---|---|---|---|---|---|
| **DERECHOS** | **0** | **0** | **0** | **0** | **0** |
| **PRODUCTOS** | **1,484** | **0** | **0** | **0** | **1,484** |
| Intereses de inversión | 1,484 | 0 | 0 | 0 | 1,484 |
| **APROVECHAMIENTOS** | **164,857** | **0** | **0** | **0** | **164,857** |
| Otros ingresos y beneficios varios | 164,857 | 0 | 0 | 0 | 164,857 |
| **TOTAL** | **166,341** | **0** | **0** | **0** | **166,341** |

# GOBIERNO DEL ESTADO DE TLAXCALA
# UNIDAD DE SERVICIOS EDUCATIVOS DEL ESTADO DE TLAXCALA

**PLANTILLA DE PERSONAL**
**CORESPONDIENTE AL TRIMESTRE**
**DEL 01 DE ENERO AL 31 DE MMARZO DE 2016**
**(PESOS)**

| CAT. PUESTO | PUESTO | TOTAL No. DE PUESTOS PLAZAS | HORAS | NIVEL CM | SUELDO BASE MENSUAL | TOTAL OTRAS PRESTACIONES |
|---|---|---|---|---|---|---|
| E0101 | INSPECTORA DE JARDINES DE NINOS, FORAN | 1 | 0 | 07 | 11,093 | 41,372 |
| E0101 | INSPECTORA DE JARDINES DE NINOS, FORAN | 7 | 0 | 7A | 94,287 | 204,746 |
| E0101 | INSPECTORA DE JARDINES DE NINOS, FORAN | 4 | 0 | 7B | 64,782 | 146,806 |
| E0101 | INSPECTORA DE JARDINES DE NINOS, FORAN | 11 | 0 | 7C | 212,085 | 436,074 |
| E0101 | INSPECTORA DE JARDINES DE NINOS, FORAN | 4 | 0 | 7D | 89,975 | 196,279 |
| E0101 | INSPECTORA DE JARDINES DE NINOS, FORAN | 2 | 0 | 7E | 52,486 | 122,658 |
| E0105 | INSPECTOR GENERAL DE SECTOR DE JARDIN | 3 | 0 | 7C | 64,264 | 145,894 |
| E0105 | INSPECTOR GENERAL DE SECTOR DE JARDIN | 2 | 0 | 7D | 49,983 | 117,849 |
| E0121 | DIRECTORA DE JARDIN DE NINOS, FORANEA. | 7 | 0 | 07 | 42,779 | 93,361 |
| E0121 | DIRECTORA DE JARDIN DE NINOS, FORANEA. | 51 | 0 | 7A | 423,887 | 841,766 |
| E0121 | DIRECTORA DE JARDIN DE NINOS, FORANEA. | 21 | 0 | 7B | 233,884 | 468,646 |
| E0121 | DIRECTORA DE JARDIN DE NINOS, FORANEA. | 3 | 0 | BC | 38,758 | 85,463 |
| E0121 | DIRECTORA DE JARDIN DE NINOS, FORANEA. | 16 | 0 | 7C | 235,221 | 471,271 |
| E0121 | DIRECTORA DE JARDIN DE NINOS, FORANEA. | 4 | 0 | 7D | 75,271 | 157,166 |
| E0121 | DIRECTORA DE JARDIN DE NINOS, FORANEA. | 5 | 0 | 7E | 120,433 | 245,855 |
| E0125 | DIRECTORA PARA CENTROS DE DESARROLLC | 1 | 0 | 07 | 9,103 | 26,578 |
| E0125 | DIRECTORA PARA CENTROS DE DESARROLLC | 6 | 0 | 7A | 68,275 | 142,778 |
| E0125 | DIRECTORA PARA CENTROS DE DESARROLLC | 1 | 0 | 7C | 17,192 | 42,462 |
| E0165 | PROFESOR DE ENSENANZAS MUSICALES ELEI | 0 | 580 | 07 | 125,628 | 246,954 |
| E0165 | PROFESOR DE ENSENANZAS MUSICALES ELEI | 0 | 14 | 7A | 4,122 | 8,345 |
| E0181 | MAESTRA DE JARDIN DE NINOS, FORANEA. | 568 | 0 | 07 | 2,992,451 | 5,882,084 |
| E0181 | MAESTRA DE JARDIN DE NINOS, FORANEA. | 279 | 0 | 7A | 1,999,105 | 3,931,498 |
| E0181 | MAESTRA DE JARDIN DE NINOS, FORANEA. | 146 | 0 | 7B | 1,401,768 | 2,758,477 |
| E0181 | MAESTRA DE JARDIN DE NINOS, FORANEA. | 1 | 0 | BC | 11,138 | 27,892 |
| E0181 | MAESTRA DE JARDIN DE NINOS, FORANEA. | 63 | 0 | 7C | 798,431 | 1,573,955 |
| E0181 | MAESTRA DE JARDIN DE NINOS, FORANEA. | 46 | 0 | 7D | 746,224 | 1,471,444 |
| E0181 | MAESTRA DE JARDIN DE NINOS, FORANEA. | 16 | 0 | 7E | 332,230 | 658,471 |
| E0183 | HORAS DE ACOMPANANTE DE MUSICA PARA . | 0 | 681 | 07 | 164,053 | 322,414 |
| E0183 | HORAS DE ACOMPANANTE DE MUSICA PARA . | 0 | 11 | 7A | 3,601 | 7,325 |
| E0195 | EDUCADORA PARA CENTROS DE DESARROLL | 13 | 0 | 07 | 97,385 | 197,013 |
| E0195 | EDUCADORA PARA CENTROS DE DESARROLL | 15 | 0 | 7A | 140,460 | 281,704 |
| E0195 | EDUCADORA PARA CENTROS DE DESARROLL | 2 | 0 | 7B | 25,095 | 55,165 |
| E0195 | EDUCADORA PARA CENTROS DE DESARROLL | 2 | 0 | 7C | 33,126 | 70,948 |
| E0199 | MTRA DE JARDIN DE NINOS DE 3/4 DE TIEMPO | 3 | 0 | 07 | 20,863 | 46,716 |
| E0201 | INSPECTOR DE ZONA DE ENSENANZA PRIMAR | 7 | 0 | 07 | 77,648 | 172,071 |
| E0201 | INSPECTOR DE ZONA DE ENSENANZA PRIMAR | 12 | 0 | 7A | 161,635 | 337,002 |
| E0201 | INSPECTOR DE ZONA DE ENSENANZA PRIMAR | 11 | 0 | 7B | 178,152 | 369,436 |
| E0201 | INSPECTOR DE ZONA DE ENSENANZA PRIMAR | 12 | 0 | 7C | 231,365 | 473,936 |
| E0201 | INSPECTOR DE ZONA DE ENSENANZA PRIMAR | 5 | 0 | 7D | 112,469 | 240,452 |
| E0201 | INSPECTOR DE ZONA DE ENSENANZA PRIMAR | 2 | 0 | 7E | 52,486 | 122,658 |
| E0205 | JEFE DE SECTOR DE EDUCACION PRIMARIA, F | 2 | 0 | 7B | 35,988 | 90,366 |
| E0205 | JEFE DE SECTOR DE EDUCACION PRIMARIA, F | 3 | 0 | 7C | 64,264 | 145,894 |
| E0205 | JEFE DE SECTOR DE EDUCACION PRIMARIA, F | 4 | 0 | 7D | 99,967 | 216,005 |
| E0221 | DIRECTOR DE PRIMARIA, FORANEO. | 44 | 0 | 07 | 268,899 | 537,407 |
| E0221 | DIRECTOR DE PRIMARIA, FORANEO. | 147 | 0 | 7A | 1,221,791 | 2,408,662 |
| E0221 | DIRECTOR DE PRIMARIA, FORANEO. | 75 | 0 | 7B | 835,301 | 1,649,688 |
| E0221 | DIRECTOR DE PRIMARIA, FORANEO. | 21 | 0 | BC | 271,305 | 542,132 |
| E0221 | DIRECTOR DE PRIMARIA, FORANEO. | 59 | 0 | 7C | 867,377 | 1,712,676 |
| E0221 | DIRECTOR DE PRIMARIA, FORANEO. | 14 | 0 | 7D | 263,448 | 526,702 |
| E0221 | DIRECTOR DE PRIMARIA, FORANEO. | 9 | 0 | 7E | 216,780 | 435,057 |
| E0223 | DIRECTOR DE INTERNADO DE PRIMARIA, FOR | 1 | 0 | 7A | 10,797 | 29,706 |
| E0241 | SUBDIRECTOR SECRETARIO DE INTERNADO DE | 1 | 0 | 7B | 12,890 | 33,772 |
| E0261 | MAESTRO DE ADIESTRAMIENTO DE PRIMARIA | 0 | 132 | 07 | 27,839 | 54,918 |
| E0265 | MAESTRO DE ENSENANZAS ARTISTICAS DE IN | 0 | 24 | 07 | 5,039 | 10,144 |
| E0281 | MAESTRO DE GRUPO DE PRIMARIA, FORANEC | 2714 | 0 | 07 | 14,298,438 | 28,084,386 |
| E0281 | MAESTRO DE GRUPO DE PRIMARIA, FORANEC | 1039 | 0 | 7A | 7,444,695 | 14,625,358 |
| E0281 | MAESTRO DE GRUPO DE PRIMARIA, FORANEC | 442 | 0 | 7B | 4,243,708 | 8,339,380 |

PLANTILLA DE PERSONAL
CORESPONDIENTE AL TRIMESTRE
DEL 01 DE ENERO AL 31 DE MMARZO DE 2016
(PESOS)

| CAT. PUESTO | PUESTO | TOTAL No. DE PUESTOS PLAZAS | HORAS | NIVEL CM | SUELDO BASE MENSUAL | TOTAL OTRAS PRESTACIONES |
|---|---|---|---|---|---|---|
| E0281 | MAESTRO DE GRUPO DE PRIMARIA, FORANEC | 13 | 0 | BC | 144,788 | 290,350 |
| E0281 | MAESTRO DE GRUPO DE PRIMARIA, FORANEC | 195 | 0 | 7C | 2,471,333 | 4,859,142 |
| E0281 | MAESTRO DE GRUPO DE PRIMARIA, FORANEC | 95 | 0 | 7D | 1,541,114 | 3,032,422 |
| E0281 | MAESTRO DE GRUPO DE PRIMARIA, FORANEC | 82 | 0 | 7E | 1,702,677 | 3,349,708 |
| E0299 | MAESTRO DE GRUPO DE PRIMARIA DE 3/4 DE | 22 | 0 | 07 | 152,992 | 306,188 |
| E0301 | INSPECTOR GENERAL DE SEGUNDA ENSENAN | 2 | 0 | 7A | 39,959 | 99,905 |
| E0301 | INSPECTOR GENERAL DE SEGUNDA ENSENAN | 3 | 0 | 7B | 72,069 | 162,961 |
| E0301 | INSPECTOR GENERAL DE SEGUNDA ENSENAN | 1 | 0 | 7C | 28,599 | 77,596 |
| E0321 | DIRECTOR DE SECUNDARIA FORANEA. | 4 | 0 | 07 | 59,133 | 129,990 |
| E0321 | DIRECTOR DE SECUNDARIA FORANEA. | 16 | 0 | 7A | 287,217 | 577,893 |
| E0321 | DIRECTOR DE SECUNDARIA FORANEA. | 15 | 0 | 7B | 323,760 | 649,655 |
| E0321 | DIRECTOR DE SECUNDARIA FORANEA. | 6 | 0 | 7C | 154,172 | 316,624 |
| E0321 | DIRECTOR DE SECUNDARIA FORANEA. | 1 | 0 | 7E | 34,974 | 82,548 |
| E0341 | SUBDIRECTOR SECRETARIO DE SECUNDARIA | 8 | 0 | 07 | 113,716 | 236,606 |
| E0341 | SUBDIRECTOR SECRETARIO DE SECUNDARIA | 22 | 0 | 7A | 379,732 | 758,998 |
| E0341 | SUBDIRECTOR SECRETARIO DE SECUNDARIA | 14 | 0 | 7B | 290,553 | 583,870 |
| E0341 | SUBDIRECTOR SECRETARIO DE SECUNDARIA | 3 | 0 | 7C | 74,121 | 158,849 |
| E0341 | SUBDIRECTOR SECRETARIO DE SECUNDARIA | 1 | 0 | 7D | 28,825 | 69,898 |
| E0351 | JEFE DE ENSENANZA SECUNDARIA, FORANEC | 1 | 0 | 07 | 15,522 | 51,903 |
| E0351 | JEFE DE ENSENANZA SECUNDARIA, FORANEC | 5 | 0 | 7A | 94,242 | 206,491 |
| E0351 | JEFE DE ENSENANZA SECUNDARIA, FORANEC | 1 | 0 | 7B | 22,663 | 65,926 |
| E0351 | JEFE DE ENSENANZA SECUNDARIA, FORANEC | 1 | 0 | 7C | 26,980 | 74,403 |
| E0361 | PROFESOR DE ENSENANZAS DE ADIESTRAMII | 0 | 229 | 07 | 60,662 | 119,381 |
| E0361 | PROFESOR DE ENSENANZAS DE ADIESTRAMII | 0 | 30 | 7B | 14,477 | 28,684 |
| E0363 | PROFESOR DE ENSENANZA SECUNDARIA, FOI | 0 | 21699 | 07 | 5,949,729 | 11,684,126 |
| E0363 | PROFESOR DE ENSENANZA SECUNDARIA, FOI | 0 | 3661 | 7A | 1,364,089 | 2,679,005 |
| E0363 | PROFESOR DE ENSENANZA SECUNDARIA, FOI | 0 | 1455 | 7B | 726,409 | 1,426,752 |
| E0363 | PROFESOR DE ENSENANZA SECUNDARIA, FOI | 0 | 881 | 7C | 580,623 | 1,140,464 |
| E0363 | PROFESOR DE ENSENANZA SECUNDARIA, FOI | 0 | 280 | 7D | 236,194 | 464,087 |
| E0363 | PROFESOR DE ENSENANZA SECUNDARIA, FOI | 0 | 227 | 7E | 245,081 | 481,538 |
| E0365 | PROFESOR DE ADIESTRAMIENTO, DE SECUNI | 0 | 1881 | 07 | 515,633 | 1,012,838 |
| E0365 | PROFESOR DE ADIESTRAMIENTO, DE SECUNI | 0 | 176 | 7A | 65,391 | 128,669 |
| E0365 | PROFESOR DE ADIESTRAMIENTO, DE SECUNI | 0 | 20 | 7B | 9,985 | 19,864 |
| E0365 | PROFESOR DE ADIESTRAMIENTO, DE SECUNI | 0 | 4 | 7C | 2,636 | 5,433 |
| E0366 | HORAS DE ENSENANZA DE ADIESTRAMIENTO | 0 | 56 | 07 | 15,355 | 30,409 |
| E0366 | HORAS DE ENSENANZA DE ADIESTRAMIENTO | 0 | 12 | 7A | 4,471 | 9,036 |
| E0366 | HORAS DE ENSENANZA DE ADIESTRAMIENTO | 0 | 6 | 7B | 2,996 | 6,138 |
| E0371 | PROFESOR ORIENTADOR DE ENSENANZA SEC | 0 | 673 | 07 | 184,537 | 362,642 |
| E0371 | PROFESOR ORIENTADOR DE ENSENANZA SEC | 0 | 64 | 7A | 23,846 | 47,084 |
| E0371 | PROFESOR ORIENTADOR DE ENSENANZA SEC | 0 | 21 | 7B | 10,484 | 20,845 |
| E0371 | PROFESOR ORIENTADOR DE ENSENANZA SEC | 0 | 4 | 7C | 2,636 | 5,433 |
| E0390 | HORAS DE ENSENANZA DE ADIESTRAMIENTO | 0 | 3 | 07 | 795 | 1,815 |
| E0392 | HORAS DE ENSENANZA SECUNDARIA PARA F( | 0 | 788 | 07 | 216,070 | 424,565 |
| E0392 | HORAS DE ENSENANZA SECUNDARIA PARA F( | 0 | 219 | 7A | 81,599 | 160,498 |
| E0392 | HORAS DE ENSENANZA SECUNDARIA PARA F( | 0 | 112 | 7B | 55,916 | 110,062 |
| E0392 | HORAS DE ENSENANZA SECUNDARIA PARA F( | 0 | 110 | 7C | 72,496 | 142,621 |
| E0392 | HORAS DE ENSENANZA SECUNDARIA PARA F( | 0 | 22 | 7D | 18,558 | 36,701 |
| E0401 | INSPECTOR GENERAL DE SECUNDARIAS TECNI( | 1 | 0 | 07 | 16,454 | 53,746 |
| E0401 | INSPECTOR GENERAL DE SECUNDARIAS TECI | 4 | 0 | 7A | 79,918 | 178,375 |
| E0401 | INSPECTOR GENERAL DE SECUNDARIAS TECI | 3 | 0 | 7B | 72,069 | 162,961 |
| E0421 | DIRECTOR DE ESCUELA SECUNDARIA TECNIC | 7 | 0 | 07 | 103,482 | 217,082 |
| E0421 | DIRECTOR DE ESCUELA SECUNDARIA TECNIC | 30 | 0 | 7A | 538,532 | 1,071,416 |
| E0421 | DIRECTOR DE ESCUELA SECUNDARIA TECNIC | 8 | 0 | 7B | 172,672 | 352,954 |
| E0421 | DIRECTOR DE ESCUELA SECUNDARIA TECNIC | 6 | 0 | 7C | 154,172 | 316,624 |
| E0421 | DIRECTOR DE ESCUELA SECUNDARIA TECNIC | 2 | 0 | 7D | 59,956 | 131,606 |
| E0441 | SUBDIRECTOR SECRETARIO DE ESCUELA SE( | 7 | 0 | 07 | 99,502 | 208,692 |
| E0441 | SUBDIRECTOR SECRETARIO DE ESCUELA SE( | 13 | 0 | 7A | 224,387 | 453,937 |

# GOBIERNO DEL ESTADO DE TLAXCALA
## UNIDAD DE SERVICIOS EDUCATIVOS DEL ESTADO DE TLAXCALA

PLANTILLA DE PERSONAL
CORESPONDIENTE AL TRIMESTRE
DEL 01 DE ENERO AL 31 DE MMARZO DE 2016
(PESOS)

| CAT. PUESTO | PUESTO | TOTAL No. DE PUESTOS PLAZAS | HORAS | NIVEL CM | SUELDO BASE MENSUAL | TOTAL OTRAS PRESTACIONES |
|---|---|---|---|---|---|---|
| E0441 | SUBDIRECTOR SECRETARIO DE ESCUELA SEC | 4 | 0 | 7B | 83,015 | 176,315 |
| E0441 | SUBDIRECTOR SECRETARIO DE ESCUELA SEC | 1 | 0 | 7C | 24,707 | 61,812 |
| E0451 | JEFE DE ENSENANZA SECUNDARIA TECNICA, | 1 | 0 | 07 | 15,522 | 51,903 |
| E0451 | JEFE DE ENSENANZA SECUNDARIA TECNICA, | 4 | 0 | 7A | 75,394 | 169,477 |
| E0451 | JEFE DE ENSENANZA SECUNDARIA TECNICA, | 1 | 0 | 7B | 22,663 | 65,926 |
| E0451 | JEFE DE ENSENANZA SECUNDARIA TECNICA, | 1 | 0 | 7C | 26,980 | 74,403 |
| E0461 | PROFESOR DE ADIESTRAMIENTO DE SECUND | 0 | 68 | 07 | 18,013 | 35,629 |
| E0461 | PROFESOR DE ADIESTRAMIENTO DE SECUND | 0 | 40 | 7A | 14,404 | 28,541 |
| E0463 | PROFESOR DE ENSENANZA SECUNDARIA TEC | 0 | 23198 | 07 | 6,360,892 | 12,491,553 |
| E0463 | PROFESOR DE ENSENANZA SECUNDARIA TEC | 0 | 4527 | 7A | 1,686,574 | 3,312,291 |
| E0463 | PROFESOR DE ENSENANZA SECUNDARIA TEC | 0 | 1058 | 7B | 528,207 | 1,037,530 |
| E0463 | PROFESOR DE ENSENANZA SECUNDARIA TEC | 0 | 494 | 7C | 325,571 | 639,601 |
| E0463 | PROFESOR DE ENSENANZA SECUNDARIA TEC | 0 | 421 | 7D | 355,135 | 697,658 |
| E0463 | PROFESOR DE ENSENANZA SECUNDARIA TEC | 0 | 59 | 7E | 63,699 | 125,348 |
| E0465 | PROFESOR DE ADIESTRAMIENTO DE SECUND | 0 | 3759 | 07 | 1,030,718 | 2,024,343 |
| E0465 | PROFESOR DE ADIESTRAMIENTO DE SECUND | 0 | 370 | 7A | 137,862 | 270,984 |
| E0465 | PROFESOR DE ADIESTRAMIENTO DE SECUND | 0 | 89 | 7B | 44,433 | 87,513 |
| E0465 | PROFESOR DE ADIESTRAMIENTO DE SECUND | 0 | 23 | 7C | 15,158 | 30,024 |
| E0465 | PROFESOR DE ADIESTRAMIENTO DE SECUND | 0 | 18 | 7D | 15,184 | 30,075 |
| E0466 | HORAS DE ENSENANZA DE ADIESTRAMIENTO | 0 | 141 | 07 | 38,662 | 76,179 |
| E0466 | HORAS DE ENSENANZA DE ADIESTRAMIENTO | 0 | 75 | 7A | 27,945 | 55,133 |
| E0466 | HORAS DE ENSENANZA DE ADIESTRAMIENTO | 0 | 9 | 7B | 4,493 | 9,080 |
| E0466 | HORAS DE ENSENANZA DE ADIESTRAMIENTO | 0 | 2 | 7C | 1,318 | 2,845 |
| E0466 | HORAS DE ENSENANZA DE ADIESTRAMIENTO | 0 | 6 | 7D | 5,061 | 10,196 |
| E0490 | HORAS DE ADIESTRAMIENTO DE SECUNDARI/ | 0 | 9 | 07 | 2,384 | 4,937 |
| E0490 | HORAS DE ADIESTRAMIENTO DE SECUNDARI/ | 0 | 4 | 7D | 2,871 | 5,895 |
| E0492 | HORAS DE ENSENANZA DE SECUNDARIA TECI | 0 | 812 | 07 | 222,650 | 437,488 |
| E0492 | HORAS DE ENSENANZA DE SECUNDARIA TECI | 0 | 426 | 7A | 158,728 | 311,959 |
| E0492 | HORAS DE ENSENANZA DE SECUNDARIA TECI | 0 | 129 | 7B | 64,403 | 126,729 |
| E0492 | HORAS DE ENSENANZA DE SECUNDARIA TECI | 0 | 31 | 7C | 20,431 | 40,377 |
| E0492 | HORAS DE ENSENANZA DE SECUNDARIA TECI | 0 | 11 | 7D | 9,279 | 18,479 |
| E0629 | DIRECTOR DE ESCUELA DE EDUCACION ESPE | 20 | 0 | 07 | 123,784 | 252,584 |
| E0629 | DIRECTOR DE ESCUELA DE EDUCACION ESPE | 28 | 0 | 7A | 235,683 | 472,328 |
| E0629 | DIRECTOR DE ESCUELA DE EDUCACION ESPE | 11 | 0 | 7B | 124,070 | 253,146 |
| E0629 | DIRECTOR DE ESCUELA DE EDUCACION ESPE | 1 | 0 | BC | 13,084 | 35,195 |
| E0629 | DIRECTOR DE ESCUELA DE EDUCACION ESPE | 7 | 0 | 7C | 104,220 | 214,164 |
| E0629 | DIRECTOR DE ESCUELA DE EDUCACION ESPE | 3 | 0 | 7D | 57,172 | 121,773 |
| E0629 | DIRECTOR DE ESCUELA DE EDUCACION ESPE | 1 | 0 | 7E | 24,393 | 57,404 |
| E0633 | SUPERVISOR DE EDUCACION ESPECIAL FORA | 1 | 0 | 07 | 11,144 | 41,629 |
| E0633 | SUPERVISOR DE EDUCACION ESPECIAL FORA | 2 | 0 | 7A | 27,064 | 72,892 |
| E0633 | SUPERVISOR DE EDUCACION ESPECIAL FORA | 2 | 0 | 7B | 32,541 | 83,648 |
| E0633 | SUPERVISOR DE EDUCACION ESPECIAL FORA | 1 | 0 | 7C | 19,369 | 57,783 |
| E0633 | SUPERVISOR DE EDUCACION ESPECIAL FORA | 1 | 0 | 7D | 22,598 | 64,122 |
| E0671 | PROFESOR ORIENTADOR PROFESIONAL DE ENS | 0 | 42 | 07 | 11,516 | 22,871 |
| E0671 | PROFESOR ORIENTADOR PROFESIONAL DE E | 0 | 21 | 7A | 7,825 | 15,621 |
| E0671 | PROFESOR ORIENTADOR PROFESIONAL DE E | 0 | 21 | 7B | 10,484 | 20,845 |
| E0681 | MAESTRO DE ESCUELA DE EXPERIMENTACIOI | 3 | 0 | 07 | 16,483 | 37,998 |
| E0681 | MAESTRO DE ESCUELA DE EXPERIMENTACIOI | 6 | 0 | 7A | 44,835 | 93,799 |
| E0687 | MAESTRO DE EDUCACION ESPECIAL | 394 | 0 | 07 | 2,164,715 | 4,256,622 |
| E0687 | MAESTRO DE EDUCACION ESPECIAL | 115 | 0 | 7A | 859,343 | 1,693,302 |
| E0687 | MAESTRO DE EDUCACION ESPECIAL | 26 | 0 | 7B | 260,347 | 517,022 |
| E0687 | MAESTRO DE EDUCACION ESPECIAL | 6 | 0 | 7C | 79,307 | 161,776 |
| E0687 | MAESTRO DE EDUCACION ESPECIAL | 7 | 0 | 7D | 118,429 | 238,614 |
| E0687 | MAESTRO DE EDUCACION ESPECIAL | 3 | 0 | 7E | 64,966 | 133,642 |
| E0689 | MAESTRO PSICOLOGO ORIENTADOR PARA ED | 54 | 0 | 07 | 296,687 | 588,253 |
| E0689 | MAESTRO PSICOLOGO ORIENTADOR PARA ED | 7 | 0 | 7A | 52,308 | 108,474 |
| E0689 | MAESTRO PSICOLOGO ORIENTADOR PARA ED | 1 | 0 | 7C | 13,218 | 31,993 |

PLANTILLA DE PERSONAL
CORESPONDIENTE AL TRIMESTRE
DEL 01 DE ENERO AL 31 DE MMARZO DE 2016
(PESOS)

| CAT. PUESTO | PUESTO | TOTAL No. DE PUESTOS PLAZAS | HORAS | NIVEL CM | SUELDO BASE MENSUAL | TOTAL OTRAS PRESTACIONES |
|---|---|---|---|---|---|---|
| E0692 | MAESTRO DE EDUCACION ESPECIAL DE 3/4 DI | 13 | 0 | 07 | 93,475 | 189,337 |
| E0701 | INSPECTOR NORMALISTA DE EDUCACION FISI | 1 | 0 | 07 | 16,454 | 53,746 |
| E0701 | INSPECTOR NORMALISTA DE EDUCACION FISI | 3 | 0 | 7A | 59,939 | 139,140 |
| E0701 | INSPECTOR NORMALISTA DE EDUCACION FISI | 2 | 0 | 7B | 48,046 | 115,786 |
| E0701 | INSPECTOR NORMALISTA DE EDUCACION FISI | 1 | 0 | 7C | 28,598 | 77,595 |
| E0762 | PROFESOR NORMALISTA DE EDUCACION FISI | 0 | 1 | 07 | 274 | 794 |
| E0763 | PROFESOR NORMALISTA DE EDUCACION FISI | 0 | 8694 | 07 | 2,383,895 | 4,681,665 |
| E0763 | PROFESOR NORMALISTA DE EDUCACION FISI | 0 | 2597 | 7A | 967,642 | 1,900,478 |
| E0763 | PROFESOR NORMALISTA DE EDUCACION FISI | 0 | 468 | 7B | 233,649 | 459,088 |
| E0763 | PROFESOR NORMALISTA DE EDUCACION FISI | 0 | 320 | 7C | 210,896 | 414,407 |
| E0763 | PROFESOR NORMALISTA DE EDUCACION FISI | 0 | 217 | 7D | 183,050 | 359,725 |
| E0763 | PROFESOR NORMALISTA DE EDUCACION FISI | 0 | 71 | 7E | 76,655 | 150,791 |
| E0792 | HORAS DE EDUCACION FISICA PARA FORTALE | 0 | 324 | 07 | 88,841 | 174,718 |
| E0792 | HORAS DE EDUCACION FISICA PARA FORTALE | 0 | 117 | 7A | 43,594 | 85,864 |
| E0792 | HORAS DE EDUCACION FISICA PARA FORTALE | 0 | 43 | 7B | 21,468 | 42,414 |
| E0792 | HORAS DE EDUCACION FISICA PARA FORTALE | 0 | 19 | 7C | 12,522 | 24,847 |
| E0792 | HORAS DE EDUCACION FISICA PARA FORTALE | 0 | 11 | 7D | 9,279 | 18,479 |
| E0873 | PROFESOR DE MATERIAS PROFESIONALES DI | 0 | 6 | 07 | 1,645 | 3,486 |
| E0961 | PROFESOR DE ADIESTRAMIENTO DE ENSENAI | 0 | 15 | 07 | 3,974 | 8,058 |
| E0963 | PROFESOR DE ENSENANZA TECNOLOGICA, F | 0 | 154 | 07 | 42,227 | 83,179 |
| E0963 | PROFESOR DE ENSENANZA TECNOLOGICA, F | 0 | 14 | 7A | 5,216 | 10,499 |
| E1063 | PROFESOR DE ENSENANZAS ARTISTICAS PAR | 0 | 6 | 07 | 1,645 | 3,486 |
| E1067 | PROFESOR DE ENSENANZAS ARTISTICAS PAR | 0 | 2456 | 07 | 659,313 | 1,294,991 |
| E1067 | PROFESOR DE ENSENANZAS ARTISTICAS PAR | 0 | 114 | 7A | 41,587 | 81,923 |
| E1067 | PROFESOR DE ENSENANZAS ARTISTICAS PAR | 0 | 54 | 7B | 26,395 | 52,090 |
| E1067 | PROFESOR DE ENSENANZAS ARTISTICAS PAR | 0 | 64 | 7C | 41,296 | 81,352 |
| E1092 | HORAS DE ENSENANZAS ARTISTICAS Y MUSIC | 0 | 44 | 07 | 12,065 | 23,948 |
| E1092 | HORAS DE ENSENANZAS ARTISTICAS Y MUSIC | 0 | 4 | 7A | 1,490 | 3,182 |
| E1163 | PROFESOR DE MATERIAS PROFESIONALES DI | 0 | 7 | 07 | 1,919 | 4,025 |
| E1303 | INSPECTOR DE MISIONES CULTURALES, MAES | 1 | 0 | 7B | 16,196 | 50,562 |
| E1303 | INSPECTOR DE MISIONES CULTURALES, MAES | 1 | 0 | 7D | 22,494 | 62,931 |
| E1305 | JEFE DE MISION CULTURAL, MAESTRO NORM | 4 | 0 | 07 | 31,362 | 79,899 |
| E1305 | JEFE DE MISION CULTURAL, MAESTRO NORM | 1 | 0 | 7A | 9,521 | 37,008 |
| E1305 | JEFE DE MISION CULTURAL, MAESTRO NORM | 1 | 0 | 7B | 11,447 | 40,792 |
| E1305 | JEFE DE MISION CULTURAL, MAESTRO NORM | 1 | 0 | 7D | 15,899 | 49,534 |
| E1331 | MAESTRO "A" DE MISION CULTURAL | 42 | 0 | 07 | 269,399 | 534,738 |
| E1333 | MAESTRO "B" DE MISION CULTURAL | 13 | 0 | 07 | 87,183 | 176,928 |
| E1335 | MAESTRO "C" DE MISION CULTURAL | 6 | 0 | 07 | 42,905 | 89,996 |
| E1335 | MAESTRO "C" DE MISION CULTURAL | 3 | 0 | 7A | 27,114 | 59,190 |
| E1390 | MAESTRO DE MISIONES CULTURALES DE TIEMP | 3 | 0 | 07 | 23,695 | 52,488 |
| E1411 | JEFE DE ZONA DE SUPERVISION DE EDUCACI | 1 | 0 | 7A | 14,936 | 49,028 |
| E1441 | PROFESOR A DE ADIESTRAMIENTO TECNICO, | 12 | 0 | 07 | 61,528 | 126,421 |
| E1461 | ORIENTADOR DE COMUNIDAD DE PROMOCIOI | 16 | 0 | 07 | 84,294 | 171,147 |
| E1478 | ASPIRANTE "B" DE MAESTRO BILINGUE DE ED | 4 | 0 | 07 | 16,718 | 36,522 |
| E1480 | DIRECTOR BILINGUE DE EDUCACION PREESC | 8 | 0 | 07 | 48,398 | 104,394 |
| E1480 | DIRECTOR BILINGUE DE EDUCACION PREESC | 6 | 0 | 7A | 49,366 | 106,295 |
| E1480 | DIRECTOR BILINGUE DE EDUCACION PREESC | 1 | 0 | 7B | 11,025 | 31,003 |
| E1481 | INSPECTOR BILINGUE DE EDUCACION PRIMAF | 1 | 0 | 07 | 11,093 | 41,372 |
| E1481 | INSPECTOR BILINGUE DE EDUCACION PRIMAF | 2 | 0 | 7A | 26,939 | 72,491 |
| E1483 | DIRECTOR BILINGUE DE EDUCACION PRIMARI | 4 | 0 | 07 | 24,445 | 57,357 |
| E1483 | DIRECTOR BILINGUE DE EDUCACION PRIMARI | 10 | 0 | 7A | 83,115 | 172,570 |
| E1483 | DIRECTOR BILINGUE DE EDUCACION PRIMARI | 1 | 0 | 7C | 14,701 | 38,222 |
| E1485 | MAESTRO BILINGUE DE EDUCACION PRIMARI | 66 | 0 | 07 | 347,714 | 688,442 |
| E1485 | MAESTRO BILINGUE DE EDUCACION PRIMARI | 19 | 0 | 7A | 136,140 | 273,072 |
| E1485 | MAESTRO BILINGUE DE EDUCACION PRIMARI | 3 | 0 | 7B | 28,803 | 62,297 |
| E1485 | MAESTRO BILINGUE DE EDUCACION PRIMARI | 3 | 0 | 7C | 38,021 | 80,688 |
| E1485 | MAESTRO BILINGUE DE EDUCACION PRIMARI | 1 | 0 | 7D | 16,222 | 37,893 |

PLANTILLA DE PERSONAL
CORESPONDIENTE AL TRIMESTRE
DEL 01 DE ENERO AL 31 DE MMARZO DE 2016
(PESOS)

| CAT. PUESTO | PUESTO | TOTAL No. DE PUESTOS PLAZAS | TOTAL No. DE PUESTOS HORAS | NIVEL CM | SUELDO BASE MENSUAL | TOTAL OTRAS PRESTACIONES |
|---|---|---|---|---|---|---|
| E1485 | MAESTRO BILINGUE DE EDUCACION PRIMARI/ | 1 | 0 | 7E | 20,764 | 46,827 |
| E1489 | MAESTRO BILINGUE DE EDUCACION PREESCC | 57 | 0 | 07 | 300,299 | 595,329 |
| E1489 | MAESTRO BILINGUE DE EDUCACION PREESCC | 12 | 0 | 7A | 85,983 | 174,576 |
| E1489 | MAESTRO BILINGUE DE EDUCACION PREESCC | 2 | 0 | 7B | 19,202 | 43,442 |
| E1489 | MAESTRO BILINGUE DE EDUCACION PREESCC | 3 | 0 | 7C | 38,021 | 80,688 |
| E1489 | MAESTRO BILINGUE DE EDUCACION PREESCC | 1 | 0 | 7D | 16,222 | 37,893 |
| E1491 | PROMOTOR BILINGUE DE EDUCACION PREES( | 4 | 0 | 07 | 20,358 | 45,454 |
| E1492 | MAESTRA BILINGUE DE EDUCACION PREESCC | 1 | 0 | 07 | 6,954 | 19,404 |
| E1499 | MAESTRO DE CENTRO DE INTEGRACION SOCI | 1 | 0 | 7A | 9,038 | 23,694 |
| E1501 | INSPECTOR DE EDUCACION BASICA PARA ADI | 2 | 0 | 7A | 7,875 | 27,392 |
| E1501 | INSPECTOR DE EDUCACION BASICA PARA ADI | 1 | 0 | 7C | 6,118 | 23,941 |
| E1525 | DIRECTOR DE EDUCACION BASICA PARA ADU | 1 | 0 | 07 | 3,032 | 11,257 |
| E1525 | DIRECTOR DE EDUCACION BASICA PARA ADU | 1 | 0 | 7C | 6,087 | 17,257 |
| E1541 | JEFE DE MISION CULTURAL MOTORIZADA, FOI | 3 | 0 | 07 | 15,806 | 43,454 |
| E1587 | PROFESOR DE EDUCACION BASICA PARA ADL | 26 | 0 | 07 | 67,059 | 135,091 |
| E1587 | PROFESOR DE EDUCACION BASICA PARA ADL | 10 | 0 | 7A | 35,079 | 72,362 |
| E1587 | PROFESOR DE EDUCACION BASICA PARA ADL | 5 | 0 | 7B | 23,504 | 49,635 |
| E1587 | PROFESOR DE EDUCACION BASICA PARA ADL | 1 | 0 | 7C | 6,205 | 15,668 |
| E1587 | PROFESOR DE EDUCACION BASICA PARA ADL | 1 | 0 | 7D | 7,942 | 19,085 |
| E1598 | PROFESOR DE EDUCACION BASICA PARA ADL | 5 | 0 | 07 | 16,714 | 36,704 |
| E1815 | AYUDANTE C DE TALLER DE PRIMARIA, FORAI | 1 | 0 | 07 | 2,951 | 10,028 |
| E2225 | AYUDANTE C DE TALLER, FORANEO | 2 | 0 | 07 | 7,657 | 19,624 |
| E2227 | AYUDANTE D DE TALLER, FORANEO | 1 | 0 | 07 | 4,045 | 12,751 |
| E2233 | AYUDANTE G DE TALLER, FORANEO | 1 | 0 | 07 | 7,126 | 19,779 |
| E2331 | PREFECTO A FORANEO | 211 | 0 | 07 | 1,130,992 | 2,226,620 |
| E2333 | PREFECTO B FORANEO | 68 | 0 | 07 | 365,279 | 722,941 |
| E2335 | PREFECTO C FORANEO | 27 | 0 | 07 | 147,064 | 294,424 |
| E2401 | HORAS DE AYUDANTE A, FORANEO. | 0 | 1566 | 07 | 352,037 | 691,569 |
| E2405 | AYUDANTE C, FORANEO | 3 | 0 | 07 | 9,620 | 23,045 |
| E2409 | AYUDANTE E, FORANEO | 1 | 0 | 07 | 4,644 | 14,662 |
| E2513 | ORIENTADOR PROFESIONAL DE EDUCACION / | 1 | 0 | 07 | 3,177 | 10,002 |
| E2709 | JEFE DE SECTOR DE TELESECUNDARIA, FORA | 1 | 0 | 7B | 24,230 | 69,018 |
| E2709 | JEFE DE SECTOR DE TELESECUNDARIA, FORA | 1 | 0 | 7D | 33,653 | 87,522 |
| E2711 | INSPECTOR DE ZONA DE TELESECUNDARIA F( | 1 | 0 | 07 | 16,132 | 53,112 |
| E2711 | INSPECTOR DE ZONA DE TELESECUNDARIA F( | 4 | 0 | 7A | 78,355 | 175,303 |
| E2711 | INSPECTOR DE ZONA DE TELESECUNDARIA FOF | 3 | 0 | 7B | 70,659 | 160,191 |
| E2711 | INSPECTOR DE ZONA DE TELESECUNDARIA F( | 1 | 0 | 7C | 28,039 | 76,496 |
| E2725 | DIRECTOR, MAESTRO DE TELESECUNDARIA, F | 8 | 0 | 07 | 118,266 | 246,113 |
| E2725 | DIRECTOR, MAESTRO DE TELESECUNDARIA, F | 15 | 0 | 7A | 269,266 | 542,641 |
| E2725 | DIRECTOR, MAESTRO DE TELESECUNDARIA, F | 6 | 0 | 7B | 129,504 | 268,182 |
| E2725 | DIRECTOR, MAESTRO DE TELESECUNDARIA, F | 6 | 0 | 7C | 154,172 | 316,624 |
| E2725 | DIRECTOR, MAESTRO DE TELESECUNDARIA, F | 3 | 0 | 7D | 89,934 | 190,475 |
| E2725 | DIRECTOR, MAESTRO DE TELESECUNDARIA, F | 1 | 0 | 7E | 34,974 | 82,548 |
| E2781 | HORAS DE MAESTRO DE TELESECUNDARIA, F | 0 | 13920 | 07 | 3,816,864 | 7,495,680 |
| E2781 | HORAS DE MAESTRO DE TELESECUNDARIA, F | 0 | 2700 | 7A | 1,006,020 | 1,975,843 |
| E2781 | HORAS DE MAESTRO DE TELESECUNDARIA, F | 0 | 720 | 7B | 359,460 | 706,151 |
| E2781 | HORAS DE MAESTRO DE TELESECUNDARIA, F | 0 | 330 | 7C | 217,487 | 427,349 |
| E2781 | HORAS DE MAESTRO DE TELESECUNDARIA, F | 0 | 30 | 7D | 25,307 | 49,953 |
| E2781 | HORAS DE MAESTRO DE TELESECUNDARIA, F | 0 | 90 | 7E | 97,169 | 191,074 |
| E2792 | HORAS DE TELESECUNDARIA PARA FORTALE( | 0 | 402 | 07 | 110,228 | 216,718 |
| E2792 | HORAS DE TELESECUNDARIA PARA FORTALE( | 0 | 276 | 7A | 102,838 | 202,205 |
| E2792 | HORAS DE TELESECUNDARIA PARA FORTALE( | 0 | 90 | 7B | 44,933 | 88,493 |
| E2792 | HORAS DE TELESECUNDARIA PARA FORTALE( | 0 | 48 | 7C | 31,634 | 62,379 |
| E2792 | HORAS DE TELESECUNDARIA PARA FORTALE( | 0 | 18 | 7D | 15,184 | 30,075 |
| E7023 | PROFESOR DE ENSENANZA SUPERIOR ASOCI. | 15 | 0 | 07 | 70,117 | 137,943 |
| E7025 | PROFESOR DE ENSENANZA SUPERIOR ASOCI. | 1 | 0 | 07 | 5,242 | 10,578 |
| E7123 | PROFESOR DE ENSENANZA SUPERIOR ASOCI. | 14 | 0 | 07 | 98,162 | 193,142 |

PLANTILLA DE PERSONAL
CORESPONDIENTE AL TRIMESTRE
DEL 01 DE ENERO AL 31 DE MMARZO DE 2016
(PESOS)

| CAT. PUESTO | PUESTO | TOTAL No. DE PUESTOS | | NIVEL CM | SUELDO BASE MENSUAL | TOTAL OTRAS PRESTACIONES |
|---|---|---|---|---|---|---|
| | | PLAZAS | HORAS | | | |
| E7125 | PROFESOR DE ENSENANZA SUPERIOR ASOCI. | 1 | 0 | 07 | 7,863 | 15,867 |
| E7207 | PROFESOR INVESTIGADOR DE ENSENANZA SI | 1 | 0 | 07 | 9,349 | 18,860 |
| E7209 | PROFESOR INVESTIGADOR DE ENSENANZA SI | 9 | 0 | 07 | 94,352 | 185,853 |
| E7211 | PROFESOR INVESTIGADOR DE ENSENANZA SI | 11 | 0 | 07 | 129,203 | 254,350 |
| E7213 | PROFESOR INVESTIGADOR DE ENSENANZA SI | 22 | 0 | 07 | 298,729 | 587,328 |
| E7215 | PROFESOR INVESTIGADOR DE ENSENANZA SI | 3 | 0 | 07 | 48,220 | 95,468 |
| E7217 | PROFESOR INVESTIGADOR DE ENSENANZA SI | 3 | 0 | 07 | 56,525 | 111,872 |
| E7223 | PROFESOR DE ENSENANZA SUPERIOR ASOCI. | 6 | 0 | 07 | 56,094 | 110,655 |
| E7225 | PROFESOR DE ENSENANZA SUPERIOR ASOCI. | 1 | 0 | 07 | 10,484 | 21,155 |
| E7227 | PROFESOR DE ENSENANZA SUPERIOR TITULA | 2 | 0 | 07 | 27,157 | 54,024 |
| E7233 | PROFESOR DE ENSENANZA SUPERIOR ASOCI. | 8 | 0 | 07 | 93,966 | 185,153 |
| E7235 | PROFESOR DE ENSENANZA SUPERIOR TITULA | 8 | 0 | 07 | 150,732 | 296,874 |
| E7305 | PROFESOR INVESTIGADOR DE ENSENANZA SI | 0 | 143 | 07 | 38,674 | 75,962 |
| E7306 | PROFESOR INVESTIGADOR DE ENSENANZA SI | 0 | 19 | 07 | 5,139 | 10,105 |
| E7307 | PROFESOR DE ENSENANZA SUPERIOR, ASIGN | 0 | 338 | 07 | 80,207 | 157,521 |
| E7309 | PROFESOR DE ENSENANZA SUPERIOR, ASIGN | 0 | 69 | 07 | 18,661 | 36,660 |
| E7711 | PROFESOR ASOCIADO "C" (E.S.) DE CAPACI- T | 1 | 0 | 07 | 8,809 | 17,769 |
| E7813 | PROFESOR TITULAR "A" (E.S.) DE CAPACI- TAC | 2 | 0 | 07 | 27,157 | 54,024 |
| E7905 | PROFESOR ASIGNATURA "B" (E.S.) DE CAPA- C | 0 | 65 | 07 | 17,579 | 34,536 |
| E8611 | TECNICO DOCENTE ASIGNATURA A | 0 | 12 | 07 | 1,782 | 3,509 |
| E8615 | PROFESOR DE ASIGNATURA A | 0 | 2 | 07 | 406 | 809 |
| JA01009 | JEFE DE PROYECTO | 1 | 0 | 07 | 5,462 | 10,938 |
| JA08016 | SECRETARIA DE DIRECTOR DE PLANTEL | 6 | 0 | 07 | 26,909 | 53,020 |
| JA08029 | SECRETARIA DE JEFE DE DEPARTAMENTO | 6 | 0 | 07 | 23,074 | 45,475 |
| JP01002 | ANALISTA ESPECIALIZADO | 7 | 0 | 07 | 32,966 | 64,917 |
| JP07539 | ANALISTA TECNICO ESPECIALIZADO | 1 | 0 | 07 | 6,634 | 13,267 |
| JS07002 | OFICIAL DE SERVICIOS ESPECIALIZADOS | 1 | 0 | 07 | 4,274 | 8,550 |
| JS08012 | OFICIAL DE SERVICIOS | 1 | 0 | 07 | 3,664 | 7,361 |
| JT03002 | ANALISTA TECNICO | 4 | 0 | 07 | 19,796 | 39,060 |
| JT03004 | AUXILIAR DE ANALISTA TECNICO | 16 | 0 | 07 | 68,382 | 134,444 |
| JT05010 | AUXILIAR DE BIBLIOTECA | 1 | 0 | 07 | 3,501 | 7,035 |
| MA01001 | JEFE DE OFICINA | 1 | 0 | 07 | 5,760 | 11,530 |
| MA01002 | SUBJEFE DE OFICINA | 5 | 0 | 07 | 25,994 | 51,244 |
| MA04012 | AUXILIAR DE ANALISTA ADMINISTRATIVO | 1 | 0 | 07 | 4,048 | 8,111 |
| MA05007 | ARCHIVISTA | 4 | 0 | 07 | 15,383 | 30,371 |
| MS08011 | TECNICO EN MANTENIMIENTO | 38 | 0 | 07 | 139,223 | 273,565 |
| MS08015 | MECANICO AUTOMOTRIZ | 17 | 0 | 07 | 68,819 | 135,306 |
| MS12008 | CARPINTERO | 9 | 0 | 07 | 34,611 | 68,131 |
| MT03004 | AUXILIAR DE ANALISTA TECNICO | 2 | 0 | 07 | 8,548 | 16,942 |
| A01801 | AUXILIAR ADMINISTRATIVO | 104 | 0 | 07 | 348,852 | 687,833 |
| A01803 | ADMINISTRATIVO ESPECIALIZADO | 712 | 0 | 07 | 2,786,839 | 5,475,467 |
| A01805 | AUXILIAR DE ADMINISTRADOR | 47 | 0 | 07 | 234,074 | 462,436 |
| A01806 | ANALISTA ADMINISTRATIVO | 83 | 0 | 07 | 422,881 | 833,154 |
| A01807 | JEFE DE OFICINA | 24 | 0 | 07 | 125,494 | 249,155 |
| A01820 | AYUDANTE ADMINISTRATIVO | 20 | 0 | 07 | 73,510 | 147,125 |
| A02804 | PROMOTOR | 1 | 0 | 07 | 4,250 | 11,115 |
| A03803 | SECRETARIA DE APOYO | 179 | 0 | 07 | 671,689 | 1,321,808 |
| C02802 | OPERADOR DE EQUIPO DE COMUNICACIONES | 3 | 0 | 07 | 11,019 | 24,407 |
| P02802 | MEDICO | 15 | 0 | 07 | 85,814 | 171,439 |
| P04803 | PSICOLOGO | 5 | 0 | 07 | 28,605 | 59,094 |
| S01801 | AUXILIAR DE SERVICIOS Y MANTO. | 24 | 0 | 07 | 80,504 | 160,861 |
| S01803 | OFICIAL DE SERVICIOS Y MANTENIMIENTO | 302 | 0 | 07 | 1,109,231 | 2,181,038 |
| S01807 | ASISTENTE DE SERVICIOS EN PLANTEL | 837 | 0 | 07 | 3,074,259 | 6,039,892 |
| S01808 | ASISTENTE DE SERVICIOS Y MANTENIMIENTO | 2 | 0 | 07 | 6,709 | 15,943 |
| S01812 | AUXILIAR DE SERVICIOS Y MANTENIMIENTO EI | 31 | 0 | 07 | 106,733 | 212,368 |
| S02804 | COCINERA | 25 | 0 | 07 | 91,000 | 181,472 |
| S02805 | ECONOMO (PARA USO EXCLUSIVO DE PLANTE | 6 | 0 | 07 | 23,918 | 49,739 |

PLANTILLA DE PERSONAL
CORESPONDIENTE AL TRIMESTRE
DEL 01 DE ENERO AL 31 DE MMARZO DE 2016
(PESOS)

| CAT. PUESTO | PUESTO | TOTAL No. DE PUESTOS | | NIVEL CM | SUELDO BASE MENSUAL | TOTAL OTRAS PRESTACIONES |
|---|---|---|---|---|---|---|
| | | PLAZAS | HORAS | | | |
| S02810 | ASISTENTE DE COCINA | 20 | 0 | 07 | 72,506 | 145,154 |
| S03802 | CHOFER | 16 | 0 | 07 | 68,003 | 136,311 |
| S05805 | TECNICO MEDIO EN IMPRENTA | 3 | 0 | 07 | 10,920 | 24,213 |
| S06002 | INTENDENTE | 71 | 0 | 07 | 199,741 | 395,013 |
| S08802 | OFICIAL DE MANTENIMIENTO MECANICO | 1 | 0 | 07 | 4,250 | 11,115 |
| T03803 | TECNICO MEDIO | 78 | 0 | 07 | 389,809 | 768,262 |
| T03804 | ESPECIALISTA TECNICO | 37 | 0 | 07 | 188,515 | 373,009 |
| T04803 | MUSICO | 1 | 0 | 07 | 3,673 | 9,982 |
| T05808 | TECNICO BIBLIOTECARIO | 33 | 0 | 07 | 140,290 | 278,265 |
| T05809 | ASISTENTE BIBLIOTECARIO | 2 | 0 | 07 | 7,278 | 17,454 |
| T06803 | COORDINADOR DE TECNICOS EN COMPUTACI | 2 | 0 | 07 | 9,000 | 20,433 |
| T08803 | DIBUJANTE | 1 | 0 | 07 | 5,017 | 12,621 |
| T09802 | ENFERMERA | 7 | 0 | 07 | 25,711 | 53,259 |
| T09803 | ENFERMERA ESPECIALIZADA | 4 | 0 | 07 | 16,687 | 35,538 |
| T13803 | FOTOGRAFO | 1 | 0 | 07 | 3,640 | 9,917 |
| T14805 | PUERICULTOR (PARA USO EXCLUSIVO DE PLA | 16 | 0 | 07 | 79,057 | 158,098 |
| T14807 | NINERA ESPECIALIZADA | 87 | 0 | 07 | 387,842 | 764,399 |
| T16807 | ASISTENTE DE LABORATORIO | 2 | 0 | 07 | 7,346 | 17,195 |
| T22827 | ASISTENTE TECNICO EN RADIO Y T.V. | 1 | 0 | 07 | 3,809 | 10,249 |
| T25802 | TERAPISTA (PARA USO EXCLUSIVO DE PLANTE | 1 | 0 | 07 | 3,986 | 10,597 |
| T26801 | TRABAJADOR SOCIAL PROFESIONAL | 91 | 0 | 07 | 512,112 | 1,008,589 |
| T26802 | TRABAJADOR SOCIAL ESPECIALIZADO | 27 | 0 | 07 | 136,150 | 270,289 |
| T26803 | TRABAJADORA SOCIAL | 62 | 0 | 07 | 308,847 | 609,424 |
| T26805 | AYUDANTE DE TRABAJO SOCIAL | 2 | 0 | 07 | 7,973 | 18,425 |
| CF01801 | AUXILIAR ADMINISTRATIVO | 3 | 0 | 07 | 10,063 | 22,530 |
| CF01808 | ASISTENTE DE SERVICIOS Y MANTENIMIENTO | 19 | 0 | 07 | 63,733 | 127,925 |
| CF03801 | CHOFER | 2 | 0 | 07 | 6,709 | 15,943 |
| CF03802 | CHOFER | 4 | 0 | 07 | 14,312 | 30,875 |
| CF03809 | CHOFER DE SPS | 1 | 0 | 07 | 4,996 | 12,580 |
| CF04805 | SECRETARIA EJECUTIVA "D" | 21 | 0 | 07 | 87,607 | 174,808 |
| CF04806 | SECRETARIA EJECUTIVA "C" | 6 | 0 | 07 | 27,001 | 55,783 |
| CF04807 | SECRETARIA EJECUTIVA "B" | 6 | 0 | 07 | 29,087 | 60,715 |
| CF04808 | SECRETARIA EJECUTIVA "A" | 1 | 0 | 07 | 5,285 | 15,201 |
| CF07817 | RESPONSABLE DE FONDOS Y VALORES | 4 | 0 | 07 | 20,082 | 42,206 |
| CF08822 | SUPERVISOR | 3 | 0 | 07 | 15,062 | 32,347 |
| CF12803 | COORDINADOR DE TECNICOS EN COMPUTACI | 1 | 0 | 07 | 4,500 | 11,596 |
| CF12804 | ANALISTA PROGRAMADOR "B" | 6 | 0 | 07 | 29,087 | 60,715 |
| CF12812 | PROGRAMADOR ESPECIALIZADO | 1 | 0 | 07 | 4,500 | 11,596 |
| CF12825 | ANALISTA DE SISTEMAS MACROCOMPUTACIO | 8 | 0 | 07 | 40,133 | 84,474 |
| CF21802 | ABOGADO | 1 | 0 | 07 | 4,300 | 11,254 |
| CF21817 | AUDITOR ESPECIALIZADO | 1 | 0 | 07 | 4,986 | 14,542 |
| CF21858 | PROFESIONAL DICTAMINADOR ESPECIALIZAD | 2 | 0 | 07 | 9,972 | 24,333 |
| CF21859 | COORDINADOR DE PROFESIONALES DICTAMII | 5 | 0 | 07 | 25,145 | 55,040 |
| CF21864 | PROFESIONAL EJECUTIVO DE SERVICIOS ESP | 2 | 0 | 07 | 10,504 | 38,437 |
| CF33821 | ESPECIALISTA TECNICO | 1 | 0 | 07 | 4,300 | 11,254 |
| CF33828 | PRODUCTOR RADIOFONICO BILINGUE | 1 | 0 | 07 | 4,300 | 11,254 |
| CF33834 | TECNICO ESPECIALIZADO | 9 | 0 | 07 | 47,062 | 95,134 |
| CF33865 | JEFE DE UNIDAD RADIOFONICA BILINGUE | 1 | 0 | 07 | 4,300 | 11,254 |
| CF33891 | OFICIAL TECNICO | 2 | 0 | 07 | 7,973 | 18,425 |
| CF33892 | TECNICO SUPERIOR | 45 | 0 | 07 | 259,724 | 514,788 |
| CF34806 | SUPERVISOR ADMINISTRATIVO | 4 | 0 | 07 | 16,687 | 35,538 |
| CF34807 | AUXILIAR DE ADMINISTRADOR | 18 | 0 | 07 | 68,565 | 137,414 |
| CF34810 | ANALISTA ADMINISTRATIVO | 11 | 0 | 07 | 56,043 | 112,866 |
| CF34813 | JEFE DE OFICINA | 4 | 0 | 07 | 20,916 | 43,788 |
| CF34844 | ASISTENTE DE ALMACEN | 26 | 0 | 07 | 95,497 | 190,302 |
| ED02810 | TUTOR ESCOLAR (PARA USO EXCLUSIVO DE F | 6 | 0 | 07 | 23,918 | 49,739 |
| CF01005 | DIRECTOR DE AREA | 2 | 0 | 07 | 32,692 | 65,513 |

PLANTILLA DE PERSONAL
CORESPONDIENTE AL TRIMESTRE
DEL 01 DE ENERO AL 31 DE MMARZO DE 2016
(PESOS)

| CAT. PUESTO | PUESTO | TOTAL No. DE PUESTOS PLAZAS | HORAS | NIVEL CM | SUELDO BASE MENSUAL | TOTAL OTRAS PRESTACIONES |
|---|---|---|---|---|---|---|
| CF01012 | SUBDIRECTOR DE AREA | 1 | 0 | 07 | 15,603 | 31,955 |
| CF01059 | JEFE DE DEPARTAMENTO | 16 | 0 | 07 | 178,318 | 351,488 |
| CF01060 | COORDINADOR GENERAL | 11 | 0 | 07 | 98,075 | 193,911 |
| CF52118 | DIRECTOR GENERAL | 1 | 0 | 07 | 23,776 | 48,004 |
| CF53083 | SECRETARIO PARTICULAR DE SPS-33 | 1 | 0 | 07 | 16,346 | 33,414 |
| E9015 | PROFESOR TITULAR "B" (E.S.) MEDIO TIEMPO | 2 | 0 | 07 | 16,073 | 31,952 |
| E9207 | PROFESOR ASOCIADO A (E.S.) TIEMPO COMPI | 1 | 0 | 07 | 9,349 | 18,860 |
| E9209 | PROFESOR ASOCIADO "B" (E.S.) TIEMPO COMI | 1 | 0 | 07 | 10,484 | 21,143 |
| E9211 | PROFESOR ASOCIADO "C" (E.S.) TIEMPO COM | 2 | 0 | 07 | 23,492 | 46,757 |
| E9213 | PROFESOR TITULAR "A" (E.S.) TIEMPO COMPLI | 1 | 0 | 07 | 13,579 | 27,359 |
| E9215 | PROFESOR TITULAR "B" (E.S.) TIEMPO COMPLI | 1 | 0 | 07 | 16,073 | 32,340 |
| E9217 | PROFESOR TITULAR "C" (E.S.)TIEMPO COMPLE | 7 | 0 | 07 | 131,891 | 259,873 |
| E9239 | PROFESOR TECNICO AUXILIAR "B" (E.S.) TIEMI | 1 | 0 | 07 | 4,903 | 10,074 |
| E9303 | PROFESOR ASIGNATURA "A" (E.S.) | 0 | 306 | 07 | 72,599 | 142,579 |
| E9305 | PROFESOR ASIGNATURA "B" (E.S.) | 0 | 110 | 07 | 29,755 | 58,446 |
| LA01005 | ADMINISTRATIVO ESPECIALIZADO | 2 | 0 | 07 | 8,548 | 16,942 |
| LA01026 | AUXILIAR ADMINISTRATIVO | 2 | 0 | 07 | 7,328 | 14,555 |
| LA08006 | SECRETARIA | 3 | 0 | 07 | 14,128 | 27,925 |
| LF08025 | SECRETARIA | 3 | 0 | 07 | 13,455 | 26,598 |
| LF34117 | JEFE DE UNIDAD | 1 | 0 | 07 | 6,182 | 12,368 |
| LS06002 | INTENDENTE | 3 | 0 | 07 | 10,991 | 21,750 |
| LS14012 | GUARDIAN | 4 | 0 | 07 | 14,655 | 28,943 |
| | TOTAL | 11,501 | | | 110,179,745 | 218,859,516 |

# GOBIERNO DEL ESTADO DE TLAXCALA
## UNIDAD DE SERVICIOS EDUCATIVOS DEL ESTADO DE TLAXCALA

### ESTADO DEL EJERCICIO PRESUPUESTARIO DE INGRESOS
AL MES DE MARZO DE 2016

| NO DE LA CUENTA | NOMBRE DE LA CUENTA | PRONOSTICO ANUAL (A) | MODIFICACIONES AUMENTO (B) | MODIFICACIONES DISMINUCION (C) | PRONOSTICO MODIFICADO D= A+B-C | PRONOSTICO (E ) | INGRESOS (F) | INGRESOS ACUMULADOS (G) | DIFERENCIA H = D-G |
|---|---|---|---|---|---|---|---|---|---|
| | **TRANSFERENCIAS ESTATALES** | **129,221,000** | **55,500,000** | **0** | **184,721,000** | **31,002,818** | **74,247,606** | **74,247,606** | **110,473,394** |
| | PARTICIPACIONES | 129,221,000 | 55,500,000 | 0 | 184,721,000 | 31,002,818 | 74,247,606 | 74,247,606 | 110,473,394 |
| | **TRASFERENCIAS FEDERALES** | **4,891,004,883** | **108,615,703** | **0** | **4,999,620,586** | **1,106,068,225** | **484,710,945** | **484,710,945** | **4,514,909,641** |
| | CONVENIOS | 0 | 108,615,703 | 0 | 108,615,703 | 0 | 108,615,703 | 108,615,703 | 0 |
| | RAMO XXXIII | 4,891,004,883 | 0 | 0 | 4,891,004,883 | 1,106,068,225 | 376,095,242 | 376,095,242 | 4,514,909,641 |
| | **PROPIOS** | **7,347,889** | **0** | **0** | **7,347,889** | **1,836,972** | **166,341** | **166,341** | **7,181,548** |
| | DERECHOS | 0 | 0 | 0 | 0 | 0 | 0 | 0 | 0 |
| | PRODUCTOS | 127,022 | 0 | 0 | 127,022 | 31,756 | 1,484 | 1,484 | 125,538 |
| | APROVECHAMIENTOS | 7,220,867 | 0 | 0 | 7,220,867 | 1,805,217 | 164,857 | 164,857 | 7,056,010 |
| | **TOTAL** | **5,027,573,772** | **164,115,703** | **0** | **5,191,689,475** | **1,138,908,015** | **559,124,892** | **559,124,892** | **4,632,564,583** |

# GOBIERNO DEL ESTADO DE TLAXCALA
## UNIDAD DE SERVICIOS EDUCATIVOS DEL ESTADO DE TLAXCALA

TLAXCALA SECRETARÍA DE EDUCACIÓN PÚBLICA

### ESTADO DEL EJERCICIO PRESUPUESTARIO DE EGRESOS
### AL MES DE MARZO DE 2016

| CAPITULO | NO DE LA CUENTA | NOMBRE DE LA CUENTA | PRESUPUESTO ANUAL AUTORIZADO (A) | MODIFICACIONES AUMENTO (B) | MODIFICACIONES DISMINUCION (C) | PRESUPUESTO MODIFICADO D= A+B-C | EJERCIDO DEL TRIMESTRE (F) | EJERCIDO ACUMULADO (G) | SALDO POR EJERCER H = D-G |
|---|---|---|---|---|---|---|---|---|---|
| **1000 SERVICIOS PERSONALES** | | | **4,826,843,798** | **0** | **6,497,471** | **4,820,346,327** | **329,039,261** | **329,039,261** | **4,491,307,066** |
| | 11303 | SUELDOS A TRABAJADORES | 3,387,232,825 | 0 | 0 | 3,387,232,825 | 196,132,449 | 196,132,449 | 3,191,100,376 |
| | 11304 | SUELDOS INTERINOS | 5,533,336 | 0 | 0 | 5,533,336 | 406,736 | 406,736 | 5,126,600 |
| | 11305 | SUELDOS AL MAGISTERIO | 22,800,391 | 0 | 0 | 22,800,391 | 21,584,810 | 21,584,810 | 1,215,581 |
| | 11306 | DIFERENCIAS DE SUELDOS AL MAGISTERIO | 145,753,273 | 0 | 0 | 145,753,273 | 2,966,136 | 2,966,136 | 142,787,137 |
| | 12101 | HONORARIOS ASIMILABLES A SALARIOS. | 64,965,356 | 0 | 0 | 64,965,356 | 2,418,218 | 2,418,218 | 62,547,138 |
| | 13103 | PRIMA QUINQUENAL AL MAGISTERIO | 10,496,784 | 0 | 0 | 10,496,784 | 1,091,006 | 1,091,006 | 9,405,778 |
| | 13204 | PRIMA VACACIONAL AL MAGISTERIO | 32,214,532 | 0 | 0 | 32,214,532 | 18,433 | 18,433 | 32,196,099 |
| | 13209 | GRATIFICACIÓN FIN DE AÑO A MAGISTERIO | 3,491,595 | 0 | 0 | 3,491,595 | 271,659 | 271,659 | 3,219,936 |
| | 13401 | COMPENSACIONES Y OTRAS PRESTACIONES A FUNCIONARIOS | 44,565,504 | 0 | 0 | 44,565,504 | 2,969,658 | 2,969,658 | 41,595,847 |
| | 13402 | COMPENSACIONES AL PERSONAL | 3,208,318 | 0 | 0 | 3,208,318 | 0 | 0 | 3,208,318 |
| | 13404 | COMPENSACIONES A MAGISTERIO | 468,258,307 | 0 | 0 | 468,258,307 | 45,444,777 | 45,444,777 | 422,813,530 |
| | 13405 | BONO DE ACTUACIÓN A FUNCIONARIOS | 2,273,398 | 0 | 0 | 2,273,398 | 0 | 0 | 2,273,398 |
| | 13407 | BONO DE ACTUACIÓN A TRABAJADORES | 49,636,849 | 0 | 0 | 49,636,849 | 21,493,694 | 21,493,694 | 28,143,155 |
| | 15303 | JUBILACIÓN A MAGISTERIO | 4,234,833 | 0 | 0 | 4,234,833 | 50,250 | 50,250 | 4,184,583 |
| | 15401 | AYUDA PARA PASAJES | 2,359,313 | 0 | 0 | 2,359,313 | 0 | 0 | 2,359,313 |
| | 15403 | OTRAS PRESTACIONES | 66,710,114 | 0 | 6,497,471 | 60,212,643 | 755,380 | 755,380 | 59,457,263 |
| | 15415 | PRESTACIONES CONTRACTUALES AL PERSONAL DEL SECTOR ED | 302,022,141 | 0 | 0 | 302,022,141 | 19,380,603 | 19,380,603 | 282,641,538 |
| | 15418 | PRESTACIONES CONTRACTUALES A MAGISTERIO | 100,925,974 | 0 | 0 | 100,925,974 | 9,794,817 | 9,794,817 | 91,131,157 |
| | 15421 | SERVICIO MÉDICO A TRABAJADORES | 2,809,153 | 0 | 0 | 2,809,153 | 1,910 | 1,910 | 2,807,243 |
| | 15905 | CUOTAS DESPENSA AL MAGISTERIO | 23,561,546 | 0 | 0 | 23,561,546 | 2,320,671 | 2,320,671 | 21,240,875 |
| | 15908 | OTRAS PERCEPCIONES AL PERSONAL | 3,183,451 | 0 | 0 | 3,183,451 | 0 | 0 | 3,183,451 |
| | 15909 | OTRAS PERCEPCIONES A TRABAJADORES | 29,530,613 | 0 | 0 | 29,530,613 | 0 | 0 | 29,530,613 |
| | 17101 | ESTÍMULOS POR AÑOS DE SERVICIO | 1,871,898 | 0 | 0 | 1,871,898 | 189,619 | 189,619 | 1,682,279 |
| | 17103 | ESTÍMULOS AL MAGISTERIO | 49,204,294 | 0 | 0 | 49,204,294 | 1,748,437 | 1,748,437 | 47,455,857 |
| **2000 MATERIALES Y SUMINISTROS** | | | **89,953,530** | **47,106** | **145,662** | **89,854,974** | **10,243,028** | **10,243,028** | **79,611,946** |
| | 21101 | MATERIALES, ÚTILES Y EQUIPOS MENORES DE OFICINA | 6,204,452 | 0 | 138,196 | 6,066,256 | 116,476 | 116,476 | 5,949,780 |
| | 21201 | MATERIALES Y ÚTILES DE IMPRESIÓN Y REPRODUCCIÓN. | 2,573 | 0 | 0 | 2,573 | 0 | 0 | 2,573 |
| | 21401 | MATERIALES, ÚTILES Y EQUIPOS MENORES DE TECNOLOGÍAS DE | 8,024,988 | 0 | 7,466 | 8,017,522 | 14,871 | 14,871 | 8,002,650 |
| | 21501 | MATERIAL IMPRESO E INFORMACIÓN DIGITAL | 5,427,390 | 0 | 0 | 5,427,390 | 32,371 | 32,371 | 5,395,019 |
| | 21601 | MATERIAL DE LIMPIEZA. | 5,982,792 | 0 | 0 | 5,982,792 | 0 | 0 | 5,982,792 |
| | 21701 | MATERIALES Y ÚTILES DE ENSEÑANZA | 1,399,826 | 0 | 0 | 1,399,826 | 0 | 0 | 1,399,826 |
| | 22101 | PRODUCTOS ALIMENTICIOS PARA PERSONAS | 54,052,469 | 0 | 0 | 54,052,469 | 9,830,248 | 9,830,248 | 44,222,221 |
| | 22301 | UTENSILIOS PARA EL SERVICIO DE ALIMENTACIÓN. | 433,377 | 0 | 0 | 433,377 | 30,928 | 30,928 | 402,449 |
| | 23401 | COMBUSTIBLES, LUBRICANTES, ADITIVOS, CARBÓN Y SUS DERIV/ | 3,265 | 0 | 0 | 3,265 | 0 | 0 | 3,265 |
| | 23701 | PRODUCTOS DE CUERO, PIEL, PLÁSTICO Y HULE ADQUIRIDO COI | 31,789 | 0 | 0 | 31,789 | 0 | 0 | 31,789 |
| | 24101 | PRODUCTOS MINERALES NO METÁLICOS. | 1,568 | 0 | 0 | 1,568 | 0 | 0 | 1,568 |
| | 24201 | CEMENTO Y PRODUCTOS DE CONCRETO. | 2,767 | 0 | 0 | 2,767 | 0 | 0 | 2,767 |
| | 24401 | MADERA Y PRODUCTOS DE MADERA. | 32,320 | 0 | 0 | 32,320 | 0 | 0 | 32,320 |
| | 24501 | VIDRIO Y PRODUCTOS DE VIDRIO. | 1,670 | 0 | 0 | 1,670 | 0 | 0 | 1,670 |
| | 24601 | MATERIAL ELÉCTRICO Y ELECTRÓNICO. | 752,363 | 0 | 0 | 752,363 | 10,149 | 10,149 | 742,214 |
| | 24701 | ARTÍCULOS METÁLICOS PARA LA CONSTRUCCIÓN. | 287,931 | 0 | 0 | 287,931 | 0 | 0 | 287,931 |
| | 24801 | MATERIALES COMPLEMENTARIOS. | 9,443 | 0 | 0 | 9,443 | 0 | 0 | 9,443 |
| | 24901 | OTROS MATERIALES Y ARTÍCULOS DE CONSTRUCCIÓN Y REPAR/ | 889,140 | 0 | 0 | 889,140 | 0 | 0 | 889,140 |
| | 25201 | FERTILIZANTES, PESTICIDAS Y OTROS AGROQUÍMICOS | 53,047 | 0 | 0 | 53,047 | 0 | 0 | 53,047 |
| | 25301 | MEDICINAS Y PRODUCTOS FARMACÉUTICOS. | 1,530,601 | 0 | 0 | 1,530,601 | 0 | 0 | 1,530,601 |
| | 25401 | MATERIALES, ACCESORIOS Y SUMINISTROS MÉDICOS. | 588,314 | 33,270 | 0 | 621,584 | 0 | 0 | 621,584 |
| | 25601 | FIBRAS SINTÉTICAS, HULES, PLÁSTICOS Y DERIVADOS. | 97,907 | 0 | 0 | 97,907 | 0 | 0 | 97,907 |
| | 25901 | OTROS PRODUCTOS QUÍMICOS. | 0 | 1,029 | 0 | 1,029 | 0 | 0 | 1,029 |
| | 26101 | COMBUSTIBLES, LUBRICANTES Y ADITIVOS | 1,881,855 | 0 | 0 | 1,881,855 | 188,672 | 188,672 | 1,693,183 |
| | 27101 | VESTUARIO Y UNIFORMES. | 906,726 | 0 | 0 | 906,726 | 2,018 | 2,018 | 904,708 |
| | 27201 | PRENDAS DE SEGURIDAD Y PROTECCIÓN PERSONAL | 127,140 | 0 | 0 | 127,140 | 0 | 0 | 127,140 |
| | 27301 | ARTÍCULOS DEPORTIVOS. | 458,285 | 0 | 0 | 458,285 | 7,726 | 7,726 | 450,559 |
| | 27401 | PRODUCTOS TEXTILES. | 401,496 | 0 | 0 | 401,496 | 0 | 0 | 401,496 |
| | 27501 | BLANCOS Y OTROS PRODUCTOS TEXTILES, EXCEPTO PRENDAS I | 70,291 | 0 | 0 | 70,291 | 0 | 0 | 70,291 |

# GOBIERNO DEL ESTADO DE TLAXCALA
## UNIDAD DE SERVICIOS EDUCATIVOS DEL ESTADO DE TLAXCALA

TLAXCALA

TLAXCALA SECRETARÍA DE EDUCACIÓN PÚBLICA

### ESTADO DEL EJERCICIO PRESUPUESTARIO DE EGRESOS
### AL MES DE MARZO DE 2016

| CAPITULO | NO DE LA CUENTA | NOMBRE DE LA CUENTA | PRESUPUESTO ANUAL AUTORIZADO (A) | MODIFICACIONES AUMENTO (B) | MODIFICACIONES DISMINUCION (C) | PRESUPUESTO MODIFICADO D= A+B-C | EJERCIDO DEL TRIMESTRE (F) | EJERCIDO ACUMULADO (G) | SALDO POR EJERCER H = D-G |
|---|---|---|---|---|---|---|---|---|---|
| | 29101 | ### HERRAMIENTAS MENORES. | 132,810 | 5,340 | 0 | 138,150 | 0 | 0 | 138,150 |
| | 29201 | ### REFACCIONES Y ACCESORIOS MENORES DE EDIFICIOS. | 8,326 | 0 | 0 | 8,326 | 0 | 0 | 8,326 |
| | 29301 | ### REFACCIONES Y ACCESORIOS MENORES DE MOBILIARIO Y EQUI | 37,698 | 1,411 | 0 | 39,109 | 0 | 0 | 39,109 |
| | 29401 | ### REFACCIONES Y ACCESORIOS MENORES DE EQUIPO DE CÓMPU | 108,458 | 0 | 0 | 108,458 | 3,515 | 3,515 | 104,943 |
| | 29501 | ### REFACCIONES Y ACCESORIOS MENORES DE EQUIPO E INSTRUMI | 8,713 | 0 | 0 | 8,713 | 0 | 0 | 8,713 |
| | 29801 | ### REFACCIONES Y ACCESORIOS MENORES DE MAQUINARIA Y OTR | 1,740 | 0 | 0 | 1,740 | 0 | 0 | 1,740 |
| | 29901 | ### REFACCIONES Y OTROS ACCESORIOS MENORES DE OTROS BIEN | 0 | 6,055 | 0 | 6,055 | 6,055 | 6,055 | 0 |
| **3000 SERVICIOS GENERALES** | | | **97,576,693** | **4,282,624** | **3,480** | **101,855,837** | **13,215,992** | **13,215,992** | **88,639,845** |
| | 31101 | ### ENERGÍA ELÉCTRICA | 33,285,489 | 0 | 0 | 33,285,489 | 4,939,437 | 4,939,437 | 28,346,052 |
| | 31201 | ### GAS | 2,033,207 | 0 | 0 | 2,033,207 | 393,397 | 393,397 | 1,639,810 |
| | 31301 | ### AGUA | 1,423,528 | 0 | 0 | 1,423,528 | 0 | 0 | 1,423,528 |
| | 31401 | ### TELEFONÍA TRADICIONAL | 2,994,160 | 0 | 0 | 2,994,160 | 405,109 | 405,109 | 2,589,051 |
| | 31601 | ### SERVICIOS DE TELECOMUNICACIONES Y SATÉLITES | 22,909 | 0 | 0 | 22,909 | 0 | 0 | 22,909 |
| | 31701 | ### SERVICIOS DE ACCESO DE INTERNET, REDES Y PROCESAMIENTO | 1,441,868 | 0 | 0 | 1,441,868 | 260,753 | 260,753 | 1,181,115 |
| | 31801 | ### SERVICIOS POSTALES Y TELEGRÁFICOS | 324,065 | 0 | 0 | 324,065 | 34,205 | 34,205 | 289,860 |
| | 32201 | ### ARRENDAMIENTO DE EDIFICIOS | 1,847,170 | 0 | 0 | 1,847,170 | 110,329 | 110,329 | 1,736,841 |
| | 32301 | ### ARRENDAMIENTO DE MOBILIARIO Y EQUIPO DE ADMINISTRACIÓN | 496,854 | 0 | 0 | 496,854 | 7,056 | 7,056 | 489,798 |
| | 32501 | ### ARRENDAMIENTO DE EQUIPO DE TRANSPORTE | 15,028,185 | 0 | 0 | 15,028,185 | 2,304,688 | 2,304,688 | 12,723,497 |
| | 32601 | ### ARRENDAMIENTO DE MAQUINARIA, OTROS EQUIPOS Y HERRAMIE | 6,530 | 0 | 0 | 6,530 | 0 | 0 | 6,530 |
| | 32701 | ### ARRENDAMIENTO DE ACTIVOS INTANGIBLES | 368,359 | 0 | 0 | 368,359 | 0 | 0 | 368,359 |
| | 32901 | ### OTROS ARRENDAMIENTOS | 453,230 | 0 | 0 | 453,230 | 0 | 0 | 453,230 |
| | 33101 | ### SERVICIOS LEGALES, DE CONTABILIDAD, AUDITORÍA Y RELACION | 3,475,178 | 0 | 0 | 3,475,178 | 0 | 0 | 3,475,178 |
| | 33201 | ### SERVICIOS DE DISEÑO, ARQUITECTURA, INGENIERÍA Y ACTIVIDAD | 34,800 | 0 | 0 | 34,800 | 0 | 0 | 34,800 |
| | 33301 | ### SERVICIOS DE CONSULTORÍA ADMINISTRATIVA, PROCESOS, TÉCI | 3,679,540 | 0 | 0 | 3,679,540 | 0 | 0 | 3,679,540 |
| | 33401 | ### SERVICIOS DE CAPACITACIÓN | 5,910,637 | 0 | 0 | 5,910,637 | 0 | 0 | 5,910,637 |
| | 33501 | ### SERVICIOS DE INVESTIGACIÓN CIENTÍFICA Y DESARROLLO | 551,222 | 0 | 0 | 551,222 | 0 | 0 | 551,222 |
| | 33601 | ### SERVICIOS DE APOYO ADMINISTRATIVO, TRADUCCIÓN, FOTOCOI | 90,397 | 142,077 | 0 | 232,474 | 0 | 0 | 232,474 |
| | 33801 | ### SERVICIO DE VIGILANCIA | 26,321 | 0 | 0 | 26,321 | 0 | 0 | 26,321 |
| | 34501 | ### SEGUROS DE BIENES PATRIMONIALES. | 752,716 | 0 | 0 | 752,716 | 0 | 0 | 752,716 |
| | 34701 | ### FLETES Y MANIOBRAS. | 2,568,960 | 0 | 0 | 2,568,960 | 96,248 | 96,248 | 2,472,712 |
| | 35101 | ### CONSERVACIÓN Y MANTENIMIENTO MENOR DE INMUEBLES | 9,887,441 | 0 | 0 | 9,887,441 | 0 | 0 | 9,887,441 |
| | 35201 | ### INSTALACIÓN, REPARACIÓN Y MANTENIMIENTO DE MOBILIARIO Y | 191,623 | 0 | 0 | 191,623 | 0 | 0 | 191,623 |
| | 35301 | ### INSTALACIÓN, REPARACIÓN Y MANTENIMIENTO DE EQUIPO DE CO | 830,238 | 2,320 | 0 | 832,558 | 5,336 | 5,336 | 827,222 |
| | 35501 | ### REPARACIÓN Y MANTENIMIENTO DE EQUIPO DE TRANSPORTE | 1,049,457 | 0 | 0 | 1,049,457 | 127,087 | 127,087 | 922,370 |
| | 35701 | ### INSTALACIÓN, REPARACIÓN Y MANTENIMIENTO DE MAQUINARIA, | 2,000 | 0 | 0 | 2,000 | 0 | 0 | 2,000 |
| | 35801 | ### SERVICIOS DE LIMPIEZA Y MANEJO DE DESECHOS | 677,071 | 0 | 0 | 677,071 | 213,557 | 213,557 | 463,514 |
| | 35901 | ### SERVICIOS DE JARDINERÍA Y FUMIGACIÓN. | 561,231 | 0 | 0 | 561,231 | 95,224 | 95,224 | 466,007 |
| | 36101 | ### DIFUSIÓN POR RADIO, TELEVISIÓN Y OTROS MEDIOS DE MENSAJ | 347,286 | 0 | 3,480 | 343,806 | 17,628 | 17,628 | 326,178 |
| | 36501 | ### SERVICIOS DE LA INDUSTRIA FÍLMICA, DEL SONIDO Y DEL VIDEO. | 0 | 3,480 | 0 | 3,480 | 0 | 0 | 3,480 |
| | 37101 | ### PASAJES AÉREOS | 82,199 | 17,975 | 0 | 100,174 | 17,975 | 17,975 | 82,199 |
| | 37201 | ### PASAJES TERRESTRES | 181,373 | 0 | 0 | 181,373 | 13,982 | 13,982 | 167,391 |
| | 37501 | ### VIÁTICOS EN EL PAÍS | 498,885 | 0 | 0 | 498,885 | 56,332 | 56,332 | 442,553 |
| | 38201 | ### GASTOS DE ORDEN SOCIAL Y CULTURAL | 2,274,266 | 0 | 0 | 2,274,266 | 0 | 0 | 2,274,266 |
| | 38301 | ### CONGRESOS Y CONVENCIONES. | 4,079,020 | 0 | 0 | 4,079,020 | 0 | 0 | 4,079,020 |
| | 39201 | ### IMPUESTOS Y DERECHOS | 99,278 | 4,116,772 | 0 | 4,216,050 | 4,117,649 | 4,117,649 | 98,401 |
| **4000 TRASFERENCIAS** | | | **4,098,170** | **164,483,307** | **0** | **168,581,477** | **163,177,707** | **163,177,707** | **4,459,760** |
| | 41101 | ### ASIGNACIONES PRESUPUESTARIAS AL PODER EJECUTIVO | 0 | 164,483,307 | 0 | 164,483,307 | 162,450,507 | 162,450,507 | 2,032,800 |
| | 44101 | ### AYUDAS SOCIALES A PERSONAS | 2,753,990 | 0 | 0 | 2,753,990 | 327,030 | 327,030 | 2,426,960 |
| | 44201 | ### BECAS Y OTRAS AYUDAS PARA PROGRAMAS DE CAPACITACIÓN. | 1,344,180 | 0 | 0 | 1,344,180 | 400,170 | 400,170 | |
| **5000 BIENES MUEBLES E INMUEBLES** | | | **1,753,692** | **2,129,047** | **0** | **3,882,739** | **62,934** | **62,934** | **3,720,395** |

# GOBIERNO DEL ESTADO DE TLAXCALA
## UNIDAD DE SERVICIOS EDUCATIVOS DEL ESTADO DE TLAXCALA

TLAXCALA
SECRETARÍA DE EDUCACIÓN PÚBLICA

### ESTADO DEL EJERCICIO PRESUPUESTARIO DE EGRESOS
### AL MES DE MARZO DE 2016

| CAPITULO | NO DE LA CUENTA | NOMBRE DE LA CUENTA | PRESUPUESTO ANUAL AUTORIZADO (A) | MODIFICACIONES AUMENTO (B) | MODIFICACIONES DISMINUCION (C) | PRESUPUESTO MODIFICADO D= A+B-C | EJERCIDO DEL TRIMESTRE (F) | EJERCIDO ACUMULADO (G) | SALDO POR EJERCER H = D-G |
|---|---|---|---|---|---|---|---|---|---|
| | 51101 | ### MUEBLES DE OFICINA Y ESTANTERÍA | 43,341 | 558,456 | 0 | 601,797 | 0 | 0 | 601,797 |
| | 51501 | ### EQUIPO DE CÓMPUTO Y DE TECNOLOGÍAS DE LA INFORMACIÓN | 797,954 | 0 | 0 | 797,954 | 62,934 | 62,934 | 735,020 |
| | 51901 | ### OTRO MOBILIARIO Y EQUIPO DE ADMINISTRACIÓN | 279,469 | 1,350,431 | 0 | 1,629,900 | 0 | 0 | 1,629,900 |
| | 52901 | ### OTRO MOBILIARIO Y EQUIPO EDUCACIONAL Y RECREATIVO | 141,671 | 26,378 | 0 | 168,049 | 0 | 0 | 168,049 |
| | 53101 | ### EQUIPO MÉDICO Y DE LABORATORIO | 3,755 | 0 | 0 | 3,755 | 0 | 0 | 3,755 |
| | 53201 | ### INSTRUMENTAL MÉDICO Y DE LABORATORIO | 3,082 | 0 | 0 | 3,082 | 0 | 0 | 3,082 |
| | 54101 | ### VEHÍCULOS Y EQUIPO TERRESTRE | 243,800 | 0 | 0 | 243,800 | 0 | 0 | 243,800 |
| | 56201 | ### MAQUINARIA Y EQUIPO INDUSTRIAL | 24,990 | 0 | 0 | 24,990 | 0 | 0 | 24,990 |
| | 56401 | ### SISTEMAS DE AIRE ACONDICIONADO, CALEFACCIÓN Y DE REFRIC | 0 | 137,874 | 0 | 137,874 | 0 | 0 | 137,874 |
| | 56501 | ### EQUIPO DE COMUNICACIÓN Y TELECOMUNICACIÓN | 130,152 | 9,396 | 0 | 139,548 | 0 | 0 | 139,548 |
| | 56601 | ### EQUIPOS DE GENERACIÓN ELÉCTRICA, APARATOS Y ACCESORIC | 32,578 | 0 | 0 | 32,578 | 0 | 0 | 32,578 |
| | 56701 | ### HERRAMIENTAS Y MAQUINAS-HERRAMIENTA | 52,900 | 46,510 | 0 | 99,410 | 0 | 0 | |
| 6000 OBRA PUBLICA | | | 0 | 0 | 0 | 0 | 0 | 0 | 0 |
| | | TOTAL | 5,020,225,883 | 170,942,083 | 6,646,613 | 5,184,521,353 | 515,738,921 | 515,738,921 | 4,667,739,011 |

USET
NIDAD DE SERVICIOS
EDUCATIVOS DE TLAXCALA

# Introducción

## Introducción

Hasta 1992, en el Estado de Tlaxcala funcionaban dos subsistemas educativos correspondientes a los niveles de Gobierno Local y Federal, cada uno de ellos con estructuras organizativas y administrativas propias. Sin embargo, al igual que en todo el país, existía una acusada centralización.

Con la descentralización pactada en el Acuerdo Nacional de Modernización de la Educación Básica, suscrito por el gobierno estatal en mayo de 1992, se abrió una nueva etapa en la historia del sistema educativo de la Entidad.

En ese marco, la Federación transfirió al Gobierno Estatal atribuciones en materia de administración escolar y laboral. Así, éste asumió la operación directa de los servicios educativos, así como el control, vigilancia y apoyo a las escuelas de educación básica.

Para recibir y dirigir los servicios educativos que la Federación transfirió al Gobierno Estatal se creó, mediante el Decreto número 158 emitido por el Congreso del Estado de Tlaxcala y publicado en el Periódico Oficial el 21 de mayo de 1992, la Unidad de Servicios Educativos del Estado de Tlaxcala (USET), como órgano descentralizado del Gobierno del Estado, con personalidad jurídica y patrimonio propios.

De manera paralela subsistió la Secretaría de Educación Pública del Gobierno del Estado, como una dependencia de la administración pública centralizada. Actualmente está prevista en el artículo 11 de la Ley Orgánica de la Administración Pública del Estado, y de acuerdo con el artículo 37 de ese ordenamiento, le corresponde administrar la educación que imparta el Estado en todos los niveles; atender, supervisar y coordinar las tareas educativas, así como las actividades culturales, recreativas y deportivas que otras instituciones realicen en la Entidad.

En 1994 se implementa un primer paso en el proceso de reorganización del sistema educativo estatal, al unificarse el mando de ambas instituciones, a partir del nombramiento de un solo titular para dirigirlas, aunque no se fusionaron administrativa y organizativamente.

La Unidad de Servicios Educativos del Estado de Tlaxcala está constituido como un sistema educativo basado en los principios de igualdad, inclusión y tolerancia, que se signifique por ser innovador y propicie la formación integral de los individuos, fomentando la igualdad, la democracia y la justicia, bajos sistemas modernos de gestión y con el apoyo de las Instituciones, impulsando la vinculación permanente con los sectores sociales y productivos. Tiene además el alto fin de convertirse en un factor de cambio de acuerdo al proyecto institucional del Gobierno Estatal, que nos orienta en nuestra política educativa a buscar el alineamiento con las directrices nacionales de la modernización y reformas legales que buscan la modernización de nuestro país.

Bajo este contexto y en cumplimiento a los dispuesto en los artículos 44, 45, 46 y 49 del CAPÍTULO I "De la Información Financiera Gubernamental", TÍTULO CUARTO "De la Información Financiera Gubernamental y la Cuenta Pública", de la Ley General de Contabilidad Gubernamental vigente; la Unidad de Servicios Educativos del Estado de Tlaxcala presenta los Estados Financieros que reflejan nuestra situación presupuestal y financiera en este periodo.

En correspondencia mantenemos el compromiso de responder a las reformas y requerimientos que las leyes y normas emitidas por el Consejo Nacional de Armonización Contable (CONAC), que brindan transparencia en el ejercicio de los recursos públicos y dan certeza a la emisión de información contable y financiera en el contexto local y nacional.

USET
UNIDAD DE SERVICIOS EDUCATIVOS DE TLAXCALA

# Información Contable

CUENTA PÚBLICA
ENTIDAD FEDERATIVA DE TLAXCALA | 2016

**Cuenta Pública 2016**
**Estado de Actividades**
**Del 1 de enero al 31 de marzo de 2016**
**(Pesos)**

**Ente Público:** Unidad de Servicios Educativos del Estado de Tlaxcala

| Concepto | 2016 | 2015 |
|---|---|---|
| INGRESOS Y OTROS BENEFICIOS | | |
| **Ingresos de la Gestión** | **164,857** | **11,617,764** |
| Impuestos | 0 | 0 |
| Cuotas y Aportaciones de Seguridad Social | 0 | 0 |
| Contribuciones de Mejoras | 0 | 0 |
| Derechos | 0 | 0 |
| Productos de Tipo Corriente | 0 | 0 |
| Aprovechamientos de Tipo Corriente | 164,857 | 11,617,764 |
| Ingresos por Venta de Bienes y Servicios | 0 | 0 |
| Ingresos no Comprendidos en las Fracciones de la Ley de Ingresos Causados en Ejercicios Fiscales Anteriores Pendientes de Liquidación o Pago | 0 | 0 |
| **Participaciones, Aportaciones, Transferencias, Asignaciones, Subsidios y Otras Ayudas** | **558,958,551** | **5,782,885,538** |
| Participaciones y Aportaciones | 558,958,551 | 5,782,885,538 |
| Transferencia, Asignaciones, Subsidios y Otras ayudas | 0 | 0 |
| **Otros Ingresos y Beneficios** | **1,484** | **127,022** |
| Ingresos Financieros | 1,484 | 127,022 |
| Incremento por Variación de Inventarios | 0 | 0 |
| Disminución del Exceso de Estimaciones por Pérdida o Deterioro u Obsolescencia | 0 | 0 |
| Disminución del Exceso de Provisiones | 0 | 0 |
| Otros Ingresos y Beneficios Varios | 0 | 0 |
| ***Total de Ingresos y Otros Beneficios*** | ***559,124,892*** | ***5,794,630,324*** |

| Concepto | 2016 | 2015 |
|---|---|---|
| GASTOS Y OTRAS PÉRDIDAS | | |
| **Gastos de Funcionamiento** | **352,498,281** | **5,283,813,628** |
| Servicios Personales | 329,039,261 | 5,043,915,356 |
| Materiales y Suministros | 10,243,028 | 77,136,402 |
| Servicios Generales | 13,215,992 | 162,761,870 |
| **Transferencia, Asignaciones, Subsidios y Otras Ayudas** | **163,177,707** | **232,382,610** |
| Transferencias Internas y Asignaciones al Sector Público | 162,450,507 | 228,548,395 |
| Transferencias al Resto del Sector Público | 0 | 0 |
| Subsidios y Subvenciones | 0 | 0 |
| Ayudas Sociales | 727,200 | 3,834,215 |
| Pensiones y Jubilaciones | 0 | 0 |
| Transferencias a Fideicomisos, Mandatos y Contratos Análogos | 0 | 0 |
| Transferencias a la Seguridad Social | 0 | 0 |
| Donativos | 0 | 0 |
| Transferencias al Exterior | 0 | 0 |
| **Participaciones y Aportaciones** | **0** | **0** |
| Participaciones | 0 | 0 |
| Aportaciones | 0 | 0 |
| Convenios | 0 | 0 |
| **Intereses, Comisiones y Otros Gastos de la Deuda Pública** | **0** | **0** |
| Intereses de la Deuda Pública | 0 | 0 |
| Comisiones de la Deuda Pública | 0 | 0 |
| Gastos de la Deuda Pública | 0 | 0 |
| Costo por Coberturas | 0 | 0 |
| Apoyos Financieros | 0 | 0 |
| **Otros Gastos y Pérdidas Extraordinarias** | **0** | **0** |
| Estimaciones, Depreciaciones, Deterioros, Obsolescencia y Provisiones | 0 | 0 |
| Disminución de Inventarios | 0 | 0 |
| Aumento por Insuficiencia de Estimaciones por Pérdida o Deterioro y Obsolescencia | 0 | 0 |
| Aumento por Insuficiencia de Provisiones | 0 | 0 |
| Otros Gastos | 0 | 0 |
| **Inversión Pública** | **0** | **0** |
| Inversión Pública no Capitalizable | 0 | 0 |
| ***Total de Gastos y Otras Pérdidas*** | ***515,675,988*** | ***5,516,196,238*** |
| ***Resultados del Ejercicio (Ahorro/Desahorro)*** | ***43,448,904*** | ***278,434,086*** |

Bajo protesta de decir verdad declaramos que los Estados Financieros y sus Notas son razonablemente correctos y responsabilidad del emisor

Dr. Tomás Munive Osorno
Secretario de Educación Pública
y Director General de la USET

C. P. José Paredes Tlachi
Director de Administración y Finanzas

**Cuenta Pública 2016**
**Estado de Situación Financiera**
**Al 31 de diciembre de 2015 y 31 de marzo de 2016**
**(Pesos)**

**Ente Público:** Unidad de Servicios Educativos del Estado de Tlaxcala

| CONCEPTO | Año 2016 | Año 2015 |
|---|---|---|
| **ACTIVO** | | |
| ***Activo Circulante*** | | |
| Efectivo y Equivalentes | 48,100,505 | 33,947,259 |
| Derechos a Recibir Efectivo o Equivalentes | 3,699,879 | 2,574,153 |
| Derechos a Recibir Bienes o Servicios | 423,059 | 423,059 |
| Inventarios | 0 | 0 |
| Almacenes | 2,267,478 | 2,267,478 |
| Estimación por Pérdida o Deterioro de Activos Circulantes | 0 | 0 |
| Otros Activos Circulantes | 0 | 0 |
| ***Total de Activos Circulantes*** | **54,490,921** | **39,211,949** |
| ***Activo No Circulante*** | | |
| Inversiones Financieras a Largo Plazo | 0 | 0 |
| Derechos a Recibir Efectivo o Equivalentes a Largo Plazo | 0 | 0 |
| Bienes Inmuebles, Infraestructura y Construcciones en Proceso | 444,159,847 | 444,159,847 |
| Bienes Muebles | 134,692,022 | 134,629,088 |
| Activos Intangibles | 0 | 0 |
| Depreciación, Deterioro y Amortización Acumulada de Bienes | 0 | 0 |
| Activos Diferidos | 0 | 0 |
| Estimación por Pérdida o Deterioro de Activos no Circulantes | 0 | 0 |
| Otros Activos no Circulantes | 0 | 0 |
| ***Total de Activos No Circulantes*** | **578,851,869** | **578,788,935** |
| ***Total del Activo*** | **633,342,790** | **618,000,884** |

| CONCEPTO | Año 2016 | Año 2015 |
|---|---|---|
| **PASIVO** | | |
| ***Pasivo Circulante*** | | |
| Cuentas por Pagar a Corto Plazo | 31,384,122 | 62,316,148 |
| Documentos por Pagar a Corto Plazo | 0 | 0 |
| Porción a Corto Plazo de la Deuda Pública a Largo Plazo | 0 | 0 |
| Títulos y Valores a Corto Plazo | 0 | 0 |
| Pasivos Diferidos a Corto Plazo | 0 | 0 |
| Fondos y Bienes de Terceros en Garantía y/o Administración a Corto Plazo | 0 | 0 |
| Provisiones a Corto Plazo | 0 | 0 |
| Otros Pasivos a Corto Plazo | 0 | 0 |
| ***Total de Pasivos Circulantes*** | **31,384,122** | **62,316,148** |
| ***Pasivo No Circulante*** | | |
| Cuentas por Pagar a Largo Plazo | 0 | 0 |
| Documentos por Pagar a Largo Plazo | 0 | 0 |
| Deuda Pública a Largo Plazo | 0 | 0 |
| Pasivos Diferidos a Largo Plazo | 0 | 0 |
| Fondos y Bienes de Terceros en Garantía y/o en Administración a Largo Plazo | 0 | 0 |
| Provisiones a Largo Plazo | 0 | 0 |
| ***Total de Pasivos No Circulantes*** | **0** | **0** |
| ***Total del Pasivo*** | **31,384,122** | **62,316,148** |
| **HACIENDA PÚBLICA/ PATRIMONIO** | | |
| ***Hacienda Pública/Patrimonio Contribuido*** | **577,035,241** | **577,035,241** |
| Aportaciones | 577,035,241 | 577,035,241 |
| Donaciones de Capital | 0 | 0 |
| Actualización de la Hacienda Pública / Patrimonio | 0 | 0 |
| ***Hacienda Pública/Patrimonio Generado*** | **24,923,427** | **-21,350,505** |
| Resultados del Ejercicio (Ahorro / Desahorro) | 43,448,904 | 278,434,086 |
| Resultados de Ejercicios Anteriores | -119,843,393 | -137,417,170 |
| Revalúos | 0 | 0 |
| Reservas | 0 | 0 |
| Rectificaciones de Resultados de Ejercicios Anteriores | 101,317,916 | -162,367,421 |
| ***Exceso o Insuficiencia en la Actualización de la Hacienda Publica/Patrimonio*** | **0** | **0** |
| Resultado por Posición Monetaria | 0 | 0 |
| Resultado por Tenencia de Activos no Monetarios | 0 | 0 |
| ***Total Hacienda Pública/ Patrimonio*** | **601,958,668** | **555,684,736** |
| ***Total del Pasivo y Hacienda Pública / Patrimonio*** | **633,342,790** | **618,000,884** |

Bajo protesta de decir verdad declaramos que los Estados Financieros y sus Notas son razonablemente correctos y responsabilidad del emisor

Dr. Tomás Munive Osorno
Secretario de Educación Pública
y Director General de la USET

C. P. José Paredes Tlachi
Director de Administración y Finanzas

**Cuenta Pública 2016**
**Estado de Cambios en la Situación Financiera**
**Al 31 de diciembre de 2015 y 31 de marzo de 2016**
**(Pesos)**

**Ente Público:** Unidad de Servicios Educativos del Estado de Tlaxcala

| Concepto | Origen | Aplicación | Concepto | Origen | Aplicación |
|---|---|---|---|---|---|
| **ACTIVO** | **119,150,409** | **1,816,628** | **PASIVO** | **0** | **579,837,540** |
| **Activo Circulante** | **119,150,409** | **0** | **Pasivo Circulante** | **0** | **579,837,540** |
| Efectivo y Equivalentes | 118,156,681 | 0 | Cuentas por Pagar a Corto Plazo | 0 | 579,837,540 |
| Derechos a Recibir Efectivo o Equivalentes | 923,727 | 0 | Documentos por Pagar a Corto Plazo | 0 | 0 |
| Derechos a Recibir Bienes o Servicios | 70,001 | 0 | Porción a Corto Plazo de la Deuda Pública a Largo Plazo | 0 | 0 |
| Inventarios | 0 | 0 | Títulos y Valores a Corto Plazo | 0 | 0 |
| Almacenes | 0 | 0 | Pasivos Diferidos a Corto Plazo | 0 | 0 |
| Estimación por Pérdida o Deterioro de Activos Circulantes | 0 | 0 | Fondos y Bienes de Terceros en Garantía y/o Administración a Corto Plazo | 0 | 0 |
| Otros Activos Circulantes | 0 | 0 | Provisiones a Corto Plazo | 0 | 0 |
| | | | Otros Pasivos a Corto Plazo | 0 | 0 |
| **Activo No Circulante** | **0** | **1,816,628** | | | |
| | | | ***Pasivo No Circulante*** | **0** | **0** |
| Inversiones Financieras a Largo Plazo | 0 | 0 | | | |
| Derechos a Recibir Efectivo o Equivalentes a Largo Plazo | 0 | 0 | Cuentas por Pagar a Largo Plazo | 0 | 0 |
| Bienes Inmuebles, Infraestructura y Construcciones en | 0 | 0 | Documentos por Pagar a Largo Plazo | 0 | 0 |
| Bienes Muebles | 0 | 1,816,628 | Deuda Pública a Largo Plazo | 0 | 0 |
| Activos Intangibles | 0 | 0 | Pasivos Diferidos a Largo Plazo | 0 | 0 |
| Depreciación, Deterioro y Amortización Acumulada de Bienes | 0 | 0 | Fondos y Bienes de Terceros en Garantía y/o en Administración a Largo Plazo | 0 | 0 |
| Activos Diferidos | 0 | 0 | Provisiones a Largo Plazo | 0 | 0 |
| Estimación por Pérdida o Deterioro de Activos no Circulantes | 0 | 0 | | | |
| Otros Activos no Circulantes | 0 | 0 | **HACIENDA PÚBLICA/ PATRIMONIO** | **519,677,248** | **57,173,491** |
| | | | **Hacienda Pública/Patrimonio Contribuido** | **0** | **0** |
| | | | Aportaciones | 0 | 0 |
| | | | Donaciones de Capital | 0 | 0 |
| | | | Actualización de la Hacienda Pública / Patrimonio | 0 | 0 |
| | | | **Hacienda Pública/Patrimonio Generado** | **519,677,248** | **57,173,491** |
| | | | Resultados del Ejercicio (Ahorro / Desahorro) | 0 | 57,173,491 |
| | | | Resultados de Ejercicios Anteriores | 418,359,332 | 0 |
| | | | Revalúos | 0 | 0 |
| | | | Reservas | 0 | 0 |
| | | | Rectificaciones de Resultados de Ejercicios Anteriores | 101,317,916 | 0 |
| | | | **Exceso o Insuficiencia en la Actualización de la Hacienda Pública/Patrimonio** | **0** | **0** |
| | | | Resultado por Posición Monetaria | 0 | 0 |
| | | | Resultado por Tenencia de Activos no Monetarios | 0 | 0 |

Bajo protesta de decir verdad declaramos que los Estados Financieros y sus Notas son razonablemente correctos y responsabilidad del emisor

Dr. Tomás Munive Osorno
Secretario de Educación Pública
y Director General de la USET

C. P. José Paredes Tlachi
Director de Administración y Finanzas

**Cuenta Pública 2016**
**Estado Analítico del Activo**
**Del 1 de enero al 31 de marzo de 2016**
**(Pesos)**

**Ente Público:** Unidad de Servicios Educativos del Estado de Tlaxcala

| Concepto | Saldo Inicial 1 | Cargos del Periodo 2 | Abonos del Periodo 3 | Saldo Final 4 =(1+2-3) | Variación del Periodo (4-1) |
|---|---|---|---|---|---|
| **ACTIVO** | **618,000,885** | **537,821,276** | **522,479,371** | **633,342,790** | **15,341,905** |
| **Activo Circulante** | **39,211,950** | **537,758,342** | **522,479,371** | **54,490,921** | **15,278,971** |
| Efectivo y Equivalentes | 33,947,260 | 536,526,215 | 522,372,969 | 48,100,506 | 14,153,246 |
| Derechos a Recibir Efectivo o Equivalentes | 2,574,153 | 1,232,127 | 106,402 | 3,699,878 | 1,125,725 |
| Derechos a Recibir Bienes o Servicios | 423,059 | 0 | 0 | 423,059 | 0 |
| Inventarios | 0 | 0 | 0 | 0 | 0 |
| Almacenes | 2,267,478 | 0 | 0 | 2,267,478 | 0 |
| Estimación por Pérdida o Deterioro de Activos Circulantes | 0 | 0 | 0 | 0 | 0 |
| Otros Activos Circulantes | 0 | 0 | 0 | 0 | 0 |
| **Activo No Circulante** | **578,788,935** | **62,934** | **0** | **578,851,869** | **62,934** |
| Inversiones Financieras a Largo Plazo | 0 | 0 | 0 | 0 | 0 |
| Derechos a Recibir Efectivo o Equivalentes a Largo Plazo | 0 | 0 | 0 | 0 | 0 |
| Bienes Inmuebles, Infraestructura y Construcciones en Proceso | 444,159,847 | 0 | 0 | 444,159,847 | 0 |
| Bienes Muebles | 134,629,088 | 62,934 | 0 | 134,692,022 | 62,934 |
| Activos Intangibles | 0 | 0 | 0 | 0 | 0 |
| Depreciación, Deterioro y Amortización Acumulada de Bienes | 0 | 0 | 0 | 0 | 0 |
| Activos Diferidos | 0 | 0 | 0 | 0 | 0 |
| Estimación por Pérdida o Deterioro de Activos no Circulantes | 0 | 0 | 0 | 0 | 0 |
| Otros Activos no Circulantes | 0 | 0 | 0 | 0 | 0 |

Bajo protesta de decir verdad declaramos que los Estados Financieros y sus Notas son razonablemente correctos y responsabilidad del emisor

Dr. Tomás Munive Osorno
Secretario de Educación Pública
y Director General de la USET

C. P. José Paredes Tlachi
Director de Administración y Finanzas

**Cuenta Pública 2016**
**Estado Analítico de la Deuda y Otros Pasivos**
**Del 1 de enero al 31 de marzo de 2016**
**(Pesos)**

**Ente Público:** **Sector Paraestatal**

| Denominación de las Deudas | Moneda de Contratación | Institución o País Acreedor | Saldo Inicial del Periodo | Saldo Final del Periodo |
|---|---|---|---|---|
| DEUDA PÚBLICA | | | | |
| **Corto Plazo** | | | | |
| **Deuda Interna** | | | **0** | **0** |
| Instituciones de Crédito | | | 0 | 0 |
| Títulos y Valores | | | 0 | 0 |
| Arrendamientos Financieros | | | 0 | 0 |
| **Deuda Externa** | | | **0** | **0** |
| Organismos Financieros Internacionales | | | 0 | 0 |
| Deuda Bilateral | | | 0 | 0 |
| Títulos y Valores | | | 0 | 0 |
| Arrendamientos Financieros | | | 0 | 0 |
| ***Subtotal a Corto Plazo*** | | | ***0*** | ***0*** |
| **Largo Plazo** | | | | |
| **Deuda Interna** | | | **0** | **0** |
| Instituciones de Crédito | | | 0 | 0 |
| Títulos y Valores | | | 0 | 0 |
| Arrendamientos Financieros | | | 0 | 0 |
| **Deuda Externa** | | | **0** | **0** |
| Organismos Financieros Internacionales | | | 0 | 0 |
| Deuda Bilateral | | | 0 | 0 |
| Títulos y Valores | | | 0 | 0 |
| Arrendamientos Financieros | | | 0 | 0 |
| ***Subtotal a Largo Plazo*** | | | ***0*** | ***0*** |
| **Otros Pasivos** | | | **62,316,149** | **31,384,122** |
| ***Total Deuda y Otros Pasivos*** | | | ***62,316,149*** | ***31,384,122*** |

Bajo protesta de decir verdad declaramos que los Estados Financieros y sus Notas son razonablemente correctos y responsabilidad del emisor

Dr. Tomás Munive Osorno
Secretario de Educación Pública
y Director General de la USET

C. P. José Paredes Tlachi
Director de Administración y Finanzas

**Cuenta Pública 2016**
**Estado de Variación en la Hacienda Pública**
**Del 1 de enero al 31 de marzo de 2016**
**(pesos)**

**Ente Público:** **Unidad de Servicios Educativos del Estado de Tlaxcala**

| Concepto | Hacienda Pública/Patrimonio Contribuido | Hacienda Pública/Patrimonio Generado de Ejercicios Anteriores | Hacienda Pública/Patrimonio Generado del Ejercicio | Ajustes por Cambios de Valor | TOTAL |
|---|---|---|---|---|---|
| **Rectificaciones de Resultados de Ejercicios Anteriores** | **0** | **0** | **101,317,916** | **0** | **101,317,916** |
| **Patrimonio Neto Inicial Ajustado del Ejercicio** | **577,035,241** | **0** | **0** | **0** | **577,035,241** |
| Aportaciones | 577,035,241 | 0 | 0 | 0 | 577,035,241 |
| Donaciones de Capital | 0 | 0 | 0 | 0 | 0 |
| Actualización de la Hacienda Pública/Patrimonio | 0 | 0 | 0 | 0 | 0 |
| **Variaciones de la Hacienda Pública/Patrimonio Neto del Ejercicio** | **0** | **141,016,915** | **0** | **0** | **141,016,915** |
| Resultados del Ejercicio (Ahorro/Desahorro) | 0 | 0 | 0 | 0 | 0 |
| Resultados de Ejercicios Anteriores | 0 | 141,016,915 | 0 | 0 | 141,016,915 |
| Revalúos | 0 | 0 | 0 | 0 | 0 |
| Reservas | 0 | 0 | 0 | 0 | 0 |
| **Hacienda Pública/Patrimonio Neto Final del Ejercicio 2015** | **577,035,241** | **141,016,915** | **101,317,916** | **0** | **819,370,072** |
| **Cambios en la Hacienda Pública/Patrimonio Neto del Ejercicio 2016** | **0** | **0** | **0** | **0** | **0** |
| Aportaciones | 0 | 0 | 0 | 0 | 0 |
| Donaciones de Capital | 0 | 0 | 0 | 0 | 0 |
| Actualización de la Hacienda Pública/Patrimonio | 0 | 0 | 0 | 0 | 0 |
| **Variaciones de la Hacienda Pública/Patrimonio Neto del Ejercicio 2016** | **0** | **-98,492,887** | **43,448,904** | **0** | **-55,043,983** |
| Resultados del Ejercicio (Ahorro/Desahorro) | 0 | 0 | 43,448,904 | 0 | 43,448,904 |
| Resultados de Ejercicios Anteriores | 0 | -98,492,887 | 0 | 0 | -98,492,887 |
| Revalúos | 0 | 0 | 0 | 0 | 0 |
| Reservas | 0 | 0 | 0 | 0 | 0 |
| **Saldo Neto en la Hacienda Pública / Patrimonio 2016** | **577,035,241** | **42,524,028** | **144,766,820** | **0** | **764,326,089** |

Bajo protesta de decir verdad declaramos que los Estados Financieros y sus Notas son razonablemente correctos y responsabilidad del emisor

Dr. Tomás Munive Osorno
Secretario de Educación Pública
y Director General de la USET

C. P. José Paredes Tlachi
Director de Administración y Finanzas

**Cuenta Pública 2016**
**Estado de Flujos de Efectivo**
**Del 1 de enero al 31 de marzo de 2016**
**(Pesos)**

**Ente Público:** Unidad de Servicios Educativos del Estado de Tlaxcala

| Concepto | 2016 | 2015 |
|---|---|---|
| **Flujos de Efectivo de las Actividades de Operación** | | |
| **Origen** | **559,124,892** | **5,546,796,279** |
| Impuestos | 0 | 0 |
| Cuotas y Aportaciones de Seguridad Social | 0 | 0 |
| Contribuciones de mejoras | 0 | 0 |
| Derechos | 0 | 0 |
| Productos de Tipo Corriente | 0 | 0 |
| Aprovechamientos de Tipo Corriente | 0 | 0 |
| Ingresos por Venta de Bienes y Servicios | 0 | 0 |
| Ingresos no Comprendidos en las Fracciones de la Ley de Ingresos Causados en Ejercicios Fiscales Anteriores Pendientes de Liquidación o Pago | 0 | 0 |
| Participaciones y Aportaciones | 558,958,551 | 4,512,462,803 |
| Transferencias, Asignaciones y Subsidios y Otras ayudas | 0 | 0 |
| Otros Origenes de Operación | 166,341 | 1,034,333,476 |
| **Aplicación** | **544,908,712** | **5,511,095,712** |
| Servicios Personales | 329,039,261 | 5,039,777,056 |
| Materiales y Suministros | 10,243,028 | 76,855,900 |
| Servicios Generales | 13,215,992 | 162,090,706 |
| Transferencias Internas y Asignaciones al Sector Público | 162,450,507 | 228,543,115 |
| Transferencias al resto del Sector Público | 0 | 0 |
| Subsidios y Subvenciones | 0 | 0 |
| Ayudas Sociales | 727,200 | 3,828,935 |
| Pensiones y Jubilaciones | 0 | 0 |
| Transferencias a Fideicomisos, Mandatos y Contratos Análogos | 0 | 0 |
| Transferencias a la Seguridad Social | 0 | 0 |
| Donativos | 0 | 0 |
| Transferencias al Exterior | 0 | 0 |
| Participaciones | 0 | 0 |
| Aportaciones | 0 | 0 |
| Convenios | 0 | 0 |
| Otros Aplicaciones de Operación | 29,232,724 | 0 |
| **Flujos Netos de Efectivo por Actividades de Operación** | **14,216,180** | **35,700,567** |

| Concepto | 2016 | 2015 |
|---|---|---|
| **Flujos de Efectivo de las Actividades de Inversión** | | |
| **Origen** | **0** | **0** |
| Bienes Inmuebles, Infraestructura y Construcciones en Proceso | 0 | 0 |
| Bienes Muebles | 0 | 0 |
| Otros Orígenes de Inversión | 0 | 0 |
| **Aplicación** | **62,934** | **1,753,694** |
| Bienes Inmuebles, Infraestructura y Construcciones en Proceso | 0 | 0 |
| Bienes Muebles | 62,934 | 1,753,694 |
| Otras Aplicaciones de Inversión | 0 | 0 |
| **Flujos Netos de Efectivo por Actividades de Inversión** | **-62,934** | **-1,753,694** |
| **Flujo de Efectivo de las Actividades de Financiamiento** | | |
| **Origen** | **0** | **0** |
| Endeudamiento Neto | 0 | 0 |
| Interno | 0 | 0 |
| Externo | 0 | 0 |
| Otros Origenes de Financiamiento | 0 | 0 |
| **Aplicación** | **0** | **0** |
| Servicios de la Deuda | 0 | 0 |
| Interno | 0 | 0 |
| Externo | 0 | 0 |
| Otras Aplicaciones de Financiamiento | 0 | 0 |
| **Flujos netos de Efectivo por Actividades de Financiamiento** | **0** | **0** |
| **Incremento/Disminución Neta en el Efectivo y Equivalentes al Efectivo** | **14,153,246** | **33,946,873** |
| **Efectivo y Equivalentes al Efectivo al inicio del Ejercicio** | **33,947,259** | **386** |
| **Efectivo y Equivalentes al Efectivo al finaldel Ejercicio** | **48,100,505** | **33,947,259** |

Bajo protesta de decir verdad declaramos que los Estados Financieros y sus Notas son razonablemente correctos y responsabilidad del emisor

Dr. Tomás Munive Osorno
Secretario de Educación Pública

C. P. José Paredes Tlachi
Director de Administración y Finanzas

Informe de Pasivos Contingentes

No aplica

# NOTAS A LOS ESTADOS FINANCIEROS

## a) NOTAS DE DESGLOSE

### I) NOTAS AL ESTADO DE SITUACIÓN FINANCIERA

### Activo

#### Efectivo y Equivalentes

Ante las limitaciones presupuestarias y las presiones financieras y de liquidez, la Unidad de Servicios Educativos del Estado de Tlaxcala, al cierre del periodo presupuestario y fiscal, se tienen inversiones y recursos disponibles en bancos, por lo que los saldos son los siguientes:

**(Pesos)**

| Concepto | 2016 |
|---|---|
| Efectivo y equivalentes | |
| Bancos | 40,299,021 |
| Inversiones | 7,801,484 |
| Suma | 48,100,505 |

## Derechos a recibir Efectivo y Equivalentes y Bienes o Servicios a Recibir

Corresponde integrar en este rubro los saldos que representan las cuentas por cobrar y deudores diversos por cobrar a corto plazo. A continuación se presenta la integración de este rubro:

**(Pesos)**

| DESCRIPCION | IMPORTE |
|---|---|
| **DEUDORES DIVERSOS** | |
| Adrián Duran Pérez | 73,440 |
| Ángel Valente Carpio Osorio | 393,960 |
| Anita Bello Rivera | 8,500 |
| Antonio Arenas Corona | 32,416 |
| Antonio Cuamatzi Méndez | 9,000 |
| Comisión de Agua Potable y Alcantarillado del Municipio de Tlaxcala | 271,193 |
| Eduardo Hernández Maldonado | 50,000 |
| Florencio López Quiroz | 5,000 |
| Graciana Sánchez Dorantes | 19,000 |
| Javier Conde Méndez | 1,400 |
| Jesús Nava Olvera | 60,000 |
| Jorge Arturo Cuatepotzo Sánchez | 188,070 |
| José Antonio Aguilar Duran | 162 |
| José Escamilla Benítez | 4,000 |
| José Héctor Salas Torres | 824 |
| José Luis Salazar Cuecuecha | 20,000 |
| José Martínez Montelongo | 15,000 |
| José Mendoza Cahuantzi | 79,474 |
| Josefa Escalona Duran | 8,500 |
| Juan Pablo Alvarado Cortes | 163,330 |
| Julio Ángel Odilón Flores Jiménez | 4,500 |
| Lucina Portilla Mora | 41,597 |
| Luis Mendoza Romero | 3,000 |
| Ma. Guillermina Flores Romero | 4,948 |
| Marcial Molina Padilla | 30,000 |
| María Rufina Rodríguez Mendieta | 810 |
| María Tula Barranco Rodríguez | 8,500 |
| Maricela Pérez Pérez | 8,500 |
| Miguel Hoyos Ortega | 5,000 |
| Moisés Molina Maldonado | 5,000 |
| Onisuki Pedro Hernández Sánchez | 13,011 |
| Osbaldo Rivera López | 20,000 |
| Pablo Sánchez López | 2,400 |

| DESCRIPCION | IMPORTE |
|---|---|
| Pedro Alejandro Reza Arellano | 10,023 |
| Prisciliano Molina Atonal | 255,655 |
| Reyes Andrés Águila Rivera | 22,784 |
| Ricardo Gómez Pérez | 5,065 |
| Rosalba Leticia Dávila Barranco | 8,500 |
| Teresa Lozano Saldaña | 8,500 |
| Yasbeth Ramírez Muñoz | 133,984 |
| Autobuses Rápidos De Zacatlán S. A. de C. V. | 60,800 |
| Comercializadora Beraca S. A. de C. V. | 8,400 |
| Comercializadora Gomosa S. A de C. V. | 906 |
| Efectivale S. A. de C. V. | 175,001 |
| Exhibidora Cinematográfica del Centro S. A. de C. V. | 1,725 |
| Miguel Fernández e Hijos S. A. de C. V. | 6,267 |
| Patronato Estatal De Tlaxcala | 3,500 |
| Teléfonos De México S. A. De C. V. | 162,660 |
| Viajes Integrales Exprés S. A. de C. V. | 3,800 |
| **CUENTAS POR COBRAR** | |
| CUENTAS POR COBRAR VARIAS (CENTROS COMUNITARIOS) | 1,184,833 |
| PROFESET | 520,000 |
| | **4,122,938** |

## Bienes Disponibles para su Transformación o Consumo (inventarios)

No aplica

## Inversiones Financieras

La Unidad de Servicios Educativos del Estado de Tlaxcala, en la actualidad presenta un saldo de inversiones manifestado en efectivo y equivalentes, por la cantidad de:

**(Pesos)**

| Concepto | 2016 |
|---|---|
| Inversiones | 7,801,484 |

## Bienes Muebles, Inmuebles e Intangibles

Se conforma por los bienes tangibles e intangibles necesarios para llevar a cabo las actividades de gobierno

Se presenta la integración de los bienes inmuebles al 31 de marzo de 2016:

**(Pesos)**

| Concepto | 2016 |
|---|---|
| Terrenos, Edificios Y Construcciones | 444,159,847 |
| Suma | 444,159,847 |

A continuación, se presenta la integración de los bienes muebles al 31 de marzo de 2016:

**(Pesos)**

| Concepto | 2016 |
|---|---|
| Maq. Herramientas y Accesorios | 8,246,217 |
| Mobiliario y Equipo de Oficina | 71,425,196 |
| Equipo de Transporte | 15,568,380 |
| Colecciones Cient, Artis.y Lit. | 3,125,351 |
| Equipo de Cómputo | 35,953,689 |
| Equipo e Instrumental Medico | 373,189 |
| Suma | 134,692,022 |

### Estimaciones y Deterioros

Las cuentas incobrables estamos aplicando el criterio de transcurso mínimo de cinco años de antigüedad para considerarlas incobrables, después de la no localización del deudor correspondiente.

### Otros Activos

No aplica

## Pasivo

Este género se compone por el Pasivo Circulante, en éstos inciden pasivos derivados de operaciones por servicios personales, cuentas por pagar por operaciones presupuestarias y contabilizadas al 31 de marzo del ejercicio 2016; pasivos por obligaciones laborales, fiscales y acreedores diversos:

**(Pesos)**

| Concepto | 2016 |
|---|---|
| Acreedores Diversos | 20,465,115 |
| Impuestos Por Pagar | 1,919,007 |
| Suma | 22,384,122 |

## II) NOTAS AL ESTADO DE ACTIVIDADES

### Ingresos de Gestión

La Unidad de Servicios Educativos del Estado de Tlaxcala, ejerce principalmente los Recursos Federales asignados para la prestación de los servicios de educación en el Estado

**(Pesos)**

| Concepto | IMPORTE |
|---|---|
| Participaciones y Aportaciones | 558,958,551 |
| Aprovechamientos de Tipo Corriente | 164,857 |
| Ingresos Financieros | 1,484 |
| Suma | 559,124,892 |

### Gastos y Otras Pérdidas:

Este Estado muestra dos grandes agregados representados por los Ingresos y Otros Beneficios, así como los Gastos y Otras Pérdidas, mostrando los conceptos del ingreso de acuerdo a la contribución de la Ley de Ingresos y los Gastos con los conceptos del Clasificador por Objeto del Gasto para la Administración Pública Federal, así mismo permite determinar el resultado, el cual para este periodo, ascendió a $ 43,448,904 pesos.

## III) NOTAS AL ESTADO DE VARIACIÓN EN LA HACIENDA PÚBLICA

La Unidad de Servicios Educativos del Estado de Tlaxcala, incremento su patrimonio con recursos Federales por la cantidad de $ 62,934 pesos.

## IV) NOTAS AL ESTADO DE FLUJOS DE EFECTIVO

### Efectivo y equivalentes

**Flujo de Efectivo de las Actividades de Gestión**

Durante el periodo que se informa que la Unidad de Servicios Educativos del Estado de Tlaxcala, recibió ingresos de gestión por la cantidad de $ 559,124,892 pesos. El gasto pagado por el periodo comprendido del 01 de enero al 31 de marzo de 2016 asciende a $ 515,675,988 pesos.

**Flujo de Efectivo de las Actividades de Inversión.**

Durante el periodo que se informa que la Unidad de Servicios Educativos del Estado de Tlaxcala no realizó inversiones.

1. El análisis de los saldos inicial y final que figuran en la última parte del Estado de Flujo de Efectivo en la cuenta de efectivo y equivalentes es como sigue:

| | 2016 | 2015 |
|---|---|---|
| Efectivo en Bancos –Tesorería | 40,299,021 | 33,947,259 |
| Efectivo en Bancos- Dependencias | 0 | 0 |
| Inversiones temporales (hasta 3 meses) | 0 | 0 |
| Fondos con afectación específica | 0 | 0 |
| Depósitos de fondos de terceros y otros | 0 | 0 |
| Total de Efectivo y Equivalentes | 40,299,021 | 33,947,259 |

2. Durante el periodo la Unidad de Servicios Educativos del Estado de Tlaxcala, llevó a cabo adquisiciones de bienes muebles por la cantidad de $ 62,934, recursos que correspondieron a aportaciones federales, específicamente FONE ramo 33, los cuales se aplicaron de la siguiente forma:

**(Pesos)**

| Concepto | Saldo inicial | INVERSIÓN 2016 | Saldo final |
|---|---|---|---|
| Maq. Herramientas y Accesorios | 8,246,217 | | 8,246,217 |
| Mobiliario y Equipo de Oficina | 71,425,196 | | 71,425,196 |
| Equipo de Transporte | 15,568,380 | | 15,568,380 |
| Colecciones Cient, Artis.y Lit. | 3,125,351 | | 3,125,351 |
| Equipo de Cómputo | 35,890,755 | 62,934 | 35,953,689 |
| Equipo e Instrumental Medico | 373,189 | | 373,189 |
| Suma | 134,629,088 | 62,934 | 134,692,022 |

3. Conciliación de los Flujos de Efectivo Netos de las Actividades de Operación y la cuenta de Ahorro/Desahorro antes de Rubros Extraordinarios.

No aplica

## V) CONCILIACIÓN ENTRE LOS INGRESOS PRESUPUESTARIOS Y CONTABLES, ASÍ COMO ENTRE LOS EGRESOS PRESUPUESTARIOS Y LOS GASTOS CONTABLES

La conciliación se presenta atendiendo a lo dispuesto por la Acuerdo por el que se emite el formato de conciliación entre los ingresos presupuestarios y contables, así como entre los egresos presupuestarios y los gastos contables.

| Nombre del Ente Público<br>Conciliación entre los Ingresos Presupuestarios y Contables<br>Correspondiente del 01 de enero al 31 de marzo de 2016<br>(Cifras en pesos) | | |
|---|---|---|
| 1. Ingresos Presupuestarios | | $ 559,124,892 |
| 2. Más ingresos contables no presupuestarios | | 0 |
| Incremento por variación de inventarios | 0 | |
| Disminución del exceso de estimaciones por pérdida o deterioro u obsolescencia | 0 | |
| Disminución del exceso de provisiones | 0 | |
| Otros ingresos y beneficios varios | 0 | |
| Otros ingresos contables no presupuestarios | 0 | |
| 3. Menos ingresos presupuestarios no contables | | 0 |
| Productos de capital | 0 | |
| Aprovechamientos capital | 0 | |
| Ingresos derivados de financiamientos | 0 | |
| Otros Ingresos presupuestarios no contables | 0 | |
| 4. Ingresos Contables (4 = 1 + 2 - 3) | | $ 559,124,892 |

**SECTOR PARAESTATAL**
**Conciliación entre los Egresos Presupuestarios y los Gastos Contables**
**Correspondiente del 01 de enero al 31 de marzo de 2016**
**(Cifras en pesos)**

| | | |
|---|---|---|
| **1. Total de egresos (presupuestarios)** | | $ 515,675,988 |
| **2. Menos egresos presupuestarios no contables** | | 0 |
| Mobiliario y equipo de administración | 0 | |
| Mobiliario y equipo educacional y recreativo | 0 | |
| Equipo e instrumental médico y de laboratorio | 0 | |
| Vehículos y equipo de transporte | 0 | |
| Equipo de defensa y seguridad | 0 | |
| Maquinaria, otros equipos y herramientas | 0 | |
| Activos biológicos | 0 | |
| Bienes inmuebles | 0 | |
| Activos intangibles | 0 | |
| Obra pública en bienes propios | 0 | |
| Acciones y participaciones de capital | 0 | |
| Compra de títulos y valores | 0 | |
| Inversiones en fideicomisos, mandatos y otros análogos | 0 | |
| Provisiones para contingencias y otras erogaciones especiales | 0 | |
| Amortización de la deuda publica | 0 | |
| Adeudos de ejercicios fiscales anteriores (ADEFAS) | 0 | |
| Otros Egresos Presupuestales No Contables | 0 | |
| **3. Más Gasto Contables No Presupuestales** | | 0 |
| Estimaciones, depreciaciones, deterioros, obsolescencia y amortizaciones | 0 | |
| Provisiones | 0 | |
| Disminución de inventarios | 0 | |
| Aumento por insuficiencia de estimaciones por pérdida o deterioro u obsolescencia | 0 | |
| Aumento por insuficiencia de provisiones | 0 | |
| Otros Gastos | 0 | |
| Otros Gastos Contables No Presupuestales | 0 | |
| **4. Total de Gasto Contable (4 = 1 - 2 + 3)** | $ 515,675,988 | |

## b) NOTAS DE MEMORIA (CUENTAS DE ORDEN)

Las cuentas de orden se utilizan para registrar movimientos de valores que no afecten o modifiquen el balance del ente, sin embargo, su incorporación en libros es necesaria con fines de recordatorio contable, de control y en general sobre los aspectos administrativos, o bien para consignar sus derechos o responsabilidades contingentes que puedan o no presentarse en el futuro.

No aplica

## c) NOTAS DE GESTIÓN ADMINISTRATIVA

### 1. Introducción

La Unidad de Servicios Educativos del Estado de Tlaxcala, es un Organismo Público Descentralizado del Gobierno del Estado de Tlaxcala, según Decreto de Creación número 158, de fecha 21 de mayo de 1992, publicado en el Periódico Oficial del Estado.

Misión y Visión Institucionales

| | |
|---|---|
| Misión Institucional | Ofrecer una educación de calidad, bajo los principios de equidad y pertinencia, basada en la formación de valores universales, que contribuya al desarrollo de las competencias del ser humano, para mejorar la convivencia social. |
| Visión Institucional | Ser un sistema educativo basado en los principios de igualdad, inclusión y tolerancia, que se signifique por ser innovador y propicie la formación integral de los individuos, fomente la igualdad, la democracia y la justicia, bajos sistemas modernos de gestión y con el apoyo de las instituciones, impulsando la vinculación permanente con los sectores sociales y productivos. |
| Valores Institucionales | Los valores dan autoridad moral al ser humano para orientar, servir, educar. |

En la vida diaria, en la convivencia con nuestros semejantes, fortalecemos nuestros valores y como servidores públicos, tenemos la obligación de mostrar autoridad moral a nuestros usuarios.

Aspiramos a ser servidores públicos honesto, puntuales, responsables, comprometidos con nuestras actividades. Respetuosos de nuestro actuar cotidiano, mostraremos tolerancia, colaboración y congruencia.

Prestaremos servicios de calidad, siendo equitativos al actuar y mostraremos lealtad hacia nuestros usuarios. Buscaremos siempre proceder con justicia, apegados a la legalidad, actuando con transparencia y proponiendo formas de servicio innovadoras para actuar con eficiencia y eficacia.

## 2. Panorama Económico y Financiero

La Unidad de Servicios Educativos del Estado de Tlaxcala, durante el ejercicio 2016 presto los servicios de Educación para lo que fue creada, bajo un contexto de presiones financieras derivadas de un déficit recurrente de ejercicio anteriores, sin embargo a través del apoyo del Gobierno Estatal se pudo cumplir satisfactoriamente con los compromisos planteados para el fin de año fiscal.

## 3. Autorización e Historia

a) Fecha de creación del ente.

La Unidad de Servicios Educativos del Estado de Tlaxcala, es un Organismo Público Descentralizado del Gobierno del Estado de Tlaxcala, según Decreto de Creación número 158, de fecha 21 de mayo de 1992, publicado en el Periódico Oficial del Estado.

b) Principales cambios en su estructura

Durante el ejercicio 2016, no se dieron cambios significativos en la estructura de la Unidad de Servicios Educativos del Estado de Tlaxcala.

## 4. Organización y Objeto Social

La Unidad de Servicios Educativos del Estado de Tlaxcala:

a) Objeto social
La impartición de Educación en el Estado
b) Principal actividad
La Coordinación de los Servicios de Educación Básica y Normal en el Estado de Tlaxcala.
c) Ejercicio fiscal
2015
d) Régimen jurídico
Jurídicamente constituido como un Organismo Público Descentralizado del Gobierno del Estado de Tlaxcala y fiscalmente es una Persona moral no lucrativa
e) Consideraciones fiscales del ente:
Se registra como retenedor puro: teniendo las siguientes obligaciones fiscales:

ISR retenciones por salarios
ISR retenciones por asimilados a salarios
ISR retenciones por servicios profesionales
ISR por pagos por cuenta de terceros o retenciones por arrendamiento de inmuebles

f) Estructura organizacional básica

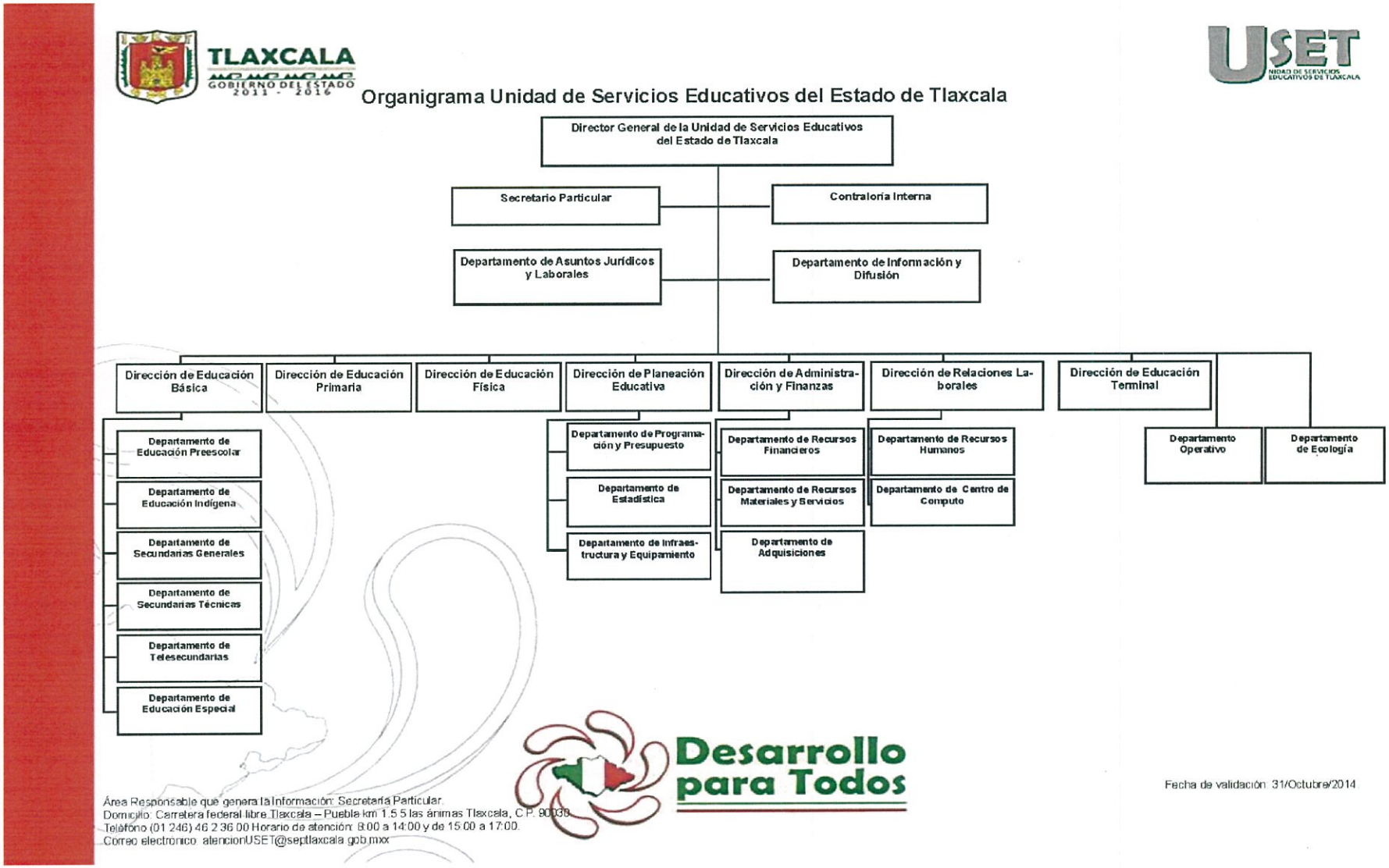

g) Fideicomisos, mandatos y análogos de los cuales es fideicomitente o fiduciario

No aplica

## 5. Bases de Preparación de los Estados Financieros

Los presentes Estados Financieros han sido elaborados cumplimiento a los dispuesto en los artículos 44, 45, 46 y 49 del CAPÍTULO I "De la Información Financiera Gubernamental", TÍTULO CUARTO "De la Información Financiera Gubernamental y la Cuenta Pública", de la Ley General de Contabilidad Gubernamental vigente; la Unidad de Servicios Educativos del Estado de Tlaxcala presenta los Estados Financieros que reflejan nuestra situación presupuestal y financiera en este periodo.

Se mantiene el compromiso de responder a las reformas y requerimientos que las leyes y normas emitidas por el Consejo Nacional de Armonización Contable (CONAC), que brindan transparencia en el ejercicio de los recursos públicos y dan certeza a la emisión de información contable y financiera en el contexto local y nacional

## 6. Políticas de Contabilidad Significativas

No se han adoptado medidas especiales o significativas en la preparación de la información financiera, en el proceso de adopción de las nuevas disposiciones de la Ley General de Contabilidad Gubernamental, se procederá a realizar los cambios necesarios en las políticas de contabilidad mimos que se irán informando en su oportunidad.

## 7. Posición en Moneda Extranjera y Protección por Riesgo Cambiario

No aplica

## 8. Reporte Analítico del Activo

No aplica

## 9. Fideicomisos, Mandatos y Análogos

No aplica

## 10. Reporte de la Recaudación

No aplica

## 11. Información sobre la Deuda y el Reporte Analítico de la Deuda

No aplica

## 12. Calificaciones otorgadas

No aplica

## 13. Proceso de Mejora

Se iniciará un procesos para la integración de un Plan de mejora que implique un la integración de procesos y políticas de mejora para el desempeño eficiente de los planes y objetivos para los que fue creada la Unidad de Servicio Educativos del Estado de Tlaxcala

## 14. Información por Segmentos

No aplica

## 15. Eventos Posteriores al Cierre

No aplica

## 16. Partes Relacionadas

No aplica

Bajo protesta de decir verdad declaramos que los Estados Financieros y sus Notas son razonablemente correctos y responsabilidad del emisor

Dr. Tomás Munive Osorno
Secretario de Educación Pública
y Director General de la USET

C. P. José Paredes Tlachi
Director de Administración y Finanzas

USET
UNIDAD DE SERVICIOS EDUCATIVOS DE TLAXCALA

# Información Presupuestaria

CUENTA PÚBLICA
ENTIDAD FEDERATIVA DE TLAXCALA | 2016

**Cuenta Pública 2016**
**Sector Paraestatal**
**Estado Analítico de Ingresos**
**Del 1 de enero al 31 de marzo de 2016**

| Rubro de Ingresos | Ingreso | | | | | Diferencia |
|---|---|---|---|---|---|---|
| | Estimado | Ampliaciones y Reducciones | Modificado | Devengado | Recaudado | |
| | (1) | (2) | (3= 1 + 2) | (4) | (5) | (6= 5 - 1 ) |
| Impuestos | | | | | | |
| Cuotas y Aportaciones de Seguridad Social | | | | | | |
| Contribuciones de Mejoras | | | | | | |
| Derechos | | | | | | |
| Productos | | | | | | |
| Corriente | | | | | | |
| Capital | | | | | | |
| Aprovechamientos | | | | | | |
| Corriente | | | | | | |
| Capital | | | | | | |
| Ingresos por Ventas de Bienes y Servicios | | | | | | |
| Participaciones y Aportaciones | 5,020,225,883 | 164,295,470 | 5,184,521,353 | 559,124,892 | 559,124,892 | - 4,461,100,991 |
| Transferencias, Asignaciones, Subsidios y Otras Ayudas | | | | | | |
| Ingresos Derivados de Financiamientos | | | | | | |
| **Total** | **5,020,225,883** | **164,295,470** | **5,184,521,353** | **559,124,892** | **559,124,892** | |
| | | | | **Ingresos excedentes[1]** | | **- 4,461,100,991** |

| Estado Analítico de Ingresos Por Fuente de Financiamiento | Ingreso | | | | | Diferencia |
|---|---|---|---|---|---|---|
| | Estimado | Ampliaciones y Reducciones | Modificado | Devengado | Recaudado | |
| | (1) | (2) | (3= 1 + 2) | (4) | (5) | (6= 5 - 1 ) |
| **Ingresos del Gobierno** | 5,020,225,883 | 164,295,470 | 5,184,521,353 | 559,124,892 | 559,124,892 | - 4,461,100,991 |
| Impuestos | | | | | | |
| Contribuciones de Mejoras | | | | | | |
| Derechos | | | | | | |
| Productos | | | | | | |
| Corriente | | | | | | |
| Capital | | | | | | |
| Aprovechamientos | | | | | | |
| Corriente | | | | | | |
| Capital | | | | | | |
| Participaciones y Aportaciones | 5,020,225,883 | 164,295,470 | 5,184,521,353 | 559,124,892 | 559,124,892 | - 4,461,100,991 |
| Transferencias, Asignaciones, Subsidios y Otras Ayudas | | | | | | |
| **Ingresos de Organismos y Empresas** | | | | | | |
| Cuotas y Aportaciones de Seguridad Social | | | | | | |
| Ingresos por Ventas de Bienes y Servicios | | | | | | |
| Transferencias, Asignaciones, Subsidios y Otras Ayudas | | | | | | |
| **Ingresos derivados de financiamiento** | | | | | | |
| Ingresos Derivados de Financiamientos | | | | | | |
| **Total** | **5,020,225,883** | **164,295,470** | **5,184,521,353** | **559,124,892** | **559,124,892** | |
| | | | | **Ingresos excedentes[1]** | | **- 4,461,100,991** |

**Cuenta Pública 2016**
**Sector Paraestatal**
**Estado Analítico del Ejercicio del Presupuesto de Egresos**
**Clasificación Administrativa**
**Del 1 de enero al 31 de marzo de 2016**

| Concepto | Egresos | | | | | Subejercicio |
|---|---|---|---|---|---|---|
| | Aprobado | Ampliaciones/ (Reducciones) | Modificado | Devengado | Pagado | |
| | 1 | 2 | 3 = (1 + 2 ) | 4 | 5 | 6 = ( 3 - 4 ) |
| 28 Unidad de Servicios Educativos del Estado de Tlaxcala | 5,020,225,883 | 164,295,470 | 5,184,521,353 | 515,738,921 | 513,340,091 | 4,668,782,432 |
| **Total del Gasto** | **5,020,225,883** | **164,295,470** | **5,184,521,353** | **515,738,921** | **513,340,091** | **4,668,782,432** |

Cuenta Pública 2016
Sector Paraestatal
Estado Analítico del Ejercicio del Presupuesto de Egresos
Clasificación por Objeto del Gasto (Capítulo y Concepto)
Del 1 de enero al 31 de marzo de 2016

| Concepto | Egresos | | | | | Subejercicio |
|---|---|---|---|---|---|---|
| | Aprobado | Ampliaciones/ (Reducciones) | Modificado | Devengado | Pagado | |
| | 1 | 2 | 3 = (1 + 2) | 4 | 5 | 6 = (3 - 4) |
| **Servicios Personales** | **4,826,843,798** | **-6,497,471** | **4,820,346,327** | **329,039,261** | **329,039,261** | **4,491,307,066** |
| Remuneraciones al Personal de Carácter Permanente | 3,561,319,825 | 0 | 3,561,319,825 | 221,090,131 | 221,090,131 | 3,340,229,694 |
| Remuneraciones al Personal de Carácter Transitorio | 64,965,356 | 0 | 64,965,356 | 2,418,218 | 2,418,218 | 62,547,138 |
| Remuneraciones Adicionales y Especiales | 614,145,287 | 0 | 614,145,287 | 71,289,225 | 71,289,225 | 542,856,062 |
| Seguridad Social | 0 | 0 | 0 | 0 | 0 | 0 |
| Otras Prestaciones Sociales y Económicas | 535,337,138 | -6,497,471 | 528,839,667 | 32,303,630 | 32,303,630 | 496,536,037 |
| Previsiones | 0 | 0 | 0 | 0 | 0 | 0 |
| Pago de Estímulos a Servidores Públicos | 51,076,192 | 0 | 51,076,192 | 1,938,056 | 1,938,056 | 49,138,136 |
| **Materiales y Suministros** | **89,953,530** | **-98,556** | **89,854,974** | **10,243,028** | **9,033,775** | **79,611,946** |
| Materiales de Administración, Emisión de Documentos y Artículos Oficiales | 27,042,021 | -145,662 | 26,896,359 | 163,718 | 163,718 | 26,732,641 |
| Alimentos y Utensilios | 54,485,846 | 0 | 54,485,846 | 9,861,176 | 8,839,797 | 44,624,670 |
| Materias Primas y Materiales de Producción y Comercialización | 35,054 | 0 | 35,054 | 0 | 0 | 35,054 |
| Materiales y Artículos de Construcción y de Reparación | 1,977,202 | 0 | 1,977,202 | 10,149 | 10,149 | 1,967,053 |
| Productos Químicos, Farmacéuticos y de Laboratorio | 2,269,869 | 34,299 | 2,304,168 | 0 | 0 | 2,304,168 |
| Combustibles, Lubricantes y Aditivos | 1,881,855 | 0 | 1,881,855 | 188,672 | 797 | 1,693,183 |
| Vestuario, Blancos, Prendas de Protección y Artículos Deportivos | 1,963,938 | 0 | 1,963,938 | 9,744 | 9,744 | 1,954,194 |
| Materiales y Suministros Para Seguridad | 0 | 0 | 0 | 0 | 0 | 0 |
| Herramientas, Refacciones y Accesorios Menores | 297,745 | 12,807 | 310,552 | 9,570 | 9,570 | 300,982 |
| **Servicios Generales** | **97,576,693** | **4,279,144** | **101,855,837** | **13,215,992** | **12,026,415** | **88,639,845** |
| Servicios Básicos | 41,525,226 | 0 | 41,525,226 | 6,032,900 | 5,800,238 | 35,492,326 |
| Servicios de Arrendamiento | 18,200,328 | 0 | 18,200,328 | 2,422,073 | 1,837,433 | 15,778,255 |
| Servicios Profesionales, Científicos, Técnicos y Otros Servicios | 13,768,095 | 142,077 | 13,910,172 | 0 | 0 | 13,910,172 |
| Servicios Financieros, Bancarios y Comerciales | 3,321,676 | 0 | 3,321,676 | 96,248 | 96,248 | 3,225,428 |
| Servicios de Instalación, Reparación, Mantenimiento y Conservación | 13,199,061 | 2,320 | 13,201,381 | 441,204 | 98,929 | 12,760,177 |
| Servicios de Comunicación Social y Publicidad. | 347,286 | 0 | 347,286 | 17,628 | 17,628 | 329,658 |
| Servicios de Traslado y Viáticos | 762,457 | 17,975 | 780,432 | 88,289 | 58,289 | 692,143 |
| Servicios Oficiales | 6,353,286 | 0 | 6,353,286 | 0 | 0 | 6,353,286 |
| Otros Servicios Generales | 99,278 | 4,116,772 | 4,216,050 | 4,117,649 | 4,117,649 | 98,401 |

Cuenta Pública 2016
Sector Paraestatal
Estado Analítico del Ejercicio del Presupuesto de Egresos
Clasificación por Objeto del Gasto (Capítulo y Concepto)
Del 1 de enero al 31 de marzo de 2016

| Concepto | Egresos | | | | | Subejercicio |
|---|---|---|---|---|---|---|
| | Aprobado | Ampliaciones/ (Reducciones) | Modificado | Devengado | Pagado | |
| | 1 | 2 | 3 = (1 + 2 ) | 4 | 5 | 6 = ( 3 - 4 ) |
| **Transferencias, Asignaciones, Subsidios y Otras Ayudas** | **4,098,170** | **164,483,307** | **168,581,477** | **163,177,707** | **163,177,707** | **5,403,770** |
| Transferencias Internas y Asignaciones al Sector Público | 0 | 164,483,307 | 164,483,307 | 162,450,507 | 162,450,507 | 2,032,800 |
| Transferencias al Resto del Sector Público | 0 | 0 | 0 | 0 | 0 | 0 |
| Subsidios y Subvenciones | 0 | 0 | 0 | 0 | 0 | 0 |
| Ayudas Sociales | 4,098,170 | 0 | 4,098,170 | 727,200 | 727,200 | 3,370,970 |
| Pensiones y Jubilaciones | 0 | 0 | 0 | 0 | 0 | 0 |
| Transferencias a Fideicomisos, Mandatos y Otros Análogos | 0 | 0 | 0 | 0 | 0 | 0 |
| Transferencias a la Seguridad Social | 0 | 0 | 0 | 0 | 0 | 0 |
| Donativos | 0 | 0 | 0 | 0 | 0 | 0 |
| Transferencias al Exterior | 0 | 0 | 0 | 0 | 0 | 0 |
| **Bienes Muebles, Inmuebles e Intangibles** | **1,753,692** | **2,129,047** | **3,882,739** | **62,934** | **62,934** | **3,819,805** |
| Mobiliario y Equipo de Administración | 1,120,764 | 1,908,888 | 3,029,652 | 62,934 | 62,934 | 2,966,718 |
| Mobiliario y Equipo Educacional y Recreativo | 141,671 | 26,378 | 168,049 | 0 | 0 | 168,049 |
| Equipo e Instrumental Médico y de Laboratorio | 6,837 | 0 | 6,837 | 0 | 0 | 6,837 |
| Vehículos y Equipo de Transporte | 243,800 | 0 | 243,800 | 0 | 0 | 243,800 |
| Equipo de Defensa y Seguridad | 0 | 0 | 0 | 0 | 0 | 0 |
| Maquinaria, Otros Equipos y Herramientas | 240,620 | 193,780 | 434,400 | 0 | 0 | 434,400 |
| Activos Biológicos | 0 | 0 | 0 | 0 | 0 | 0 |
| Bienes Inmuebles | 0 | 0 | 0 | 0 | 0 | 0 |
| Activos Intangibles | 0 | 0 | 0 | 0 | 0 | 0 |
| **Inversión Pública** | **0** | **0** | **0** | **0** | **0** | **0** |
| Obra Pública en Bienes de Dominio Público | 0 | 0 | 0 | 0 | 0 | 0 |
| Obra Pública en Bienes Propios | 0 | 0 | 0 | 0 | 0 | 0 |
| Proyectos Productivos y Acciones de Fomento | 0 | 0 | 0 | 0 | 0 | 0 |

Cuenta Pública 2016
Sector Paraestatal
Estado Analítico del Ejercicio del Presupuesto de Egresos
Clasificación por Objeto del Gasto (Capítulo y Concepto)
Del 1 de enero al 31 de marzo de 2016

| Concepto | Egresos | | | | | Subejercicio |
|---|---|---|---|---|---|---|
| | Aprobado | Ampliaciones/ (Reducciones) | Modificado | Devengado | Pagado | |
| | 1 | 2 | 3 = (1 + 2 ) | 4 | 5 | 6 = ( 3 - 4 ) |
| **Inversiones Financieras y Otras Provisiones** | 0 | 0 | 0 | 0 | 0 | 0 |
| Inversiones Para el Fomento de Actividades Productivas. | | | | | | |
| Acciones y Participaciones de Capital | | | | | | |
| Compra de Títulos y Valores | | | | | | |
| Concesión de Préstamos | | | | | | |
| Inversiones en Fideicomisos, Mandatos y Otros Análogos | | | | | | |
| Otras Inversiones Financieras | | | | | | |
| Provisiones para Contingencias y Otras Erogaciones Especiales | | | | | | |
| **Participaciones y Aportaciones** | 0 | 0 | 0 | 0 | 0 | 0 |
| Participaciones | | | | | | |
| Aportaciones | | | | | | |
| Convenios | | | | | | |
| **Deuda Pública** | 0 | 0 | 0 | 0 | 0 | 0 |
| Amortización de la Deuda Pública | | | | | | |
| Intereses de la Deuda Pública | | | | | | |
| Comisiones de la Deuda Pública | | | | | | |
| Gastos de la Deuda Pública | | | | | | |
| Costo por Coberturas | | | | | | |
| Apoyos Financieros | | | | | | |
| Adeudos de Ejercicios Fiscales Anteriores (Adefas) | | | | | | |
| **Total del Gasto** | **5,020,225,883** | **164,295,470** | **5,184,521,353** | **515,738,921** | **513,340,091** | **4,668,782,432** |

Cuenta Pública 2016
Sector Paraestatal
Estado Analítico del Ejercicio del Presupuesto de Egresos
Clasificación Económica (por Tipo de Gasto)
Del 1 de enero al 31 de marzo de 2016

| Concepto | Egresos | | | | | Subejercicio |
|---|---|---|---|---|---|---|
| | Aprobado | Ampliaciones/ (Reducciones) | Modificado | Devengado | Pagado | |
| | 1 | 2 | 3 = (1 + 2) | 4 | 5 | 6 = ( 3 - 4 ) |
| Gasto Corriente | 5,018,472,191 | 162,166,423 | 5,180,638,614 | 515,675,987 | 513,277,157 | 4,664,962,627 |
| Gasto de Capital | 1,753,692 | 2,129,047 | 3,882,739 | 62,934 | 62,934 | 3,819,805 |
| Amortización de la Deuda y Disminución de Pasivos | | | | | | |
| **Total del Gasto** | **5,020,225,883** | **164,295,470** | **5,184,521,353** | **515,738,921** | **513,340,091** | **4,668,782,432** |

Cuenta Pùblica 2016
Sector Paraestatal
Estado Analítico del Ejercicio del Presupuesto de Egresos
Clasificación Funcional (Finalidad y Función)
Del 1 de enero al 31 de marzo 2016

| Concepto | Egresos | | | | | Subejercicio |
|---|---|---|---|---|---|---|
| | Aprobado | Ampliaciones/ (Reducciones) | Modificado | Devengado | Pagado | |
| | 1 | 2 | 3 = ( 1 + 2 ) | 4 | 5 | 6 = ( 3 - 4 ) |
| **Gobierno** | | | | | | |
| Legislación | | | | | | |
| Justicia | | | | | | |
| Coordinación de la Política de Gobierno | | | | | | |
| Relaciones Exteriores | | | | | | |
| Asuntos Financieros y Hacendarios | | | | | | |
| Seguridad Nacional | | | | | | |
| Asuntos de Orden Público y de Seguridad Interior | | | | | | |
| Otros Servicios Generales | | | | | | |
| **Desarrollo Social** | | | | | | |
| Protección Ambiental | | | | | | |
| Vivienda y Servicios a la Comunidad | | | | | | |
| Salud | | | | | | |
| Recreación, Cultura y Otras Manifestaciones Sociales | | | | | | |
| Educación | 5,020,225,883 | 164,295,470 | 5,184,521,353 | 515,738,921 | 513,340,091 | 4,668,782,432 |
| Protección Social | | | | | | |
| Otros Asuntos Sociales | | | | | | |
| **Desarrollo Económico** | | | | | | |
| Asuntos Económicos, Comerciales y Laborales en General | | | | | | |
| Agropecuaria, Silvicultura, Pesca y Caza | | | | | | |
| Combustibles y Energía | | | | | | |
| Minería, Manufacturas y Construcción | | | | | | |
| Transporte | | | | | | |
| Comunicaciones | | | | | | |
| Turismo | | | | | | |
| Ciencia, Tecnología e Innovación | | | | | | |
| Otras Industrias y Otros Asuntos Económicos | | | | | | |
| **Otras no Clasificadas en Funciones Anteriores** | | | | | | |
| Transacciones de la Deuda Publica / Costo Financiero de la Deuda | | | | | | |
| Transferencias, Participaciones y Aportaciones entre Diferentes Niveles y Ordenes de Gobierno | | | | | | |
| Saneamiento del Sistema Financiero | | | | | | |
| Adeudos de Ejercicios Fiscales Anteriores | | | | | | |
| **Total del Gasto** | **5,020,225,883** | **164,295,470** | **5,184,521,353** | **515,738,921** | **513,340,091** | **4,668,782,432** |

**Cuenta Pública 2016**
**Sector Paraestatal**
**Endeudamiento Neto**
**Del 1 de enero al 31 de marzo 2016**

| Identificación de Crédito o Instrumento | Colocación | Amortización | Endeudamiento Neto |
|---|---|---|---|
| | A | B | C = A - B |
| **Creditos Bancarios** | | | |
| | | | |
| | | | |
| | | | |
| | | | |
| | | | |
| | | | |
| | | | |
| | | | |
| | | | |
| Total Créditos Bancarios | 0 | 0 | 0 |
| | | | |
| **Otros Instrumentos de Deuda** | | | |
| | | | |
| | | | |
| | | | |
| | | | |
| | | | |
| | | | |
| | | | |
| | | | |
| | | | |
| Total Otros Instrumentos de Deuda | 0 | 0 | 0 |
| | | | |
| TOTAL | 0 | 0 | 0 |

| Cuenta Pública 2016<br>Sector Paraestatal<br>Intereses de la Deuda<br>Del 1 de enero al 31 de marzo de 2016 | | |
|---|---|---|
| Identificación de Crédito o Instrumento | Devengado | Pagado |
| Créditos Bancarios | | |
| | | |
| | | |
| | | |
| | | |
| | | |
| | | |
| | | |
| | | |
| | | |
| Total Créditos Bancarios | 0 | 0 |
| | | |
| Otros Instrumentos de Deuda | | |
| | | |
| | | |
| | | |
| | | |
| | | |
| | | |
| | | |
| | | |
| | | |
| Total Otros Instrumentos de Deuda | 0 | 0 |
| | | |
| TOTAL | 0 | 0 |

| Sector Paraestatal<br>Indicadores de Postura Fiscal<br>Del 1 de enero al 31 de marzo de 2016 | | | |
|---|---|---|---|
| **Concepto** | **Estimado** | **Devengado** | **Pagado [3]** |
| **I. Ingresos Presupuestarios (I=1+2)** | 5,020,225,883 | 559,124,892 | 559,124,892 |
| 1. Ingresos del Gobierno de la Entidad Federativa [1] | 0 | 0 | 0 |
| 2. Ingresos del Sector Paraestatal [1] | 5,020,225,883 | 559,124,892 | 559,124,892 |
| **II. Egresos Presupuestarios (II=3+4)** | 5,020,225,883 | 515,738,921 | 513,340,091 |
| 3. Egresos del Gobierno de la Entidad Federativa [2] | 0 | 0 | 0 |
| 4. Egresos del Sector Paraestatal [2] | 5,020,225,883 | 515,738,921 | 513,340,091 |
| **III. Balance Presupuestario (Superávit o Déficit) (III = I - II)** | 0 | 43,385,971 | 45,784,801 |

| **Concepto** | **Estimado** | **Devengado** | **Pagado [3]** |
|---|---|---|---|
| **III. Balance presupuestario (Superávit o Déficit)** | 5,020,225,883 | 43,385,971 | 45,784,801 |
| **IV. Intereses, Comisiones y Gastos de la Deuda** | | | |
| **V. Balance Primario ( Superávit o Déficit) (V= III - IV)** | **5,020,225,883** | **43,385,971** | **45,784,801** |

| **Concepto** | **Estimado** | **Devengado** | **Pagado [3]** |
|---|---|---|---|
| **A. Financiamiento** | 0 | 0 | 0 |
| **B. Amortización de la deuda** | | | |
| **C. Endeudamiento ó desendeudamiento (C = A - B)** | **0** | **0** | **0** |

1 Los Ingresos que se presentan son los ingresos presupuestario totales sin incluir los ingresos por financiamientos. Los Ingresos del Gobierno de la Entidad Federativa corresponden a los del Poder Ejecutivo, Legislativo Judicial y Autónomos

2 Los egresos que se presentan son los egresos presupuestarios totales sin incluir los egresos por amortización. Los egresos del Gobierno de la Entidad Federativa corresponden a los del Poder Ejecutivo, Legislativo, Judicial y Órganos Autónomos

3 Para Ingresos se reportan los ingresos recaudados; para egresos se reportan los egresos pagados

Cuenta Pública 2016
Sector Paraestatal
Gasto por Categoria Programática
Del 1 de enero al 31 de marzo 2016

| Concepto | Egresos | | | | | Subejercicio |
|---|---|---|---|---|---|---|
| | Aprobado | Ampliaciones/ (Reducciones) | Modificado | Devengado | Pagado | |
| | 1 | 2 | 3 = ( 1 + 2 ) | 4 | 5 | 6 = ( 3 - 4 ) |
| **Programas** | **5,020,225,883** | **164,295,470** | **5,184,521,353** | **515,738,921** | **513,340,091** | **4,668,782,432** |
| **Subsidios: Sector Social y Privado o Entidades Federativas y Municipios** | | | | | | |
| Sujetos a Reglas de Operación | | | | | | |
| Otros Subsidios | | | | | | |
| **Desempeño de las Funciones** | **5,020,225,883** | **164,295,470** | **5,184,521,353** | **515,738,921** | **513,340,091** | **4,668,782,432** |
| Prestación de Servicios Públicos | 5,020,225,883 | 164,295,470 | 5,184,521,353 | 515,738,921 | 513,340,091 | 4,668,782,432 |
| Provisión de Bienes Públicos | | | | | | |
| Planeación, seguimiento y evaluación de políticas públicas | | | | | | |
| Promoción y fomento | | | | | | |
| Regulación y supervisión | | | | | | |
| Funciones de las Fuerzas Armadas (Únicamente Gobierno Federal) | | | | | | |
| Específicos | | | | | | |
| Proyectos de Inversión | | | | | | |
| **Administrativos y de Apoyo** | | | | | | |
| Apoyo al proceso presupuestario y para mejorar la eficiencia institucional | | | | | | |
| Apoyo a la función pública y al mejoramiento de la gestión | | | | | | |
| Operaciones ajenas | | | | | | |
| Compromisos | | | | | | |
| Obligaciones de cumplimiento de resolución jurisdiccional | | | | | | |
| Desastres Naturales | | | | | | |
| Obligaciones | | | | | | |
| Pensiones y jubilaciones | | | | | | |
| Aportaciones a la seguridad social | | | | | | |
| Aportaciones a fondos de estabilización | | | | | | |
| Aportaciones a fondos de inversión y reestructura de pensiones | | | | | | |
| Programas de Gasto Federalizado (Gobierno Federal) | | | | | | |
| Gasto Federalizado | | | | | | |
| Participaciones a entidades federativas y municipios | | | | | | |
| Costo financiero, deuda o apoyos a deudores y ahorradores de la banca | | | | | | |
| Adeudos de ejercicios fiscales anteriores | | | | | | |

Programas y Proyectos de Inversión

No aplica

Indicadores de Resultados

TLAXCALA
GOBIERNO DEL ESTADO 2011 - 2016

## GOBIERNO DEL ESTADO DE TLAXCALA

SECRETARÍA DE PLANEACIÓN Y FINANZAS

### FICHA DE AVANCE DE INDICADOR

SPF
SECRETARÍA DE PLANEACIÓN Y FINANZAS

**ESTRUCTURA ADMINISTRATIVA Y PROGRAMÁTICA**

| | | | |
|---|---|---|---|
| DEPENDENCIA: | 53. UNIDAD DE SERVICIOS EDUCATIVOS DE TLAXCALA | TIPO DE INDICADOR: | DE GESTIÓN |
| PROYECTO: | 67 / 1V. EDUCACIÓN BÁSICA Y NORMAL PARA EL ESTADO DE TLAXCALA | DIMENSIÓN QUE ATIENDE: | EFICACIA |
| OBJETIVO: | 1051. ATENCIÓN A PLANTELES EDUCATIVOS CON LA ENTREGA DE MOBILIARIO Y EQUIPO EN EDUCACIÓN BÁSICA. | FRECUENCIA DEL INDICADOR: | OTRO PERIODO |
| INDICADOR: | 818. PORCENTAJE DE PLANTELES EDUCATIVOS ATENDIDOS CON ENTREGA DE MOBILIARIO Y EQUIPO. | UNIDAD DE MEDIDA: | PORCENTAJE |

**MÉTODO DE CÁLCULO**

(NÚMERO DE PLANTELES ATENDIDOS CON MOBILIARIO Y EQUIPO EN EDUCACIÓN BÁSICA/NÚMERO DE PLANTELES PROGRAMADOS PARA ATENDER CON MOBILIARIO Y EQUIPO EN EDUCACIÓN BÁSICA)*100

**ESTRUCTURA DEL INDICADOR**

| TIPO | ELEMENTO | DESCRIPCIÓN | VALOR | UNIDAD DE MEDIDA |
|---|---|---|---|---|
| VARIABLE | NPEAEM | NÚMERO DE PLANTELES ATENDIDOS CON MOBILIARIO Y EQUIPO EN EDUCACIÓN BÁSICA | 3.00 | PLANTEL |
| CONSTANTE | NPPA | NÚMERO DE PLANTELES PROGRAMADOS PARA ATENDER CON MOBILIARIO Y EQUIPO EN EDUCACIÓN BÁSICA | 10000 | PLANTEL |

| | ENE | FEB | MAR | ABR | MAY | JUN | JUL | AGO | SEP | OCT | NOV | DIC |
|---|---|---|---|---|---|---|---|---|---|---|---|---|
| PROGRAMADO | 3.00 | 3.00 | 3.00 | 3.00 | 3.00 | 3.00 | 3.00 | 3.00 | 3.00 | 3.00 | 10.00 | 10.00 |
| EVALUADO | 3.00 | 3.00 | 3.00 | 0.00 | 0.00 | 0.00 | 0.00 | 0.00 | 0.00 | 0.00 | 0.00 | 0.00 |

29/09/2016

Página 1 de 2

# GOBIERNO DEL ESTADO DE TLAXCALA

## SECRETARÍA DE PLANEACIÓN Y FINANZAS

### REPORTE DE VARIABLE

**ESTRUCTURA PROGRAMÁTICA**

**DEPENDENCIA:** 58-UNIDAD DE SERVICIOS EDUCATIVOS DE TLAXCALA

**TIPO DE INDICADOR:** DE GESTIÓN

**PROYECTO:** 67-EDUCACIÓN BÁSICA Y NORMAL PARA EL ESTADO DE TLAXCALA

**DIMENSIÓN QUE ATIENDE:** EFICACIA

**OBJETIVOS:** 1049-ATENCIÓN A PLANTELES EDUCATIVOS CON EL PROGRAMA GENERAL DE OBRA Y OTROS APOYOS.

**UNIDAD DE MEDIDA:** PORCENTAJE

**INDICADOR:** 819-PORCENTAJE DE PLANTELES EDUCATIVOS ATENDIDOS EN INFRAESTRUCTURA A TRAVÉS DEL PROGRAMA GENERAL DE OBRA Y OTROS APOYOS.

**MEDIO DE VERIFICACIÓN:** PROGRAMA GENERAL DE OBRA EN RESGUARDO DEL DEPARTAMENTO DE INFRAESTRUCTURA Y EQUIPAMIENTO.

| | ENE | FEB | MAR | ABR | MAY | JUN | JUL | AGO | SEP | OCT | NOV | DIC |
|---|---|---|---|---|---|---|---|---|---|---|---|---|
| PROGRAMADO | 8.00 | 8.00 | 8.00 | 8.00 | 8.00 | 8.00 | 8.00 | 8.00 | 8.00 | 8.00 | 10.00 | 10.00 |
| ALCANZADO | 8.00 | 8.00 | 8.00 | 0.00 | 0.00 | 0.00 | 0.00 | 0.00 | 0.00 | 0.00 | 0.00 | 0.00 |
| % DE AVANCE | 100.00 | 100.00 | 100.00 | 0.00 | 0.00 | 0.00 | 0.00 | 0.00 | 0.00 | 0.00 | 0.00 | 0.00 |

29/03/2016

Página 1 de 1

TLAXCALA
GOBIERNO DEL ESTADO 2011 - 2016

## GOBIERNO DEL ESTADO DE TLAXCALA

SECRETARÍA DE PLANEACIÓN Y FINANZAS

### FICHA DE AVANCE DE INDICADOR

SPF
SECRETARÍA DE PLANEACIÓN Y FINANZAS

**ESTRUCTURA ADMINISTRATIVA Y PROGRAMÁTICA**

DEPENDENCIA: 53. UNIDAD DE SERVICIOS EDUCATIVOS DE TLAXCALA

TIPO DE INDICADOR: DE GESTIÓN

PROYECTO: 67 / 1V. EDUCACIÓN BÁSICA Y NORMAL PARA EL ESTADO DE TLAXCALA

DIMENSIÓN QUE ATIENDE: EFICACIA

**COMPORTAMIENTO DEL INDICADOR**

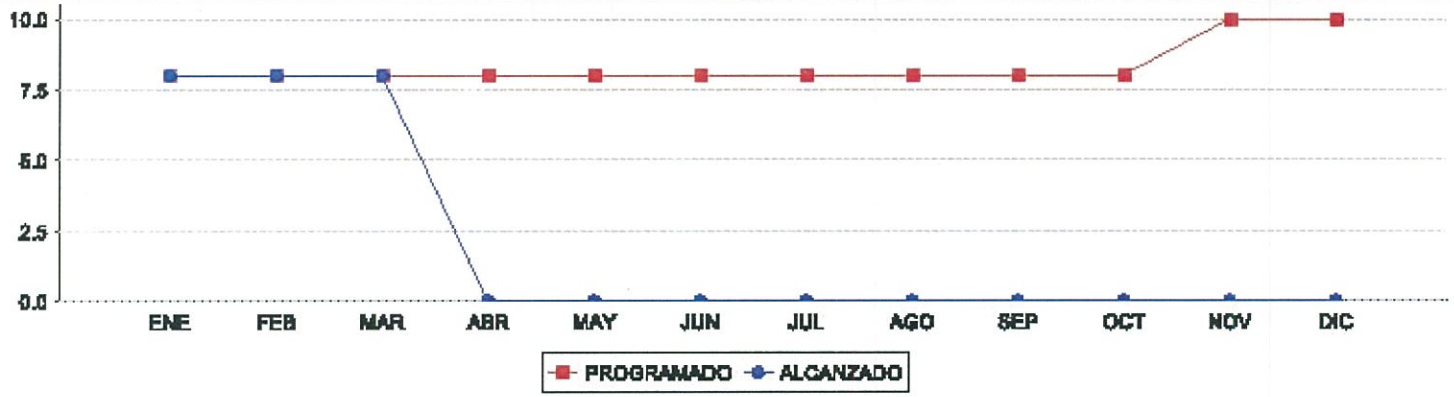

TLAXCALA
GOBIERNO DEL ESTADO 2011 - 2016

# GOBIERNO DEL ESTADO DE TLAXCALA

SECRETARÍA DE PLANEACIÓN Y FINANZAS

## FICHA DE AVANCE DE INDICADOR

SPF
SECRETARÍA DE PLANEACIÓN Y FINANZAS

### ESTRUCTURA ADMINISTRATIVA Y PROGRAMÁTICA

| | | | |
|---|---|---|---|
| DEPENDENCIA: | 53. UNIDAD DE SERVICIOS EDUCATIVOS DE TLAXCALA | TIPO DE INDICADOR: | DE GESTIÓN |
| PROYECTO: | 67 / 1V. EDUCACIÓN BÁSICA Y NORMAL PARA EL ESTADO DE TLAXCALA | DIMENSIÓN QUE ATIENDE: | EFICACIA |
| OBJETIVO: | 1049. ATENCIÓN A PLANTELES EDUCATIVOS CON EL PROGRAMA GENERAL DE OBRA Y OTROS APOYOS. | FRECUENCIA DEL INDICADOR: | OTRO PERIODO |
| INDICADOR: | 819. PORCENTAJE DE PLANTELES EDUCATIVOS ATENDIDOS EN INFRAESTRUCTURA A TRAVÉS DEL PROGRAMA GENERAL DE OBRA Y OTROS APOYOS. | UNIDAD DE MEDIDA: | PORCENTAJE |

### MÉTODO DE CÁLCULO

(NÚMERO DE PLANTELES DE EDUCACIÓN BÁSICA Y NORMAL ATENDIDOS EN SU INFRAESTRUCTURA/NÚMERO DE PLANTELES DE EDUCACIÓN BÁSICA Y NORMAL PROGRAMADOS PARA ATENDER EN SU INFRAESTRUCTURA)* 100

### ESTRUCTURA DEL INDICADOR

| TIPO | ELEMENTO | DESCRIPCIÓN | VALOR | UNIDAD DE MEDIDA |
|---|---|---|---|---|
| VARIABLE | NPEBNAI | NÚMERO DE PLANTELES DE EDUCACIÓN BÁSICA Y NORMAL ATENDIDOS EN SU INFRAESTRUCTURA | 8.00 | PLANTEL |
| CONSTANTE | NPEBNPAI | NÚMERO DE PLANTELES DE EDUCACIÓN BÁSICA Y NORMAL PROGRAMADOS PARA ATENDER EN SU INFRAESTRUCTURA | 100.00 | PLANTEL |

| | ENE | FEB | MAR | ABR | MAY | JUN | JUL | AGO | SEP | OCT | NOV | DIC |
|---|---|---|---|---|---|---|---|---|---|---|---|---|
| PROGRAMADO | 3.00 | 3.00 | 3.00 | 3.00 | 3.00 | 3.00 | 3.00 | 3.00 | 3.00 | 3.00 | 10.00 | 10.00 |
| EVALUADO | 3.00 | 3.00 | 3.00 | 0.00 | 0.00 | 0.00 | 0.00 | 0.00 | 0.00 | 0.00 | 0.00 | 0.00 |

23/03/2018

Página 1 de 2

TLAXCALA
GOBIERNO DEL ESTADO 2011 - 2016

## GOBIERNO DEL ESTADO DE TLAXCALA

SECRETARÍA DE PLANEACIÓN Y FINANZAS

### FICHA DE AVANCE DE INDICADOR

SPF
SECRETARÍA DE PLANEACIÓN Y FINANZAS

**ESTRUCTURA ADMINISTRATIVA Y PROGRAMÁTICA**

DEPENDENCIA: 53. UNIDAD DE SERVICIOS EDUCATIVOS DE TLAXCALA

TIPO DE INDICADOR: DE GESTIÓN

PROYECTO: 67 / 1V. EDUCACIÓN BÁSICA Y NORMAL PARA EL ESTADO DE TLAXCALA

DIMENSIÓN QUE ATIENDE: EFICACIA

**COMPORTAMIENTO DEL INDICADOR**

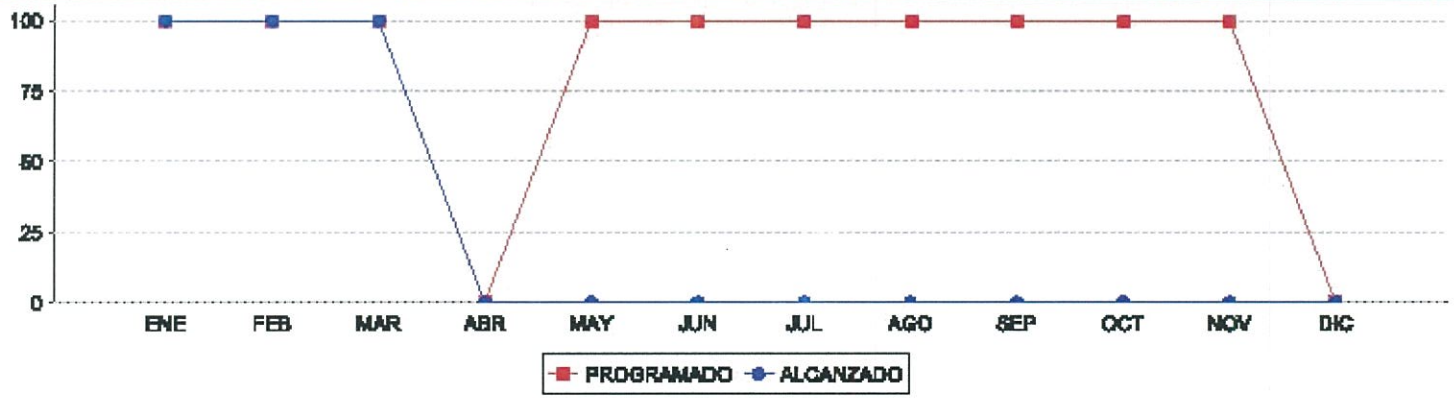


23/03/2016

Página 2 de 2

TLAXCALA
GOBIERNO DEL ESTADO 2011 - 2016

# GOBIERNO DEL ESTADO DE TLAXCALA

SECRETARÍA DE PLANEACIÓN Y FINANZAS

## FICHA DE AVANCE DE INDICADOR

SPF
SECRETARÍA DE PLANEACIÓN Y FINANZAS

### ESTRUCTURA ADMINISTRATIVA Y PROGRAMÁTICA

| | | | |
|---|---|---|---|
| DEPENDENCIA: | 53. UNIDAD DE SERVICIOS EDUCATIVOS DE TLAXCALA | TIPO DE INDICADOR: | DE GESTIÓN |
| PROYECTO: | 67 / 1V. EDUCACIÓN BÁSICA Y NORMAL PARA EL ESTADO DE TLAXCALA | DIMENSIÓN QUE ATIENDE: | EFICACIA |
| OBJETIVO: | 1039. REALIZACIÓN DE JORNADAS DE CAPACITACIÓN Y ASESORÍA ESPECÍFICA AL PERSONAL DIRECTIVO Y DOCENTE DE EDUCACIÓN BÁSICA Y DE NIVELES ESPECIALES. | FRECUENCIA DEL INDICADOR: | OTRO PERIODO |
| INDICADOR: | 780. PORCENTAJE DE JORNADAS DE CAPACITACIÓN Y ASESORÍA A DIRECTIVOS Y DOCENTES DE EDUCACIÓN BÁSICA Y NIVELES ESPECIALES. | UNIDAD DE MEDIDA: | PORCENTAJE |

### MÉTODO DE CÁLCULO

(NÚMERO DE JORNADAS DE CAPACITACIÓN Y ASESORÍA A DIRECTIVOS Y DOCENTES REALIZADAS/NÚMERO DE JORNADAS DE CAPACITACIÓN Y ASESORÍA PROGRAMADAS)*100

### ESTRUCTURA DEL INDICADOR

| TIPO | ELEMENTO | DESCRIPCIÓN | VALOR | UNIDAD DE MEDIDA |
|---|---|---|---|---|
| VARIABLE | NJCADDR | NÚMERO DE JORNADAS DE CAPACITACIÓN Y ASESORÍA A DIRECTIVOS Y DOCENTES REALIZADAS | 1.00 | JORNADA |
| CONSTANTE | NJCAP | NÚMERO DE JORNADAS DE CAPACITACIÓN Y ASESORÍA PROGRAMADAS | 1.00 | JORNADA |

| | ENE | FEB | MAR | ABR | MAY | JUN | JUL | AGO | SEP | OCT | NOV | DIC |
|---|---|---|---|---|---|---|---|---|---|---|---|---|
| PROGRAMADO | 100.00 | 100.00 | 100.00 | 0.00 | 100.00 | 100.00 | 100.00 | 100.00 | 100.00 | 100.00 | 100.00 | 0.00 |
| EVALUADO | 100.00 | 100.00 | 100.00 | 0.00 | 0.00 | 0.00 | 0.00 | 0.00 | 0.00 | 0.00 | 0.00 | 0.00 |

23/03/2016

Página 1 de 2

TLAXCALA
GOBIERNO DEL ESTADO 2011 - 2016

## GOBIERNO DEL ESTADO DE TLAXCALA

SECRETARÍA DE PLANEACIÓN Y FINANZAS

### FICHA DE AVANCE DE INDICADOR

SPF
SECRETARÍA DE PLANEACIÓN Y FINANZAS

**ESTRUCTURA ADMINISTRATIVA Y PROGRAMÁTICA**

DEPENDENCIA: 53. UNIDAD DE SERVICIOS EDUCATIVOS DE TLAXCALA

TIPO DE INDICADOR: DE GESTIÓN

PROYECTO: 67 / 1V. EDUCACIÓN BÁSICA Y NORMAL PARA EL ESTADO DE TLAXCALA

DIMENSIÓN QUE ATIENDE: EFICACIA

**COMPORTAMIENTO DEL INDICADOR**

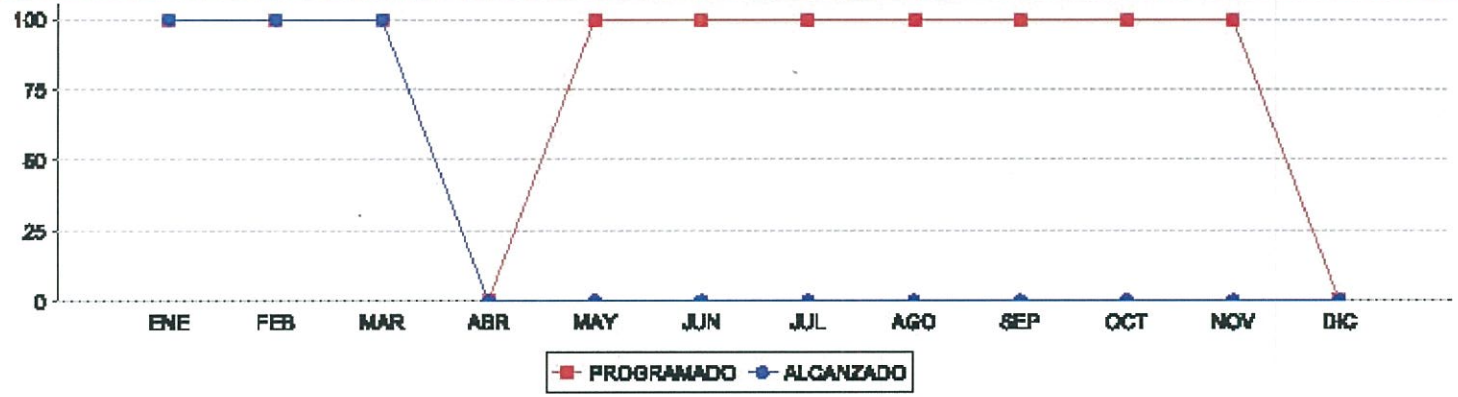


23/03/2016

Página 2 de 2

TLAXCALA
GOBIERNO DEL ESTADO 2011 - 2016

# GOBIERNO DEL ESTADO DE TLAXCALA

SECRETARÍA DE PLANEACIÓN Y FINANZAS

## FICHA DE AVANCE DE INDICADOR

SPF
SECRETARÍA DE PLANEACIÓN Y FINANZAS

### ESTRUCTURA ADMINISTRATIVA Y PROGRAMÁTICA

DEPENDENCIA: 53. UNIDAD DE SERVICIOS EDUCATIVOS DE TLAXCALA

PROYECTO: 67 / 1V. EDUCACIÓN BÁSICA Y NORMAL PARA EL ESTADO DE TLAXCALA

OBJETIVO: 1039. REALIZACIÓN DE JORNADAS DE CAPACITACIÓN Y ASESORÍA ESPECÍFICA AL PERSONAL DIRECTIVO Y DOCENTE DE EDUCACIÓN BÁSICA Y DE NIVELES ESPECIALES.

INDICADOR: 780. PORCENTAJE DE JORNADAS DE CAPACITACIÓN Y ASESORÍA A DIRECTIVOS Y DOCENTES DE EDUCACIÓN BÁSICA Y NIVELES ESPECIALES.

TIPO DE INDICADOR: DE GESTIÓN

DIMENSIÓN QUE ATIENDE: EFICACIA

FRECUENCIA DEL INDICADOR: OTRO PERIODO

UNIDAD DE MEDIDA: PORCENTAJE

### MÉTODO DE CÁLCULO

(NÚMERO DE JORNADAS DE CAPACITACIÓN Y ASESORÍA A DIRECTIVOS Y DOCENTES REALIZADAS/NÚMERO DE JORNADAS DE CAPACITACIÓN Y ASESORÍA PROGRAMADAS)*100

### ESTRUCTURA DEL INDICADOR

| TIPO | ELEMENTO | DESCRIPCIÓN | VALOR | UNIDAD DE MEDIDA |
|---|---|---|---|---|
| VARIABLE | NJCADDR | NÚMERO DE JORNADAS DE CAPACITACIÓN Y ASESORÍA A DIRECTIVOS Y DOCENTES REALIZADAS | 1.00 | JORNADA |
| CONSTANTE | NJCAP | NÚMERO DE JORNADAS DE CAPACITACIÓN Y ASESORÍA PROGRAMADAS | 1.00 | JORNADA |

| | ENE | FEB | MAR | ABR | MAY | JUN | JUL | AGO | SEP | OCT | NOV | DIC |
|---|---|---|---|---|---|---|---|---|---|---|---|---|
| PROGRAMADO | 100.00 | 100.00 | 100.00 | 0.00 | 100.00 | 100.00 | 100.00 | 100.00 | 100.00 | 100.00 | 100.00 | 0.00 |
| EVALUADO | 100.00 | 100.00 | 100.00 | 0.00 | 0.00 | 0.00 | 0.00 | 0.00 | 0.00 | 0.00 | 0.00 | 0.00 |

23/03/2016

Página 1 de 2

# GOBIERNO DEL ESTADO DE TLAXCALA

## SECRETARÍA DE PLANEACIÓN Y FINANZAS

### REPORTE DE VARIABLE

**ESTRUCTURA PROGRAMÁTICA**

**DEPENDENCIA:** 58-UNIDAD DE SERVICIOS EDUCATIVOS DE TLAXCALA

**TIPO DE INDICADOR:** DE GESTIÓN

**PROYECTO:** 67-EDUCACIÓN BÁSICA Y NORMAL PARA EL ESTADO DE TLAXCALA

**DIMENSIÓN QUE ATIENDE:** EFICACIA

**OBJETIVOS:** 1035-PROGRAMAS DE APOYO EDUCATIVO PARA FORTALECER LA INCLUSIÓN Y EQUIDAD EN EDUCACIÓN BÁSICA APLICADOS.

**UNIDAD DE MEDIDA:** PORCENTAJE

**INDICADOR:** 760-PORCENTAJE DE AVANCE DE LOS PROGRAMAS DE APOYO EDUCATIVO APLICADOS DE ACUERDO A SUS REGLAS DE OPERACIÓN.

**MEDIO DE VERIFICACIÓN:** LOS PROGRAMAS DE APOYO A LA EDUCACIÓN BÁSICA SON APLICADOS ATENDIENDO EFICIENTEMENTE LAS NECESIDADES DEL PROCESO EDUCAT

| | ENE | FEB | MAR | ABR | MAY | JUN | JUL | AGO | SEP | OCT | NOV |
|---|---|---|---|---|---|---|---|---|---|---|---|
| PROGRAMADO | 10.00 | 10.00 | 10.00 | 5.00 | 10.00 | 10.00 | 5.00 | 5.00 | 10.00 | 10.00 | 10.00 |
| ALCANZADO | 10.00 | 10.00 | 10.00 | 0.00 | 0.00 | 0.00 | 0.00 | 0.00 | 0.00 | 0.00 | 0.00 |
| % DE AVANCE | 100.00 | 100.00 | 100.00 | 0.00 | 0.00 | 0.00 | 0.00 | 0.00 | 0.00 | 0.00 | 0.00 |

TLAXCALA
GOBIERNO DEL ESTADO 2011 - 2016

## GOBIERNO DEL ESTADO DE TLAXCALA

SECRETARÍA DE PLANEACIÓN Y FINANZAS

### FICHA DE AVANCE DE INDICADOR

SPF
SECRETARÍA DE PLANEACIÓN Y FINANZAS

**ESTRUCTURA ADMINISTRATIVA Y PROGRAMÁTICA**

DEPENDENCIA: 58. UNIDAD DE SERVICIOS EDUCATIVOS DE TLAXCALA

TIPO DE INDICADOR: DE GESTIÓN

PROYECTO: 67 / 1V. EDUCACIÓN BÁSICA Y NORMAL PARA EL ESTADO DE TLAXCALA

DIMENSIÓN QUE ATIENDE: EFICACIA

**COMPORTAMIENTO DEL INDICADOR**

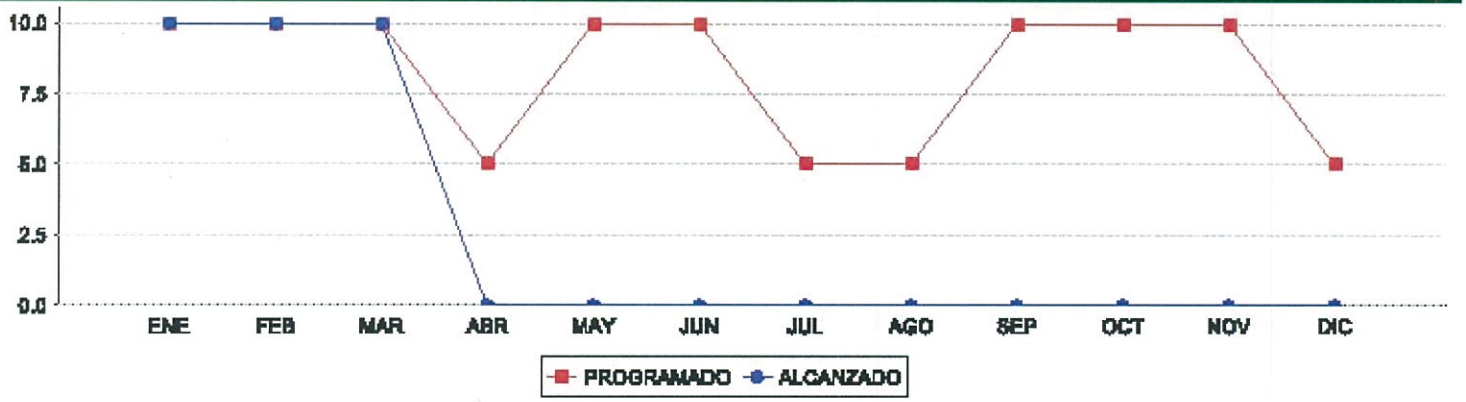


23/03/2016

Página 2 de 2

TLAXCALA
GOBIERNO DEL ESTADO 2011 - 2016

# GOBIERNO DEL ESTADO DE TLAXCALA

SECRETARÍA DE PLANEACIÓN Y FINANZAS

## FICHA DE AVANCE DE INDICADOR

SPF
SECRETARÍA DE PLANEACIÓN Y FINANZAS

### ESTRUCTURA ADMINISTRATIVA Y PROGRAMÁTICA

| | | | |
|---|---|---|---|
| DEPENDENCIA: | 58. UNIDAD DE SERVICIOS EDUCATIVOS DE TLAXCALA | TIPO DE INDICADOR: | DE GESTIÓN |
| PROYECTO: | 67 / 1V. EDUCACIÓN BÁSICA Y NORMAL PARA EL ESTADO DE TLAXCALA | DIMENSIÓN QUE ATIENDE: | EFICACIA |
| OBJETIVO: | 1035. PROGRAMAS DE APOYO EDUCATIVO PARA FORTALECER LA INCLUSIÓN Y EQUIDAD EN EDUCACIÓN BÁSICA APLICADOS. | FRECUENCIA DEL INDICADOR: | MENSUAL |
| INDICADOR: | 760. PORCENTAJE DE AVANCE DE LOS PROGRAMAS DE APOYO EDUCATIVO APLICADOS DE ACUERDO A SUS REGLAS DE OPERACIÓN. | UNIDAD DE MEDIDA: | PORCENTAJE |

### MÉTODO DE CÁLCULO

(ACCIONES DE LOS PROGRAMAS DE APOYO REALIZADAS/ACCIONES DE LOS PROGRAMAS DE APOYO PROGRAMADAS)*100

### ESTRUCTURA DEL INDICADOR

| TIPO | ELEMENTO | DESCRIPCIÓN | VALOR | UNIDAD DE MEDIDA |
|---|---|---|---|---|
| VARIABLE | APAR | ACCIONES DE LOS PROGRAMAS DE APOYO REALIZADAS | 10.00 | ACCIÓN |
| CONSTANTE | APAP | ACCIONES DE LOS PROGRAMAS DE APOYO PROGRAMADAS | 100.00 | ACCIÓN |

| | ENE | FEB | MAR | ABR | MAY | JUN | JUL | AGO | SEP | OCT | NOV | DIC |
|---|---|---|---|---|---|---|---|---|---|---|---|---|
| PROGRAMADO | 10.00 | 10.00 | 10.00 | 5.00 | 10.00 | 10.00 | 5.00 | 5.00 | 10.00 | 10.00 | 10.00 | 5.00 |
| EVALUADO | 10.00 | 10.00 | 10.00 | 0.00 | 0.00 | 0.00 | 0.00 | 0.00 | 0.00 | 0.00 | 0.00 | 0.00 |

29/09/2016

Página 1 de 2

TLAXCALA
GOBIERNO DEL ESTADO 2011 - 2016

## GOBIERNO DEL ESTADO DE TLAXCALA

SECRETARÍA DE PLANEACIÓN Y FINANZAS

### FICHA DE AVANCE DE INDICADOR

SPF
SECRETARÍA DE PLANEACIÓN Y FINANZAS

**ESTRUCTURA ADMINISTRATIVA Y PROGRAMÁTICA**

DEPENDENCIA: 58. UNIDAD DE SERVICIOS EDUCATIVOS DE TLAXCALA

TIPO DE INDICADOR: DE GESTIÓN

PROYECTO: 67 / 1V. EDUCACIÓN BÁSICA Y NORMAL PARA EL ESTADO DE TLAXCALA

DIMENSIÓN QUE ATIENDE: EFICACIA

**COMPORTAMIENTO DEL INDICADOR**

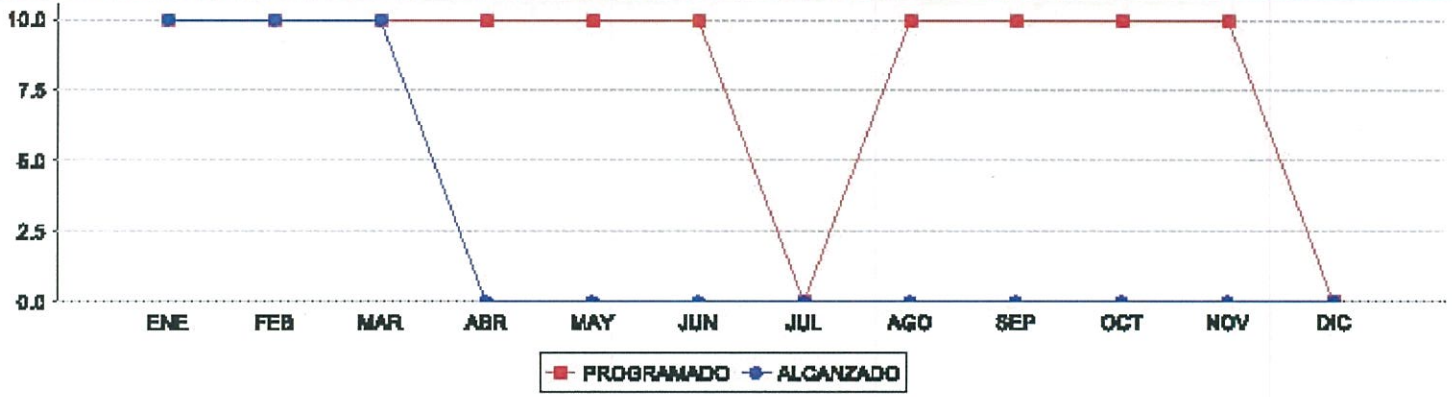


23/03/2016

Página 2 de 2

TLAXCALA
GOBIERNO DEL ESTADO 2011 - 2016

# GOBIERNO DEL ESTADO DE TLAXCALA

SECRETARÍA DE PLANEACIÓN Y FINANZAS

## FICHA DE AVANCE DE INDICADOR

SPF
SECRETARÍA DE PLANEACIÓN Y FINANZAS

### ESTRUCTURA ADMINISTRATIVA Y PROGRAMÁTICA

| | | | |
|---|---|---|---|
| DEPENDENCIA: | 58. UNIDAD DE SERVICIOS EDUCATIVOS DE TLAXCALA | TIPO DE INDICADOR: | DE GESTIÓN |
| PROYECTO: | 67 / 1V. EDUCACIÓN BÁSICA Y NORMAL PARA EL ESTADO DE TLAXCALA | DIMENSIÓN QUE ATIENDE: | EFICACIA |
| OBJETIVO: | 1038. ATENCIÓN AL AVANCE DEL PROGRAMA ESTABLECIDO PARA LOS CONSEJOS TÉCNICOS ESCOLARES. | FRECUENCIA DEL INDICADOR: | OTRO PERIODO |
| INDICADOR: | 774. PORCENTAJE DE AVANCE DEL PROGRAMA ESTABLECIDO PARA LOS CONSEJOS TÉCNICOS ESCOLARES EN EDUCACIÓN BÁSICA. | UNIDAD DE MEDIDA: | PORCENTAJE |

### MÉTODO DE CÁLCULO

(AVANCE ALCANZADO DEL PROGRAMA ESTABLECIDO PARA LOS CONSEJOS TÉCNICOS EN EDUCACIÓN BÁSICA/AVANCE PROGRAMADO PARA ALCANZAR POR LOS CONSEJOS TÉCNICOS EN EDUCACIÓN BÁSICA)*100

### ESTRUCTURA DEL INDICADOR

| TIPO | ELEMENTO | DESCRIPCIÓN | VALOR | UNIDAD DE MEDIDA |
|---|---|---|---|---|
| VARIABLE | NCTCAE | AVANCE ALCANZADO DEL PROGRAMA ESTABLECIDO PARA LOS CONSEJOS TÉCNICOS EN EDUCACIÓN BÁSICA | 10.00 | PORCENTAJE |
| CONSTANTE | APACTEB | AVANCE PROGRAMADO PARA ALCANZAR POR LOS CONSEJOS TÉCNICOS EN EDUCACIÓN BÁSICA | 100.00 | PORCENTAJE |

| | ENE | FEB | MAR | ABR | MAY | JUN | JUL | AGO | SEP | OCT | NOV | DIC |
|---|---|---|---|---|---|---|---|---|---|---|---|---|
| PROGRAMADO | 10.00 | 10.00 | 10.00 | 10.00 | 10.00 | 10.00 | 0.00 | 10.00 | 10.00 | 10.00 | 10.00 | 0.00 |
| EVALUADO | 10.00 | 10.00 | 10.00 | 0.00 | 0.00 | 0.00 | 0.00 | 0.00 | 0.00 | 0.00 | 0.00 | 0.00 |

23/03/2016

Página 1 de 2

TLAXCALA
GOBIERNO DEL ESTADO 2011 - 2016

## GOBIERNO DEL ESTADO DE TLAXCALA

SECRETARÍA DE PLANEACIÓN Y FINANZAS

### FICHA DE AVANCE DE INDICADOR

SPF
SECRETARÍA DE PLANEACIÓN Y FINANZAS

**ESTRUCTURA ADMINISTRATIVA Y PROGRAMÁTICA**

DEPENDENCIA: 58. UNIDAD DE SERVICIOS EDUCATIVOS DE TLAXCALA

TIPO DE INDICADOR: DE GESTIÓN

PROYECTO: 67 / 1V. EDUCACIÓN BÁSICA Y NORMAL PARA EL ESTADO DE TLAXCALA

DIMENSIÓN QUE ATIENDE: EFICACIA

**COMPORTAMIENTO DEL INDICADOR**

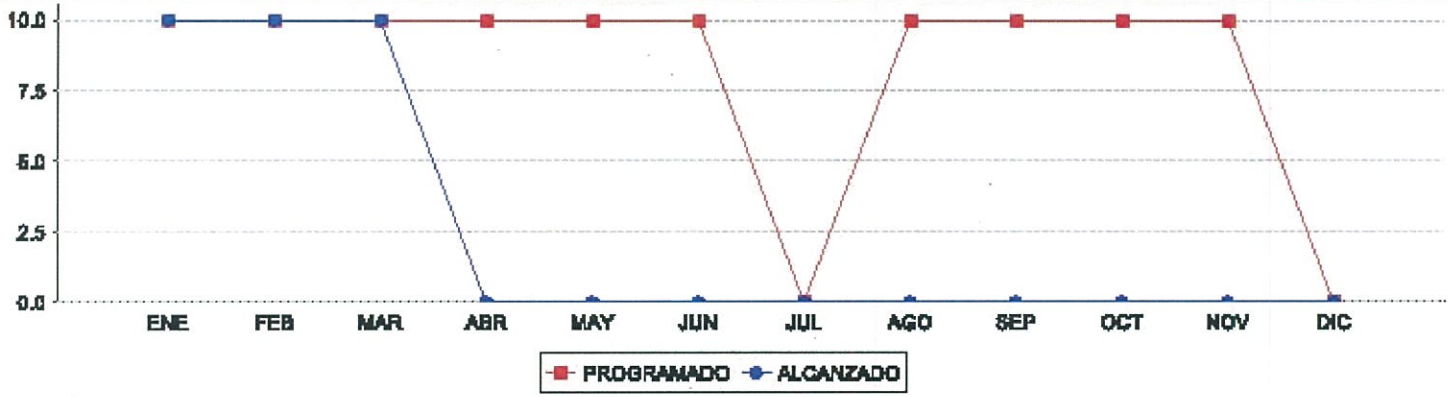


23/03/2016

Página 2 de 2

TLAXCALA
GOBIERNO DEL ESTADO 2011 - 2016

# GOBIERNO DEL ESTADO DE TLAXCALA

SECRETARÍA DE PLANEACIÓN Y FINANZAS

## FICHA DE AVANCE DE INDICADOR

SPF
SECRETARÍA DE PLANEACIÓN Y FINANZAS

### ESTRUCTURA ADMINISTRATIVA Y PROGRAMÁTICA

| | | | |
|---|---|---|---|
| DEPENDENCIA: | 53. UNIDAD DE SERVICIOS EDUCATIVOS DE TLAXCALA | TIPO DE INDICADOR: | DE GESTIÓN |
| PROYECTO: | 67 / 1V. EDUCACIÓN BÁSICA Y NORMAL PARA EL ESTADO DE TLAXCALA | DIMENSIÓN QUE ATIENDE: | EFICACIA |
| OBJETIVO: | 1038. ATENCIÓN AL AVANCE DEL PROGRAMA ESTABLECIDO PARA LOS CONSEJOS TÉCNICOS ESCOLARES. | FRECUENCIA DEL INDICADOR: | OTRO PERIODO |
| INDICADOR: | 774. PORCENTAJE DE AVANCE DEL PROGRAMA ESTABLECIDO PARA LOS CONSEJOS TÉCNICOS ESCOLARES EN EDUCACIÓN BÁSICA. | UNIDAD DE MEDIDA: | PORCENTAJE |

### MÉTODO DE CÁLCULO

(AVANCE ALCANZADO DEL PROGRAMA ESTABLECIDO PARA LOS CONSEJOS TÉCNICOS EN EDUCACIÓN BÁSICA/AVANCE PROGRAMADO PARA ALCANZAR POR LOS CONSEJOS TÉCNICOS EN EDUCACIÓN BÁSICA)*100

### ESTRUCTURA DEL INDICADOR

| TIPO | ELEMENTO | DESCRIPCIÓN | VALOR | UNIDAD DE MEDIDA |
|---|---|---|---|---|
| VARIABLE | NCTCAE | AVANCE ALCANZADO DEL PROGRAMA ESTABLECIDO PARA LOS CONSEJOS TÉCNICOS EN EDUCACIÓN BÁSICA | 10.00 | PORCENTAJE |
| CONSTANTE | APACTEB | AVANCE PROGRAMADO PARA ALCANZAR POR LOS CONSEJOS TÉCNICOS EN EDUCACIÓN BÁSICA | 100.00 | PORCENTAJE |

| | ENE | FEB | MAR | ABR | MAY | JUN | JUL | AGO | SEP | OCT | NOV | DIC |
|---|---|---|---|---|---|---|---|---|---|---|---|---|
| PROGRAMADO | 10.00 | 10.00 | 10.00 | 10.00 | 10.00 | 10.00 | 0.00 | 10.00 | 10.00 | 10.00 | 10.00 | 0.00 |
| EVALUADO | 10.00 | 10.00 | 10.00 | 0.00 | 0.00 | 0.00 | 0.00 | 0.00 | 0.00 | 0.00 | 0.00 | 0.00 |

23/02/2016

Página 1 de 2

# GOBIERNO DEL ESTADO DE TLAXCALA

## SECRETARÍA DE PLANEACIÓN Y FINANZAS

### REPORTE DE VARIABLE

**ESTRUCTURA PROGRAMÁTICA**

**DEPENDENCIA:** 58-UNIDAD DE SERVICIOS EDUCATIVOS DE TLAXCALA

**TIPO DE INDICADOR:** DE GESTIÓN

**PROYECTO:** 67-EDUCACIÓN BÁSICA Y NORMAL PARA EL ESTADO DE TLAXCALA

**DIMENSIÓN QUE ATIENDE:** EFICACIA

**OBJETIVOS:** 1051-ATENCIÓN A PLANTELES EDUCATIVOS CON LA ENTREGA DE MOBILIARIO Y EQUIPO EN EDUCACIÓN BÁSICA.

**UNIDAD DE MEDIDA:** PORCENTAJE

**INDICADOR:** 818-PORCENTAJE DE PLANTELES EDUCATIVOS ATENDIDOS CON ENTREGA DE MOBILIARIO Y EQUIPO.

**MEDIO DE VERIFICACIÓN:** EXPEDIENTES EN RESGUARDO DEL DEPARTAMENTO DE INFRAESTRUCTURA Y EQUIPAMIENTO.

| | ENE | FEB | MAR | ABR | MAY | JUN | JUL | AGO | SEP | OCT | NOV | DIC |
|---|---|---|---|---|---|---|---|---|---|---|---|---|
| PROGRAMADO | 8.00 | 8.00 | 8.00 | 8.00 | 8.00 | 8.00 | 8.00 | 8.00 | 8.00 | 8.00 | 10.00 | 10.00 |
| ALCANZADO | 8.00 | 8.00 | 8.00 | 0.00 | 0.00 | 0.00 | 0.00 | 0.00 | 0.00 | 0.00 | 0.00 | 0.00 |
| % DE AVANCE | 100.00 | 100.00 | 100.00 | 0.00 | 0.00 | 0.00 | 0.00 | 0.00 | 0.00 | 0.00 | 0.00 | 0.00 |

29/03/2016

Página 1 de 1

USET
UNIDAD DE SERVICIOS EDUCATIVOS DE TLAXCALA

# Información Programática

CUENTA PÚBLICA
ENTIDAD FEDERATIVA DE TLAXCALA | 2016

Cuenta Pública 2016
Sector Paraestatal
Gasto por Categoria Programática
Del 1 de enero al 31 de marzo 2016

| Concepto | Egresos | | | | | Subejercicio |
|---|---|---|---|---|---|---|
| | Aprobado | Ampliaciones/ (Reducciones) | Modificado | Devengado | Pagado | |
| | 1 | 2 | 3 = (1 + 2 ) | 4 | 5 | 6 = ( 3 - 4 ) |
| **Programas** | **5,020,225,883** | **164,295,470** | **5,184,521,353** | **515,738,921** | **513,340,091** | **4,668,782,432** |
| **Subsidios: Sector Social y Privado o Entidades Federativas y Municipios** | | | | | | |
| Sujetos a Reglas de Operación | | | | | | |
| Otros Subsidios | | | | | | |
| **Desempeño de las Funciones** | **5,020,225,883** | **164,295,470** | **5,184,521,353** | **515,738,921** | **513,340,091** | **4,668,782,432** |
| Prestación de Servicios Públicos | 5,020,225,883 | 164,295,470 | 5,184,521,353 | 515,738,921 | 513,340,091 | 4,668,782,432 |
| Provisión de Bienes Públicos | | | | | | |
| Planeación, seguimiento y evaluación de políticas públicas | | | | | | |
| Promoción y fomento | | | | | | |
| Regulación y supervisión | | | | | | |
| Funciones de las Fuerzas Armadas (Únicamente Gobierno Federal) | | | | | | |
| Específicos | | | | | | |
| Proyectos de Inversión | | | | | | |
| **Administrativos y de Apoyo** | | | | | | |
| Apoyo al proceso presupuestario y para mejorar la eficiencia institucional | | | | | | |
| Apoyo a la función pública y al mejoramiento de la gestión | | | | | | |
| Operaciones ajenas | | | | | | |
| Compromisos | | | | | | |
| Obligaciones de cumplimiento de resolución jurisdiccional | | | | | | |
| Desastres Naturales | | | | | | |
| Obligaciones | | | | | | |
| Pensiones y jubilaciones | | | | | | |
| Aportaciones a la seguridad social | | | | | | |
| Aportaciones a fondos de estabilización | | | | | | |
| Aportaciones a fondos de inversión y reestructura de pensiones | | | | | | |
| Programas de Gasto Federalizado (Gobierno Federal) | | | | | | |
| Gasto Federalizado | | | | | | |
| Participaciones a entidades federativas y municipios | | | | | | |
| Costo financiero, deuda o apoyos a deudores y ahorradores de la banca | | | | | | |
| Adeudos de ejercicios fiscales anteriores | | | | | | |

Programas y Proyectos de Inversión

No aplica

Indicadores de Resultados

TLAXCALA
GOBIERNO DEL ESTADO
2011 - 2016

## GOBIERNO DEL ESTADO DE TLAXCALA

SECRETARÍA DE PLANEACIÓN Y FINANZAS

### FICHA DE AVANCE DE INDICADOR

SPF
SECRETARÍA DE PLANEACIÓN Y FINANZAS

**ESTRUCTURA ADMINISTRATIVA Y PROGRAMÁTICA**

| | | | |
|---|---|---|---|
| DEPENDENCIA: | 58. UNIDAD DE SERVICIOS EDUCATIVOS DE TLAXCALA | TIPO DE INDICADOR: | DE GESTIÓN |
| PROYECTO: | 67 / 1V. EDUCACIÓN BÁSICA Y NORMAL PARA EL ESTADO DE TLAXCALA | DIMENSIÓN QUE ATIENDE: | EFICACIA |
| OBJETIVO: | 1051. ATENCIÓN A PLANTELES EDUCATIVOS CON LA ENTREGA DE MOBILIARIO Y EQUIPO EN EDUCACIÓN BÁSICA. | FRECUENCIA DEL INDICADOR: | OTRO PERIODO |
| INDICADOR: | 818. PORCENTAJE DE PLANTELES EDUCATIVOS ATENDIDOS CON ENTREGA DE MOBILIARIO Y EQUIPO. | UNIDAD DE MEDIDA: | PORCENTAJE |

**MÉTODO DE CÁLCULO**

(NÚMERO DE PLANTELES ATENDIDOS CON MOBILIARIO Y EQUIPO EN EDUCACIÓN BÁSICA/NÚMERO DE PLANTELES PROGRAMADOS PARA ATENDER CON MOBILIARIO Y EQUIPO EN EDUCACIÓN BÁSICA)*100

**ESTRUCTURA DEL INDICADOR**

| TIPO | ELEMENTO | DESCRIPCIÓN | VALOR | UNIDAD DE MEDIDA |
|---|---|---|---|---|
| VARIABLE | NPEAEM | NÚMERO DE PLANTELES ATENDIDOS CON MOBILIARIO Y EQUIPO EN EDUCACIÓN BÁSICA | 8.00 | PLANTEL |
| CONSTANTE | NPPA | NÚMERO DE PLANTELES PROGRAMADOS PARA ATENDER CON MOBILIARIO Y EQUIPO EN EDUCACIÓN BÁSICA | 100.00 | PLANTEL |

| | ENE | FEB | MAR | ABR | MAY | JUN | JUL | AGO | SEP | OCT | NOV | DIC |
|---|---|---|---|---|---|---|---|---|---|---|---|---|
| PROGRAMADO | 3.00 | 3.00 | 3.00 | 3.00 | 3.00 | 3.00 | 3.00 | 3.00 | 3.00 | 3.00 | 10.00 | 10.00 |
| EVALUADO | 3.00 | 3.00 | 3.00 | 0.00 | 0.00 | 0.00 | 0.00 | 0.00 | 0.00 | 0.00 | 0.00 | 0.00 |

29/03/2016

Página 1 de 2

# GOBIERNO DEL ESTADO DE TLAXCALA

## SECRETARÍA DE PLANEACIÓN Y FINANZAS

### REPORTE DE VARIABLE

**ESTRUCTURA PROGRAMÁTICA**

**DEPENDENCIA:** 58-UNIDAD DE SERVICIOS EDUCATIVOS DE TLAXCALA

**TIPO DE INDICADOR:** DE GESTIÓN

**PROYECTO:** 67-EDUCACIÓN BÁSICA Y NORMAL PARA EL ESTADO DE TLAXCALA

**DIMENSIÓN QUE ATIENDE:** EFICACIA

**OBJETIVOS:** 1049-ATENCIÓN A PLANTELES EDUCATIVOS CON EL PROGRAMA GENERAL DE OBRA Y OTROS APOYOS.

**UNIDAD DE MEDIDA:** PORCENTAJE

**INDICADOR:** 819-PORCENTAJE DE PLANTELES EDUCATIVOS ATENDIDOS EN INFRAESTRUCTURA A TRAVÉS DEL PROGRAMA GENERAL DE OBRA Y OTROS APOYOS.

**MEDIO DE VERIFICACIÓN:** PROGRAMA GENERAL DE OBRA EN RESGUARDO DEL DEPARTAMENTO DE INFRAESTRUCTURA Y EQUIPAMIENTO.

| | ENE | FEB | MAR | ABR | MAY | JUN | JUL | AGO | SEP | OCT | NOV | DIC |
|---|---|---|---|---|---|---|---|---|---|---|---|---|
| PROGRAMADO | 8.00 | 8.00 | 8.00 | 8.00 | 8.00 | 8.00 | 8.00 | 8.00 | 8.00 | 8.00 | 10.00 | 10.00 |
| ALCANZADO | 8.00 | 8.00 | 8.00 | 0.00 | 0.00 | 0.00 | 0.00 | 0.00 | 0.00 | 0.00 | 0.00 | 0.00 |
| % DE AVANCE | 100.00 | 100.00 | 100.00 | 0.00 | 0.00 | 0.00 | 0.00 | 0.00 | 0.00 | 0.00 | 0.00 | 0.00 |

29/03/2016

Página 1 de 1

TLAXCALA
GOBIERNO DEL ESTADO 2011 - 2016

## GOBIERNO DEL ESTADO DE TLAXCALA

SECRETARÍA DE PLANEACIÓN Y FINANZAS

### FICHA DE AVANCE DE INDICADOR

SPF
SECRETARÍA DE PLANEACIÓN Y FINANZAS

**ESTRUCTURA ADMINISTRATIVA Y PROGRAMÁTICA**

DEPENDENCIA: 58. UNIDAD DE SERVICIOS EDUCATIVOS DE TLAXCALA

TIPO DE INDICADOR: DE GESTIÓN

PROYECTO: 67 / 1V. EDUCACIÓN BÁSICA Y NORMAL PARA EL ESTADO DE TLAXCALA

DIMENSIÓN QUE ATIENDE: EFICACIA

**COMPORTAMIENTO DEL INDICADOR**

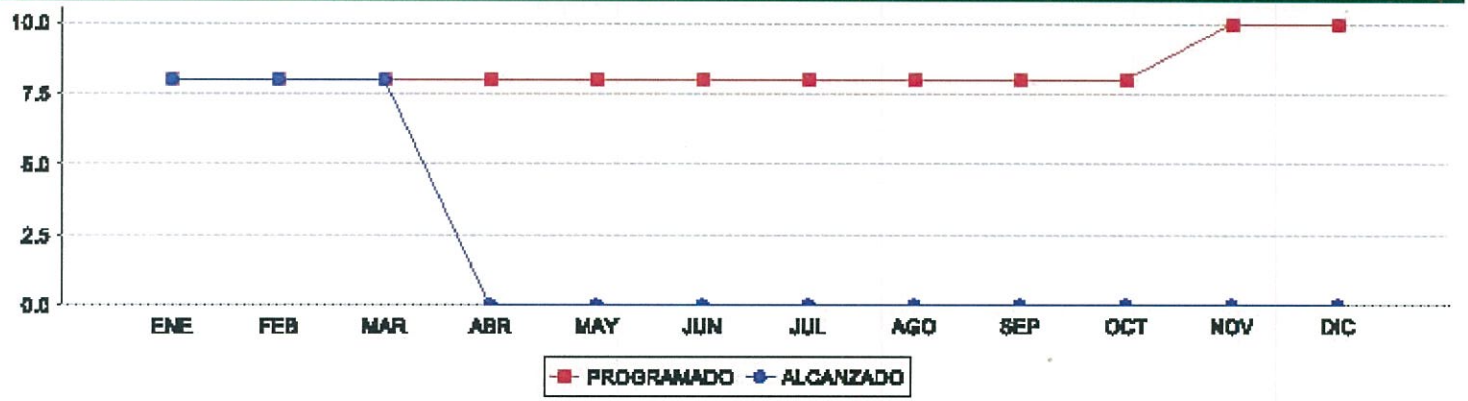


23/03/2016

Página 2 de 2

TLAXCALA
GOBIERNO DEL ESTADO 2011 - 2016

# GOBIERNO DEL ESTADO DE TLAXCALA

SECRETARÍA DE PLANEACIÓN Y FINANZAS

## FICHA DE AVANCE DE INDICADOR

SPF
SECRETARÍA DE PLANEACIÓN Y FINANZAS

### ESTRUCTURA ADMINISTRATIVA Y PROGRAMÁTICA

| | | | |
|---|---|---|---|
| DEPENDENCIA: | 58. UNIDAD DE SERVICIOS EDUCATIVOS DE TLAXCALA | TIPO DE INDICADOR: | DE GESTIÓN |
| PROYECTO: | 67 / 1V. EDUCACIÓN BÁSICA Y NORMAL PARA EL ESTADO DE TLAXCALA | DIMENSIÓN QUE ATIENDE: | EFICACIA |
| OBJETIVO: | 1049. ATENCIÓN A PLANTELES EDUCATIVOS CON EL PROGRAMA GENERAL DE OBRA Y OTROS APOYOS. | FRECUENCIA DEL INDICADOR: | OTRO PERIODO |
| INDICADOR: | 819. PORCENTAJE DE PLANTELES EDUCATIVOS ATENDIDOS EN INFRAESTRUCTURA A TRAVÉS DEL PROGRAMA GENERAL DE OBRA Y OTROS APOYOS. | UNIDAD DE MEDIDA: | PORCENTAJE |

### MÉTODO DE CÁLCULO

(NÚMERO DE PLANTELES DE EDUCACIÓN BÁSICA Y NORMAL ATENDIDOS EN SU INFRAESTRUCTURA/NÚMERO DE PLANTELES DE EDUCACIÓN BÁSICA Y NORMAL PROGRAMADOS PARA ATENDER EN SU INFRAESTRUCTURA)* 100

### ESTRUCTURA DEL INDICADOR

| TIPO | ELEMENTO | DESCRIPCIÓN | VALOR | UNIDAD DE MEDIDA |
|---|---|---|---|---|
| VARIABLE | NPEBNAI | NÚMERO DE PLANTELES DE EDUCACIÓN BÁSICA Y NORMAL ATENDIDOS EN SU INFRAESTRUCTURA | 8.00 | PLANTEL |
| CONSTANTE | NPEBNPAI | NÚMERO DE PLANTELES DE EDUCACIÓN BÁSICA Y NORMAL PROGRAMADOS PARA ATENDER EN SU INFRAESTRUCTURA | 100.00 | PLANTEL |

| | ENE | FEB | MAR | ABR | MAY | JUN | JUL | AGO | SEP | OCT | NOV | DIC |
|---|---|---|---|---|---|---|---|---|---|---|---|---|
| PROGRAMADO | 3.00 | 3.00 | 3.00 | 3.00 | 3.00 | 3.00 | 3.00 | 3.00 | 3.00 | 3.00 | 10.00 | 10.00 |
| EVALUADO | 3.00 | 3.00 | 3.00 | 0.00 | 0.00 | 0.00 | 0.00 | 0.00 | 0.00 | 0.00 | 0.00 | 0.00 |

29/09/2016

Página 1 de 2

TLAXCALA
GOBIERNO DEL ESTADO 2011 - 2016

## GOBIERNO DEL ESTADO DE TLAXCALA

SECRETARÍA DE PLANEACIÓN Y FINANZAS

### FICHA DE AVANCE DE INDICADOR

SPF
SECRETARÍA DE PLANEACIÓN Y FINANZAS

**ESTRUCTURA ADMINISTRATIVA Y PROGRAMÁTICA**

DEPENDENCIA: 53. UNIDAD DE SERVICIOS EDUCATIVOS DE TLAXCALA

TIPO DE INDICADOR: DE GESTIÓN

PROYECTO: 67 / 1V. EDUCACIÓN BÁSICA Y NORMAL PARA EL ESTADO DE TLAXCALA

DIMENSIÓN QUE ATIENDE: EFICACIA

**COMPORTAMIENTO DEL INDICADOR**

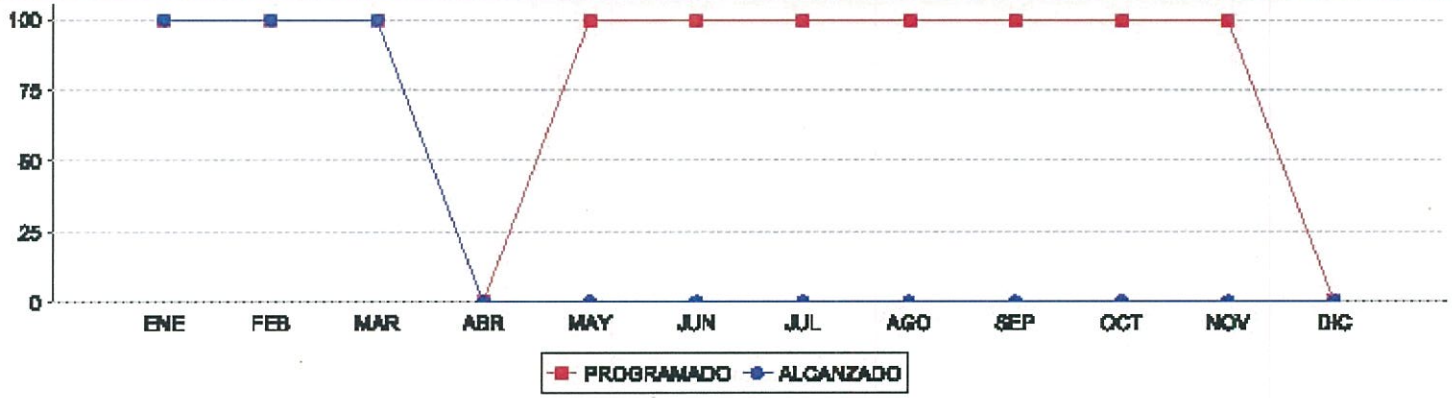


23/09/2016

Página 2 de 2

TLAXCALA
GOBIERNO DEL ESTADO 2011 - 2016

# GOBIERNO DEL ESTADO DE TLAXCALA

SECRETARÍA DE PLANEACIÓN Y FINANZAS

## FICHA DE AVANCE DE INDICADOR

SPF
SECRETARÍA DE PLANEACIÓN Y FINANZAS

### ESTRUCTURA ADMINISTRATIVA Y PROGRAMÁTICA

DEPENDENCIA: 58. UNIDAD DE SERVICIOS EDUCATIVOS DE TLAXCALA

PROYECTO: 67 / 1V. EDUCACIÓN BÁSICA Y NORMAL PARA EL ESTADO DE TLAXCALA

OBJETIVO: 1039. REALIZACIÓN DE JORNADAS DE CAPACITACIÓN Y ASESORÍA ESPECÍFICA AL PERSONAL DIRECTIVO Y DOCENTE DE EDUCACIÓN BÁSICA Y DE NIVELES ESPECIALES.

INDICADOR: 780. PORCENTAJE DE JORNADAS DE CAPACITACIÓN Y ASESORÍA A DIRECTIVOS Y DOCENTES DE EDUCACIÓN BÁSICA Y NIVELES ESPECIALES.

TIPO DE INDICADOR: DE GESTIÓN

DIMENSIÓN QUE ATIENDE: EFICACIA

FRECUENCIA DEL INDICADOR: OTRO PERIODO

UNIDAD DE MEDIDA: PORCENTAJE

### MÉTODO DE CÁLCULO

(NÚMERO DE JORNADAS DE CAPACITACIÓN Y ASESORÍA A DIRECTIVOS Y DOCENTES REALIZADAS/NÚMERO DE JORNADAS DE CAPACITACIÓN Y ASESORÍA PROGRAMADAS)*100

### ESTRUCTURA DEL INDICADOR

| TIPO | ELEMENTO | DESCRIPCIÓN | VALOR | UNIDAD DE MEDIDA |
|---|---|---|---|---|
| VARIABLE | NJCADDR | NÚMERO DE JORNADAS DE CAPACITACIÓN Y ASESORÍA A DIRECTIVOS Y DOCENTES REALIZADAS | 1.00 | JORNADA |
| CONSTANTE | NJCAP | NÚMERO DE JORNADAS DE CAPACITACIÓN Y ASESORÍA PROGRAMADAS | 1.00 | JORNADA |

| | ENE | FEB | MAR | ABR | MAY | JUN | JUL | AGO | SEP | OCT | NOV | DIC |
|---|---|---|---|---|---|---|---|---|---|---|---|---|
| PROGRAMADO | 100.00 | 100.00 | 100.00 | 0.00 | 100.00 | 100.00 | 100.00 | 100.00 | 100.00 | 100.00 | 100.00 | 0.00 |
| EVALUADO | 100.00 | 100.00 | 100.00 | 0.00 | 0.00 | 0.00 | 0.00 | 0.00 | 0.00 | 0.00 | 0.00 | 0.00 |

29/09/2016

Página 1 de 2

TLAXCALA
GOBIERNO DEL ESTADO 2011 - 2016

## GOBIERNO DEL ESTADO DE TLAXCALA

SECRETARÍA DE PLANEACIÓN Y FINANZAS

### FICHA DE AVANCE DE INDICADOR

SPF
SECRETARÍA DE PLANEACIÓN Y FINANZAS

**ESTRUCTURA ADMINISTRATIVA Y PROGRAMÁTICA**

DEPENDENCIA: 53. UNIDAD DE SERVICIOS EDUCATIVOS DE TLAXCALA

TIPO DE INDICADOR: DE GESTIÓN

PROYECTO: 67 / 1V. EDUCACIÓN BÁSICA Y NORMAL PARA EL ESTADO DE TLAXCALA

DIMENSIÓN QUE ATIENDE: EFICACIA

**COMPORTAMIENTO DEL INDICADOR**

23/09/2016

Página 2 de 2

TLAXCALA
GOBIERNO DEL ESTADO 2011 - 2016

# GOBIERNO DEL ESTADO DE TLAXCALA

SECRETARÍA DE PLANEACIÓN Y FINANZAS

## FICHA DE AVANCE DE INDICADOR

SPF
SECRETARÍA DE PLANEACIÓN Y FINANZAS

### ESTRUCTURA ADMINISTRATIVA Y PROGRAMÁTICA

DEPENDENCIA: 58. UNIDAD DE SERVICIOS EDUCATIVOS DE TLAXCALA

PROYECTO: 67 / 1V. EDUCACIÓN BÁSICA Y NORMAL PARA EL ESTADO DE TLAXCALA

OBJETIVO: 1039. REALIZACIÓN DE JORNADAS DE CAPACITACIÓN Y ASESORÍA ESPECÍFICA AL PERSONAL DIRECTIVO Y DOCENTE DE EDUCACIÓN BÁSICA Y DE NIVELES ESPECIALES.

INDICADOR: 780. PORCENTAJE DE JORNADAS DE CAPACITACIÓN Y ASESORÍA A DIRECTIVOS Y DOCENTES DE EDUCACIÓN BÁSICA Y NIVELES ESPECIALES.

TIPO DE INDICADOR: DE GESTIÓN

DIMENSIÓN QUE ATIENDE: EFICACIA

FRECUENCIA DEL INDICADOR: OTRO PERIODO

UNIDAD DE MEDIDA: PORCENTAJE

### MÉTODO DE CÁLCULO

(NÚMERO DE JORNADAS DE CAPACITACIÓN Y ASESORÍA A DIRECTIVOS Y DOCENTES REALIZADAS/NÚMERO DE JORNADAS DE CAPACITACIÓN Y ASESORÍA PROGRAMADAS)*100

### ESTRUCTURA DEL INDICADOR

| TIPO | ELEMENTO | DESCRIPCIÓN | VALOR | UNIDAD DE MEDIDA |
|---|---|---|---|---|
| VARIABLE | NJCADDR | NÚMERO DE JORNADAS DE CAPACITACIÓN Y ASESORÍA A DIRECTIVOS Y DOCENTES REALIZADAS | 1.00 | JORNADA |
| CONSTANTE | NJCAP | NÚMERO DE JORNADAS DE CAPACITACIÓN Y ASESORÍA PROGRAMADAS | 1.00 | JORNADA |

| | ENE | FEB | MAR | ABR | MAY | JUN | JUL | AGO | SEP | OCT | NOV | DIC |
|---|---|---|---|---|---|---|---|---|---|---|---|---|
| PROGRAMADO | 100.00 | 100.00 | 100.00 | 0.00 | 100.00 | 100.00 | 100.00 | 100.00 | 100.00 | 100.00 | 100.00 | 0.00 |
| EVALUADO | 100.00 | 100.00 | 100.00 | 0.00 | 0.00 | 0.00 | 0.00 | 0.00 | 0.00 | 0.00 | 0.00 | 0.00 |

23/03/2018

Página 1 de 2

# GOBIERNO DEL ESTADO DE TLAXCALA

## SECRETARÍA DE PLANEACIÓN Y FINANZAS

### REPORTE DE VARIABLE

**ESTRUCTURA PROGRAMÁTICA**

**DEPENDENCIA:** 58-UNIDAD DE SERVICIOS EDUCATIVOS DE TLAXCALA

**TIPO DE INDICADOR:** DE GESTIÓN

**PROYECTO:** 67-EDUCACIÓN BÁSICA Y NORMAL PARA EL ESTADO DE TLAXCALA

**DIMENSIÓN QUE ATIENDE:** EFICACIA

**OBJETIVOS:** 1035-PROGRAMAS DE APOYO EDUCATIVO PARA FORTALECER LA INCLUSIÓN Y EQUIDAD EN EDUCACIÓN BÁSICA APLICADOS.

**UNIDAD DE MEDIDA:** PORCENTAJE

**INDICADOR:** 760-PORCENTAJE DE AVANCE DE LOS PROGRAMAS DE APOYO EDUCATIVO APLICADOS DE ACUERDO A SUS REGLAS DE OPERACIÓN.

**MEDIO DE VERIFICACIÓN:** LOS PROGRAMAS DE APOYO A LA EDUCACIÓN BÁSICA SON APLICADOS ATENDIENDO EFICIENTEMENTE LAS NECESIDADES DEL PROCESO EDUCAT

| | ENE | FEB | MAR | ABR | MAY | JUN | JUL | AGO | SEP | OCT | NOV |
|---|---|---|---|---|---|---|---|---|---|---|---|
| PROGRAMADO | 10.00 | 10.00 | 10.00 | 5.00 | 10.00 | 10.00 | 5.00 | 5.00 | 10.00 | 10.00 | 10.00 |
| ALCANZADO | 10.00 | 10.00 | 10.00 | 0.00 | 0.00 | 0.00 | 0.00 | 0.00 | 0.00 | 0.00 | 0.00 |
| % DE AVANCE | 100.00 | 100.00 | 100.00 | 0.00 | 0.00 | 0.00 | 0.00 | 0.00 | 0.00 | 0.00 | 0.00 |

TLAXCALA
GOBIERNO DEL ESTADO 2011 - 2016

## GOBIERNO DEL ESTADO DE TLAXCALA

SECRETARÍA DE PLANEACIÓN Y FINANZAS

### FICHA DE AVANCE DE INDICADOR

SPF
SECRETARÍA DE PLANEACIÓN Y FINANZAS

**ESTRUCTURA ADMINISTRATIVA Y PROGRAMÁTICA**

DEPENDENCIA: 58. UNIDAD DE SERVICIOS EDUCATIVOS DE TLAXCALA

TIPO DE INDICADOR: DE GESTIÓN

PROYECTO: 67 / 1V. EDUCACIÓN BÁSICA Y NORMAL PARA EL ESTADO DE TLAXCALA

DIMENSIÓN QUE ATIENDE: EFICACIA

**COMPORTAMIENTO DEL INDICADOR**

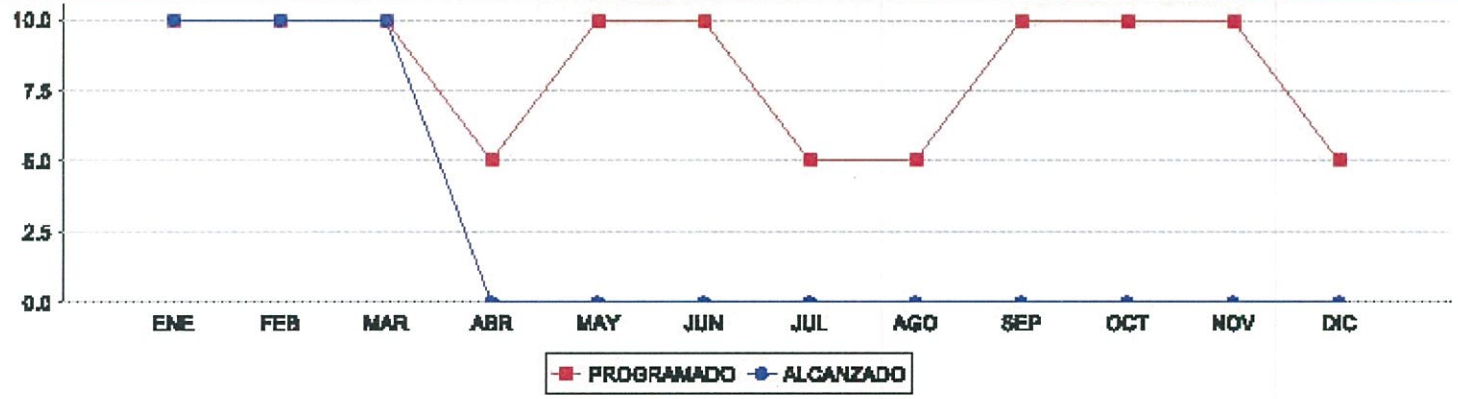


23/03/2018

Página 2 de 2

TLAXCALA
GOBIERNO DEL ESTADO 2011 - 2016

# GOBIERNO DEL ESTADO DE TLAXCALA

SECRETARÍA DE PLANEACIÓN Y FINANZAS

## FICHA DE AVANCE DE INDICADOR

SPF
SECRETARÍA DE PLANEACIÓN Y FINANZAS

### ESTRUCTURA ADMINISTRATIVA Y PROGRAMÁTICA

DEPENDENCIA: 53. UNIDAD DE SERVICIOS EDUCATIVOS DE TLAXCALA

PROYECTO: 67 / 1V. EDUCACIÓN BÁSICA Y NORMAL PARA EL ESTADO DE TLAXCALA

OBJETIVO: 1035. PROGRAMAS DE APOYO EDUCATIVO PARA FORTALECER LA INCLUSIÓN Y EQUIDAD EN EDUCACIÓN BÁSICA APLICADOS.

INDICADOR: 760. PORCENTAJE DE AVANCE DE LOS PROGRAMAS DE APOYO EDUCATIVO APLICADOS DE ACUERDO A SUS REGLAS DE OPERACIÓN.

TIPO DE INDICADOR: DE GESTIÓN

DIMENSIÓN QUE ATIENDE: EFICACIA

FRECUENCIA DEL INDICADOR: MENSUAL

UNIDAD DE MEDIDA: PORCENTAJE

### MÉTODO DE CÁLCULO

(ACCIONES DE LOS PROGRAMAS DE APOYO REALIZADAS/ACCIONES DE LOS PROGRAMAS DE APOYO PROGRAMADAS)*100

### ESTRUCTURA DEL INDICADOR

| TIPO | ELEMENTO | DESCRIPCIÓN | VALOR | UNIDAD DE MEDIDA |
|---|---|---|---|---|
| VARIABLE | APAR | ACCIONES DE LOS PROGRAMAS DE APOYO REALIZADAS | 10.00 | ACCIÓN |
| CONSTANTE | APAP | ACCIONES DE LOS PROGRAMAS DE APOYO PROGRAMADAS | 100.00 | ACCIÓN |

| | ENE | FEB | MAR | ABR | MAY | JUN | JUL | AGO | SEP | OCT | NOV | DIC |
|---|---|---|---|---|---|---|---|---|---|---|---|---|
| PROGRAMADO | 10.00 | 10.00 | 10.00 | 5.00 | 10.00 | 10.00 | 5.00 | 5.00 | 10.00 | 10.00 | 10.00 | 5.00 |
| EVALUADO | 10.00 | 10.00 | 10.00 | 0.00 | 0.00 | 0.00 | 0.00 | 0.00 | 0.00 | 0.00 | 0.00 | 0.00 |

23/09/2016

Página 1 de 2

TLAXCALA
GOBIERNO DEL ESTADO 2011 - 2016

## GOBIERNO DEL ESTADO DE TLAXCALA

SECRETARÍA DE PLANEACIÓN Y FINANZAS

### FICHA DE AVANCE DE INDICADOR

SPF
SECRETARÍA DE PLANEACIÓN Y FINANZAS

**ESTRUCTURA ADMINISTRATIVA Y PROGRAMÁTICA**

DEPENDENCIA: 53. UNIDAD DE SERVICIOS EDUCATIVOS DE TLAXCALA

TIPO DE INDICADOR: DE GESTIÓN

PROYECTO: 67 / 1V. EDUCACIÓN BÁSICA Y NORMAL PARA EL ESTADO DE TLAXCALA

DIMENSIÓN QUE ATIENDE: EFICACIA

**COMPORTAMIENTO DEL INDICADOR**

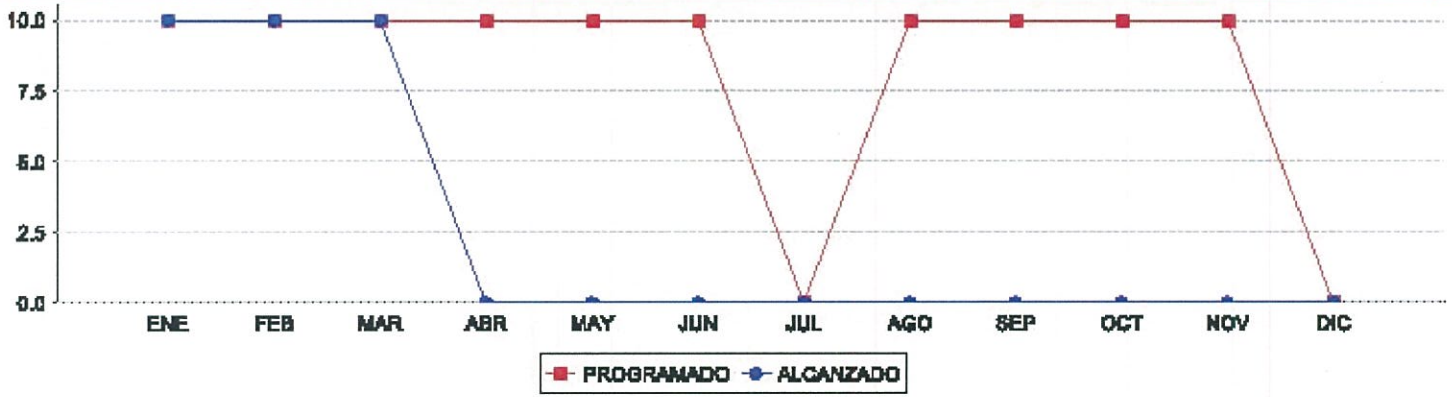


23/03/2016

Página 2 de 2

TLAXCALA
GOBIERNO DEL ESTADO 2011 - 2016

# GOBIERNO DEL ESTADO DE TLAXCALA

SECRETARÍA DE PLANEACIÓN Y FINANZAS

## FICHA DE AVANCE DE INDICADOR

SPF
SECRETARÍA DE PLANEACIÓN Y FINANZAS

### ESTRUCTURA ADMINISTRATIVA Y PROGRAMÁTICA

| | | | |
|---|---|---|---|
| DEPENDENCIA: | 53. UNIDAD DE SERVICIOS EDUCATIVOS DE TLAXCALA | TIPO DE INDICADOR: | DE GESTIÓN |
| PROYECTO: | 67 / 1V. EDUCACIÓN BÁSICA Y NORMAL PARA EL ESTADO DE TLAXCALA | DIMENSIÓN QUE ATIENDE: | EFICACIA |
| OBJETIVO: | 1038. ATENCIÓN AL AVANCE DEL PROGRAMA ESTABLECIDO PARA LOS CONSEJOS TÉCNICOS ESCOLARES. | FRECUENCIA DEL INDICADOR: | OTRO PERIODO |
| INDICADOR: | 774. PORCENTAJE DE AVANCE DEL PROGRAMA ESTABLECIDO PARA LOS CONSEJOS TÉCNICOS ESCOLARES EN EDUCACIÓN BÁSICA. | UNIDAD DE MEDIDA: | PORCENTAJE |

### MÉTODO DE CÁLCULO

(AVANCE ALCANZADO DEL PROGRAMA ESTABLECIDO PARA LOS CONSEJOS TÉCNICOS EN EDUCACIÓN BÁSICA/AVANCE PROGRAMADO PARA ALCANZAR POR LOS CONSEJOS TÉCNICOS EN EDUCACIÓN BÁSICA)*100

### ESTRUCTURA DEL INDICADOR

| TIPO | ELEMENTO | DESCRIPCIÓN | VALOR | UNIDAD DE MEDIDA |
|---|---|---|---|---|
| VARIABLE | NCTCAE | AVANCE ALCANZADO DEL PROGRAMA ESTABLECIDO PARA LOS CONSEJOS TÉCNICOS EN EDUCACIÓN BÁSICA | 10.00 | PORCENTAJE |
| CONSTANTE | APACTEB | AVANCE PROGRAMADO PARA ALCANZAR POR LOS CONSEJOS TÉCNICOS EN EDUCACIÓN BÁSICA | 100.00 | PORCENTAJE |

| | ENE | FEB | MAR | ABR | MAY | JUN | JUL | AGO | SEP | OCT | NOV | DIC |
|---|---|---|---|---|---|---|---|---|---|---|---|---|
| PROGRAMADO | 10.00 | 10.00 | 10.00 | 10.00 | 10.00 | 10.00 | 0.00 | 10.00 | 10.00 | 10.00 | 10.00 | 0.00 |
| EVALUADO | 10.00 | 10.00 | 10.00 | 0.00 | 0.00 | 0.00 | 0.00 | 0.00 | 0.00 | 0.00 | 0.00 | 0.00 |

29/03/2016

Página 1 de 2

TLAXCALA
GOBIERNO DEL ESTADO 2011 - 2016

## GOBIERNO DEL ESTADO DE TLAXCALA

SECRETARÍA DE PLANEACIÓN Y FINANZAS

### FICHA DE AVANCE DE INDICADOR

SPF
SECRETARÍA DE PLANEACIÓN Y FINANZAS

**ESTRUCTURA ADMINISTRATIVA Y PROGRAMÁTICA**

DEPENDENCIA: 53. UNIDAD DE SERVICIOS EDUCATIVOS DE TLAXCALA

TIPO DE INDICADOR: DE GESTIÓN

PROYECTO: 67 / 1V. EDUCACIÓN BÁSICA Y NORMAL PARA EL ESTADO DE TLAXCALA

DIMENSIÓN QUE ATIENDE: EFICACIA

**COMPORTAMIENTO DEL INDICADOR**

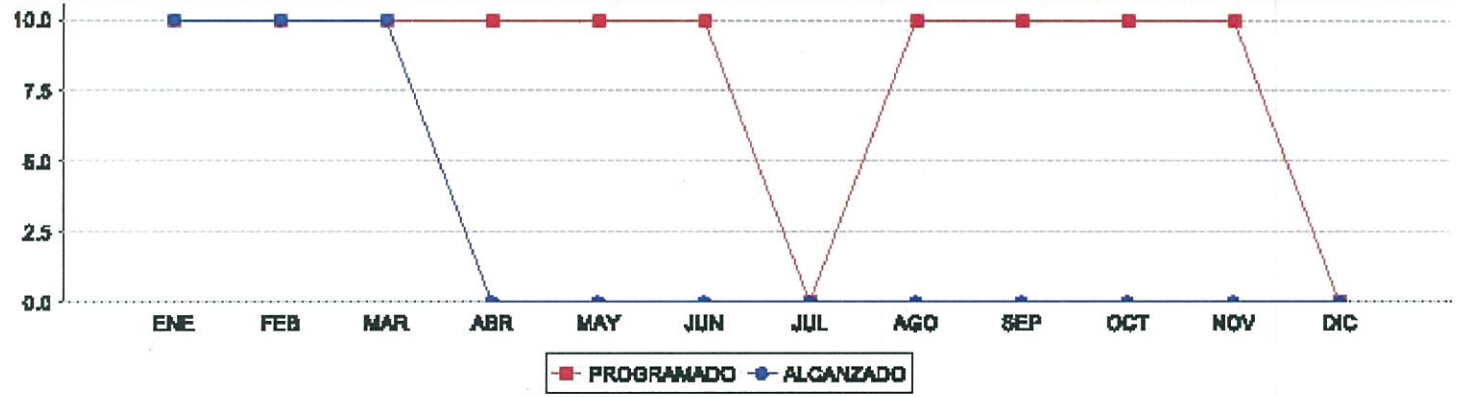


23/03/2016

Página 2 de 2

TLAXCALA
GOBIERNO DEL ESTADO
2011 - 2016

# GOBIERNO DEL ESTADO DE TLAXCALA

SECRETARÍA DE PLANEACIÓN Y FINANZAS

## FICHA DE AVANCE DE INDICADOR

SPF
SECRETARÍA DE PLANEACIÓN Y FINANZAS

### ESTRUCTURA ADMINISTRATIVA Y PROGRAMÁTICA

| | | | |
|---|---|---|---|
| DEPENDENCIA: | 53. UNIDAD DE SERVICIOS EDUCATIVOS DE TLAXCALA | TIPO DE INDICADOR: | DE GESTIÓN |
| PROYECTO: | 67 / 1V. EDUCACIÓN BÁSICA Y NORMAL PARA EL ESTADO DE TLAXCALA | DIMENSIÓN QUE ATIENDE: | EFICACIA |
| OBJETIVO: | 1038. ATENCIÓN AL AVANCE DEL PROGRAMA ESTABLECIDO PARA LOS CONSEJOS TÉCNICOS ESCOLARES. | FRECUENCIA DEL INDICADOR: | OTRO PERIODO |
| INDICADOR: | 774. PORCENTAJE DE AVANCE DEL PROGRAMA ESTABLECIDO PARA LOS CONSEJOS TÉCNICOS ESCOLARES EN EDUCACIÓN BÁSICA. | UNIDAD DE MEDIDA: | PORCENTAJE |

### MÉTODO DE CÁLCULO

(AVANCE ALCANZADO DEL PROGRAMA ESTABLECIDO PARA LOS CONSEJOS TÉCNICOS EN EDUCACIÓN BÁSICA/AVANCE PROGRAMADO PARA ALCANZAR POR LOS CONSEJOS TÉCNICOS EN EDUCACIÓN BÁSICA)*100

### ESTRUCTURA DEL INDICADOR

| TIPO | ELEMENTO | DESCRIPCIÓN | VALOR | UNIDAD DE MEDIDA |
|---|---|---|---|---|
| VARIABLE | NCTCAE | AVANCE ALCANZADO DEL PROGRAMA ESTABLECIDO PARA LOS CONSEJOS TÉCNICOS EN EDUCACIÓN BÁSICA | 10.00 | PORCENTAJE |
| CONSTANTE | APACTEB | AVANCE PROGRAMADO PARA ALCANZAR POR LOS CONSEJOS TÉCNICOS EN EDUCACIÓN BÁSICA | 100.00 | PORCENTAJE |

| | ENE | FEB | MAR | ABR | MAY | JUN | JUL | AGO | SEP | OCT | NOV | DIC |
|---|---|---|---|---|---|---|---|---|---|---|---|---|
| PROGRAMADO | 10.00 | 10.00 | 10.00 | 10.00 | 10.00 | 10.00 | 0.00 | 10.00 | 10.00 | 10.00 | 10.00 | 0.00 |
| EVALUADO | 10.00 | 10.00 | 10.00 | 0.00 | 0.00 | 0.00 | 0.00 | 0.00 | 0.00 | 0.00 | 0.00 | 0.00 |

29/09/2016

Página 1 de 2

# GOBIERNO DEL ESTADO DE TLAXCALA

## SECRETARÍA DE PLANEACIÓN Y FINANZAS

### REPORTE DE VARIABLE

**ESTRUCTURA PROGRAMÁTICA**

**DEPENDENCIA:** 58-UNIDAD DE SERVICIOS EDUCATIVOS DE TLAXCALA

**PROYECTO:** 67-EDUCACIÓN BÁSICA Y NORMAL PARA EL ESTADO DE TLAXCALA

**OBJETIVOS:** 1051-ATENCIÓN A PLANTELES EDUCATIVOS CON LA ENTREGA DE MOBILIARIO Y EQUIPO EN EDUCACIÓN BÁSICA.

**INDICADOR:** 818-PORCENTAJE DE PLANTELES EDUCATIVOS ATENDIDOS CON ENTREGA DE MOBILIARIO Y EQUIPO.

**MEDIO DE VERIFICACIÓN:** EXPEDIENTES EN RESGUARDO DEL DEPARTAMENTO DE INFRAESTRUCTURA Y EQUIPAMIENTO.

**TIPO DE INDICADOR:** DE GESTIÓN

**DIMENSIÓN QUE ATIENDE:** EFICACIA

**UNIDAD DE MEDIDA:** PORCENTAJE

| | ENE | FEB | MAR | ABR | MAY | JUN | JUL | AGO | SEP | OCT | NOV | DIC |
|---|---|---|---|---|---|---|---|---|---|---|---|---|
| PROGRAMADO | 8.00 | 8.00 | 8.00 | 8.00 | 8.00 | 8.00 | 8.00 | 8.00 | 8.00 | 8.00 | 10.00 | 10.00 |
| ALCANZADO | 8.00 | 8.00 | 8.00 | 0.00 | 0.00 | 0.00 | 0.00 | 0.00 | 0.00 | 0.00 | 0.00 | 0.00 |
| % DE AVANCE | 100.00 | 100.00 | 100.00 | 0.00 | 0.00 | 0.00 | 0.00 | 0.00 | 0.00 | 0.00 | 0.00 | 0.00 |

29/03/2016

Página 1 de 1

TLAXCALA
GOBIERNO DEL ESTADO

TLAXCALA
SECRETARÍA DE EDUCACIÓN PÚBLICA

# UNIDAD DE SERVICIOS EDUCATIVOS DEL ESTADO DE TLAXCALA

## DIRECCIÓN DE ADMINISTRACIÓN Y FINANZAS

### RECURSOS FINANCIEROS

### CONTABILIDAD

# ESTADOS FINANCIEROS CORRESPONDIENTES AL TRIMESTRE

## ABRIL - JUNIO 2016

unidad de servicios educativos
SEP
tlaxcala

# INDICE

**ABRIL - JUNIO 2016**

INDICE

ESTADO DE INGRESOS Y EGRESOS TRIMESTRAL

ESTADO DE INGRESOS Y EGRESOS ACUMULADO

ESTADO DE ORIGEN Y APLICACIÓN TRIMESTRAL

ESTADO DE ORIGEN Y APLICACIÓN ACUMULADO

ESTADO DE POSICION FINANCIERA

BALANZA DE COMPROBACION

NOTAS A LOS ESTADO FINANCIEROS

RELACION DE BANCOS

RELACION DE CUENTAS POR COBRAR

RELACION DE BIENES INMUEBLES

RELACION DE BIENES MUEBLES

GRAFICA DE ACTIVO

RELACION DE ACREEDORES DIVERSOS

GRAFICA DE PASIVO

GRAFICA DE SITUACION FINANCIERA

RELACION DE INGRESOS TRIMESTRAL

GRAFICA DE INGRESOS

RELACION DE EGRESOS TRIMESTRAL

GRAFICA DE EGRESOS

RELACION DE PATRIMONIO

GRAFICA DE PATRIMONIO

ANALISIS DE MODIFICACIONES PATRIMONIALES

ANALISIS DE INGRESOS PROPIOS

PLANTILLA DE PERSONAL

ESTADO PRESUPUESTARIO DE INGRESOS

ESTADO PRESUPUESTARIO DE EGRESOS

GOBIERNO DEL ESTADO DE TLAXCALA

UNIDAD DE SERVICIOS EDUCATIVOS DEL ESTADO DE TLAXCALA

ESTADO DE INGRESOS Y EGRESOS POR EL PERIODO COMPRENDIDO
DEL 01 DE ABRIL AL 30 DE JUNIO DE 2016
( PESOS )

| | | | | |
|---|---|---|---|---|
| **INGRESOS** | | | | |
| **DERIVADOS DE TRANFERENCIAS ESTATALES** | | | **28,712,291** | |
| PARTICIPACIONES | | 28,712,291 | | |
| **DERIVADOS DE TRANSFERENCIAS FEDERALES** | | | **865,253,302** | |
| CONVENIOS | | 13,955,831 | | |
| RAMO XXXIII | | 851,297,471 | | |
| FONE | 850,976,790 | | | |
| FAM | 320,681 | | | |
| **PROPIOS** | | | **5,743,141** | |
| DERECHOS | | 0 | | |
| PRODUCTOS | | 8,658 | | |
| INVERSIONES USET | 8,658 | | | |
| INVERSIONES SRIA. DE FINANZAS | 0 | | | |
| OTROS PRODUCTOS | 0 | | | |
| APROVECHAMIENTOS | | 5,734,483 | | |
| **TOTAL INGRESOS** | | | | **899,708,734** |
| **EGRESOS** | | | | |
| **GASTO CORRIENTE** | | | **875,262,642** | |
| SERVICIOS PERSONALES | | 818,678,799 | | |
| GASTO OPERATIVO | | 56,583,843 | | |
| MATERIALES Y SUMINISTROS | 18,978,426 | | | |
| SERVICIOS GENERALES | 37,605,417 | | | |
| **TRANSFERENCIAS** | | | **15,042,769** | |
| **INVERSION PUBLICA** | | | **0** | |
| BIENES MUEBLES E INMUEBLES | | 0 | | |
| OBRA PUBLICA | | 0 | | |
| **TOTAL EGRESOS** | | | | **890,305,411** |
| **SUPERAVIT** | | | | **9,403,323** |

DR. TOMAS MUNIVE OSORNO
**SECRETARIO DE EDUCACION PUBLICA**
**Y DIRECTOR GENERAL DE LA USET**

C. P. JOSÉ PAREDES TLACHI
**DIRECTOR DE ADMINISTRACION**
**Y FINANZAS**

GOBIERNO DEL ESTADO DE TLAXCALA

UNIDAD DE SERVICIOS EDUCATIVOS DEL ESTADO DE TLAXCALA

ESTADO DE INGRESOS Y EGRESOS POR EL PERIODO COMPRENDIDO
DEL 01 DE ENERO AL 30 DE JUNIO DE 2016
( PESOS )

| | | | | |
|---|---|---|---|---|
| **INGRESOS** | | | | |
| **DERIVADOS DE TRANFERENCIAS ESTATALES** | | | **102,959,897** | |
| PARTICIPACIONES | | 102,959,897 | | |
| **DERIVADOS DE TRANSFERENCIAS FEDERALES** | | | **1,349,964,247** | |
| CONVENIOS | | 122,571,534 | | |
| RAMO XXXIII | | 1,227,392,713 | | |
| **PROPIOS** | | | **5,909,482** | |
| DERECHOS | | 0 | | |
| PRODUCTOS | | 10,142 | | |
| INVERSIONES USET | 10,142 | | | |
| INVERSIONES SRIA. DE FINANZAS | 0 | | | |
| OTROS PRODUCTOS | 0 | | | |
| APROVECHAMIENTOS | | 5,899,340 | | |
| **TOTAL INGRESOS** | | | | **1,458,833,626** |
| **EGRESOS** | | | | |
| **GASTO CORRIENTE** | | | **1,227,760,923** | |
| SERVICIOS PERSONALES | | 1,147,718,060 | | |
| GASTO OPERATIVO | | 80,042,863 | | |
| MATERIALES Y SUMINISTROS | 29,221,454 | | | |
| SERVICIOS GENERALES | 50,821,409 | | | |
| **TRANSFERENCIAS** | | | **178,220,476** | |
| **INVERSION PUBLICA** | | | **0** | |
| BIENES MUEBLES E INMUEBLES | | 0 | | |
| OBRA PUBLICA | | 0 | | |
| **TOTAL EGRESOS** | | | | **1,405,981,399** |
| **SUPERAVIT** | | | | **52,852,227** |

DR. TOMAS MUNIVE OSORNO
**SECRETARIO DE EDUCACION PUBLICA**
**Y DIRECTOR GENERAL DE LA USET**

C. P. JOSÉ PAREDES TLACHI
**DIRECTOR DE ADMINISTRACION**
**Y FINANZAS**

GOBIERNO DEL ESTADO DE TLAXCALA

UNIDAD DE SERVICIOS EDUCATIVOS DEL ESTADO DE TLAXCALA

TLAXCALA SECRETARÍA DE EDUCACIÓN PÚBLICA

## ESTADO DE ORIGEN Y APLICACIÓN DE RECURSOS POR EL PERIODO COMPRENDIDO DEL 01 DE ABRIL AL 30 DE JUNIO DE 2016 ( PESOS )

### ORIGEN

| | | | |
|---|---|---|---|
| **DERIVADOS DE TRANFERENCIAS ESTATALES** | | | **28,712,291** |
| PARTICIPACIONES | | 28,712,291 | |
| **DERIVADOS DE TRANSFERENCIAS FEDERALES** | | | **865,253,302** |
| CONVENIOS | | 13,955,831 | |
| RAMO XXXIII | | | |
| FONE | | 851,297,471 | |
| FAM | 850,976,790 | | |
| | 320,681 | | |
| **PROPIOS** | | | **5,743,141** |
| DERECHOS | | 0 | |
| | | 8,658 | |
| INVERSIONES USET | 8,658 | | |
| INVERSIONES SRIA. DE FINANZAS | 0 | | |
| OTROS PRODUCTOS | 0 | | |
| APROVECHAMIENTOS | | 5,734,483 | |
| **TOTAL INGRESOS** | | | **899,708,734** |
| **OTROS ORÍGENES** | | | **79,902** |
| IMPUESTOS POR PAGAR | | 79,902 | |
| **TOTAL ORIGENES** | | | **899,788,636** |
| **DISPONIBLE AL 31 DE MARZO DE 2016** | | | **48,100,505** |
| **TOTAL GENERAL** | | | **947,889,141** |

### APLICACIÓN

| | | | |
|---|---|---|---|
| **GASTO CORRIENTE** | | | **875,262,642** |
| SERVICIOS PERSONALES | | 818,678,799 | |
| GASTO OPERATIVO | | 56,583,843 | |
| MATERIALES Y SUMINISTROS | 18,978,426 | | |
| SERVICIOS GENERALES | 37,605,417 | | |
| **TRANSFERENCIAS** | | | **15,042,769** |
| **INVERSION PUBLICA** | | | **0** |
| BIENES MUEBLES E INMUEBLES | | 0 | |
| OBRA PUBLICA | | 0 | |
| **TOTAL EGRESOS** | | | **890,305,411** |
| **OTRAS APLICACIONES** | | | **12,943,778** |
| DEUDORES DIVERSOS | | 280,496 | |
| ACREEDORES DIVERSOS | | 9,846,758 | |
| BIENES MUEBLES | | 2,381,495 | |
| RESULTADO DE EJERCICIOS ANTERIORES | | 435,029 | |
| **TOTAL APLICACIONES** | | | **903,249,189** |
| **DISPONIBLE AL 30 DE JUNIO DE 2016** | | | **44,639,952** |
| **TOTAL GENERAL** | | | **947,889,141** |

DR. TOMAS MUNIVE OSORNO
**SECRETARIO DE EDUCACION PUBLICA**
**Y DIRECTOR GENERAL DE LA USET**

C. P. JOSÉ PAREDES TLACHI
**DIRECTOR DE ADMINISTRACION**
**Y FINANZAS**

GOBIERNO DEL ESTADO DE TLAXCALA

UNIDAD DE SERVICIOS EDUCATIVOS DEL ESTADO DE TLAXCALA

TLAXCALA SECRETARÍA DE EDUCACIÓN PÚBLICA

## ESTADO DE ORIGEN Y APLICACIÓN DE RECURSOS POR EL PERIODO COMPRENDIDO DEL 01 DE ENERO AL 30 DE JUNIO DE 2016 ( PESOS )

### ORIGEN

| | | | |
|---|---|---|---|
| **DERIVADOS DE TRANFERENCIAS ESTATALES** | | | **102,959,897** |
| PARTICIPACIONES | | 102,959,897 | |
| **DERIVADOS DE TRANSFERENCIAS FEDERALES** | | | **1,349,964,247** |
| CONVENIOS | | 122,571,534 | |
| RAMO XXXIII | | 1,227,392,713 | |
| **PROPIOS** | | | **5,909,482** |
| DERECHOS | | 0 | |
| INVERSIONES USET | 10,142 | | |
| INVERSIONES SRIA. DE FINANZAS | 0 | | |
| OTROS PRODUCTOS | 0 | 10,142 | |
| APROVECHAMIENTOS | | 5,899,340 | |
| **TOTAL INGRESOS** | | | **1,458,833,626** |
| **OTROS ORÍGENES** | | | **16,831,252** |
| ACREEDORES DIVERSOS | | 14,441,253 | |
| RESULTADO DE EJ ANTERIORES | | 2,389,999 | |
| **TOTAL ORIGENES** | | | **1,475,664,878** |
| **DISPONIBLE AL 31 DE DICIEMBRE DE 2015** | | | **33,947,259** |
| **TOTAL GENERAL** | | | **1,509,612,137** |

### APLICACIÓN

| | | | |
|---|---|---|---|
| **GASTO CORRIENTE** | | | **1,227,760,923** |
| SERVICIOS PERSONALES | | 1,147,718,060 | |
| GASTO OPERATIVO | | 80,042,863 | |
| MATERIALES Y SUMINISTROS | 29,221,454 | | |
| SERVICIOS GENERALES | 50,821,409 | | |
| **TRANSFERENCIAS** | | | **178,220,476** |
| **INVERSION PUBLICA** | | | **0** |
| BIENES MUEBLES E INMUEBLES | | 0 | |
| OBRA PUBLICA | | 0 | |
| **TOTAL EGRESOS** | | | **1,405,981,399** |
| **OTRAS APLICACIONES** | | | **58,990,786** |
| DEUDORES DIVERSOS | | 1,406,221 | |
| BIENES MUEBLES | | 2,444,429 | |
| IMPUESTOS POR PAGAR | | 8,016,784 | |
| PRESTACIONES DIVERSAS | | 47,123,352 | |
| **TOTAL APLICACIONES** | | | **1,464,972,185** |
| **DISPONIBLE AL 30 DE JUNIO DE 2016** | | | **44,639,952** |
| **TOTAL GENERAL** | | | **1,509,612,137** |

DR. TOMAS MUNIVE OSORNO
**SECRETARIO DE EDUCACION PUBLICA**
**Y DIRECTOR GENERAL DE LA USET**

C. P. JOSÉ PAREDES TLACHI
**DIRECTOR DE ADMINISTRACION**
**Y FINANZAS**

TLAXCALA

TLAXCALA
SECRETARÍA DE EDUCACIÓN PÚBLICA

# GOBIERNO DEL ESTADO DE TLAXCALA

## UNIDAD DE SERVICIOS EDUCATIVOS DEL ESTADO DE TLAXCALA

**ESTADO DE SITUACION FINANCIERA**
**AL 30 DE JUNIO DE 2016**

**( PESOS )**

### ACTIVO

| | | |
|---|---|---|
| **CIRCULANTE** | | **51,310,864** |
| BANCOS | 41,729,810 | |
| INVERSIONES | 2,910,142 | |
| CUENTAS POR COBRAR | 1,704,833 | |
| DEUDORES DIVERSOS | 2,698,601 | |
| ALMACEN GENERAL | 2,267,478 | |
| **FIJO** | | **581,233,364** |
| BIENES MUEBLES | 137,073,517 | |
| BIENES INMUEBLES | 444,159,847 | |
| OBRA EN PROCESO | 0 | |
| **DIFERIDO** | | **0** |
| DEPOSITO EN GARANTIA | 0 | |

### PASIVO Y PATRIMONIO

| | | |
|---|---|---|
| **A CORTO PLAZO** | | **21,617,266** |
| ACREEDORES DIVERSOS | 19,618,357 | |
| FONDOS AJENOS | 0 | |
| IMPUESTOS POR PAGAR | 1,998,909 | |
| PRESTACIONES DIVERSAS | 0 | |
| **PATRIMONIO** | | **610,926,962** |
| BIENES MUEBLES E INMUEBLES | 577,035,241 | |
| EXCEDENTE/DEFICIT DE EJERCICIOS ANTERIORES | -18,960,506 | |
| RESULTADO DEL EJERCICIO | 52,852,227 | |

**TOTAL ACTIVO 632,544,228**

**TOTAL PASIVO Y PATRIMONIO 632,544,228**

DR. TOMAS MUNIVE OSORNO
**SECRETARIO DE EDUCACION PUBLICA**
**Y DIRECTOR GENERAL DE LA USET**

C. P. JOSÉ PAREDES TLACHI
**DIRECTOR DE ADMINISTRACION,**
**Y FINANZAS**

TLAXCALA

TLAXCALA SECRETARÍA DE EDUCACIÓN

# GOBIERNO DEL ESTADO DE TLAXCALA

## UNIDAD DE SERVICIOS EDUCATIVOS DEL ESTADO DE TLAXCALA

**BALANZA DE COMPROBACION**
**AL 30 DE JUNIO DE 2016**
**( PESOS )**

| | SALDO ANTERIOR | MOVIMIENTOS ACUMULADOS DEBE | HABER | SALDO ACTUAL |
|---|---|---|---|---|
| **ACTIVO** | | | | |
| BANCOS | 40,299,021 | 1,032,515,246 | 1,031,084,457 | 41,729,810 |
| INVERSIONES | 7,801,484 | 21,008,658 | 25,900,000 | 2,910,142 |
| CUENTAS POR COBRAR | 1,704,833 | 893,965,592 | 893,965,592 | 1,704,833 |
| DEUDORES DIVERSOS | 2,418,105 | 1,947,997 | 1,667,501 | 2,698,601 |
| ALMACEN GENERAL | 2,267,478 | 0 | 0 | 2,267,478 |
| **ACTIVO CIRCULANTE** | 54,490,921 | 1,949,437,493 | 1,952,617,550 | 51,310,864 |
| BIENES MUEBLES | 134,692,022 | 2,381,495 | 0 | 137,073,517 |
| BIENES INMUEBLES | 444,159,847 | 0 | 0 | 444,159,847 |
| OBRAS EN PROCESO | 0 | 0 | 0 | 0 |
| **ACTIVO FIJO** | 578,851,869 | 2,381,495 | 0 | 581,233,364 |
| DEPOSITO EN GARANTIA | 0 | 0 | 0 | 0 |
| **ACTIVO DIFERIDO** | 0 | 0 | 0 | 0 |
| **TOTAL ACTIVO** | 633,342,790 | 1,951,818,988 | 1,952,617,550 | 632,544,228 |
| **PASIVO** | | | | |
| ACREEDORES DIVERSOS | 29,465,115 | 907,549,395 | 897,702,637 | 19,618,357 |
| FONDOS AJENOS | 0 | 0 | 0 | 0 |
| IMPUESTOS POR PAGAR | 1,919,007 | 3,810,913 | 3,890,815 | 1,998,909 |
| PRESTACIONES DIVERSAS | 0 | 0 | 0 | 0 |
| **PASIVO CORTO PLAZO** | 31,384,122 | 911,360,308 | 901,593,452 | 21,617,266 |
| **TOTAL PASIVO** | 31,384,122 | 911,360,308 | 901,593,452 | 21,617,266 |
| **PARIMONIO** | | | | |
| FONDO DE CONTINGENCIA | 0 | 0 | 0 | 0 |
| BIENES MUEBLES E INMUEBLES | 577,035,241 | 0 | 0 | 577,035,241 |
| RESULTADO DE EJ ANTERIORES | -18,525,477 | 448,116 | 13,087 | -18,960,506 |
| **TOTAL PATRIMONIO** | 558,509,764 | 448,116 | 13,087 | 558,074,735 |
| **INGRESOS** | | | | |
| PARTICIPACIONES | 74,247,606 | 0 | 28,712,291 | 102,959,897 |
| CONVENIOS | 108,615,703 | 0 | 13,955,831 | 122,571,534 |
| RAMO XXXIII | 376,095,242 | 0 | 851,297,471 | 1,227,392,713 |
| DERECHOS | 0 | 0 | 0 | 0 |
| PRODUCTOS | 1,484 | 0 | 8,658 | 10,142 |
| APROVECHAMIENTOS | 164,857 | 0 | 5,734,483 | 5,899,340 |
| **TOTAL INGRESOS** | 559,124,892 | 0 | 899,708,734 | 1,458,833,626 |
| **EGRESOS** | | | | |
| SERVICIOS PERSONALES | 329,039,261 | 818,678,799 | 0 | 1,147,718,060 |
| MATERIALES Y SUMINISTROS | 10,243,028 | 18,978,426 | 0 | 29,221,454 |
| SERVICIOS GENERALES | 13,215,992 | 37,605,417 | 0 | 50,821,409 |
| TRANSFERENCIAS | 163,177,707 | 15,042,769 | 0 | 178,220,476 |
| BIENES MUEBLES E INMUEBLES | 0 | 0 | 0 | 0 |
| OBRA PUBLICA | 0 | 0 | 0 | 0 |
| **TOTAL EGRESOS** | 515,675,988 | 890,305,411 | 0 | 1,405,981,399 |
| **SALDO DEUDOR** | 1,149,018,778 | 3,753,932,823 | | 2,038,525,627 |
| **SALDO ACREEDOR** | 1,149,018,778 | | 3,753,932,823 | 2,038,525,627 |

Nota: Respecto a la aplicación de recursos en el Capitulo 5000, los mismos para su control y registro presupuestal y contable, se realizan de acuerdo a lo establecido en la Ley General de Contabilidad Gubernamental.

# GOBIERNO DEL ESTADO DE TLAXCALA

## UNIDAD DE SERVICIOS EDUCATIVOS DEL ESTADO DE TLAXCALA

**RELACION DE BANCOS**
**AL 30 DE JUNIO DE 2016**
**(PESOS)**

| NO. DE CTA. | DESCRIPCION | IMPORTE |
|---|---|---|
| | **SANTANDER SERFIN S. A. DE C.V.** | |
| | CUENTA DE CHEQUES No. 6550493500-7 | 139 |
| | CUENTA DE CHEQUES No. 6550411810-7 | 951,224 |
| | CUENTA DE CHEQUES No. 6550531994-6 | 4,435,339 |
| | CUENTA DE CHEQUES No. 6550286208-5 | 4,067,265 |
| | CUENTA DE CHEQUES No. 6550531987-2 | 21,644,064 |
| | CUENTA DE CHEQUES No. 6550532028-6 | 5,398,871 |
| | CUENTA DE CHEQUES No. 6550540358-0 | 360,651 |
| | **BBVA BANCOMER S. A. DE C.V.** | |
| | CUENTA DE CHEQUES No. 45215078-6 | 228,085 |
| | CUENTA DE CHEQUES No. 15919160-7 | 2,650,880 |
| | CUENTA DE CHEQUES No. 19943682-0 | 1,993,292 |
| | **TOTAL** | **41,729,810** |

TLAXCALA

TLAXCALA SECRETARÍA DE EDUCACIÓN PÚBLICA

# GOBIERNO DEL ESTADO DE TLAXCALA

## UNIDAD DE SERVICIOS EDUCATIVOS DEL ESTADO DE TLAXCALA

**RELACION DE CUENTAS POR COBRAR**
**AL 30 DE JUNIO DE 2016**
**(PESOS)**

| DESCRIPCION | IMPORTE |
|---|---|
| **DEUDORES DIVERSOS** | |
| Adrián Duran Pérez | 73,440 |
| Ángel Valente Carpio Osorio | 111,052 |
| Anita Bello Rivera | 8,500 |
| Araceli Meléndez Rosete | 273,135 |
| Edgar Morales Ruiz | 76,000 |
| Eduardo Hernández Maldonado | 50,000 |
| Efectivale S. A. De C. V. | 155,001 |
| Gerardo Sánchez Duran | 4,000 |
| Graciana Sánchez Dorantes | 14,000 |
| Guillermo Sánchez Hernández | 6,000 |
| Iker Palacios Rodríguez | 3,750 |
| Jesús Nava Olvera | 60,000 |
| José Héctor Salas Torres | 824 |
| José Luis Salazar Cuecuecha | 20,000 |
| José Martínez Montelongo | 10,000 |
| José Mendoza Cahuantzi | 5,000 |
| José Peláez Ortega | 7,586 |
| Josefa Escalona Duran | 8,500 |
| Juan Odín Cano Sánchez | 8,548 |
| Juan Pablo Alvarado Cortes | 119,928 |
| Lázaro Tamalatzi Erazo | 9,340 |
| Lucina Portilla Mora | 24,999 |
| Ma. Guillermina Flores Romero | 4,948 |
| María Isabel Romero Flores | 360,000 |
| María Tula Barranco Rodríguez | 8,500 |
| Maricela Pérez Pérez | 8,500 |
| Moisés Molina Maldonado | 7,500 |
| Néstor Eleazar Jiménez Báez | 11,757 |
| Osbaldo Rivera López | 25,000 |
| Patricia Hernández Medina | 158 |
| Patronato Estatal De Tlaxcala | 3,500 |
| Prisciliano Molina Atonal | 255,655 |
| Reyes Andrés Águila Rivera | 651,059 |

# GOBIERNO DEL ESTADO DE TLAXCALA

## UNIDAD DE SERVICIOS EDUCATIVOS DEL ESTADO DE TLAXCALA

**RELACION DE CUENTAS POR COBRAR**
**AL 30 DE JUNIO DE 2016**
**(PESOS)**

| DESCRIPCION | IMPORTE |
|---|---|
| Rosalba Leticia Dávila Barranco | 8,500 |
| Teléfonos De México S. A. De C. V. | 158,087 |
| Teresa Lozano Saldaña | 8,500 |
| Viajes Integrales Exprés S. A. de C. V. | 3,800 |
| Yasbeth Ramírez Muñoz | 133,534 |
| **CUENTAS POR COBRAR** | |
| CUENTAS POR COBRAR VARIAS (CENTROS COMUNITARIOS) | 1,184,833 |
| PROFESET | 520,000 |

# GOBIERNO DEL ESTADO DE TLAXCALA

## UNIDAD DE SERVICIOS EDUCATIVOS DEL ESTADO DE TLAXCALA

**RELACION DE BIENES INMUEBLES**
**AL 30 DE JUNIO DE 2016**
**(PESOS)**

| DESCRIPCION | IMPORTE |
|---|---|
| TERRENOS, EDIFICIOS Y CONSTRUCCIONES | 444,159,847 |
| **TOTAL** | **444,159,847** |

# GOBIERNO DEL ESTADO DE TLAXCALA

## UNIDAD DE SERVICIOS EDUCATIVOS DEL ESTADO DE TLAXCALA

**RELACION DE BIENES MUEBLES**
**AL 30 DE JUNIO DE 2016**
**(PESOS)**

| DESCRIPCION | IMPORTE |
|---|---|
| MAQ. HERRAMIENTAS Y ACCESORIOS | 8,442,776 |
| MOBILIARIO Y EQUIP. DE OFIC. | 73,376,360 |
| EQUIPO DE TRANSPORTE | 15,568,380 |
| COLECCIONES CIENT, ARTIS.Y LIT. | 3,125,351 |
| EQUIPO DE COMPUTO | 36,187,461 |
| EQUIPO E INSTRUMENTAL MEDICO | 373,189 |
| **TOTAL** | **137,073,517** |

# GOBIERNO DEL ESTADO DE TLAXCALA

## UNIDAD DE SERVICIOS EDUCATIVOS DEL ESTADO DE TLAXCALA

### ACTIVO
### AL 30 DE JUNIO DE 2016
### ( PESOS )

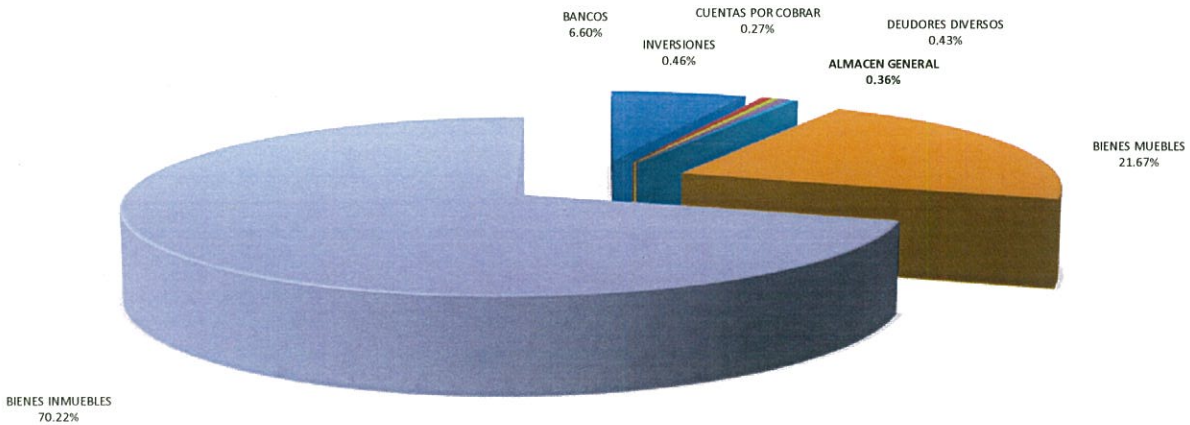


| | |
|---|---|
| BANCOS | 41,729,810 |
| INVERSIONES | 2,910,142 |
| CUENTAS POR COBRAR | 1,704,833 |
| DEUDORES DIVERSOS | 2,698,601 |
| ALMACEN GENERAL | 2,267,478 |
| BIENES MUEBLES | 137,073,517 |
| BIENES INMUEBLES | 444,159,847 |

# GOBIERNO DEL ESTADO DE TLAXCALA

## UNIDAD DE SERVICIOS EDUCATIVOS DEL ESTADO DE TLAXCALA

**RELACION DE ACREEDORES DIVERSOS**
**AL 30 DE JUNIO DE 2016**
**(PESOS)**

| DESCRIPCION | IMPORTE |
|---|---|
| SERVICIOS PERSONALES POR PAGAR A CORTO PLAZO | 4,383,219 |
| PROVEEDORES POR PAGAR A CORTO PLAZO | 15,172,206 |
| OTRAS CUENTAS POR PAGAR CORTO PLAZO | 62,932 |
| **TOTAL** | **19,618,357** |

# GOBIERNO DEL ESTADO DE TLAXCALA

## UNIDAD DE SERVICIOS EDUCATIVOS DEL ESTADO DE TLAXCALA

### PASIVO
### AL 30 DE JUNIO DE 2016
### ( PESOS )

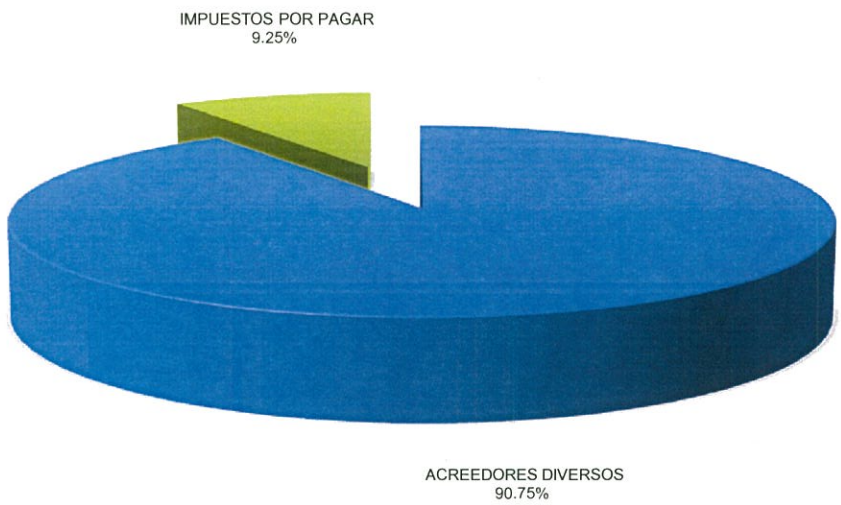


| | |
|---|---|
| ACREEDORES DIVERSOS | 19,618,357 |
| FONDOS AJENOS | - |
| IMPUESTOS POR PAGAR | 1,998,909 |
| PRESTACIONES DIVERSAS | - |

# GOBIERNO DEL ESTADO DE TLAXCALA

## UNIDAD DE SERVICIOS EDUCATIVOS DEL ESTADO DE TLAXCALA

### SITUACION FINANCIERA
### AL 30 DE JUNIO DE 2016
### ( PESOS )




| | |
|---|---|
| ACTIVO | 632,544,228 |
| PASIVO | 21,617,266 |
| PATRIMONIO | 610,926,962 |

# GOBIERNO DEL ESTADO DE TLAXCALA

## UNIDAD DE SERVICIOS EDUCATIVOS DEL ESTADO DE TLAXCALA

**RELACION DE INGRESOS TRIMESTRAL**
**DEL 01 DE ABRIL AL 30 DE JUNIO DE 2016**
**(PESOS)**

| DESCRIPCION | | IMPORTE |
|---|---|---|
| PARTICIPACIONES | | 28,712,291 |
| PRESUPUESTO ESTATAL | 28,712,291 | |
| CONVENIOS | | 13,955,831 |
| ESTATALES: | | |
| Curso Taller Proyecto ASPA sexualidad afectiva | 441,179 | |
| FEDERALES: | | |
| Programa Escuela de Tiempo Completo 2016 | 0 | |
| Programa de la reforma Educativa 2015 | 0 | |
| Recursos extraordinarios Ramo 11 | 72,016 | |
| Programa Nacional de Becas | 959,718 | |
| Programa Inclusión y Equidad Educativa | 1,340,350 | |
| Programa de Fortalecimiento de la Calidad en Educación Básica | 3,060,236 | |
| Programa Nacional de Convivencia Escolar | 276,579 | |
| Programa de Fortalecimiento de la Calidad en Escuelas Normale | 1,610,775 | |
| Programa Becas de Apoyo a la Práctica Intensiva y Servicio Soci | 1,713,180 | |
| Promana Nacional de Inglés | 2,546,607 | |
| PROGRAMAS CONVENIDOS | | |
| Programa Telebachillerato Comunitario (Estatal) | 1,290,060 | |
| Programa Telebachillerato Comunitario (Federal) | 645,131 | |
| RAMO XXXIII | | 851,297,471 |
| FONE | 850,976,790 | |
| FAM | 320,681 | |
| Rendimientos FAM | 0 | |
| DERECHOS | | 0 |
| PRODUCTOS | | 8,658 |
| APROVECHAMIENTOS | | 5,734,483 |
| | | **899,708,734** |

# GOBIERNO DEL ESTADO DE TLAXCALA

## UNIDAD DE SERVICIOS EDUCATIVOS DEL ESTADO DE TLAXCALA

**RELACION DE INGRESOS ACUMULADO**
**DEL 01 DE ENERO AL 30 DE JUNIO DE 2016**
**(PESOS)**

| DESCRIPCION | | IMPORTE |
|---|---|---|
| PARTICIPACIONES | | 102,959,897 |
| PRESUPUESTO ESTATAL | 102,959,897 | |
| CONVENIOS | | 122,571,534 |
| ESTATALES: | | |
| Curso Taller Proyecto ASPA sexualidad afectiva | 1,470,596 | |
| FEDERALES: | | |
| Programa Escuela de Tiempo Completo 2016 | 104,993,002 | |
| Programa de la reforma Educativa 2015 | 560,484 | |
| Recursos extraordinarios Ramo 11 | 2,104,816 | |
| Programa Nacional de Becas | 959,718 | |
| Programa Inclusión y Equidad Educativa | 1,340,350 | |
| Programa de Fortalecimiento de la Calidad en Educación Básic | 3,060,236 | |
| Programa Nacional de Convivencia Escolar | 276,579 | |
| Programa de Fortalecimiento de la Calidad en Escuelas Norma | 1,610,775 | |
| Programa Becas de Apoyo a la Práctica Intensiva y Servicio So | 1,713,180 | |
| Promana Nacional de Inglés | 2,546,607 | |
| PROGRAMAS CONVENIDOS | | |
| Programa Telebachillerato Comunitario (Estatal) | 1,290,060 | |
| Programa Telebachillerato Comunitario (Federal) | 645,131 | |
| RAMO XXXIII | | 1,227,392,713 |
| FONE | 1,226,892,266 | |
| FAM | 499,999 | |
| Rendimientos FAM | 448 | |
| DERECHOS | | 0 |
| PRODUCTOS | | 10,142 |
| APROVECHAMIENTOS | | 5,899,340 |
| | | **1,458,833,626** |

# GOBIERNO DEL ESTADO DE TLAXCALA

## UNIDAD DE SERVICIOS EDUCATIVOS DEL ESTADO DE TLAXCALA

### INGRESOS POR EL PERIODO COMPRENDIDO
### DEL 01 DE ENERO AL 30 DE JUNIO DE 2016
### ( PESOS )

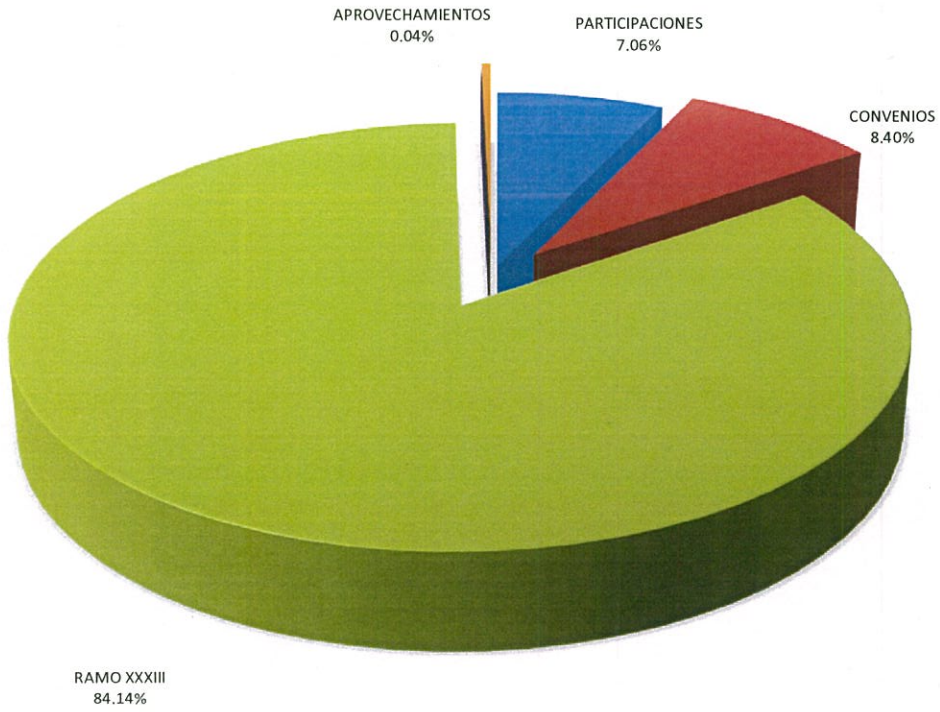


| | |
|---|---|
| PARTICIPACIONES | 102,959,897 |
| CONVENIOS | 122,571,534 |
| RAMO XXXIII | 1,227,392,713 |
| DERECHOS | 0 |
| PRODUCTOS | 10,142 |
| APROVECHAMIENTOS | 5,899,340 |

# GOBIERNO DEL ESTADO DE TLAXCALA

## UNIDAD DE SERVICIOS EDUCATIVOS DEL ESTADO DE TLAXCALA

**RELACION DE EGRESOS TRIMESTRAL**
**DEL 01 DE ABRIL AL 30 DE JUNIO DE 2016**
**(PESOS)**

| DESCRIPCION | | IMPORTE |
|---|---|---|
| SERVICIOS PERSONALES | | 818,678,799 |
| MATERIALES Y SUMINISTROS | | 18,978,426 |
| SERVICIOS GENERALES | | 37,605,417 |
| TRANSFERENCIAS | | 15,042,769 |
| FEDERALES: | | |
| Programa Escuela de Tiempo Completo 2016 | 0 | |
| Programa de la reforma Educativa 2015 | 0 | |
| Programa Nacional de Becas | 959,718 | |
| Programa Inclusión y Equidad Educativa | 1,340,350 | |
| Programa de Fortalecimiento de la Calidad en Educación Básica | 3,060,236 | |
| Programa Nacional de Convivencia Escolar | 276,579 | |
| Programa de Fortalecimiento de la Calidad en Escuelas Normales | 1,610,775 | |
| Programa Becas de Apoyo a la Práctica Intensiva y Servicio Social | 1,713,180 | |
| Promana Nacional de Inglés | 1,958,369 | |
| ESTATALES: | 0 | |
| CONVENIDOS: | | |
| Programa Telebachillerato Comunitario (Estatal) | 1,290,060 | |
| Programa Telebachillerato Comunitario (Federal) | 645,131 | |
| FONDO DE APORTACIONES MULTIPLES 2016 | 143,978 | |
| FONDO DE APORTACIONES MULTIPLES POTENCIADO 2016 | 176,703 | |
| ASIGNACIONES PRESUPUESTARIAS AL PODER EJECUTIVO | | |
| AYUDAS SOCIALES A PERSONAS | 1,471,480 | |
| BECAS Y OTRAS AYUDAS PARA PROGRAMAS DE CAPACITACIĆ | 396,210 | |
| BIENES MUEBLES E INMUEBLES | | 0 |
| OBRA PUBLICA | | 0 |
| **TOTAL** | | **890,305,411** |

# GOBIERNO DEL ESTADO DE TLAXCALA

## UNIDAD DE SERVICIOS EDUCATIVOS DEL ESTADO DE TLAXCALA

**RELACION DE EGRESOS ACUMULADO**
**DEL 01 DE ENERO AL 30 DE JUNIO DE 2016**
**(PESOS)**

| DESCRIPCION | | IMPORTE |
|---|---|---|
| SERVICIOS PERSONALES | | 1,147,718,060 |
| MATERIALES Y SUMINISTROS | | 29,221,454 |
| SERVICIOS GENERALES | | 50,821,409 |
| TRANSFERENCIAS | | 178,220,476 |
| FEDERALES: | | |
| Programa Escuela de Tiempo Completo 2016 | 104,993,002 | |
| Programa de la reforma Educativa 2015 | 560,484 | |
| Programa Nacional de Becas | 959,718 | |
| Programa Inclusión y Equidad Educativa | 1,340,350 | |
| Programa de Fortalecimiento de la Calidad en Educación Básica | 3,060,236 | |
| Programa Nacional de Convivencia Escolar | 276,579 | |
| Programa de Fortalecimiento de la Calidad en Escuelas Normales | 1,610,775 | |
| Programa Becas de Apoyo a la Práctica Intensiva y Servicio Social | 1,713,180 | |
| Promana Nacional de Inglés | 1,958,369 | |
| ESTATALES: | 0 | |
| CONVENIDOS: | | |
| Programa Telebachillerato Comunitario (Estatal) | 1,290,060 | |
| Programa Telebachillerato Comunitario (Federal) | 645,131 | |
| FONDO DE APORTACIONES MULTIPLES 2016 | 143,978 | |
| FONDO DE APORTACIONES MULTIPLES POTENCIADO 2016 | 176,703 | |
| ASIGNACIONES PRESUPUESTARIAS AL PODER EJECUTIVO | 56,897,021 | |
| AYUDAS SOCIALES A PERSONAS | 1,798,510 | |
| BECAS Y OTRAS AYUDAS PARA PROGRAMAS DE CAPACITACIÓ | 796,380 | 0 |
| OBRA PUBLICA | | 0 |
| **TOTAL** | | **1,405,981,399** |

# GOBIERNO DEL ESTADO DE TLAXCALA

## UNIDAD DE SERVICIOS EDUCATIVOS DEL ESTADO DE TLAXCALA

### EGRESOS POR EL PERIODO COMPRENDIDO
### DEL 01 DE ENERO AL 30 DE JUNIO DE 2016
### ( PESOS )




| | |
|---|---|
| GASTO CORRIENTE | 898,721,662 |
| TRANSFERENCIAS | 178,220,476 |
| INVERSION PUBLICA | - |

# GOBIERNO DEL ESTADO DE TLAXCALA

## UNIDAD DE SERVICIOS EDUCATIVOS DEL ESTADO DE TLAXCALA

**RELACION DE PATRIMONIO**
**AL 30 DE JUNIO DE 2016**
**(PESOS)**

| DESCRIPCION | IMPORTE |
|---|---|
| BIENES MUEBLES E INMUEBLES | 577,035,241 |
| RESULTADO DE EJERCICIOS ANTERIORES | - 18,960,506 |
| RESULTADO DEL EJERCICIO | 52,852,227 |
| **TOTAL** | **610,926,962** |

# GOBIERNO DEL ESTADO DE TLAXCALA

## UNIDAD DE SERVICIOS EDUCATIVOS DEL ESTADO DE TLAXCALA

### PATRIMONIO
### AL 30 DE JUNIO DE 2016
### ( PESOS )

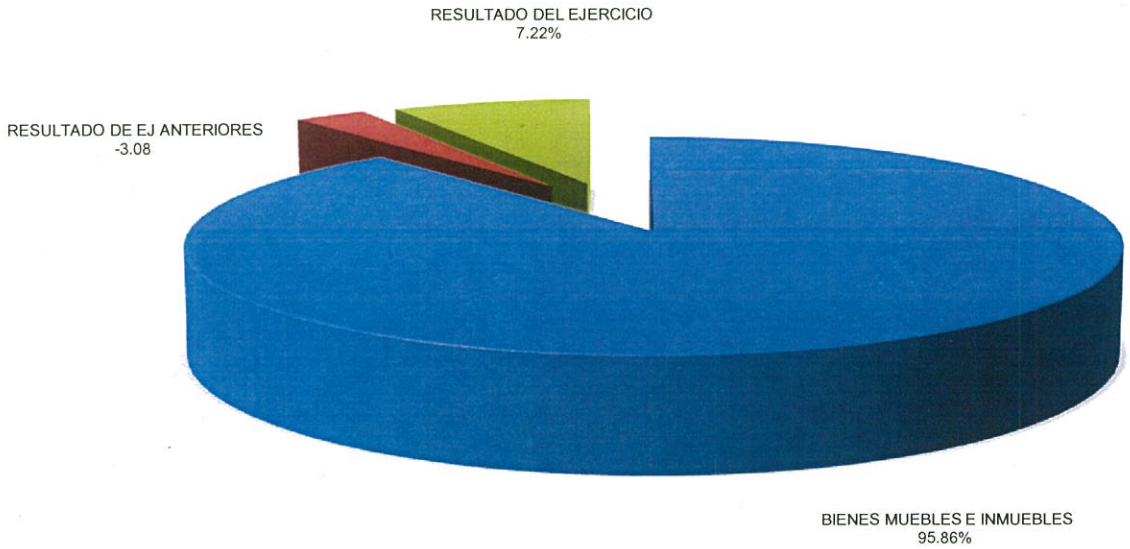


| | |
|---|---|
| BIENES MUEBLES E INMUEBLES | 577,035,241 |
| RESULTADO DE EJ ANTERIORES | -18,960,506 |
| RESULTADO DEL EJERCICIO | 52,852,227 |

# GOBIERNO DEL ESTADO DE TLAXCALA
# UNIDAD DE SERVICIOS EDUCATIVOS DEL ESTADO DE TLAXCALA

## ANALISIS DE MODIFICACION PATRIMONIAL
## DEL 01 DE ENERO AL 30 DE JUNIO DE 2016

| CONCEPTO | SALDO AL 31/12/2015 | MODIFICACIONES ENERO MARZO | ABRIL JUNIO | JULIO SEPTIEMBRE | OCTUBRE DICIEMBRE | SALDO FINAL |
|---|---|---|---|---|---|---|
| TERRENOS, EDIFICIOS Y CONSTRUCCIONES | 444,159,847 | | | | | 444,159,847 |
| MAQ. HERRAMIENTAS Y ACCESORIOS | 8,246,217 | | 196,559 | | | 8,442,776 |
| MOBILIARIO Y EQUIP. DE OFIC. | 71,425,196 | | 1,951,164 | | | 73,376,360 |
| EQUIPO DE TRANSPORTE | 15,568,380 | | | | | 15,568,380 |
| COLECCIONES CIENT, ARTIS.Y LIT. | 3,125,351 | | | | | 3,125,351 |
| EQUIPO DE COMPUTO | 35,890,755 | 62,934 | 233,772 | | | 36,187,461 |
| EQUIPO E INSTRUMENTAL MEDICO | 373,189 | | | | | 373,189 |
| RESULTADO DE EJERCICIOS ANTERIORES | -21,350,505 | 2,825,028 | -435,029 | | | -18,960,506 |
| RESULTADO DEL EJERCICIO | | 43,448,904 | 9,403,323 | | | 52,852,227 |
| **TOTAL** | **557,438,430** | **46,336,866** | **11,349,789** | **0** | **0** | **615,125,085** |

# GOBIERNO DEL ESTADO DE TLAXCALA
## UNIDAD DE SERVICIOS EDUCATIVOS DEL ESTADO DE TLAXCALA

### ANALISIS DE MODIFICACIONES A RESULTADO DE EJERCICIOS ANTERIORES
AL 30 DE JUNIO DE 2016

| PARTIDA | CONCEPTO | IMPORTE | MODIFICACIONES ENERO MARZO | ABRIL | JUNIO | JULIO SEPTIEMBRE | OCTUBRE DICIEMBRE | SALDO FINAL |
|---|---|---|---|---|---|---|---|---|
| | SALDO AL 31/12/2015 | - 21,350,505 | 2,825,028 | - 435,029 | | | | - 18,960,506 |
| | | | | | | | | - |
| | | | | | | | | - |
| | | | | | | | | - |
| | | | | | | | | - |
| | | | | | | | | - |
| | TOTAL | | 2,825,028 | -435,029 | 0 | | 0 | -18,960,506 |

# GOBIERNO DEL ESTADO DE TLAXCALA
## UNIDAD DE SERVICIOS EDUCATIVOS DEL ESTADO DE TLAXCALA

### ANALISIS DE INGRESOS PROPIOS
### DEL 01 DE ENERO AL 30 DE JUNIO DE 2016

| CONCEPTO | MODIFICACIONES ENERO MARZO | ABRIL JUNIO | JULIO SEPTIEMBRE | OCTUBRE DICIEMBRE | SALDO FINAL |
|---|---|---|---|---|---|
| **DERECHOS** | **0** | **0** | **0** | **0** | **0** |
| **PRODUCTOS** | **1,484** | **8,658** | **0** | **0** | **10,142** |
| Intereses de inversión | 1,484 | 8,658 | 0 | 0 | 10,142 |
| **APROVECHAMIENTOS** | **164,857** | **5,734,483** | **0** | **0** | **5,899,340** |
| Otros ingresos y beneficios varios | 164,857 | 5,734,483 | 0 | 0 | 5,899,340 |
| **TOTAL** | **166,341** | **5,743,141** | **0** | **0** | **5,909,482** |

# GOBIERNO DEL ESTADO DE TLAXCALA
## UNIDAD DE SERVICIOS EDUCATIVOS DEL ESTADO DE TLAXCALA

PLANTILLA DE PERSONAL
CORESPONDIENTE AL TRIMESTRE
DEL 01 DE ABRIL AL 30 DE JUNIO DE 2016
(PESOS)

| CAT. PUESTO | PUESTO | TOTAL No. DE PUESTOS PLAZAS | HORAS | NIVEL CM | SUELDO BASE MENSUAL | TOTAL OTRAS PRESTACIONES |
|---|---|---|---|---|---|---|
| E0101 | INSPECTORA DE JARDINES DE NINOS, FORAN | 1 | 0 | 07 | 11,093 | 133,930 |
| E0101 | INSPECTORA DE JARDINES DE NINOS, FORAN | 7 | 0 | 7A | 94,287 | 662,812 |
| E0101 | INSPECTORA DE JARDINES DE NINOS, FORAN | 4 | 0 | 7B | 64,782 | 475,245 |
| E0101 | INSPECTORA DE JARDINES DE NINOS, FORAN | 11 | 0 | 7C | 212,085 | 1,411,671 |
| E0101 | INSPECTORA DE JARDINES DE NINOS, FORAN | 4 | 0 | 7D | 89,975 | 635,401 |
| E0101 | INSPECTORA DE JARDINES DE NINOS, FORAN | 2 | 0 | 7E | 52,486 | 397,073 |
| E0105 | INSPECTOR GENERAL DE SECTOR DE JARDIN | 3 | 0 | 7C | 64,264 | 472,292 |
| E0105 | INSPECTOR GENERAL DE SECTOR DE JARDIN | 2 | 0 | 7D | 49,983 | 381,506 |
| E0121 | DIRECTORA DE JARDIN DE NINOS, FORANEA. | 7 | 0 | 07 | 42,779 | 302,231 |
| E0121 | DIRECTORA DE JARDIN DE NINOS, FORANEA. | 51 | 0 | 7A | 423,887 | 2,724,991 |
| E0121 | DIRECTORA DE JARDIN DE NINOS, FORANEA. | 21 | 0 | 7B | 233,884 | 1,517,116 |
| E0121 | DIRECTORA DE JARDIN DE NINOS, FORANEA. | 3 | 0 | BC | 38,758 | 276,665 |
| E0121 | DIRECTORA DE JARDIN DE NINOS, FORANEA. | 16 | 0 | 7C | 235,221 | 1,525,612 |
| E0121 | DIRECTORA DE JARDIN DE NINOS, FORANEA. | 4 | 0 | 7D | 75,271 | 508,784 |
| E0121 | DIRECTORA DE JARDIN DE NINOS, FORANEA. | 5 | 0 | 7E | 120,433 | 795,889 |
| E0125 | DIRECTORA PARA CENTROS DE DESARROLLC | 1 | 0 | 07 | 9,103 | 86,041 |
| E0125 | DIRECTORA PARA CENTROS DE DESARROLLC | 6 | 0 | 7A | 68,275 | 462,204 |
| E0125 | DIRECTORA PARA CENTROS DE DESARROLLC | 1 | 0 | 7C | 17,192 | 137,460 |
| E0165 | PROFESOR DE ENSENANZAS MUSICALES ELE | 0 | 580 | 07 | 125,628 | 799,446 |
| E0165 | PROFESOR DE ENSENANZAS MUSICALES ELE | 0 | 14 | 7A | 4,122 | 27,015 |
| E0181 | MAESTRA DE JARDIN DE NINOS, FORANEA. | 568 | 0 | 07 | 2,992,451 | 19,041,670 |
| E0181 | MAESTRA DE JARDIN DE NINOS, FORANEA. | 279 | 0 | 7A | 1,999,105 | 12,727,173 |
| E0181 | MAESTRA DE JARDIN DE NINOS, FORANEA. | 146 | 0 | 7B | 1,401,768 | 8,929,829 |
| E0181 | MAESTRA DE JARDIN DE NINOS, FORANEA. | 1 | 0 | BC | 11,138 | 90,292 |
| E0181 | MAESTRA DE JARDIN DE NINOS, FORANEA. | 63 | 0 | 7C | 798,431 | 5,095,258 |
| E0181 | MAESTRA DE JARDIN DE NINOS, FORANEA. | 46 | 0 | 7D | 746,224 | 4,763,405 |
| E0181 | MAESTRA DE JARDIN DE NINOS, FORANEA. | 16 | 0 | 7E | 332,230 | 2,131,624 |
| E0183 | HORAS DE ACOMPANANTE DE MUSICA PARA . | 0 | 681 | 07 | 164,053 | 1,043,729 |
| E0183 | HORAS DE ACOMPANANTE DE MUSICA PARA . | 0 | 11 | 7A | 3,601 | 23,714 |
| E0195 | EDUCADORA PARA CENTROS DE DESARROLL | 13 | 0 | 07 | 97,385 | 637,775 |
| E0195 | EDUCADORA PARA CENTROS DE DESARROLL | 15 | 0 | 7A | 140,460 | 911,940 |
| E0195 | EDUCADORA PARA CENTROS DE DESARROLL | 2 | 0 | 7B | 25,095 | 178,582 |
| E0195 | EDUCADORA PARA CENTROS DE DESARROLL | 2 | 0 | 7C | 33,126 | 229,677 |
| E0199 | MTRA DE JARDIN DE NINOS DE 3/4 DE TIEMPO | 3 | 0 | 07 | 20,863 | 151,232 |
| E0201 | INSPECTOR DE ZONA DE ENSENANZA PRIMAR | 7 | 0 | 07 | 77,648 | 557,035 |
| E0201 | INSPECTOR DE ZONA DE ENSENANZA PRIMAR | 12 | 0 | 7A | 161,635 | 1,090,954 |
| E0201 | INSPECTOR DE ZONA DE ENSENANZA PRIMAR | 11 | 0 | 7B | 178,152 | 1,195,951 |
| E0201 | INSPECTOR DE ZONA DE ENSENANZA PRIMAR | 12 | 0 | 7C | 231,365 | 1,534,240 |
| E0201 | INSPECTOR DE ZONA DE ENSENANZA PRIMAR | 5 | 0 | 7D | 112,469 | 778,398 |
| E0201 | INSPECTOR DE ZONA DE ENSENANZA PRIMAR | 2 | 0 | 7E | 52,486 | 397,073 |
| E0205 | JEFE DE SECTOR DE EDUCACION PRIMARIA, F | 2 | 0 | 7B | 35,988 | 292,535 |
| E0205 | JEFE DE SECTOR DE EDUCACION PRIMARIA, F | 3 | 0 | 7C | 64,264 | 472,292 |
| E0205 | JEFE DE SECTOR DE EDUCACION PRIMARIA, F | 4 | 0 | 7D | 99,967 | 699,258 |
| E0221 | DIRECTOR DE PRIMARIA, FORANEO. | 44 | 0 | 07 | 268,899 | 1,739,712 |
| E0221 | DIRECTOR DE PRIMARIA, FORANEO. | 147 | 0 | 7A | 1,221,791 | 7,797,397 |
| E0221 | DIRECTOR DE PRIMARIA, FORANEO. | 75 | 0 | 7B | 835,301 | 5,340,422 |
| E0221 | DIRECTOR DE PRIMARIA, FORANEO. | 21 | 0 | BC | 271,305 | 1,755,007 |
| E0221 | DIRECTOR DE PRIMARIA, FORANEO. | 59 | 0 | 7C | 867,377 | 5,544,331 |
| E0221 | DIRECTOR DE PRIMARIA, FORANEO. | 14 | 0 | 7D | 263,448 | 1,705,056 |
| E0221 | DIRECTOR DE PRIMARIA, FORANEO. | 9 | 0 | 7E | 216,780 | 1,408,380 |
| E0223 | DIRECTOR DE INTERNADO DE PRIMARIA, FOR | 1 | 0 | 7A | 10,797 | 96,166 |
| E0241 | SUBDIRECTOR SECRETARIO DE INTERNADO DE | 1 | 0 | 7B | 12,890 | 109,328 |
| E0261 | MAESTRO DE ADIESTRAMIENTO DE PRIMARIA | 0 | 132 | 07 | 27,839 | 177,783 |
| E0265 | MAESTRO DE ENSENANZAS ARTISTICAS DE IN | 0 | 24 | 07 | 5,039 | 32,839 |
| E0281 | MAESTRO DE GRUPO DE PRIMARIA, FORANEC | 2714 | 0 | 07 | 14,298,438 | 90,915,678 |
| E0281 | MAESTRO DE GRUPO DE PRIMARIA, FORANEC | 1039 | 0 | 7A | 7,444,695 | 47,345,680 |
| E0281 | MAESTRO DE GRUPO DE PRIMARIA, FORANEC | 442 | 0 | 7B | 4,243,708 | 26,996,510 |

# GOBIERNO DEL ESTADO DE TLAXCALA
## UNIDAD DE SERVICIOS EDUCATIVOS DEL ESTADO DE TLAXCALA

PLANTILLA DE PERSONAL
CORESPONDIENTE AL TRIMESTRE
DEL 01 DE ABRIL AL 30 DE JUNIO DE 2016
(PESOS)

| CAT. PUESTO | PUESTO | TOTAL No. DE PUESTOS PLAZAS | HORAS | NIVEL CM | SUELDO BASE MENSUAL | TOTAL OTRAS PRESTACIONES |
|---|---|---|---|---|---|---|
| E0281 | MAESTRO DE GRUPO DE PRIMARIA, FORANEC | 13 | 0 | BC | 144,788 | 939,931 |
| E0281 | MAESTRO DE GRUPO DE PRIMARIA, FORANEC | 195 | 0 | 7C | 2,471,333 | 15,730,170 |
| E0281 | MAESTRO DE GRUPO DE PRIMARIA, FORANEC | 95 | 0 | 7D | 1,541,114 | 9,816,653 |
| E0281 | MAESTRO DE GRUPO DE PRIMARIA, FORANEC | 82 | 0 | 7E | 1,702,677 | 10,843,781 |
| E0299 | MAESTRO DE GRUPO DE PRIMARIA DE 3/4 DE | 22 | 0 | 07 | 152,992 | 991,203 |
| E0301 | INSPECTOR GENERAL DE SEGUNDA ENSENAN | 2 | 0 | 7A | 39,959 | 323,417 |
| E0301 | INSPECTOR GENERAL DE SEGUNDA ENSENAN | 3 | 0 | 7B | 72,069 | 527,543 |
| E0301 | INSPECTOR GENERAL DE SEGUNDA ENSENAN | 1 | 0 | 7C | 28,599 | 251,198 |
| E0321 | DIRECTOR DE SECUNDARIA FORANEA. | 4 | 0 | 07 | 59,133 | 420,807 |
| E0321 | DIRECTOR DE SECUNDARIA FORANEA. | 16 | 0 | 7A | 287,217 | 1,870,774 |
| E0321 | DIRECTOR DE SECUNDARIA FORANEA. | 15 | 0 | 7B | 323,760 | 2,103,085 |
| E0321 | DIRECTOR DE SECUNDARIA FORANEA. | 6 | 0 | 7C | 154,172 | 1,024,985 |
| E0321 | DIRECTOR DE SECUNDARIA FORANEA. | 1 | 0 | 7E | 34,974 | 267,226 |
| E0341 | SUBDIRECTOR SECRETARIO DE SECUNDARIA | 8 | 0 | 07 | 113,716 | 765,947 |
| E0341 | SUBDIRECTOR SECRETARIO DE SECUNDARIA | 22 | 0 | 7A | 379,732 | 2,457,053 |
| E0341 | SUBDIRECTOR SECRETARIO DE SECUNDARIA | 14 | 0 | 7B | 290,553 | 1,890,123 |
| E0341 | SUBDIRECTOR SECRETARIO DE SECUNDARIA | 3 | 0 | 7C | 74,121 | 514,230 |
| E0341 | SUBDIRECTOR SECRETARIO DE SECUNDARIA | 1 | 0 | 7D | 28,825 | 226,276 |
| E0351 | JEFE DE ENSENANZA SECUNDARIA, FORANEC | 1 | 0 | 07 | 15,522 | 168,023 |
| E0351 | JEFE DE ENSENANZA SECUNDARIA, FORANEC | 5 | 0 | 7A | 94,242 | 668,458 |
| E0351 | JEFE DE ENSENANZA SECUNDARIA, FORANEC | 1 | 0 | 7B | 22,663 | 213,418 |
| E0351 | JEFE DE ENSENANZA SECUNDARIA, FORANEC | 1 | 0 | 7C | 26,980 | 240,860 |
| E0361 | PROFESOR DE ENSENANZAS DE ADIESTRAMII | 0 | 229 | 07 | 60,662 | 386,464 |
| E0361 | PROFESOR DE ENSENANZAS DE ADIESTRAMII | 0 | 30 | 7B | 14,477 | 92,857 |
| E0363 | PROFESOR DE ENSENANZA SECUNDARIA, FOI | 0 | 21699 | 07 | 5,949,729 | 37,824,226 |
| E0363 | PROFESOR DE ENSENANZA SECUNDARIA, FOI | 0 | 3661 | 7A | 1,364,089 | 8,672,562 |
| E0363 | PROFESOR DE ENSENANZA SECUNDARIA, FOI | 0 | 1455 | 7B | 726,409 | 4,618,728 |
| E0363 | PROFESOR DE ENSENANZA SECUNDARIA, FOI | 0 | 881 | 7C | 580,623 | 3,691,946 |
| E0363 | PROFESOR DE ENSENANZA SECUNDARIA, FOI | 0 | 280 | 7D | 236,194 | 1,502,356 |
| E0363 | PROFESOR DE ENSENANZA SECUNDARIA, FOI | 0 | 227 | 7E | 245,081 | 1,558,852 |
| E0365 | PROFESOR DE ADIESTRAMIENTO, DE SECUNI | 0 | 1881 | 07 | 515,633 | 3,278,791 |
| E0365 | PROFESOR DE ADIESTRAMIENTO, DE SECUNI | 0 | 176 | 7A | 65,391 | 416,531 |
| E0365 | PROFESOR DE ADIESTRAMIENTO, DE SECUNI | 0 | 20 | 7B | 9,985 | 64,305 |
| E0365 | PROFESOR DE ADIESTRAMIENTO, DE SECUNI | 0 | 4 | 7C | 2,636 | 17,589 |
| E0366 | HORAS DE ENSENANZA DE ADIESTRAMIENTO | 0 | 56 | 07 | 15,355 | 98,442 |
| E0366 | HORAS DE ENSENANZA DE ADIESTRAMIENTO | 0 | 12 | 7A | 4,471 | 29,252 |
| E0366 | HORAS DE ENSENANZA DE ADIESTRAMIENTO | 0 | 6 | 7B | 2,996 | 19,872 |
| E0371 | PROFESOR ORIENTADOR DE ENSENANZA SEC | 0 | 673 | 07 | 184,537 | 1,173,956 |
| E0371 | PROFESOR ORIENTADOR DE ENSENANZA SEC | 0 | 64 | 7A | 23,846 | 152,423 |
| E0371 | PROFESOR ORIENTADOR DE ENSENANZA SEC | 0 | 21 | 7B | 10,484 | 67,479 |
| E0371 | PROFESOR ORIENTADOR DE ENSENANZA SEC | 0 | 4 | 7C | 2,636 | 17,589 |
| E0390 | HORAS DE ENSENANZA DE ADIESTRAMIENTO | 0 | 3 | 07 | 795 | 5,877 |
| E0392 | HORAS DE ENSENANZA SECUNDARIA PARA F( | 0 | 788 | 07 | 216,070 | 1,374,416 |
| E0392 | HORAS DE ENSENANZA SECUNDARIA PARA F( | 0 | 219 | 7A | 81,599 | 519,568 |
| E0392 | HORAS DE ENSENANZA SECUNDARIA PARA F( | 0 | 112 | 7B | 55,916 | 356,296 |
| E0392 | HORAS DE ENSENANZA SECUNDARIA PARA F( | 0 | 110 | 7C | 72,496 | 461,696 |
| E0392 | HORAS DE ENSENANZA SECUNDARIA PARA F( | 0 | 22 | 7D | 18,558 | 118,809 |
| E0401 | INSPECTOR GENERAL DE SECUNDARIAS TECNI( | 1 | 0 | 07 | 16,454 | 173,989 |
| E0401 | INSPECTOR GENERAL DE SECUNDARIAS TECI | 4 | 0 | 7A | 79,918 | 577,442 |
| E0401 | INSPECTOR GENERAL DE SECUNDARIAS TECI | 3 | 0 | 7B | 72,069 | 527,543 |
| E0421 | DIRECTOR DE ESCUELA SECUNDARIA TECNIC | 7 | 0 | 07 | 103,482 | 702,744 |
| E0421 | DIRECTOR DE ESCUELA SECUNDARIA TECNIC | 30 | 0 | 7A | 538,532 | 3,468,423 |
| E0421 | DIRECTOR DE ESCUELA SECUNDARIA TECNIC | 8 | 0 | 7B | 172,672 | 1,142,594 |
| E0421 | DIRECTOR DE ESCUELA SECUNDARIA TECNIC | 6 | 0 | 7C | 154,172 | 1,024,985 |
| E0421 | DIRECTOR DE ESCUELA SECUNDARIA TECNIC | 2 | 0 | 7D | 59,956 | 426,038 |
| E0441 | SUBDIRECTOR SECRETARIO DE ESCUELA SE( | 7 | 0 | 07 | 99,502 | 675,583 |
| E0441 | SUBDIRECTOR SECRETARIO DE ESCUELA SE( | 13 | 0 | 7A | 224,387 | 1,469,499 |

# GOBIERNO DEL ESTADO DE TLAXCALA
## UNIDAD DE SERVICIOS EDUCATIVOS DEL ESTADO DE TLAXCALA

PLANTILLA DE PERSONAL
CORESPONDIENTE AL TRIMESTRE
DEL 01 DE ABRIL AL 30 DE JUNIO DE 2016
(PESOS)

| CAT. PUESTO | PUESTO | TOTAL No. DE PUESTOS PLAZAS | HORAS | NIVEL CM | SUELDO BASE MENSUAL | TOTAL OTRAS PRESTACIONES |
|---|---|---|---|---|---|---|
| E0441 | SUBDIRECTOR SECRETARIO DE ESCUELA SE( | 4 | 0 | 7B | 83,015 | 570,773 |
| E0441 | SUBDIRECTOR SECRETARIO DE ESCUELA SE( | 1 | 0 | 7C | 24,707 | 200,099 |
| E0451 | JEFE DE ENSENANZA SECUNDARIA TECNICA, | 1 | 0 | 07 | 15,522 | 168,023 |
| E0451 | JEFE DE ENSENANZA SECUNDARIA TECNICA, | 4 | 0 | 7A | 75,394 | 548,636 |
| E0451 | JEFE DE ENSENANZA SECUNDARIA TECNICA, | 1 | 0 | 7B | 22,663 | 213,418 |
| E0451 | JEFE DE ENSENANZA SECUNDARIA TECNICA, | 1 | 0 | 7C | 26,980 | 240,860 |
| E0461 | PROFESOR DE ADIESTRAMIENTO DE SECUND | 0 | 68 | 07 | 18,013 | 115,338 |
| E0461 | PROFESOR DE ADIESTRAMIENTO DE SECUND | 0 | 40 | 7A | 14,404 | 92,395 |
| E0463 | PROFESOR DE ENSENANZA SECUNDARIA TEC | 0 | 23198 | 07 | 6,360,892 | 40,438,056 |
| E0463 | PROFESOR DE ENSENANZA SECUNDARIA TEC | 0 | 4527 | 7A | 1,686,574 | 10,722,654 |
| E0463 | PROFESOR DE ENSENANZA SECUNDARIA TEC | 0 | 1058 | 7B | 528,207 | 3,358,724 |
| E0463 | PROFESOR DE ENSENANZA SECUNDARIA TEC | 0 | 494 | 7C | 325,571 | 2,070,537 |
| E0463 | PROFESOR DE ENSENANZA SECUNDARIA TEC | 0 | 421 | 7D | 355,135 | 2,258,481 |
| E0463 | PROFESOR DE ENSENANZA SECUNDARIA TEC | 0 | 59 | 7E | 63,699 | 405,782 |
| E0465 | PROFESOR DE ADIESTRAMIENTO DE SECUND | 0 | 3759 | 07 | 1,030,718 | 6,553,269 |
| E0465 | PROFESOR DE ADIESTRAMIENTO DE SECUND | 0 | 370 | 7A | 137,862 | 877,239 |
| E0465 | PROFESOR DE ADIESTRAMIENTO DE SECUND | 0 | 89 | 7B | 44,433 | 283,298 |
| E0465 | PROFESOR DE ADIESTRAMIENTO DE SECUND | 0 | 23 | 7C | 15,158 | 97,193 |
| E0465 | PROFESOR DE ADIESTRAMIENTO DE SECUND | 0 | 18 | 7D | 15,184 | 97,359 |
| E0466 | HORAS DE ENSENANZA DE ADIESTRAMIENTO | 0 | 141 | 07 | 38,662 | 246,609 |
| E0466 | HORAS DE ENSENANZA DE ADIESTRAMIENTO | 0 | 75 | 7A | 27,945 | 178,479 |
| E0466 | HORAS DE ENSENANZA DE ADIESTRAMIENTO | 0 | 9 | 7B | 4,493 | 29,393 |
| E0466 | HORAS DE ENSENANZA DE ADIESTRAMIENTO | 0 | 2 | 7C | 1,318 | 9,210 |
| E0466 | HORAS DE ENSENANZA DE ADIESTRAMIENTO | 0 | 6 | 7D | 5,061 | 33,008 |
| E0490 | HORAS DE ADIESTRAMIENTO DE SECUNDARI/ | 0 | 9 | 07 | 2,384 | 15,981 |
| E0490 | HORAS DE ADIESTRAMIENTO DE SECUNDARI/ | 0 | 4 | 7D | 2,871 | 19,085 |
| E0492 | HORAS DE ENSENANZA DE SECUNDARIA TECI | 0 | 812 | 07 | 222,650 | 1,416,252 |
| E0492 | HORAS DE ENSENANZA DE SECUNDARIA TECI | 0 | 426 | 7A | 158,728 | 1,009,885 |
| E0492 | HORAS DE ENSENANZA DE SECUNDARIA TECI | 0 | 129 | 7B | 64,403 | 410,251 |
| E0492 | HORAS DE ENSENANZA DE SECUNDARIA TECI | 0 | 31 | 7C | 20,431 | 130,711 |
| E0492 | HORAS DE ENSENANZA DE SECUNDARIA TECI | 0 | 11 | 7D | 9,279 | 59,821 |
| E0629 | DIRECTOR DE ESCUELA DE EDUCACION ESPE | 20 | 0 | 07 | 123,784 | 817,674 |
| E0629 | DIRECTOR DE ESCUELA DE EDUCACION ESPE | 28 | 0 | 7A | 235,683 | 1,529,034 |
| E0629 | DIRECTOR DE ESCUELA DE EDUCACION ESPE | 11 | 0 | 7B | 124,070 | 819,493 |
| E0629 | DIRECTOR DE ESCUELA DE EDUCACION ESPE | 1 | 0 | BC | 13,084 | 113,934 |
| E0629 | DIRECTOR DE ESCUELA DE EDUCACION ESPE | 7 | 0 | 7C | 104,220 | 693,299 |
| E0629 | DIRECTOR DE ESCUELA DE EDUCACION ESPE | 3 | 0 | 7D | 57,172 | 394,208 |
| E0629 | DIRECTOR DE ESCUELA DE EDUCACION ESPE | 1 | 0 | 7E | 24,393 | 185,830 |
| E0633 | SUPERVISOR DE EDUCACION ESPECIAL FORA | 1 | 0 | 07 | 11,144 | 134,764 |
| E0633 | SUPERVISOR DE EDUCACION ESPECIAL FORA | 2 | 0 | 7A | 27,064 | 235,969 |
| E0633 | SUPERVISOR DE EDUCACION ESPECIAL FORA | 2 | 0 | 7B | 32,541 | 270,789 |
| E0633 | SUPERVISOR DE EDUCACION ESPECIAL FORA | 1 | 0 | 7C | 19,369 | 187,056 |
| E0633 | SUPERVISOR DE EDUCACION ESPECIAL FORA | 1 | 0 | 7D | 22,598 | 207,578 |
| E0671 | PROFESOR ORIENTADOR PROFESIONAL DE ENS | 0 | 42 | 07 | 11,516 | 74,038 |
| E0671 | PROFESOR ORIENTADOR PROFESIONAL DE E | 0 | 21 | 7A | 7,825 | 50,570 |
| E0671 | PROFESOR ORIENTADOR PROFESIONAL DE E | 0 | 21 | 7B | 10,484 | 67,479 |
| E0681 | MAESTRO DE ESCUELA DE EXPERIMENTACIOI | 3 | 0 | 07 | 16,483 | 123,008 |
| E0681 | MAESTRO DE ESCUELA DE EXPERIMENTACIOI | 6 | 0 | 7A | 44,835 | 303,651 |
| E0687 | MAESTRO DE EDUCACION ESPECIAL | 394 | 0 | 07 | 2,164,715 | 13,779,672 |
| E0687 | MAESTRO DE EDUCACION ESPECIAL | 115 | 0 | 7A | 859,343 | 5,481,611 |
| E0687 | MAESTRO DE EDUCACION ESPECIAL | 26 | 0 | 7B | 260,347 | 1,673,720 |
| E0687 | MAESTRO DE EDUCACION ESPECIAL | 6 | 0 | 7C | 79,307 | 523,705 |
| E0687 | MAESTRO DE EDUCACION ESPECIAL | 7 | 0 | 7D | 118,429 | 772,450 |
| E0687 | MAESTRO DE EDUCACION ESPECIAL | 3 | 0 | 7E | 64,966 | 432,629 |
| E0689 | MAESTRO PSICOLOGO ORIENTADOR PARA ED | 54 | 0 | 07 | 296,687 | 1,904,312 |
| E0689 | MAESTRO PSICOLOGO ORIENTADOR PARA ED | 7 | 0 | 7A | 52,308 | 351,155 |
| E0689 | MAESTRO PSICOLOGO ORIENTADOR PARA ED | 1 | 0 | 7C | 13,218 | 103,568 |

PLANTILLA DE PERSONAL
CORESPONDIENTE AL TRIMESTRE
DEL 01 DE ABRIL AL 30 DE JUNIO DE 2016
(PESOS)

| CAT. PUESTO | PUESTO | TOTAL No. DE PUESTOS PLAZAS | TOTAL No. DE PUESTOS HORAS | NIVEL CM | SUELDO BASE MENSUAL | TOTAL OTRAS PRESTACIONES |
|---|---|---|---|---|---|---|
| E0692 | MAESTRO DE EDUCACION ESPECIAL DE 3/4 DI | 13 | 0 | 07 | 93,475 | 612,927 |
| E0701 | INSPECTOR NORMALISTA DE EDUCACION FISI | 1 | 0 | 07 | 16,454 | 173,989 |
| E0701 | INSPECTOR NORMALISTA DE EDUCACION FISI | 3 | 0 | 7A | 59,939 | 450,429 |
| E0701 | INSPECTOR NORMALISTA DE EDUCACION FISI | 2 | 0 | 7B | 48,046 | 374,826 |
| E0701 | INSPECTOR NORMALISTA DE EDUCACION FISI | 1 | 0 | 7C | 28,598 | 251,192 |
| E0762 | PROFESOR NORMALISTA DE EDUCACION FISI | 0 | 1 | 07 | 274 | 2,570 |
| E0763 | PROFESOR NORMALISTA DE EDUCACION FISI | 0 | 8694 | 07 | 2,383,895 | 15,155,636 |
| E0763 | PROFESOR NORMALISTA DE EDUCACION FISI | 0 | 2597 | 7A | 967,642 | 6,152,288 |
| E0763 | PROFESOR NORMALISTA DE EDUCACION FISI | 0 | 468 | 7B | 233,649 | 1,486,174 |
| E0763 | PROFESOR NORMALISTA DE EDUCACION FISI | 0 | 320 | 7C | 210,896 | 1,341,531 |
| E0763 | PROFESOR NORMALISTA DE EDUCACION FISI | 0 | 217 | 7D | 183,050 | 1,164,513 |
| E0763 | PROFESOR NORMALISTA DE EDUCACION FISI | 0 | 71 | 7E | 76,655 | 488,144 |
| E0792 | HORAS DE EDUCACION FISICA PARA FORTALE | 0 | 324 | 07 | 88,841 | 565,602 |
| E0792 | HORAS DE EDUCACION FISICA PARA FORTALE | 0 | 117 | 7A | 43,594 | 277,963 |
| E0792 | HORAS DE EDUCACION FISICA PARA FORTALE | 0 | 43 | 7B | 21,468 | 137,303 |
| E0792 | HORAS DE EDUCACION FISICA PARA FORTALE | 0 | 19 | 7C | 12,522 | 80,435 |
| E0792 | HORAS DE EDUCACION FISICA PARA FORTALE | 0 | 11 | 7D | 9,279 | 59,821 |
| E0873 | PROFESOR DE MATERIAS PROFESIONALES DI | 0 | 6 | 07 | 1,645 | 11,285 |
| E0961 | PROFESOR DE ADIESTRAMIENTO DE ENSENAI | 0 | 15 | 07 | 3,974 | 26,085 |
| E0963 | PROFESOR DE ENSENANZA TECNOLOGICA, F | 0 | 154 | 07 | 42,227 | 269,269 |
| E0963 | PROFESOR DE ENSENANZA TECNOLOGICA, F | 0 | 14 | 7A | 5,216 | 33,989 |
| E1063 | PROFESOR DE ENSENANZAS ARTISTICAS PAR | 0 | 6 | 07 | 1,645 | 11,285 |
| E1067 | PROFESOR DE ENSENANZAS ARTISTICAS PAR | 0 | 2456 | 07 | 659,313 | 4,192,188 |
| E1067 | PROFESOR DE ENSENANZAS ARTISTICAS PAR | 0 | 114 | 7A | 41,587 | 265,204 |
| E1067 | PROFESOR DE ENSENANZAS ARTISTICAS PAR | 0 | 54 | 7B | 26,395 | 168,627 |
| E1067 | PROFESOR DE ENSENANZAS ARTISTICAS PAR | 0 | 64 | 7C | 41,296 | 263,355 |
| E1092 | HORAS DE ENSENANZAS ARTISTICAS Y MUSIC | 0 | 44 | 07 | 12,065 | 77,525 |
| E1092 | HORAS DE ENSENANZAS ARTISTICAS Y MUSIC | 0 | 4 | 7A | 1,490 | 10,302 |
| E1163 | PROFESOR DE MATERIAS PROFESIONALES DI | 0 | 7 | 07 | 1,919 | 13,029 |
| E1303 | INSPECTOR DE MISIONES CULTURALES, MAES | 1 | 0 | 7B | 16,196 | 163,682 |
| E1303 | INSPECTOR DE MISIONES CULTURALES, MAES | 1 | 0 | 7D | 22,494 | 203,721 |
| E1305 | JEFE DE MISION CULTURAL, MAESTRO NORM | 4 | 0 | 07 | 31,362 | 258,653 |
| E1305 | JEFE DE MISION CULTURAL, MAESTRO NORM | 1 | 0 | 7A | 9,521 | 119,805 |
| E1305 | JEFE DE MISION CULTURAL, MAESTRO NORM | 1 | 0 | 7B | 11,447 | 132,053 |
| E1305 | JEFE DE MISION CULTURAL, MAESTRO NORM | 1 | 0 | 7D | 15,899 | 160,354 |
| E1331 | MAESTRO "A" DE MISION CULTURAL | 42 | 0 | 07 | 269,399 | 1,731,072 |
| E1333 | MAESTRO "B" DE MISION CULTURAL | 13 | 0 | 07 | 87,183 | 572,756 |
| E1335 | MAESTRO "C" DE MISION CULTURAL | 6 | 0 | 07 | 42,905 | 291,336 |
| E1335 | MAESTRO "C" DE MISION CULTURAL | 3 | 0 | 7A | 27,114 | 191,611 |
| E1390 | MAESTRO DE MISIONES CULTURALES DE TIEMP | 3 | 0 | 07 | 23,695 | 169,915 |
| E1411 | JEFE DE ZONA DE SUPERVISION DE EDUCACI | 1 | 0 | 7A | 14,936 | 158,714 |
| E1441 | PROFESOR A DE ADIESTRAMIENTO TECNICO, | 12 | 0 | 07 | 61,528 | 409,255 |
| E1461 | ORIENTADOR DE COMUNIDAD DE PROMOCIOI | 16 | 0 | 07 | 84,294 | 554,041 |
| E1478 | ASPIRANTE "B" DE MAESTRO BILINGUE DE ED | 4 | 0 | 07 | 16,718 | 118,229 |
| E1480 | DIRECTOR BILINGUE DE EDUCACION PREESC | 8 | 0 | 07 | 48,398 | 337,949 |
| E1480 | DIRECTOR BILINGUE DE EDUCACION PREESC | 6 | 0 | 7A | 49,366 | 344,102 |
| E1480 | DIRECTOR BILINGUE DE EDUCACION PREESC | 1 | 0 | 7B | 11,025 | 100,364 |
| E1481 | INSPECTOR BILINGUE DE EDUCACION PRIMAF | 1 | 0 | 07 | 11,093 | 133,930 |
| E1481 | INSPECTOR BILINGUE DE EDUCACION PRIMAF | 2 | 0 | 7A | 26,939 | 234,669 |
| E1483 | DIRECTOR BILINGUE DE EDUCACION PRIMARI | 4 | 0 | 07 | 24,445 | 185,678 |
| E1483 | DIRECTOR BILINGUE DE EDUCACION PRIMARI | 10 | 0 | 7A | 83,115 | 558,651 |
| E1483 | DIRECTOR BILINGUE DE EDUCACION PRIMARI | 1 | 0 | 7C | 14,701 | 123,733 |
| E1485 | MAESTRO BILINGUE DE EDUCACION PRIMARI/ | 66 | 0 | 07 | 347,714 | 2,228,645 |
| E1485 | MAESTRO BILINGUE DE EDUCACION PRIMARI/ | 19 | 0 | 7A | 136,140 | 883,999 |
| E1485 | MAESTRO BILINGUE DE EDUCACION PRIMARI/ | 3 | 0 | 7B | 28,803 | 201,669 |
| E1485 | MAESTRO BILINGUE DE EDUCACION PRIMARI/ | 3 | 0 | 7C | 38,021 | 261,207 |
| E1485 | MAESTRO BILINGUE DE EDUCACION PRIMARI/ | 1 | 0 | 7D | 16,222 | 122,668 |

# GOBIERNO DEL ESTADO DE TLAXCALA
## UNIDAD DE SERVICIOS EDUCATIVOS DEL ESTADO DE TLAXCALA

PLANTILLA DE PERSONAL
CORESPONDIENTE AL TRIMESTRE
DEL 01 DE ABRIL AL 30 DE JUNIO DE 2016
(PESOS)

| CAT. PUESTO | PUESTO | TOTAL No. DE PUESTOS PLAZAS | HORAS | NIVEL CM | SUELDO BASE MENSUAL | TOTAL OTRAS PRESTACIONES |
|---|---|---|---|---|---|---|
| E1485 | MAESTRO BILINGUE DE EDUCACION PRIMARI/ | 1 | 0 | 7E | 20,764 | 151,589 |
| E1489 | MAESTRO BILINGUE DE EDUCACION PREESCC | 57 | 0 | 07 | 300,299 | 1,927,217 |
| E1489 | MAESTRO BILINGUE DE EDUCACION PREESCC | 12 | 0 | 7A | 85,983 | 565,144 |
| E1489 | MAESTRO BILINGUE DE EDUCACION PREESCC | 2 | 0 | 7B | 19,202 | 140,633 |
| E1489 | MAESTRO BILINGUE DE EDUCACION PREESCC | 3 | 0 | 7C | 38,021 | 261,207 |
| E1489 | MAESTRO BILINGUE DE EDUCACION PREESCC | 1 | 0 | 7D | 16,222 | 122,668 |
| E1491 | PROMOTOR BILINGUE DE EDUCACION PREES( | 4 | 0 | 07 | 20,358 | 147,144 |
| E1492 | MAESTRA BILINGUE DE EDUCACION PREESCC | 1 | 0 | 07 | 6,954 | 62,814 |
| E1499 | MAESTRO DE CENTRO DE INTEGRACION SOCI | 1 | 0 | 7A | 9,038 | 76,703 |
| E1501 | INSPECTOR DE EDUCACION BASICA PARA ADI | 2 | 0 | 7A | 7,875 | 88,674 |
| E1501 | INSPECTOR DE EDUCACION BASICA PARA ADI | 1 | 0 | 7C | 6,118 | 77,503 |
| E1525 | DIRECTOR DE EDUCACION BASICA PARA ADU | 1 | 0 | 07 | 3,032 | 36,442 |
| E1525 | DIRECTOR DE EDUCACION BASICA PARA ADU | 1 | 0 | 7C | 6,087 | 55,864 |
| E1541 | JEFE DE MISION CULTURAL MOTORIZADA, FOI | 3 | 0 | 07 | 15,806 | 140,672 |
| E1587 | PROFESOR DE EDUCACION BASICA PARA ADL | 26 | 0 | 07 | 67,059 | 437,320 |
| E1587 | PROFESOR DE EDUCACION BASICA PARA ADL | 10 | 0 | 7A | 35,079 | 234,253 |
| E1587 | PROFESOR DE EDUCACION BASICA PARA ADL | 5 | 0 | 7B | 23,504 | 160,679 |
| E1587 | PROFESOR DE EDUCACION BASICA PARA ADL | 1 | 0 | 7C | 6,205 | 50,721 |
| E1587 | PROFESOR DE EDUCACION BASICA PARA ADL | 1 | 0 | 7D | 7,942 | 61,784 |
| E1598 | PROFESOR DE EDUCACION BASICA PARA ADL | 5 | 0 | 07 | 16,714 | 118,820 |
| E1815 | AYUDANTE C DE TALLER DE PRIMARIA, FORAI | 1 | 0 | 07 | 2,951 | 32,462 |
| E2225 | AYUDANTE C DE TALLER, FORANEO | 2 | 0 | 07 | 7,657 | 63,529 |
| E2227 | AYUDANTE D DE TALLER, FORANEO | 1 | 0 | 07 | 4,045 | 41,278 |
| E2233 | AYUDANTE G DE TALLER, FORANEO | 1 | 0 | 07 | 7,126 | 64,029 |
| E2331 | PREFECTO A FORANEO | 211 | 0 | 07 | 1,130,992 | 7,208,086 |
| E2333 | PREFECTO B FORANEO | 68 | 0 | 07 | 365,279 | 2,340,328 |
| E2335 | PREFECTO C FORANEO | 27 | 0 | 07 | 147,064 | 953,120 |
| E2401 | HORAS DE AYUDANTE A, FORANEO. | 0 | 1566 | 07 | 352,037 | 2,238,769 |
| E2405 | AYUDANTE C, FORANEO | 3 | 0 | 07 | 9,620 | 74,602 |
| E2409 | AYUDANTE E, FORANEO | 1 | 0 | 07 | 4,644 | 47,464 |
| E2513 | ORIENTADOR PROFESIONAL DE EDUCACION / | 1 | 0 | 07 | 3,177 | 32,379 |
| E2709 | JEFE DE SECTOR DE TELESECUNDARIA, FOR/ | 1 | 0 | 7B | 24,230 | 223,426 |
| E2709 | JEFE DE SECTOR DE TELESECUNDARIA, FOR/ | 1 | 0 | 7D | 33,653 | 283,328 |
| E2711 | INSPECTOR DE ZONA DE TELESECUNDARIA F( | 1 | 0 | 07 | 16,132 | 171,936 |
| E2711 | INSPECTOR DE ZONA DE TELESECUNDARIA F( | 4 | 0 | 7A | 78,355 | 567,497 |
| E2711 | INSPECTOR DE ZONA DE TELESECUNDARIA FOF | 3 | 0 | 7B | 70,659 | 518,574 |
| E2711 | INSPECTOR DE ZONA DE TELESECUNDARIA F( | 1 | 0 | 7C | 28,039 | 247,634 |
| E2725 | DIRECTOR, MAESTRO DE TELESECUNDARIA, I | 8 | 0 | 07 | 118,266 | 796,724 |
| E2725 | DIRECTOR, MAESTRO DE TELESECUNDARIA, I | 15 | 0 | 7A | 269,266 | 1,756,656 |
| E2725 | DIRECTOR, MAESTRO DE TELESECUNDARIA, I | 6 | 0 | 7B | 129,504 | 868,168 |
| E2725 | DIRECTOR, MAESTRO DE TELESECUNDARIA, I | 6 | 0 | 7C | 154,172 | 1,024,985 |
| E2725 | DIRECTOR, MAESTRO DE TELESECUNDARIA, I | 3 | 0 | 7D | 89,934 | 616,612 |
| E2725 | DIRECTOR, MAESTRO DE TELESECUNDARIA, I | 1 | 0 | 7E | 34,974 | 267,226 |
| E2781 | HORAS DE MAESTRO DE TELESECUNDARIA, F | 0 | 13920 | 07 | 3,816,864 | 24,265,256 |
| E2781 | HORAS DE MAESTRO DE TELESECUNDARIA, F | 0 | 2700 | 7A | 1,006,020 | 6,396,261 |
| E2781 | HORAS DE MAESTRO DE TELESECUNDARIA, F | 0 | 720 | 7B | 359,460 | 2,285,975 |
| E2781 | HORAS DE MAESTRO DE TELESECUNDARIA, F | 0 | 330 | 7C | 217,487 | 1,383,428 |
| E2781 | HORAS DE MAESTRO DE TELESECUNDARIA, F | 0 | 30 | 7D | 25,307 | 161,710 |
| E2781 | HORAS DE MAESTRO DE TELESECUNDARIA, F | 0 | 90 | 7E | 97,169 | 618,551 |
| E2792 | HORAS DE TELESECUNDARIA PARA FORTALE( | 0 | 402 | 07 | 110,228 | 701,567 |
| E2792 | HORAS DE TELESECUNDARIA PARA FORTALE( | 0 | 276 | 7A | 102,838 | 654,583 |
| E2792 | HORAS DE TELESECUNDARIA PARA FORTALE( | 0 | 90 | 7B | 44,933 | 286,472 |
| E2792 | HORAS DE TELESECUNDARIA PARA FORTALE( | 0 | 48 | 7C | 31,634 | 201,935 |
| E2792 | HORAS DE TELESECUNDARIA PARA FORTALE( | 0 | 18 | 7D | 15,184 | 97,359 |
| E7023 | PROFESOR DE ENSENANZA SUPERIOR ASOCI. | 15 | 0 | 07 | 70,117 | 446,554 |
| E7025 | PROFESOR DE ENSENANZA SUPERIOR ASOCI. | 1 | 0 | 07 | 5,242 | 34,242 |
| E7123 | PROFESOR DE ENSENANZA SUPERIOR ASOCI. | 14 | 0 | 07 | 98,162 | 625,245 |

PLANTILLA DE PERSONAL
CORESPONDIENTE AL TRIMESTRE
DEL 01 DE ABRIL AL 30 DE JUNIO DE 2016
(PESOS)

| CAT. PUESTO | PUESTO | TOTAL No. DE PUESTOS PLAZAS | HORAS | NIVEL CM | SUELDO BASE MENSUAL | TOTAL OTRAS PRESTACIONES |
|---|---|---|---|---|---|---|
| E7125 | PROFESOR DE ENSENANZA SUPERIOR ASOCI. | 1 | 0 | 07 | 7,863 | 51,364 |
| E7207 | PROFESOR INVESTIGADOR DE ENSENANZA SI | 1 | 0 | 07 | 9,349 | 61,053 |
| E7209 | PROFESOR INVESTIGADOR DE ENSENANZA SI | 9 | 0 | 07 | 94,352 | 601,648 |
| E7211 | PROFESOR INVESTIGADOR DE ENSENANZA SI | 11 | 0 | 07 | 129,203 | 823,390 |
| E7213 | PROFESOR INVESTIGADOR DE ENSENANZA SI | 22 | 0 | 07 | 298,729 | 1,901,316 |
| E7215 | PROFESOR INVESTIGADOR DE ENSENANZA SI | 3 | 0 | 07 | 48,220 | 309,051 |
| E7217 | PROFESOR INVESTIGADOR DE ENSENANZA SI | 3 | 0 | 07 | 56,525 | 362,157 |
| E7223 | PROFESOR DE ENSENANZA SUPERIOR ASOCI. | 6 | 0 | 07 | 56,094 | 358,217 |
| E7225 | PROFESOR DE ENSENANZA SUPERIOR ASOCI. | 1 | 0 | 07 | 10,484 | 68,485 |
| E7227 | PROFESOR DE ENSENANZA SUPERIOR TITULA | 2 | 0 | 07 | 27,157 | 174,888 |
| E7233 | PROFESOR DE ENSENANZA SUPERIOR ASOCI. | 8 | 0 | 07 | 93,966 | 599,382 |
| E7235 | PROFESOR DE ENSENANZA SUPERIOR TITULA | 8 | 0 | 07 | 150,732 | 961,050 |
| E7305 | PROFESOR INVESTIGADOR DE ENSENANZA SI | 0 | 143 | 07 | 38,674 | 245,905 |
| E7306 | PROFESOR INVESTIGADOR DE ENSENANZA SI | 0 | 19 | 07 | 5,139 | 32,713 |
| E7307 | PROFESOR DE ENSENANZA SUPERIOR, ASIGN | 0 | 338 | 07 | 80,207 | 509,933 |
| E7309 | PROFESOR DE ENSENANZA SUPERIOR, ASIGN | 0 | 69 | 07 | 18,661 | 118,678 |
| E7711 | PROFESOR ASOCIADO "C" (E.S.) DE CAPACI- T | 1 | 0 | 07 | 8,809 | 57,523 |
| E7813 | PROFESOR TITULAR "A" (E.S.) DE CAPACI- TAC | 2 | 0 | 07 | 27,157 | 174,888 |
| E7905 | PROFESOR ASIGNATURA "B" (E.S.) DE CAPA- C | 0 | 65 | 07 | 17,579 | 111,800 |
| E8611 | TECNICO DOCENTE ASIGNATURA A | 0 | 12 | 07 | 1,782 | 11,361 |
| E8615 | PROFESOR DE ASIGNATURA A | 0 | 2 | 07 | 406 | 2,620 |
| JA01009 | JEFE DE PROYECTO | 1 | 0 | 07 | 5,462 | 35,409 |
| JA08016 | SECRETARIA DE DIRECTOR DE PLANTEL | 6 | 0 | 07 | 26,909 | 171,637 |
| JA08029 | SECRETARIA DE JEFE DE DEPARTAMENTO | 6 | 0 | 07 | 23,074 | 147,213 |
| JP01002 | ANALISTA ESPECIALIZADO | 7 | 0 | 07 | 32,966 | 210,153 |
| JP07539 | ANALISTA TECNICO ESPECIALIZADO | 1 | 0 | 07 | 6,634 | 42,948 |
| JS07002 | OFICIAL DE SERVICIOS ESPECIALIZADOS | 1 | 0 | 07 | 4,274 | 27,677 |
| JS08012 | OFICIAL DE SERVICIOS | 1 | 0 | 07 | 3,664 | 23,828 |
| JT03002 | ANALISTA TECNICO | 4 | 0 | 07 | 19,796 | 126,447 |
| JT03004 | AUXILIAR DE ANALISTA TECNICO | 16 | 0 | 07 | 68,382 | 435,225 |
| JT05010 | AUXILIAR DE BIBLIOTECA | 1 | 0 | 07 | 3,501 | 22,773 |
| MA01001 | JEFE DE OFICINA | 1 | 0 | 07 | 5,760 | 37,326 |
| MA01002 | SUBJEFE DE OFICINA | 5 | 0 | 07 | 25,994 | 165,889 |
| MA04012 | AUXILIAR DE ANALISTA ADMINISTRATIVO | 1 | 0 | 07 | 4,048 | 26,256 |
| MA05007 | ARCHIVISTA | 4 | 0 | 07 | 15,383 | 98,318 |
| MS08011 | TECNICO EN MANTENIMIENTO | 38 | 0 | 07 | 139,223 | 885,592 |
| MS08015 | MECANICO AUTOMOTRIZ | 17 | 0 | 07 | 68,819 | 438,017 |
| MS12008 | CARPINTERO | 9 | 0 | 07 | 34,611 | 220,557 |
| MT03004 | AUXILIAR DE ANALISTA TECNICO | 2 | 0 | 07 | 8,548 | 54,847 |
| A01801 | AUXILIAR ADMINISTRATIVO | 104 | 0 | 07 | 348,852 | 2,226,676 |
| A01803 | ADMINISTRATIVO ESPECIALIZADO | 712 | 0 | 07 | 2,786,839 | 17,725,357 |
| A01805 | AUXILIAR DE ADMINISTRADOR | 47 | 0 | 07 | 234,074 | 1,497,011 |
| A01806 | ANALISTA ADMINISTRATIVO | 83 | 0 | 07 | 422,881 | 2,697,112 |
| A01807 | JEFE DE OFICINA | 24 | 0 | 07 | 125,494 | 806,573 |
| A01820 | AYUDANTE ADMINISTRATIVO | 20 | 0 | 07 | 73,510 | 476,279 |
| A02804 | PROMOTOR | 1 | 0 | 07 | 4,250 | 35,983 |
| A03803 | SECRETARIA DE APOYO | 179 | 0 | 07 | 671,689 | 4,278,998 |
| C02802 | OPERADOR DE EQUIPO DE COMUNICACIONES | 3 | 0 | 07 | 11,019 | 79,012 |
| P02802 | MEDICO | 15 | 0 | 07 | 85,814 | 554,989 |
| P04803 | PSICOLOGO | 5 | 0 | 07 | 28,605 | 191,302 |
| S01801 | AUXILIAR DE SERVICIOS Y MANTO. | 24 | 0 | 07 | 80,504 | 520,743 |
| S01803 | OFICIAL DE SERVICIOS Y MANTENIMIENTO | 302 | 0 | 07 | 1,109,231 | 7,060,526 |
| S01807 | ASISTENTE DE SERVICIOS EN PLANTEL | 837 | 0 | 07 | 3,074,259 | 19,552,533 |
| S01808 | ASISTENTE DE SERVICIOS Y MANTENIMIENTO | 2 | 0 | 07 | 6,709 | 51,612 |
| S01812 | AUXILIAR DE SERVICIOS Y MANTENIMIENTO EI | 31 | 0 | 07 | 106,733 | 687,483 |
| S02804 | COCINERA | 25 | 0 | 07 | 91,000 | 587,466 |
| S02805 | ECONOMO (PARA USO EXCLUSIVO DE PLANTE | 6 | 0 | 07 | 23,918 | 161,015 |

PLANTILLA DE PERSONAL
CORESPONDIENTE AL TRIMESTRE
DEL 01 DE ABRIL AL 30 DE JUNIO DE 2016
(PESOS)

| CAT. PUESTO | PUESTO | TOTAL No. DE PUESTOS PLAZAS | HORAS | NIVEL CM | SUELDO BASE MENSUAL | TOTAL OTRAS PRESTACIONES |
|---|---|---|---|---|---|---|
| S02810 | ASISTENTE DE COCINA | 20 | 0 | 07 | 72,506 | 469,896 |
| S03802 | CHOFER | 16 | 0 | 07 | 68,003 | 441,271 |
| S05805 | TECNICO MEDIO EN IMPRENTA | 3 | 0 | 07 | 10,920 | 78,384 |
| S06002 | INTENDENTE | 71 | 0 | 07 | 199,741 | 1,278,748 |
| S08802 | OFICIAL DE MANTENIMIENTO MECANICO | 1 | 0 | 07 | 4,250 | 35,983 |
| T03803 | TECNICO MEDIO | 78 | 0 | 07 | 389,809 | 2,487,043 |
| T03804 | ESPECIALISTA TECNICO | 37 | 0 | 07 | 188,515 | 1,207,516 |
| T04803 | MUSICO | 1 | 0 | 07 | 3,673 | 32,313 |
| T05808 | TECNICO BIBLIOTECARIO | 33 | 0 | 07 | 140,290 | 900,808 |
| T05809 | ASISTENTE BIBLIOTECARIO | 2 | 0 | 07 | 7,278 | 56,503 |
| T06803 | COORDINADOR DE TECNICOS EN COMPUTACI | 2 | 0 | 07 | 9,000 | 66,147 |
| T08803 | DIBUJANTE | 1 | 0 | 07 | 5,017 | 40,857 |
| T09802 | ENFERMERA | 7 | 0 | 07 | 25,711 | 172,411 |
| T09803 | ENFERMERA ESPECIALIZADA | 4 | 0 | 07 | 16,687 | 115,046 |
| T13803 | FOTOGRAFO | 1 | 0 | 07 | 3,640 | 32,104 |
| T14805 | PUERICULTOR (PARA USO EXCLUSIVO DE PLA | 16 | 0 | 07 | 79,057 | 511,799 |
| T14807 | NINERA ESPECIALIZADA | 87 | 0 | 07 | 387,842 | 2,474,537 |
| T16807 | ASISTENTE DE LABORATORIO | 2 | 0 | 07 | 7,346 | 55,663 |
| T22827 | ASISTENTE TECNICO EN RADIO Y T.V. | 1 | 0 | 07 | 3,809 | 33,179 |
| T25802 | TERAPISTA (PARA USO EXCLUSIVO DE PLANTE | 1 | 0 | 07 | 3,986 | 34,306 |
| T26801 | TRABAJADOR SOCIAL PROFESIONAL | 91 | 0 | 07 | 512,112 | 3,265,035 |
| T26802 | TRABAJADOR SOCIAL ESPECIALIZADO | 27 | 0 | 07 | 136,150 | 874,987 |
| T26803 | TRABAJADORA SOCIAL | 62 | 0 | 07 | 308,847 | 1,972,848 |
| T26805 | AYUDANTE DE TRABAJO SOCIAL | 2 | 0 | 07 | 7,973 | 59,648 |
| CF01801 | AUXILIAR ADMINISTRATIVO | 3 | 0 | 07 | 10,063 | 72,936 |
| CF01808 | ASISTENTE DE SERVICIOS Y MANTENIMIENTO | 19 | 0 | 07 | 63,733 | 414,123 |
| CF03801 | CHOFER | 2 | 0 | 07 | 6,709 | 51,612 |
| CF03802 | CHOFER | 4 | 0 | 07 | 14,312 | 99,949 |
| CF03809 | CHOFER DE SPS | 1 | 0 | 07 | 4,996 | 40,724 |
| CF04805 | SECRETARIA EJECUTIVA "D" | 21 | 0 | 07 | 87,607 | 565,894 |
| CF04806 | SECRETARIA EJECUTIVA "C" | 6 | 0 | 07 | 27,001 | 180,581 |
| CF04807 | SECRETARIA EJECUTIVA "B" | 6 | 0 | 07 | 29,087 | 196,549 |
| CF04808 | SECRETARIA EJECUTIVA "A" | 1 | 0 | 07 | 5,285 | 49,210 |
| CF07817 | RESPONSABLE DE FONDOS Y VALORES | 4 | 0 | 07 | 20,082 | 136,631 |
| CF08822 | SUPERVISOR | 3 | 0 | 07 | 15,062 | 104,714 |
| CF12803 | COORDINADOR DE TECNICOS EN COMPUTACI | 1 | 0 | 07 | 4,500 | 37,539 |
| CF12804 | ANALISTA PROGRAMADOR "B" | 6 | 0 | 07 | 29,087 | 196,549 |
| CF12812 | PROGRAMADOR ESPECIALIZADO | 1 | 0 | 07 | 4,500 | 37,539 |
| CF12825 | ANALISTA DE SISTEMAS MACROCOMPUTACIO | 8 | 0 | 07 | 40,133 | 273,462 |
| CF21802 | ABOGADO | 1 | 0 | 07 | 4,300 | 36,431 |
| CF21817 | AUDITOR ESPECIALIZADO | 1 | 0 | 07 | 4,986 | 47,074 |
| CF21858 | PROFESIONAL DICTAMINADOR ESPECIALIZAD | 2 | 0 | 07 | 9,972 | 78,770 |
| CF21859 | COORDINADOR DE PROFESIONALES DICTAMII | 5 | 0 | 07 | 25,145 | 178,178 |
| CF21864 | PROFESIONAL EJECUTIVO DE SERVICIOS ESP | 2 | 0 | 07 | 10,504 | 124,430 |
| CF33821 | ESPECIALISTA TECNICO | 1 | 0 | 07 | 4,300 | 36,431 |
| CF33828 | PRODUCTOR RADIOFONICO BILINGUE | 1 | 0 | 07 | 4,300 | 36,431 |
| CF33834 | TECNICO ESPECIALIZADO | 9 | 0 | 07 | 47,062 | 307,970 |
| CF33865 | JEFE DE UNIDAD RADIOFONICA BILINGUE | 1 | 0 | 07 | 4,300 | 36,431 |
| CF33891 | OFICIAL TECNICO | 2 | 0 | 07 | 7,973 | 59,648 |
| CF33892 | TECNICO SUPERIOR | 45 | 0 | 07 | 259,724 | 1,666,488 |
| CF34806 | SUPERVISOR ADMINISTRATIVO | 4 | 0 | 07 | 16,687 | 115,046 |
| CF34807 | AUXILIAR DE ADMINISTRADOR | 18 | 0 | 07 | 68,565 | 444,841 |
| CF34810 | ANALISTA ADMINISTRATIVO | 11 | 0 | 07 | 56,043 | 365,372 |
| CF34813 | JEFE DE OFICINA | 4 | 0 | 07 | 20,916 | 141,754 |
| CF34844 | ASISTENTE DE ALMACEN | 26 | 0 | 07 | 95,497 | 616,052 |
| ED02810 | TUTOR ESCOLAR (PARA USO EXCLUSIVO DE F | 6 | 0 | 07 | 23,918 | 161,015 |
| CF01005 | DIRECTOR DE AREA | 2 | 0 | 07 | 32,692 | 212,081 |

# GOBIERNO DEL ESTADO DE TLAXCALA
## UNIDAD DE SERVICIOS EDUCATIVOS DEL ESTADO DE TLAXCALA

PLANTILLA DE PERSONAL
CORESPONDIENTE AL TRIMESTRE
DEL 01 DE ABRIL AL 30 DE JUNIO DE 2016
(PESOS)

| CAT. PUESTO | PUESTO | TOTAL No. DE PUESTOS PLAZAS | HORAS | NIVEL CM | SUELDO BASE MENSUAL | TOTAL OTRAS PRESTACIONES |
|---|---|---|---|---|---|---|
| CF01012 | SUBDIRECTOR DE AREA | 1 | 0 | 07 | 15,603 | 103,445 |
| CF01059 | JEFE DE DEPARTAMENTO | 16 | 0 | 07 | 178,318 | 1,137,850 |
| CF01060 | COORDINADOR GENERAL | 11 | 0 | 07 | 98,075 | 627,734 |
| CF52118 | DIRECTOR GENERAL | 1 | 0 | 07 | 23,776 | 155,401 |
| CF53083 | SECRETARIO PARTICULAR DE SPS-33 | 1 | 0 | 07 | 16,346 | 108,168 |
| E9015 | PROFESOR TITULAR "B" (E.S.) MEDIO TIEMPO | 2 | 0 | 07 | 16,073 | 103,437 |
| E9207 | PROFESOR ASOCIADO A (E.S.) TIEMPO COMPI | 1 | 0 | 07 | 9,349 | 61,054 |
| E9209 | PROFESOR ASOCIADO "B" (E.S.) TIEMPO COMI | 1 | 0 | 07 | 10,484 | 68,445 |
| E9211 | PROFESOR ASOCIADO "C" (E.S.) TIEMPO COM | 2 | 0 | 07 | 23,492 | 151,362 |
| E9213 | PROFESOR TITULAR "A" (E.S.) TIEMPO COMPLI | 1 | 0 | 07 | 13,579 | 88,566 |
| E9215 | PROFESOR TITULAR "B" (E.S.) TIEMPO COMPLI | 1 | 0 | 07 | 16,073 | 104,691 |
| E9217 | PROFESOR TITULAR "C" (E.S.)TIEMPO COMPLE | 7 | 0 | 07 | 131,891 | 841,271 |
| E9239 | PROFESOR TECNICO AUXILIAR "B" (E.S.) TIEMI | 1 | 0 | 07 | 4,903 | 32,613 |
| E9303 | PROFESOR ASIGNATURA "A" (E.S.) | 0 | 306 | 07 | 72,599 | 461,562 |
| E9305 | PROFESOR ASIGNATURA "B" (E.S.) | 0 | 110 | 07 | 29,755 | 189,204 |
| LA01005 | ADMINISTRATIVO ESPECIALIZADO | 2 | 0 | 07 | 8,548 | 54,847 |
| LA01026 | AUXILIAR ADMINISTRATIVO | 2 | 0 | 07 | 7,328 | 47,119 |
| LA08006 | SECRETARIA | 3 | 0 | 07 | 14,128 | 90,399 |
| LF08025 | SECRETARIA | 3 | 0 | 07 | 13,455 | 86,103 |
| LF34117 | JEFE DE UNIDAD | 1 | 0 | 07 | 6,182 | 40,038 |
| LS06002 | INTENDENTE | 3 | 0 | 07 | 10,991 | 70,410 |
| LS14012 | GUARDIAN | 4 | 0 | 07 | 14,655 | 93,696 |
| | TOTAL | 11,501 | | | 110,179,745 | 708,499,054 |

# GOBIERNO DEL ESTADO DE TLAXCALA
## UNIDAD DE SERVICIOS EDUCATIVOS DEL ESTADO DE TLAXCALA

### ESTADO DEL EJERCICIO PRESUPUESTARIO DE INGRESOS
AL MES DE JUNIO DE 2016

| NO DE LA CUENTA | NOMBRE DE LA CUENTA | PRONOSTICO ANUAL (A) | MODIFICACIONES AUMENTO (B) | MODIFICACIONES DISMINUCION (C) | PRONOSTICO MODIFICADO D= A+B-C | PRONOSTICO (E ) | INGRESOS (F) | INGRESOS ACUMULADOS (G) | DIFERENCIA H = D-G |
|---|---|---|---|---|---|---|---|---|---|
| | **TRANSFERENCIAS ESTATALES** | **129,221,000** | **61,189,078** | **0** | **190,410,078** | **33,611,182** | **28,712,291** | **102,959,897** | **87,450,181** |
| | PARTICIPACIONES | 129,221,000 | 61,189,078 | 0 | 190,410,078 | 33,611,182 | 28,712,291 | 102,959,897 | 87,450,181 |
| | **TRASFERENCIAS FEDERALES** | **4,891,004,883** | **122,571,534** | **0** | **5,013,576,417** | **1,093,294,436** | **865,253,302** | **1,349,964,247** | **3,663,612,170** |
| | CONVENIOS | 0 | 122,571,534 | 0 | 122,571,534 | 0 | 13,955,831 | 122,571,534 | 0 |
| | RAMO XXXIII | 4,891,004,883 | 0 | 0 | 4,891,004,883 | 1,093,294,436 | 851,297,471 | 1,227,392,713 | 3,663,612,170 |
| | **PROPIOS** | **7,347,889** | **0** | **0** | **7,347,889** | **1,836,972** | **5,743,141** | **5,909,482** | **1,438,407** |
| | DERECHOS | 0 | 0 | 0 | 0 | 0 | 0 | 0 | 0 |
| | PRODUCTOS | 127,022 | 0 | 0 | 127,022 | 31,756 | 8,658 | 10,142 | 116,880 |
| | APROVECHAMIENTOS | 7,220,867 | 0 | 0 | 7,220,867 | 1,805,217 | 5,734,483 | 5,899,340 | 1,321,527 |
| | **TOTAL** | **5,027,573,772** | **183,760,612** | **0** | **5,211,334,384** | **1,128,742,590** | **899,708,734** | **1,458,833,626** | **3,752,500,758** |

# GOBIERNO DEL ESTADO DE TLAXCALA
## UNIDAD DE SERVICIOS EDUCATIVOS DEL ESTADO DE TLAXCALA

TLAXCALA
SECRETARÍA DE EDUCACIÓN PÚBLICA

### ESTADO DEL EJERCICIO PRESUPUESTARIO DE EGRESOS
### AL MES DE JUNIO DE 2016

| CAPITULO | NO DE LA CUENTA | NOMBRE DE LA CUENTA | PRESUPUESTO ANUAL AUTORIZADO (A) | MODIFICACIONES AUMENTO (B) | MODIFICACIONES DISMINUCION (C) | PRESUPUESTO MODIFICADO D= A+B-C | EJERCIDO DEL TRIMESTRE (F) | EJERCIDO ACUMULADO (G) | SALDO POR EJERCER H = D-G |
|---|---|---|---|---|---|---|---|---|---|
| **1000 SERVICIOS PERSONALES** | | | **4,826,843,798** | **11,819,920** | **19,422,622** | **4,819,241,096** | **818,678,799** | **1,147,718,060** | **3,671,523,036** |
| | 11303 | SUELDOS A TRABAJADORES | 3,387,232,825 | 0 | 9,895,067 | 3,377,337,758 | 499,123,837 | 695,256,286 | 2,682,081,472 |
| | 11304 | SUELDOS INTERINOS | 5,533,336 | 25,833 | 0 | 5,559,169 | 2,325,704 | 2,732,440 | 2,826,729 |
| | 11305 | SUELDOS AL MAGISTERIO | 22,800,391 | 1,605,039 | 0 | 24,405,430 | 429,720 | 22,014,530 | 2,390,900 |
| | 11306 | DIFERENCIAS DE SUELDOS AL MAGISTERIO | 145,753,273 | 0 | 0 | 145,753,273 | 8,801,651 | 11,767,787 | 133,985,486 |
| | 12101 | HONORARIOS ASIMILABLES A SALARIOS. | 64,965,356 | 0 | 5,796,780 | 59,168,576 | 3,609,311 | 6,027,529 | 53,141,046 |
| | 13103 | PRIMA QUINQUENAL AL MAGISTERIO | 10,496,784 | 0 | 0 | 10,496,784 | 3,407,036 | 4,498,042 | 5,998,742 |
| | 13204 | PRIMA VACACIONAL AL MAGISTERIO | 32,214,532 | 3,086,615 | 0 | 35,301,147 | 29,666,454 | 29,684,887 | 5,616,261 |
| | 13209 | GRATIFICACIÓN FIN DE AÑO A MAGISTERIO | 3,491,595 | 68,421 | 0 | 3,560,016 | 583,813 | 855,471 | 2,704,545 |
| | 13401 | COMPENSACIONES Y OTRAS PRESTACIONES A FUNCIONARIOS | 44,565,504 | 46,315 | 0 | 44,611,819 | 6,076,186 | 9,045,843 | 35,565,976 |
| | 13402 | COMPENSACIONES AL PERSONAL | 3,208,318 | 0 | 0 | 3,208,318 | 0 | 0 | 3,208,318 |
| | 13404 | COMPENSACIONES A MAGISTERIO | 468,258,307 | 1,744,165 | 0 | 470,002,472 | 140,386,944 | 185,831,721 | 284,170,752 |
| | 13405 | BONO DE ACTUACIÓN A FUNCIONARIOS | 2,273,398 | 0 | 0 | 2,273,398 | 0 | 0 | 2,273,398 |
| | 13407 | BONO DE ACTUACIÓN A TRABAJADORES | 49,636,849 | 0 | 0 | 49,636,849 | 2,324,600 | 23,818,294 | 25,818,555 |
| | 15303 | JUBILACIÓN A MAGISTERIO | 4,234,833 | 4,859,557 | 0 | 9,094,390 | 6,820,036 | 6,870,286 | 2,224,104 |
| | 15401 | AYUDA PARA PASAJES | 2,359,313 | 0 | 0 | 2,359,313 | 847,839 | 847,839 | 1,511,474 |
| | 15403 | OTRAS PRESTACIONES | 66,710,114 | 0 | 3,730,775 | 62,979,339 | 11,403,678 | 12,159,058 | 50,820,281 |
| | 15415 | PRESTACIONES CONTRACTUALES AL PERSONAL DEL SECTOI | 302,022,141 | 139,688 | 0 | 302,161,829 | 42,791,561 | 62,172,164 | 239,989,665 |
| | 15418 | PRESTACIONES CONTRACTUALES A MAGISTERIO | 100,925,974 | 0 | 0 | 100,925,974 | 30,516,276 | 40,311,092 | 60,614,882 |
| | 15421 | SERVICIO MÉDICO A TRABAJADORES | 2,809,153 | 0 | 0 | 2,809,153 | 237,591 | 239,501 | 2,569,652 |
| | 15905 | CUOTAS DESPENSA AL MAGISTERIO | 23,561,546 | 0 | 0 | 23,561,546 | 7,076,202 | 9,396,873 | 14,164,673 |
| | 15908 | OTRAS PERCEPCIONES AL PERSONAL | 3,183,451 | 0 | 0 | 3,183,451 | 0 | 0 | 3,183,451 |
| | 15909 | OTRAS PERCEPCIONES A TRABAJADORES | 29,530,613 | 0 | 0 | 29,530,613 | 0 | 0 | 29,530,613 |
| | 17101 | ESTÍMULOS POR AÑOS DE SERVICIO | 1,871,898 | 0 | 0 | 1,871,898 | 549,394 | 739,013 | 1,132,885 |
| | 17103 | ESTÍMULOS AL MAGISTERIO | 49,204,294 | 244,286 | 0 | 49,448,580 | 21,700,966 | 23,449,403 | 25,999,177 |
| **2000 MATERIALES Y SUMINISTROS** | | | **89,953,530** | **1,291,052** | **810,928** | **90,433,654** | **18,978,426** | **29,221,454** | **61,212,200** |
| | 21101 | MATERIALES, ÚTILES Y EQUIPOS MENORES DE OFICINA | 6,204,452 | 367,984 | 0 | 6,572,436 | 1,701,118 | 1,817,594 | 4,754,843 |
| | 21201 | MATERIALES Y ÚTILES DE IMPRESIÓN Y REPRODUCCIÓN. | 2,573 | 0 | 0 | 2,573 | 0 | 0 | 2,573 |
| | 21401 | MATERIALES, ÚTILES Y EQUIPOS MENORES DE TECNOLOGÍAS | 8,024,988 | 0 | 25,599 | 7,999,389 | 1,716,371 | 1,731,243 | 6,268,146 |
| | 21501 | MATERIAL IMPRESO E INFORMACIÓN DIGITAL | 5,427,390 | 0 | 0 | 5,427,390 | 1,142,813 | 1,175,184 | 4,252,206 |
| | 21601 | MATERIAL DE LIMPIEZA. | 5,982,792 | 0 | 7,186 | 5,975,606 | 1,070 | 1,070 | 5,974,535 |
| | 21701 | MATERIALES Y ÚTILES DE ENSEÑANZA | 1,399,826 | 0 | 465,789 | 934,037 | 134,862 | 134,862 | 799,175 |
| | 22101 | PRODUCTOS ALIMENTICIOS PARA PERSONAS | 54,052,469 | 0 | 299,315 | 53,753,154 | 12,659,436 | 22,489,684 | 31,263,470 |
| | 22301 | UTENSILIOS PARA EL SERVICIO DE ALIMENTACIÓN. | 433,377 | 15,223 | 0 | 448,600 | 48,685 | 79,613 | 368,987 |
| | 23401 | COMBUSTIBLES, LUBRICANTES, ADITIVOS, CARBÓN Y SUS DE | 3,265 | 0 | 0 | 3,265 | 0 | 0 | 3,265 |
| | 23701 | PRODUCTOS DE CUERO, PIEL, PLÁSTICO Y HULE ADQUIRIDO ( | 31,789 | 0 | 0 | 31,789 | 0 | 0 | 31,789 |
| | 24101 | PRODUCTOS MINERALES NO METÁLICOS. | 1,568 | 1,645 | 0 | 3,213 | 2,661 | 2,661 | 552 |
| | 24201 | CEMENTO Y PRODUCTOS DE CONCRETO. | 2,767 | 629 | 0 | 3,396 | 629 | 629 | 2,767 |
| | 24301 | CAL, YESO Y PRODUCTOS DE YESO. | 0 | 290 | 0 | 290 | 290 | 290 | 0 |
| | 24401 | MADERA Y PRODUCTOS DE MADERA. | 32,320 | 0 | 0 | 32,320 | 0 | 0 | 32,320 |
| | 24501 | VIDRIO Y PRODUCTOS DE VIDRIO. | 1,670 | 3,206 | 0 | 4,876 | 3,206 | 3,206 | 1,670 |
| | 24601 | MATERIAL ELÉCTRICO Y ELECTRÓNICO. | 752,363 | 0 | 13,038 | 739,325 | 65,282 | 75,430 | 663,894 |
| | 24701 | ARTÍCULOS METÁLICOS PARA LA CONSTRUCCIÓN. | 287,931 | 73,497 | 0 | 361,428 | 80,798 | 80,798 | 280,631 |
| | 24801 | MATERIALES COMPLEMENTARIOS. | 9,443 | 0 | 0 | 9,443 | 0 | 0 | 9,443 |
| | 24901 | OTROS MATERIALES Y ARTÍCULOS DE CONSTRUCCIÓN Y REP | 889,140 | 130,815 | 0 | 1,019,955 | 289,405 | 289,405 | 730,550 |
| | 25201 | FERTILIZANTES, PESTICIDAS Y OTROS AGROQUÍMICOS | 53,047 | 0 | 0 | 53,047 | 0 | 0 | 53,047 |
| | 25301 | MEDICINAS Y PRODUCTOS FARMACÉUTICOS. | 1,530,601 | 0 | 0 | 1,530,601 | 0 | 0 | 1,530,601 |
| | 25401 | MATERIALES, ACCESORIOS Y SUMINISTROS MÉDICOS. | 588,314 | 33,270 | 0 | 621,584 | 16,472 | 16,472 | 605,112 |
| | 25601 | FIBRAS SINTÉTICAS, HULES, PLÁSTICOS Y DERIVADOS. | 97,907 | 5,853 | 0 | 103,760 | 7,463 | 7,463 | 96,296 |
| | 25901 | OTROS PRODUCTOS QUÍMICOS. | 0 | 1,029 | 0 | 1,029 | 0 | 0 | 1,029 |
| | 26101 | COMBUSTIBLES, LUBRICANTES Y ADITIVOS | 1,881,855 | 177,742 | 0 | 2,059,597 | 450,536 | 639,208 | 1,420,389 |

# GOBIERNO DEL ESTADO DE TLAXCALA
## UNIDAD DE SERVICIOS EDUCATIVOS DEL ESTADO DE TLAXCALA

TLAXCALA
SECRETARÍA DE EDUCACIÓN PÚBLICA

### ESTADO DEL EJERCICIO PRESUPUESTARIO DE EGRESOS
### AL MES DE JUNIO DE 2016

| CAPITULO | NO DE LA CUENTA | NOMBRE DE LA CUENTA | PRESUPUESTO ANUAL AUTORIZADO (A) | MODIFICACIONES AUMENTO (B) | MODIFICACIONES DISMINUCION (C) | PRESUPUESTO MODIFICADO D= A+B-C | EJERCIDO DEL TRIMESTRE (F) | EJERCIDO ACUMULADO (G) | SALDO POR EJERCER H = D-G |
|---|---|---|---|---|---|---|---|---|---|
| | 27101 | VESTUARIO Y UNIFORMES. | 906,726 | 0 | 0 | 906,726 | 106,592 | 108,611 | 798,116 |
| | 27201 | PRENDAS DE SEGURIDAD Y PROTECCIÓN PERSONAL | 127,140 | 0 | 0 | 127,140 | 0 | 0 | 127,140 |
| | 27301 | ARTÍCULOS DEPORTIVOS. | 458,285 | 374,399 | 0 | 832,684 | 396,229 | 403,955 | 428,729 |
| | 27401 | PRODUCTOS TEXTILES. | 401,496 | 964 | 0 | 402,460 | 73,894 | 73,894 | 328,566 |
| | 27501 | BLANCOS Y OTROS PRODUCTOS TEXTILES, EXCEPTO PREND. | 70,291 | 0 | 0 | 70,291 | 0 | 0 | 70,291 |
| | 29101 | HERRAMIENTAS MENORES. | 132,810 | 38,159 | 0 | 170,969 | 34,963 | 34,963 | 136,006 |
| | 29201 | REFACCIONES Y ACCESORIOS MENORES DE EDIFICIOS. | 8,326 | 23,723 | 0 | 32,049 | 8,426 | 8,426 | 23,623 |
| | 29301 | REFACCIONES Y ACCESORIOS MENORES DE MOBILIARIO Y EC | 37,698 | 15,427 | 0 | 53,125 | 15,029 | 15,029 | 38,096 |
| | 29401 | REFACCIONES Y ACCESORIOS MENORES DE EQUIPO DE CÓM | 108,458 | 21,141 | 0 | 129,599 | 22,195 | 25,710 | 103,889 |
| | 29501 | REFACCIONES Y ACCESORIOS MENORES DE EQUIPO E INSTR | 8,713 | 0 | 0 | 8,713 | 0 | 0 | 8,713 |
| | 29801 | REFACCIONES Y ACCESORIOS MENORES DE MAQUINARIA Y C | 1,740 | 0 | 0 | 1,740 | 0 | 0 | 1,740 |
| | 29901 | REFACCIONES Y OTROS ACCESORIOS MENORES DE OTROS E | 0 | 6,055 | 0 | 6,055 | 0 | 6,055 | 0 |
| **3000 SERVICIOS GENERALES** | | | **97,576,693** | **23,534,569** | **609,411** | **120,501,851** | **37,605,417** | **50,821,409** | **69,680,442** |
| | 31101 | ENERGÍA ELÉCTRICA | 33,285,489 | 0 | 0 | 33,285,489 | 9,863,034 | 14,802,471 | 18,483,018 |
| | 31201 | GAS | 2,033,207 | 0 | 0 | 2,033,207 | 695,518 | 1,088,915 | 944,292 |
| | 31301 | AGUA | 1,423,528 | 8,740 | 0 | 1,432,268 | 825,453 | 825,453 | 606,815 |
| | 31401 | TELEFONÍA TRADICIONAL | 2,994,160 | 0 | 1,780 | 2,992,380 | 411,891 | 817,000 | 2,175,380 |
| | 31601 | SERVICIOS DE TELECOMUNICACIONES Y SATÉLITES | 22,909 | 0 | 0 | 22,909 | 3,836 | 3,836 | 19,073 |
| | 31701 | SERVICIOS DE ACCESO DE INTERNET, REDES Y PROCESAMIE | 1,441,868 | 0 | 0 | 1,441,868 | 312,452 | 573,205 | 868,663 |
| | 31801 | SERVICIOS POSTALES Y TELEGRÁFICOS | 324,065 | 0 | 0 | 324,065 | 56,561 | 90,766 | 233,299 |
| | 32201 | ARRENDAMIENTO DE EDIFICIOS | 1,847,170 | 0 | 0 | 1,847,170 | 468,476 | 578,806 | 1,268,364 |
| | 32301 | ARRENDAMIENTO DE MOBILIARIO Y EQUIPO DE ADMINISTRAC | 496,854 | 0 | 0 | 496,854 | 54,010 | 61,066 | 435,788 |
| | 32501 | ARRENDAMIENTO DE EQUIPO DE TRANSPORTE | 15,028,185 | 0 | 568,840 | 14,459,345 | 1,960,980 | 4,265,668 | 10,193,677 |
| | 32601 | ARRENDAMIENTO DE MAQUINARIA, OTROS EQUIPOS Y HERRA | 6,530 | 8,836 | 0 | 15,366 | 8,262 | 8,262 | 7,104 |
| | 32701 | ARRENDAMIENTO DE ACTIVOS INTANGIBLES | 368,359 | 0 | 0 | 368,359 | 0 | 0 | 368,359 |
| | 32901 | OTROS ARRENDAMIENTOS | 453,230 | 0 | 0 | 453,230 | 3,712 | 3,712 | 449,518 |
| | 33101 | SERVICIOS LEGALES, DE CONTABILIDAD, AUDITORÍA Y RELAC | 3,475,178 | 0 | 0 | 3,475,178 | 254,813 | 254,813 | 3,220,365 |
| | 33201 | SERVICIOS DE DISEÑO, ARQUITECTURA, INGENIERÍA Y ACTIVI | 34,800 | 21,000 | 0 | 55,800 | 21,000 | 21,000 | 34,800 |
| | 33301 | SERVICIOS DE CONSULTORÍA ADMINISTRATIVA, PROCESOS, T | 3,679,540 | 0 | 0 | 3,679,540 | 228,440 | 228,440 | 3,451,100 |
| | 33401 | SERVICIOS DE CAPACITACIÓN | 5,910,637 | 1,455,536 | 0 | 7,366,173 | 1,470,596 | 1,470,596 | 5,895,577 |
| | 33501 | SERVICIOS DE INVESTIGACIÓN CIENTÍFICA Y DESARROLLO | 551,222 | 0 | 0 | 551,222 | 0 | 0 | 551,222 |
| | 33601 | SERVICIOS DE APOYO ADMINISTRATIVO, TRADUCCIÓN, FOTO | 90,397 | 137,077 | 0 | 227,474 | 150,081 | 150,081 | 77,393 |
| | 33801 | SERVICIO DE VIGILANCIA | 26,321 | 331,965 | 0 | 358,286 | 136,313 | 136,313 | 221,973 |
| | 34501 | SEGUROS DE BIENES PATRIMONIALES. | 752,716 | 0 | 0 | 752,716 | 0 | 0 | 752,716 |
| | 34701 | FLETES Y MANIOBRAS. | 2,568,960 | 0 | 0 | 2,568,960 | 126,794 | 223,042 | 2,345,918 |
| | 35101 | CONSERVACIÓN Y MANTENIMIENTO MENOR DE INMUEBLES | 9,887,441 | 807,210 | 0 | 10,694,651 | 2,732,279 | 2,732,279 | 7,962,371 |
| | 35201 | INSTALACIÓN, REPARACIÓN Y MANTENIMIENTO DE MOBILIARI | 191,623 | 4,118 | 0 | 195,741 | 2,430 | 2,430 | 193,311 |
| | 35301 | INSTALACIÓN, REPARACIÓN Y MANTENIMIENTO DE EQUIPO DI | 830,238 | 10,726 | 0 | 840,964 | 2,605 | 7,941 | 833,024 |
| | 35401 | INSTALACIÓN, REPARACIÓN Y MANTENIMIENTO DE EQUIPO E | 0 | 1,469 | 0 | 1,469 | 0 | 0 | 1,469 |
| | 35501 | REPARACIÓN Y MANTENIMIENTO DE EQUIPO DE TRANSPORTI | 1,049,457 | 0 | 0 | 1,049,457 | 576,191 | 703,278 | 346,179 |
| | 35701 | INSTALACIÓN, REPARACIÓN Y MANTENIMIENTO DE MAQUINAF | 2,000 | 0 | 0 | 2,000 | 0 | 0 | 2,000 |
| | 35801 | SERVICIOS DE LIMPIEZA Y MANEJO DE DESECHOS | 677,071 | 0 | 0 | 677,071 | 0 | 213,557 | 463,514 |
| | 35901 | SERVICIOS DE JARDINERÍA Y FUMIGACIÓN. | 561,231 | 0 | 38,791 | 522,440 | 55,599 | 150,823 | 371,617 |
| | 36101 | DIFUSIÓN POR RADIO, TELEVISIÓN Y OTROS MEDIOS DE MENS | 347,286 | 42,637 | 0 | 389,923 | 285,506 | 303,134 | 86,789 |
| | 36501 | SERVICIOS DE LA INDUSTRIA FÍLMICA, DEL SONIDO Y DEL VIDE | 0 | 3,480 | 0 | 3,480 | 3,480 | 3,480 | 0 |
| | 37101 | PASAJES AÉREOS | 82,199 | 72,443 | 0 | 154,642 | 94,459 | 112,434 | 42,208 |
| | 37201 | PASAJES TERRESTRES | 181,373 | 22,300 | 0 | 203,673 | 24,837 | 38,819 | 164,855 |
| | 37501 | VIÁTICOS EN EL PAÍS | 498,885 | 295,534 | 0 | 794,419 | 155,803 | 212,135 | 582,284 |
| | 38201 | GASTOS DE ORDEN SOCIAL Y CULTURAL | 2,274,266 | 165,880 | 0 | 2,440,146 | 523,434 | 523,434 | 1,916,712 |

# GOBIERNO DEL ESTADO DE TLAXCALA
## UNIDAD DE SERVICIOS EDUCATIVOS DEL ESTADO DE TLAXCALA

TLAXCALA
SECRETARÍA DE EDUCACIÓN PÚBLICA

### ESTADO DEL EJERCICIO PRESUPUESTARIO DE EGRESOS
### AL MES DE JUNIO DE 2016

| CAPITULO | NO DE LA CUENTA | NOMBRE DE LA CUENTA | PRESUPUESTO ANUAL AUTORIZADO (A) | MODIFICACIONES AUMENTO (B) | MODIFICACIONES DISMINUCION (C) | PRESUPUESTO MODIFICADO D= A+B-C | EJERCIDO DEL TRIMESTRE (F) | EJERCIDO ACUMULADO (G) | SALDO POR EJERCER H = D-G |
|---|---|---|---|---|---|---|---|---|---|
| | 38301 | CONGRESOS Y CONVENCIONES. | 4,079,020 | 0 | 0 | 4,079,020 | 0 | 0 | 4,079,020 |
| | 39201 | IMPUESTOS Y DERECHOS | 99,278 | 4,116,772 | 0 | 4,216,050 | 67,726 | 4,185,375 | 30,675 |
| | 39801 | IMPUESTOS SOBRE NOMINAS Y OTROS QUE SE DERIVEN DE | 0 | 16,028,845 | 0 | 16,028,845 | 16,028,845 | 16,028,845 | 0 |
| **4000 TRA: 39801** | | | **4,098,170** | **178,409,133** | **0** | **182,507,303** | **15,042,769** | **178,220,476** | **4,286,828** |
| | 41101 | ASIGNACIONES PRESUPUESTARIAS AL PODER EJECUTIVO | 0 | 177,015,653 | 0 | 177,015,653 | 13,175,079 | 175,625,585 | 1,390,068 |
| | 44101 | AYUDAS SOCIALES A PERSONAS | 2,753,990 | 1,393,480 | 0 | 4,147,470 | 1,471,480 | 1,798,510 | 2,348,960 |
| | 44201 | BECAS Y OTRAS AYUDAS PARA PROGRAMAS DE CAPACITACI | 1,344,180 | 0 | 0 | 1,344,180 | 396,210 | 796,380 | 547,800 |
| **5000 BIENES MUEBLES E INMUEBLES** | | | **1,753,692** | **4,517,570** | **0** | **6,271,262** | **2,381,495** | **2,444,429** | **3,826,834** |
| | 51101 | MUEBLES DE OFICINA Y ESTANTERÍA | 43,341 | 1,023,877 | 0 | 1,067,218 | 520,101 | 520,101 | 547,117 |
| | 51501 | EQUIPO DE CÓMPUTO Y DE TECNOLOGÍAS DE LA INFORMACIÓ | 797,954 | 1,659,476 | 0 | 2,457,430 | 230,642 | 293,576 | 2,163,854 |
| | 51901 | OTRO MOBILIARIO Y EQUIPO DE ADMINISTRACIÓN | 279,469 | 1,563,597 | 0 | 1,843,066 | 1,368,587 | 1,368,587 | 474,479 |
| | 52101 | EQUIPOS Y APARATOS AUDIOVISUALES | 0 | 28,079 | 0 | 28,079 | 28,079 | 28,079 | 0 |
| | 52301 | CÁMARAS FOTOGRÁFICAS Y DE VIDEO | 0 | 5,667 | 0 | 5,667 | 5,667 | 5,667 | 0 |
| | 52901 | OTRO MOBILIARIO Y EQUIPO EDUCACIONAL Y RECREATIVO | 141,671 | 28,732 | 0 | 170,403 | 28,731 | 28,731 | 141,673 |
| | 53101 | EQUIPO MÉDICO Y DE LABORATORIO | 3,755 | 0 | 0 | 3,755 | 0 | 0 | 3,755 |
| | 53201 | INSTRUMENTAL MÉDICO Y DE LABORATORIO | 3,082 | 0 | 0 | 3,082 | 0 | 0 | 3,082 |
| | 54101 | VEHÍCULOS Y EQUIPO TERRESTRE | 243,800 | 0 | 0 | 243,800 | 0 | 0 | 243,800 |
| | 56201 | MAQUINARIA Y EQUIPO INDUSTRIAL | 24,990 | 0 | 0 | 24,990 | 0 | 0 | 24,990 |
| | 56401 | SISTEMAS DE AIRE ACONDICIONADO, CALEFACCIÓN Y DE REF | 0 | 137,874 | 0 | 137,874 | 137,874 | 137,874 | 0 |
| | 56501 | EQUIPO DE COMUNICACIÓN Y TELECOMUNICACIÓN | 130,152 | 10,898 | 0 | 141,050 | 12,174 | 12,174 | 128,876 |
| | 56601 | EQUIPOS DE GENERACIÓN ELÉCTRICA, APARATOS Y ACCESO | 32,578 | 1,559 | 0 | 34,137 | 0 | 0 | 34,137 |
| | 56701 | HERRAMIENTAS Y MAQUINAS-HERRAMIENTA | 52,900 | 54,680 | 0 | 107,580 | 46,510 | 46,510 | 61,070 |
| | 59101 | SOFTWARE | 0 | 3,131 | 0 | 3,131 | 3,130 | 3,130 | 1 |
| **6000 OBRA PUBLICA** | | | **0** | **0** | **0** | **0** | **0** | **0** | **0** |
| | | **TOTAL** | **5,020,225,883** | **219,572,244** | **20,842,961** | **5,218,955,166** | **892,686,906** | **1,408,425,828** | **3,810,529,340** |

USET
UNIDAD DE SERVICIOS EDUCATIVOS DE TLAXCALA

# Cuenta Pública Armonizada
# Abril – Junio 2016

USET
UNIDAD DE SERVICIOS EDUCATIVOS DE TLAXCALA

# Introducción

## Introducción

Hasta 1992, en el Estado de Tlaxcala funcionaban dos subsistemas educativos correspondientes a los niveles de Gobierno Local y Federal, cada uno de ellos con estructuras organizativas y administrativas propias. Sin embargo, al igual que en todo el país, existía una acusada centralización.

Con la descentralización pactada en el Acuerdo Nacional de Modernización de la Educación Básica, suscrito por el gobierno estatal en mayo de 1992, se abrió una nueva etapa en la historia del sistema educativo de la Entidad.

En ese marco, la Federación transfirió al Gobierno Estatal atribuciones en materia de administración escolar y laboral. Así, éste asumió la operación directa de los servicios educativos, así como el control, vigilancia y apoyo a las escuelas de educación básica.

Para recibir y dirigir los servicios educativos que la Federación transfirió al Gobierno Estatal se creó, mediante el Decreto número 158 emitido por el Congreso del Estado de Tlaxcala y publicado en el Periódico Oficial el 21 de mayo de 1992, la Unidad de Servicios Educativos del Estado de Tlaxcala (USET), como órgano descentralizado del Gobierno del Estado, con personalidad jurídica y patrimonio propios.

De manera paralela subsistió la Secretaría de Educación Pública del Gobierno del Estado, como una dependencia de la administración pública centralizada. Actualmente está prevista en el artículo 11 de la Ley Orgánica de la Administración Pública del Estado, y de acuerdo con el artículo 37 de ese ordenamiento, le corresponde administrar la educación que imparta el Estado en todos los niveles; atender, supervisar y coordinar las tareas educativas, así como las actividades culturales, recreativas y deportivas que otras instituciones realicen en la Entidad.

En 1994 se implementa un primer paso en el proceso de reorganización del sistema educativo estatal, al unificarse el mando de ambas instituciones, a partir del nombramiento de un solo titular para dirigirlas, aunque no se fusionaron administrativa y organizativamente.

La Unidad de Servicios Educativos del Estado de Tlaxcala está constituido como un sistema educativo basado en los principios de igualdad, inclusión y tolerancia, que se signifique por ser innovador y propicie la formación integral de los individuos, fomentando la igualdad, la democracia y la justicia, bajos sistemas modernos de gestión y con el apoyo de las Instituciones, impulsando la vinculación permanente con los sectores sociales y productivos. Tiene además el alto fin de convertirse en un factor de cambio de acuerdo al proyecto institucional del Gobierno Estatal, que nos orienta en nuestra política educativa a buscar el alineamiento con las directrices nacionales de la modernización y reformas legales que buscan la modernización de nuestro país.

Bajo este contexto y en cumplimiento a los dispuesto en los artículos 44, 45, 46 y 49 del CAPÍTULO I "De la Información Financiera Gubernamental", TÍTULO CUARTO "De la Información Financiera Gubernamental y la Cuenta Pública", de la Ley General de Contabilidad Gubernamental vigente; la Unidad de Servicios Educativos del Estado de Tlaxcala presenta los Estados Financieros que reflejan nuestra situación presupuestal y financiera en este periodo.

En correspondencia mantenemos el compromiso de responder a las reformas y requerimientos que las leyes y normas emitidas por el Consejo Nacional de Armonización Contable (CONAC), que brindan transparencia en el ejercicio de los recursos públicos y dan certeza a la emisión de información contable y financiera en el contexto local y nacional.

USET
UNIDAD DE SERVICIOS EDUCATIVOS DE TLAXCALA

# Información Contable

CUENTA PÚBLICA
ENTIDAD FEDERATIVA DE TLAXCALA | 2016

**Cuenta Pública 2016**
**Estado de Actividades**
**Del 1 de enero al 30 de junio de 2016**
**(Pesos)**

**Ente Público:** Unidad de Servicios Educativos del Estado de Tlaxcala

| Concepto | 2016 | 2015 |
|---|---|---|
| **INGRESOS Y OTROS BENEFICIOS** | | |
| **Ingresos de la Gestión** | **5,899,340** | **11,617,764** |
| Impuestos | 0 | 0 |
| Cuotas y Aportaciones de Seguridad Social | 0 | 0 |
| Contribuciones de Mejoras | 0 | 0 |
| Derechos | 0 | 0 |
| Productos de Tipo Corriente | 0 | 0 |
| Aprovechamientos de Tipo Corriente | 5,899,340 | 11,617,764 |
| Ingresos por Venta de Bienes y Servicios | 0 | 0 |
| Ingresos no Comprendidos en las Fracciones de la Ley de Ingresos Causados en Ejercicios Fiscales Anteriores Pendientes de Liquidación o Pago | 0 | 0 |
| **Participaciones, Aportaciones, Transferencias, Asignaciones, Subsidios y Otras Ayudas** | **1,452,924,143** | **5,782,885,538** |
| Participaciones y Aportaciones | 1,452,924,143 | 5,782,885,538 |
| Transferencia, Asignaciones, Subsidios y Otras ayudas | 0 | 0 |
| **Otros Ingresos y Beneficios** | **10,142** | **127,022** |
| Ingresos Financieros | 10,142 | 127,022 |
| Incremento por Variación de Inventarios | 0 | 0 |
| Disminución del Exceso de Estimaciones por Pérdida o Deterioro u Obsolescencia | 0 | 0 |
| Disminución del Exceso de Provisiones | 0 | 0 |
| Otros Ingresos y Beneficios Varios | 0 | 0 |
| ***Total de Ingresos y Otros Beneficios*** | ***1,458,833,625*** | ***5,794,630,324*** |

| Concepto | 2016 | 2015 |
|---|---|---|
| **GASTOS Y OTRAS PÉRDIDAS** | | |
| **Gastos de Funcionamiento** | **1,227,760,923** | **5,283,813,628** |
| Servicios Personales | 1,147,718,060 | 5,043,915,356 |
| Materiales y Suministros | 29,221,454 | 77,136,402 |
| Servicios Generales | 50,821,409 | 162,761,870 |
| **Transferencia, Asignaciones, Subsidios y Otras Ayudas** | **178,220,475** | **232,382,610** |
| Transferencias Internas y Asignaciones al Sector Público | 175,625,585 | 228,548,395 |
| Transferencias al Resto del Sector Público | 0 | 0 |
| Subsidios y Subvenciones | 0 | 0 |
| Ayudas Sociales | 2,594,890 | 3,834,215 |
| Pensiones y Jubilaciones | 0 | 0 |
| Transferencias a Fideicomisos, Mandatos y Contratos Análogos | 0 | 0 |
| Transferencias a la Seguridad Social | 0 | 0 |
| Donativos | 0 | 0 |
| Transferencias al Exterior | 0 | 0 |
| **Participaciones y Aportaciones** | **0** | **0** |
| Participaciones | 0 | 0 |
| Aportaciones | 0 | 0 |
| Convenios | 0 | 0 |
| **Intereses, Comisiones y Otros Gastos de la Deuda Pública** | **0** | **0** |
| Intereses de la Deuda Pública | 0 | 0 |
| Comisiones de la Deuda Pública | 0 | 0 |
| Gastos de la Deuda Pública | 0 | 0 |
| Costo por Coberturas | 0 | 0 |
| Apoyos Financieros | 0 | 0 |
| **Otros Gastos y Pérdidas Extraordinarias** | **0** | **0** |
| Estimaciones, Depreciaciones, Deterioros, Obsolescencia y | 0 | 0 |
| Provisiones | 0 | 0 |
| Disminución de Inventarios | 0 | 0 |
| Aumento por Insuficiencia de Estimaciones por Pérdida o Deterioro y Obsolescencia | 0 | 0 |
| Aumento por Insuficiencia de Provisiones | 0 | 0 |
| Otros Gastos | 0 | 0 |
| **Inversión Pública** | **0** | **0** |
| Inversión Pública no Capitalizable | 0 | 0 |
| ***Total de Gastos y Otras Pérdidas*** | ***1,405,981,398*** | ***5,516,196,238*** |
| ***Resultados del Ejercicio (Ahorro/Desahorro)*** | ***52,852,227*** | ***278,434,086*** |

Bajo protesta de decir verdad declaramos que los Estados Financieros y sus Notas son razonablemente correctos y responsabilidad del emisor

C. Tomás Munive Osorno
Secretario de Educación Pública
y Director General de la USET

C. P. José Paredes Tlachi
Director de Administración y Finanzas

**Cuenta Pública 2016**
**Estado de Situación Financiera**
**Al 31 de diciembre de 2015 y 30 de junio de 2016**
**(Pesos)**

**Ente Público:** Unidad de Servicios Educativos del Estado de Tlaxcala

| CONCEPTO | Año 2016 | Año 2015 |
|---|---|---|
| **ACTIVO** | | |
| ***Activo Circulante*** | | |
| Efectivo y Equivalentes | 44,639,952 | 33,947,259 |
| Derechos a Recibir Efectivo o Equivalentes | 4,083,046 | 2,574,153 |
| Derechos a Recibir Bienes o Servicios | 320,388 | 423,059 |
| Inventarios | 0 | 0 |
| Almacenes | 2,267,478 | 2,267,478 |
| Estimación por Pérdida o Deterioro de Activos Circulantes | 0 | 0 |
| Otros Activos Circulantes | 0 | 0 |
| ***Total de Activos Circulantes*** | **51,310,864** | **39,211,949** |
| ***Activo No Circulante*** | | |
| Inversiones Financieras a Largo Plazo | 0 | 0 |
| Derechos a Recibir Efectivo o Equivalentes a Largo Plazo | 0 | 0 |
| Bienes Inmuebles, Infraestructura y Construcciones en Proceso | 444,159,847 | 444,159,847 |
| Bienes Muebles | 137,070,387 | 134,629,088 |
| Activos Intangibles | 3,130 | 0 |
| Depreciación, Deterioro y Amortización Acumulada de Bienes | 0 | 0 |
| Activos Diferidos | 0 | 0 |
| Estimación por Pérdida o Deterioro de Activos no Circulantes | 0 | 0 |
| Otros Activos no Circulantes | 0 | 0 |
| ***Total de Activos No Circulantes*** | **581,233,364** | **578,788,935** |
| ***Total del Activo*** | **632,544,228** | **618,000,884** |

| CONCEPTO | Año 2016 | Año 2015 |
|---|---|---|
| **PASIVO** | | |
| ***Pasivo Circulante*** | | |
| Cuentas por Pagar a Corto Plazo | 21,617,266 | 62,316,148 |
| Documentos por Pagar a Corto Plazo | 0 | 0 |
| Porción a Corto Plazo de la Deuda Pública a Largo Plazo | 0 | 0 |
| Títulos y Valores a Corto Plazo | 0 | 0 |
| Pasivos Diferidos a Corto Plazo | 0 | 0 |
| Fondos y Bienes de Terceros en Garantía y/o Administración a Corto Plazo | 0 | 0 |
| Provisiones a Corto Plazo | 0 | 0 |
| Otros Pasivos a Corto Plazo | 0 | 0 |
| ***Total de Pasivos Circulantes*** | **21,617,266** | **62,316,148** |
| ***Pasivo No Circulante*** | | |
| Cuentas por Pagar a Largo Plazo | 0 | 0 |
| Documentos por Pagar a Largo Plazo | 0 | 0 |
| Deuda Pública a Largo Plazo | 0 | 0 |
| Pasivos Diferidos a Largo Plazo | 0 | 0 |
| Fondos y Bienes de Terceros en Garantía y/o en Administración a Largo Plazo | 0 | 0 |
| Provisiones a Largo Plazo | 0 | 0 |
| ***Total de Pasivos No Circulantes*** | **0** | **0** |
| ***Total del Pasivo*** | **21,617,266** | **62,316,148** |
| **HACIENDA PÚBLICA/ PATRIMONIO** | | |
| ***Hacienda Pública/Patrimonio Contribuido*** | **577,035,241** | **577,035,241** |
| Aportaciones | 577,035,241 | 577,035,241 |
| Donaciones de Capital | 0 | 0 |
| Actualización de la Hacienda Pública / Patrimonio | 0 | 0 |
| ***Hacienda Pública/Patrimonio Generado*** | **33,891,721** | **-21,350,505** |
| Resultados del Ejercicio (Ahorro / Desahorro) | 52,852,227 | 278,434,086 |
| Resultados de Ejercicios Anteriores | -120,278,422 | -137,417,170 |
| Revalúos | 0 | 0 |
| Reservas | 0 | 0 |
| Rectificaciones de Resultados de Ejercicios Anteriores | 101,317,916 | -162,367,421 |
| ***Exceso o Insuficiencia en la Actualización de la Hacienda Publica/Patrimonio*** | **0** | **0** |
| Resultado por Posición Monetaria | 0 | 0 |
| Resultado por Tenencia de Activos no Monetarios | 0 | 0 |
| ***Total Hacienda Pública/ Patrimonio*** | **610,926,962** | **555,684,736** |
| ***Total del Pasivo y Hacienda Pública / Patrimonio*** | **632,544,228** | **618,000,884** |

Bajo protesta de decir verdad declaramos que los Estados Financieros y sus Notas son razonablemente correctos y responsabilidad del emisor

Dr. Tomás Munive Osorno
Secretario de Educación Pública
Director General de la USET

C. P. José Parodes Tlachi
Director de Administración y Finanzas

**Cuenta Pública 2016**
**Estado de Cambios en la Situación Financiera**
**Al 31 de diciembre de 2015 y 30 de junio de 2016**
**(Pesos)**

**Ente Público:** Unidad de Servicios Educativos del Estado de Tlaxcala

| Concepto | Origen | Aplicacion |
|---|---|---|
| **ACTIVO** | **111,233,810** | **4,067,971** |
| **Activo Circulante** | **111,233,810** | **0** |
| Efectivo y Equivalentes | 108,050,881 | 0 |
| Derechos a Recibir Efectivo o Equivalentes | 3,010,257 | 0 |
| Derechos a Recibir Bienes o Servicios | 172,672 | 0 |
| Inventarios | 0 | 0 |
| Almacenes | 0 | 0 |
| Estimación por Pérdida o Deterioro de Activos Circulantes | 0 | 0 |
| Otros Activos Circulantes | 0 | 0 |
| **Activo No Circulante** | **0** | **4,067,971** |
| Inversiones Financieras a Largo Plazo | 0 | 0 |
| Derechos a Recibir Efectivo o Equivalentes a Largo Plazo | 0 | 0 |
| Bienes Inmuebles, Infraestructura y Construcciones en | 0 | 0 |
| Bienes Muebles | 0 | 4,064,841 |
| Activos Intangibles | 0 | 3,130 |
| Depreciación, Deterioro y Amortización Acumulada de Bienes | 0 | 0 |
| Activos Diferidos | 0 | 0 |
| Estimación por Pérdida o Deterioro de Activos no Circulantes | 0 | 0 |
| Otros Activos no Circulantes | 0 | 0 |

| Concepto | Origen | Aplicacion |
|---|---|---|
| **PASIVO** | **0** | **486,182,927** |
| **Pasivo Circulante** | **0** | **486,182,927** |
| Cuentas por Pagar a Corto Plazo | 0 | 486,182,927 |
| Documentos por Pagar a Corto Plazo | 0 | 0 |
| Porción a Corto Plazo de la Deuda Pública a Largo Plazo | 0 | 0 |
| Títulos y Valores a Corto Plazo | 0 | 0 |
| Pasivos Diferidos a Corto Plazo | 0 | 0 |
| Fondos y Bienes de Terceros en Garantía y/o Administración a Corto Plazo | 0 | 0 |
| Provisiones a Corto Plazo | 0 | 0 |
| Otros Pasivos a Corto Plazo | 0 | 0 |
| ***Pasivo No Circulante*** | **0** | **0** |
| Cuentas por Pagar a Largo Plazo | 0 | 0 |
| Documentos por Pagar a Largo Plazo | 0 | 0 |
| Deuda Pública a Largo Plazo | 0 | 0 |
| Pasivos Diferidos a Largo Plazo | 0 | 0 |
| Fondos y Bienes de Terceros en Garantía y/o en Administración a Largo Plazo | 0 | 0 |
| Provisiones a Largo Plazo | 0 | 0 |
| **HACIENDA PÚBLICA/ PATRIMONIO** | **519,242,219** | **140,225,132** |
| **Hacienda Pública/Patrimonio Contribuido** | **0** | **0** |
| Aportaciones | 0 | 0 |
| Donaciones de Capital | 0 | 0 |
| Actualización de la Hacienda Pública / Patrimonio | 0 | 0 |
| **Hacienda Pública/Patrimonio Generado** | **519,242,219** | **140,225,132** |
| Resultados del Ejercicio (Ahorro / Desahorro) | 0 | 140,225,132 |
| Resultados de Ejercicios Anteriores | 417,924,303 | 0 |
| Revalúos | 0 | 0 |
| Reservas | 0 | 0 |
| Rectificaciones de Resultados de Ejercicios Anteriores | 101,317,916 | 0 |
| **Exceso o Insuficiencia en la Actualización de la Hacienda Pública/Patrimonio** | **0** | **0** |
| Resultado por Posición Monetaria | 0 | 0 |
| Resultado por Tenencia de Activos no Monetarios | 0 | 0 |

Bajo protesta de decir verdad declaramos que los Estados Financieros y sus Notas son razonablemente correctos y responsabilidad del emisor

Dr. Tomás Munive Osomo
Secretario de Educación Pública
y Director General de la USET

C. P. José Pérez Trachi
Director de Administración y Finanzas

**Cuenta Pública 2016**
**Estado Analítico del Activo**
**Del 1 de enero al 30 de junio de 2016**
**(Pesos)**

**Ente Público:** **Unidad de Servicios Educativos del Estado de Tlaxcala**

| Concepto | Saldo Inicial 1 | Cargos del Periodo 2 | Abonos del Periodo 3 | Saldo Final 4 =(1+2-3) | Variación del Periodo (4-1) |
|---|---|---|---|---|---|
| **ACTIVO** | **618,000,885** | **3,053,077,699** | **3,038,534,356** | **632,544,228** | **14,543,343** |
| **Activo Circulante** | **39,211,950** | **3,050,633,270** | **3,038,534,356** | **51,310,864** | **12,098,914** |
| Efectivo y Equivalentes | 33,947,260 | 1,594,529,001 | 1,583,836,310 | 44,639,951 | 10,692,691 |
| Derechos a Recibir Efectivo o Equivalentes | 2,574,153 | 1,456,104,269 | 1,454,595,375 | 4,083,047 | 1,508,894 |
| Derechos a Recibir Bienes o Servicios | 423,059 | 0 | 102,671 | 320,388 | -102,671 |
| Inventarios | 0 | 0 | 0 | 0 | 0 |
| Almacenes | 2,267,478 | 0 | 0 | 2,267,478 | 0 |
| Estimación por Pérdida o Deterioro de Activos Circulantes | 0 | 0 | 0 | 0 | 0 |
| Otros Activos Circulantes | 0 | 0 | 0 | 0 | 0 |
| **Activo No Circulante** | **578,788,935** | **2,444,429** | **0** | **581,233,364** | **2,444,429** |
| Inversiones Financieras a Largo Plazo | 0 | 0 | 0 | 0 | 0 |
| Derechos a Recibir Efectivo o Equivalentes a Largo Plazo | 0 | 0 | 0 | 0 | 0 |
| Bienes Inmuebles, Infraestructura y Construcciones en Proceso | 444,159,847 | 0 | 0 | 444,159,847 | 0 |
| Bienes Muebles | 134,629,088 | 2,441,299 | 0 | 137,070,387 | 2,441,299 |
| Activos Intangibles | 0 | 3,130 | 0 | 3,130 | 3,130 |
| Depreciación, Deterioro y Amortización Acumulada de Bienes | 0 | 0 | 0 | 0 | 0 |
| Activos Diferidos | 0 | 0 | 0 | 0 | 0 |
| Estimación por Pérdida o Deterioro de Activos no Circulantes | 0 | 0 | 0 | 0 | 0 |
| Otros Activos no Circulantes | 0 | 0 | 0 | 0 | 0 |

Bajo protesta de decir verdad declaramos que los Estados Financieros y sus Notas son razonablemente correctos y responsabilidad del emisor

Dr. Tomás Munive Osorno
Secretario de Educación Pública
y Director General de la USET

C. P. José Paredes Tlachi
Director de Administración y Finanzas

**Cuenta Pública 2016**
**Estado Analítico de la Deuda y Otros Pasivos**
**Del 1 de enero al 30 de junio de 2016**
**(Pesos)**

**Ente Público:** **Sector Paraestatal**

| Denominación de las Deudas | Moneda de Contratación | Institución o País Acreedor | Saldo Inicial del Periodo | Saldo Final del Periodo |
|---|---|---|---|---|
| **DEUDA PÚBLICA** | | | | |
| **Corto Plazo** | | | | |
| **Deuda Interna** | | | **0** | **0** |
| Instituciones de Crédito | | | 0 | 0 |
| Títulos y Valores | | | 0 | 0 |
| Arrendamientos Financieros | | | 0 | 0 |
| **Deuda Externa** | | | **0** | **0** |
| Organismos Financieros Internacionales | | | 0 | 0 |
| Deuda Bilateral | | | 0 | 0 |
| Títulos y Valores | | | 0 | 0 |
| Arrendamientos Financieros | | | 0 | 0 |
| ***Subtotal a Corto Plazo*** | | | ***0*** | ***0*** |
| **Largo Plazo** | | | | |
| **Deuda Interna** | | | **0** | **0** |
| Instituciones de Crédito | | | 0 | 0 |
| Títulos y Valores | | | 0 | 0 |
| Arrendamientos Financieros | | | 0 | 0 |
| **Deuda Externa** | | | **0** | **0** |
| Organismos Financieros Internacionales | | | 0 | 0 |
| Deuda Bilateral | | | 0 | 0 |
| Títulos y Valores | | | 0 | 0 |
| Arrendamientos Financieros | | | 0 | 0 |
| ***Subtotal a Largo Plazo*** | | | ***0*** | ***0*** |
| **Otros Pasivos** | PESOS | MEXICO | **62,316,149** | **21,617,266** |
| ***Total Deuda y Otros Pasivos*** | | | ***62,316,149*** | ***21,617,266*** |

Bajo protesta de decir verdad declaramos que los Estados Financieros y sus Notas son razonablemente correctos y responsabilidad del emisor

Dr. Tomás Munive Osorno
Secretario de Educación Pública
y Director General de la USET

C. P. José Paredes Tlachi
Director de Administración y Finanzas

**Cuenta Pública 2016**
**Estado de Variación en la Hacienda Pública**
**Del 1 de enero al 30 de junio de 2016**
**(pesos)**

**Ente Público:** **Unidad de Servicios Educativos del Estado de Tlaxcala**

| Concepto | Hacienda Pública/Patrimonio Contribuido | Hacienda Pública/Patrimonio Generado de Ejercicios Anteriores | Hacienda Pública/Patrimonio Generado del Ejercicio | Ajustes por Cambios de Valor | TOTAL |
|---|---|---|---|---|---|
| **Rectificaciones de Resultados de Ejercicios Anteriores** | **0** | **0** | **101,317,916** | **0** | **101,317,916** |
| **Patrimonio Neto Inicial Ajustado del Ejercicio** | **577,035,241** | **0** | **0** | **0** | **577,035,241** |
| Aportaciones | 577,035,241 | 0 | 0 | 0 | 577,035,241 |
| Donaciones de Capital | 0 | 0 | 0 | 0 | 0 |
| Actualización de la Hacienda Pública/Patrimonio | 0 | 0 | 0 | 0 | 0 |
| **Variaciones de la Hacienda Pública/Patrimonio Neto del Ejercicio** | **0** | **-375,835,305** | **193,077,359** | **0** | **-182,757,946** |
| Resultados del Ejercicio (Ahorro/Desahorro) | 0 | 0 | 193,077,359 | 0 | 193,077,359 |
| Resultados de Ejercicios Anteriores | 0 | -375,835,305 | 0 | 0 | -375,835,305 |
| Revalúos | 0 | 0 | 0 | 0 | 0 |
| Reservas | 0 | 0 | 0 | 0 | 0 |
| **Hacienda Pública/Patrimonio Neto Final del Ejercicio 2015** | **577,035,241** | **-375,835,305** | **294,395,275** | **0** | **495,595,211** |
| **Cambios en la Hacienda Pública/Patrimonio Neto del Ejercicio 2016** | **0** | **0** | **0** | **0** | **0** |
| Aportaciones | 0 | 0 | 0 | 0 | 0 |
| Donaciones de Capital | 0 | 0 | 0 | 0 | 0 |
| Actualización de la Hacienda Pública/Patrimonio | 0 | 0 | 0 | 0 | 0 |
| **Variaciones de la Hacienda Pública/Patrimonio Neto del Ejercicio 2016** | **0** | **417,924,303** | **-140,225,132** | **0** | **277,699,171** |
| Resultados del Ejercicio (Ahorro/Desahorro) | 0 | 0 | -140,225,132 | 0 | -140,225,132 |
| Resultados de Ejercicios Anteriores | 0 | 417,924,303 | 0 | 0 | 417,924,303 |
| Revalúos | 0 | 0 | 0 | 0 | 0 |
| Reservas | 0 | 0 | 0 | 0 | 0 |
| **Saldo Neto en la Hacienda Pública / Patrimonio 2016** | **577,035,241** | **42,088,998** | **154,170,143** | **0** | **773,294,382** |

Bajo protesta de decir verdad declaramos que los Estados Financieros y sus Notas son razonablemente correctos y responsabilidad del emisor

Dr. Tomás Munive Osorno
Secretario de Educación Pública
y Director General de la USET

C. P. José Paredes Tlachi
Director de Administración y Finanzas

**Cuenta Pública 2016**
**Estado de Flujos de Efectivo**
**Del 1 de enero al 30 de junio de 2016**
**(Pesos)**

**Ente Público:** Unidad de Servicios Educativos del Estado de Tlaxcala

| Concepto | 2016 | 2015 |
|---|---|---|
| **Flujos de Efectivo de las Actividades de Operación** | | |
| **Origen** | **1,452,924,143** | **5,546,796,279** |
| Impuestos | 0 | 0 |
| Cuotas y Aportaciones de Seguridad Social | 0 | 0 |
| Contribuciones de mejoras | 0 | 0 |
| Derechos | 0 | 0 |
| Productos de Tipo Corriente | 0 | 0 |
| Aprovechamientos de Tipo Corriente | 0 | 0 |
| Ingresos por Venta de Bienes y Servicios | 0 | 0 |
| Ingresos no Comprendidos en las Fracciones de la Ley de Ingresos Causados en Ejercicios Fiscales Anteriores Pendientes de Liquidación o Pago | 0 | 0 |
| Participaciones y Aportaciones | 1,452,924,143 | 4,512,462,803 |
| Transferencias, Asignaciones y Subsidios y Otras ayudas | 0 | 0 |
| Otros Orígenes de Operación | 0 | 1,034,333,476 |
| **Aplicación** | **1,440,060,308** | **5,511,095,712** |
| Servicios Personales | 1,147,473,140 | 5,039,777,056 |
| Materiales y Suministros | 25,088,156 | 76,855,900 |
| Servicios Generales | 47,356,879 | 162,090,706 |
| Transferencias Internas y Asignaciones al Sector Público | 175,625,585 | 228,543,115 |
| Transferencias al resto del Sector Público | 0 | 0 |
| Subsidios y Subvenciones | 0 | 0 |
| Ayudas Sociales | 2,595,490 | 3,828,935 |
| Pensiones y Jubilaciones | 0 | 0 |
| Transferencias a Fideicomisos, Mandatos y Contratos Análogos | 0 | 0 |
| Transferencias a la Seguridad Social | 0 | 0 |
| Donativos | 0 | 0 |
| Transferencias al Exterior | 0 | 0 |
| Participaciones | 0 | 0 |
| Aportaciones | 0 | 0 |
| Convenios | 0 | 0 |
| Otros Aplicaciones de Operación | 41,921,058 | 0 |
| **Flujos Netos de Efectivo por Actividades de Operación** | **12,863,835** | **35,700,567** |

| Concepto | 2016 | 2015 |
|---|---|---|
| **Flujos de Efectivo de las Actividades de Inversión** | | |
| **Origen** | **0** | **0** |
| Bienes Inmuebles, Infraestructura y Construcciones en Proceso | 0 | 0 |
| Bienes Muebles | 0 | 0 |
| Otros Origenes de Inversión | 0 | 0 |
| **Aplicación** | **2,171,142** | **1,753,694** |
| Bienes Inmuebles, Infraestructura y Construcciones en Proceso | 0 | 0 |
| Bienes Muebles | 2,171,142 | 1,753,694 |
| Otras Aplicaciones de Inversión | 0 | 0 |
| **Flujos Netos de Efectivo por Actividades de Inversión** | **-2,171,142** | **-1,753,694** |
| **Flujo de Efectivo de las Actividades de Financiamiento** | | |
| **Origen** | **0** | **0** |
| Endeudamiento Neto | 0 | 0 |
| Interno | 0 | 0 |
| Externo | 0 | 0 |
| Otros Origenes de Financiamiento | 0 | 0 |
| **Aplicación** | **0** | **0** |
| Servicios de la Deuda | 0 | 0 |
| Interno | 0 | 0 |
| Externo | 0 | 0 |
| Otras Aplicaciones de Financiamiento | 0 | 0 |
| **Flujos netos de Efectivo por Actividades de Financiamiento** | **0** | **0** |
| **Incremento/Disminución Neta en el Efectivo y Equivalentes al Efectivo** | **10,692,693** | **33,946,873** |
| **Efectivo y Equivalentes al Efectivo al inicio del Ejercicio** | **33,947,259** | **386** |
| **Efectivo y Equivalentes al Efectivo al finaldel Ejercicio** | **44,639,952** | **33,947,259** |

Bajo protesta de decir verdad declaramos que los Estados Financieros y sus Notas son razonablemente correctos y responsabilidad del emisor

Dr. Tomás Munive Osorno
Secretario de Educación Pública

C.P. José Paredes Tlachi
Director de Administración y Finanzas

Informe de Pasivos Contingentes

No aplica

# NOTAS A LOS ESTADOS FINANCIEROS

## a) NOTAS DE DESGLOSE

### I) NOTAS AL ESTADO DE SITUACIÓN FINANCIERA

### Activo

#### Efectivo y Equivalentes

Ante las limitaciones presupuestarias y las presiones financieras y de liquidez, la Unidad de Servicios Educativos del Estado de Tlaxcala, al cierre del periodo presupuestario y fiscal, se tienen inversiones y recursos disponibles en bancos, por lo que los saldos son los siguientes:

**(Pesos)**

| Concepto | 2016 |
|---|---|
| Efectivo y equivalentes | |
| Bancos | 41,729,810 |
| Inversiones | 2,910,142 |
| Suma | 44,639,952 |

## Derechos a recibir Efectivo y Equivalentes y Bienes o Servicios a Recibir

Corresponde integrar en este rubro los saldos que representan las cuentas por cobrar y deudores diversos por cobrar a corto plazo. A continuación se presenta la integración de este rubro:

**(Pesos)**

| DESCRIPCION | IMPORTE |
|---|---|
| DEUDORES DIVERSOS | |
| Adrián Duran Pérez | 73,440 |
| Ángel Valente Carpio Osorio | 111,052 |
| Anita Bello Rivera | 8,500 |
| Araceli Meléndez Rosete | 273,135 |
| Edgar Morales Ruiz | 76,000 |
| Eduardo Hernández Maldonado | 50,000 |
| Efectivale S. A. De C. V. | 155,001 |
| Gerardo Sánchez Duran | 4,000 |
| Graciana Sánchez Dorantes | 14,000 |
| Guillermo Sánchez Hernández | 6,000 |
| Iker Palacios Rodríguez | 3,750 |
| Jesús Nava Olvera | 60,000 |
| José Héctor Salas Torres | 824 |
| José Luis Salazar Cuecuecha | 20,000 |
| José Martínez Montelongo | 10,000 |
| José Mendoza Cahuantzi | 5,000 |
| José Peláez Ortega | 7,586 |
| Josefa Escalona Duran | 8,500 |
| Juan Odín Cano Sánchez | 8,548 |
| Juan Pablo Alvarado Cortes | 119,928 |
| Lázaro Tamalatzi Erazo | 9,340 |
| Lucina Portilla Mora | 24,999 |
| Ma. Guillermina Flores Romero | 4,948 |
| María Isabel Romero Flores | 360,000 |
| María Tula Barranco Rodríguez | 8,500 |
| Maricela Pérez Pérez | 8,500 |
| Moisés Molina Maldonado | 7,500 |
| Néstor Eleazar Jiménez Báez | 11,757 |
| Osbaldo Rivera López | 25,000 |

| DESCRIPCION | IMPORTE |
|---|---|
| Patricia Hernández Medina | 158 |
| Patronato Estatal De Tlaxcala | 3,500 |
| Prisciliano Molina Atonal | 255,655 |
| Reyes Andrés Águila Rivera | 651,059 |
| Rosalba Leticia Dávila Barranco | 8,500 |
| Teléfonos De México S. A. De C. V. | 158,087 |
| Teresa Lozano Saldaña | 8,500 |
| Viajes Integrales Exprés S. A. de C. V. | 3,800 |
| Yasbeth Ramírez Muñoz | 133,534 |
| **CUENTAS POR COBRAR** | |
| CUENTAS POR COBRAR VARIAS (CENTROS COMUNITARIOS) | 1,184,833 |
| PROFESET | 520,000 |
| | **4,403,434** |

## Bienes Disponibles para su Transformación o Consumo (inventarios)

No aplica

## Inversiones Financieras

La Unidad de Servicios Educativos del Estado de Tlaxcala, en la actualidad presenta un saldo de inversiones manifestado en efectivo y equivalentes, por la cantidad de:

**(Pesos)**

| Concepto | 2016 |
|---|---|
| Inversiones | 2,910,142 |

## Bienes Muebles, Inmuebles e Intangibles

Se conforma por los bienes tangibles e intangibles necesarios para llevar a cabo las actividades de gobierno

Se presenta la integración de los bienes inmuebles al 30 de junio de 2016:

**(Pesos)**

| Concepto | 2016 |
|---|---|
| Terrenos, Edificios Y Construcciones | 444,159,847 |
| Suma | 444,159,847 |

A continuación, se presenta la integración de los bienes muebles al 30 de junio de 2016:

**(Pesos)**

| Concepto | 2016 |
|---|---|
| Maq. Herramientas y Accesorios | 8,442,776 |
| Mobiliario y Equipo de Oficina | 73,376,360 |
| Equipo de Transporte | 15,568,380 |
| Colecciones Cient, Artis.y Lit. | 3,125,351 |
| Equipo de Cómputo | 36,187,461 |
| Equipo e Instrumental Medico | 373,189 |
| Suma | 137,073,517 |

### Estimaciones y Deterioros

Las cuentas incobrables estamos aplicando el criterio de transcurso mínimo de cinco años de antigüedad para considerarlas incobrables, después de la no localización del deudor correspondiente.

### Otros Activos

No aplica

## Pasivo

Este género se compone por el Pasivo Circulante, en éstos inciden pasivos derivados de operaciones por servicios personales, cuentas por pagar por operaciones presupuestarias y contabilizadas al 30 de junio del ejercicio 2016; pasivos por obligaciones laborales, fiscales y acreedores diversos:

**(Pesos)**

| Concepto | 2016 |
|---|---|
| Acreedores Diversos | 19,618,357 |
| Impuestos Por Pagar | 1,998,909 |
| Suma | 21,617,266 |

## II) NOTAS AL ESTADO DE ACTIVIDADES

### Ingresos de Gestión

La Unidad de Servicios Educativos del Estado de Tlaxcala, ejerce principalmente los Recursos Federales asignados para la prestación de los servicios de educación en el Estado

**(Pesos)**

| Concepto | IMPORTE |
|---|---|
| Participaciones y Aportaciones | 1,452,924,144 |
| Aprovechamientos de Tipo Corriente | 5,899,340 |
| Ingresos Financieros | 10,142 |
| Suma | 1,458,833,626 |

### Gastos y Otras Pérdidas:

Este Estado muestra dos grandes agregados representados por los Ingresos y Otros Beneficios, así como los Gastos y Otras Pérdidas, mostrando los conceptos del ingreso de acuerdo a la contribución de la Ley de Ingresos y los Gastos con los conceptos del Clasificador por Objeto del Gasto para la Administración Pública Federal, así mismo permite determinar el resultado, el cual para este periodo, ascendió a $ 52,852,227 pesos.

## III) NOTAS AL ESTADO DE VARIACIÓN EN LA HACIENDA PÚBLICA

La Unidad de Servicios Educativos del Estado de Tlaxcala, incremento su patrimonio con recursos Federales por la cantidad de $ 2,444,429 pesos.

## IV) NOTAS AL ESTADO DE FLUJOS DE EFECTIVO

### Efectivo y equivalentes

**Flujo de Efectivo de las Actividades de Gestión**

Durante el periodo que se informa que la Unidad de Servicios Educativos del Estado de Tlaxcala, recibió ingresos de gestión por la cantidad de $ 1,458,833,626 pesos. El gasto pagado por el periodo comprendido del 01 de enero al 30 de junio de 2016 asciende a $ 1,405,981,399 pesos.

**Flujo de Efectivo de las Actividades de Inversión.**

Durante el periodo que se informa que la Unidad de Servicios Educativos del Estado de Tlaxcala no realizó inversiones.

1. El análisis de los saldos inicial y final que figuran en la última parte del Estado de Flujo de Efectivo en la cuenta de efectivo y equivalentes es como sigue:

| | 2016 | 2015 |
|---|---|---|
| Efectivo en Bancos –Tesorería | 44,639,952 | 33,947,259 |
| Efectivo en Bancos- Dependencias | 0 | 0 |
| Inversiones temporales (hasta 3 meses) | 0 | 0 |
| Fondos con afectación específica | 0 | 0 |
| Depósitos de fondos de terceros y otros | 0 | 0 |
| Total de Efectivo y Equivalentes | 44,639,952 | 33,947,259 |

2. Durante el periodo la Unidad de Servicios Educativos del Estado de Tlaxcala, llevó a cabo adquisiciones de bienes muebles por la cantidad de $ 62,934, recursos que correspondieron a aportaciones federales, específicamente FONE ramo 33, los cuales se aplicaron de la siguiente forma:

**(Pesos)**

| Concepto | Saldo inicial | INVERSIÓN 2016 | Saldo final |
|---|---|---|---|
| Maq. Herramientas y Accesorios | 8,246,217 | 196,559 | 8,442,776 |
| Mobiliario y Equipo de Oficina | 71,425,196 | 1,951,164 | 73,376,360 |
| Equipo de Transporte | 15,568,380 | | 15,568,380 |
| Colecciones Cient, Artis.y Lit. | 3,125,351 | | 3,125,351 |
| Equipo de Cómputo | 35,890,755 | 296,706 | 36,187,461 |
| Equipo e Instrumental Medico | 373,189 | | 373,189 |
| Suma | 134,629,088 | 2,444,429 | 137,073,517 |

3. Conciliación de los Flujos de Efectivo Netos de las Actividades de Operación y la cuenta de Ahorro/Desahorro antes de Rubros Extraordinarios.

No aplica

## V) CONCILIACIÓN ENTRE LOS INGRESOS PRESUPUESTARIOS Y CONTABLES, ASÍ COMO ENTRE LOS EGRESOS PRESUPUESTARIOS Y LOS GASTOS CONTABLES

La conciliación se presenta atendiendo a lo dispuesto por la Acuerdo por el que se emite el formato de conciliación entre los ingresos presupuestarios y contables, así como entre los egresos presupuestarios y los gastos contables.

| Nombre del Ente Público<br>Conciliación entre los Ingresos Presupuestarios y Contables<br>Correspondiente del 01 de enero al 30 de junio de 2016<br>(Cifras en pesos) | | |
|---|---|---|
| **1. Ingresos Presupuestarios** | | $ 1,458,833,626 |
| **2. Más ingresos contables no presupuestarios** | | 0 |
| Incremento por variación de inventarios | 0 | |
| Disminución del exceso de estimaciones por pérdida o deterioro u obsolescencia | 0 | |
| Disminución del exceso de provisiones | 0 | |
| Otros ingresos y beneficios varios | 0 | |
| Otros ingresos contables no presupuestarios | 0 | |
| **3. Menos ingresos presupuestarios no contables** | | 0 |
| Productos de capital | 0 | |
| Aprovechamientos capital | 0 | |
| Ingresos derivados de financiamientos | 0 | |
| Otros Ingresos presupuestarios no contables | 0 | |
| **4. Ingresos Contables (4 = 1 + 2 - 3)** | | $ 1,458,833,626 |

**SECTOR PARAESTATAL**
**Conciliación entre los Egresos Presupuestarios y los Gastos Contables**
**Correspondiente del 01 de enero al 30 de junio de 2016**
**(Cifras en pesos)**

| | | |
|---|---|---|
| **1. Total de egresos (presupuestarios)** | | $ 1,405,981,399 |
| **2. Menos egresos presupuestarios no contables** | | 0 |
| Mobiliario y equipo de administración | 0 | |
| Mobiliario y equipo educacional y recreativo | 0 | |
| Equipo e instrumental médico y de laboratorio | 0 | |
| Vehículos y equipo de transporte | 0 | |
| Equipo de defensa y seguridad | 0 | |
| Maquinaria, otros equipos y herramientas | 0 | |
| Activos biológicos | 0 | |
| Bienes inmuebles | 0 | |
| Activos intangibles | 0 | |
| Obra pública en bienes propios | 0 | |
| Acciones y participaciones de capital | 0 | |
| Compra de títulos y valores | 0 | |
| Inversiones en fideicomisos, mandatos y otros análogos | 0 | |
| Provisiones para contingencias y otras erogaciones especiales | 0 | |
| Amortización de la deuda publica | 0 | |
| Adeudos de ejercicios fiscales anteriores (ADEFAS) | 0 | |
| Otros Egresos Presupuestales No Contables | 0 | |
| **3. Más Gasto Contables No Presupuestales** | | 0 |
| Estimaciones, depreciaciones, deterioros, obsolescencia y amortizaciones | 0 | |
| Provisiones | 0 | |
| Disminución de inventarios | 0 | |
| Aumento por insuficiencia de estimaciones por pérdida o deterioro u obsolescencia | 0 | |
| Aumento por insuficiencia de provisiones | 0 | |
| Otros Gastos | 0 | |
| Otros Gastos Contables No Presupuestales | 0 | |
| **4. Total de Gasto Contable (4 = 1 - 2 + 3)** | | $ 1,405,981,399 |

## b) NOTAS DE MEMORIA (CUENTAS DE ORDEN)

Las cuentas de orden se utilizan para registrar movimientos de valores que no afecten o modifiquen el balance del ente, sin embargo, su incorporación en libros es necesaria con fines de recordatorio contable, de control y en general sobre los aspectos administrativos, o bien para consignar sus derechos o responsabilidades contingentes que puedan o no presentarse en el futuro.

No aplica

## c) NOTAS DE GESTIÓN ADMINISTRATIVA

### 1. Introducción

La Unidad de Servicios Educativos del Estado de Tlaxcala, es un Organismo Público Descentralizado del Gobierno del Estado de Tlaxcala, según Decreto de Creación número 158, de fecha 21 de mayo de 1992, publicado en el Periódico Oficial del Estado.

Misión y Visión Institucionales

| | |
|---|---|
| Misión Institucional | Ofrecer una educación de calidad, bajo los principios de equidad y pertinencia, basada en la formación de valores universales, que contribuya al desarrollo de las competencias del ser humano, para mejorar la convivencia social. |
| Visión Institucional | Ser un sistema educativo basado en los principios de igualdad, inclusión y tolerancia, que se signifique por ser innovador y propicie la formación integral de los individuos, fomente la igualdad, la democracia y la justicia, bajos sistemas modernos de gestión y con el apoyo de las instituciones, impulsando la vinculación permanente con los sectores sociales y productivos. |
| Valores Institucionales | Los valores dan autoridad moral al ser humano para orientar, servir, educar. |

En la vida diaria, en la convivencia con nuestros semejantes, fortalecemos nuestros valores y como servidores públicos, tenemos la obligación de mostrar autoridad moral a nuestros usuarios.

Aspiramos a ser servidores públicos honesto, puntuales, responsables, comprometidos con nuestras actividades. Respetuosos de nuestro actuar cotidiano, mostraremos tolerancia, colaboración y congruencia.

Prestaremos servicios de calidad, siendo equitativos al actuar y mostraremos lealtad hacia nuestros usuarios. Buscaremos siempre proceder con justicia, apegados a la legalidad, actuando con transparencia y proponiendo formas de servicio innovadoras para actuar con eficiencia y eficacia.

## 2. Panorama Económico y Financiero

La Unidad de Servicios Educativos del Estado de Tlaxcala, durante el ejercicio 2016 presto los servicios de Educación para lo que fue creada, bajo un contexto de presiones financieras derivadas de un déficit recurrente de ejercicio anteriores, sin embargo a través del apoyo del Gobierno Estatal se pudo cumplir satisfactoriamente con los compromisos planteados para el fin de año fiscal.

## 3. Autorización e Historia

a) Fecha de creación del ente.

La Unidad de Servicios Educativos del Estado de Tlaxcala, es un Organismo Público Descentralizado del Gobierno del Estado de Tlaxcala, según Decreto de Creación número 158, de fecha 21 de mayo de 1992, publicado en el Periódico Oficial del Estado.

b) Principales cambios en su estructura

Durante el ejercicio 2016, no se dieron cambios significativos en la estructura de la Unidad de Servicios Educativos del Estado de Tlaxcala.

## 4. Organización y Objeto Social

La Unidad de Servicios Educativos del Estado de Tlaxcala:

a) Objeto social
La impartición de Educación en el Estado
b) Principal actividad
La Coordinación de los Servicios de Educación Básica y Normal en el Estado de Tlaxcala.
c) Ejercicio fiscal
2015
d) Régimen jurídico
Jurídicamente constituido como un Organismo Público Descentralizado del Gobierno del Estado de Tlaxcala y fiscalmente es una Persona moral no lucrativa
e) Consideraciones fiscales del ente:
Se registra como retenedor puro: teniendo las siguientes obligaciones fiscales:

ISR retenciones por salarios
ISR retenciones por asimilados a salarios
ISR retenciones por servicios profesionales
ISR por pagos por cuenta de terceros o retenciones por arrendamiento de inmuebles

f) Estructura organizacional básica

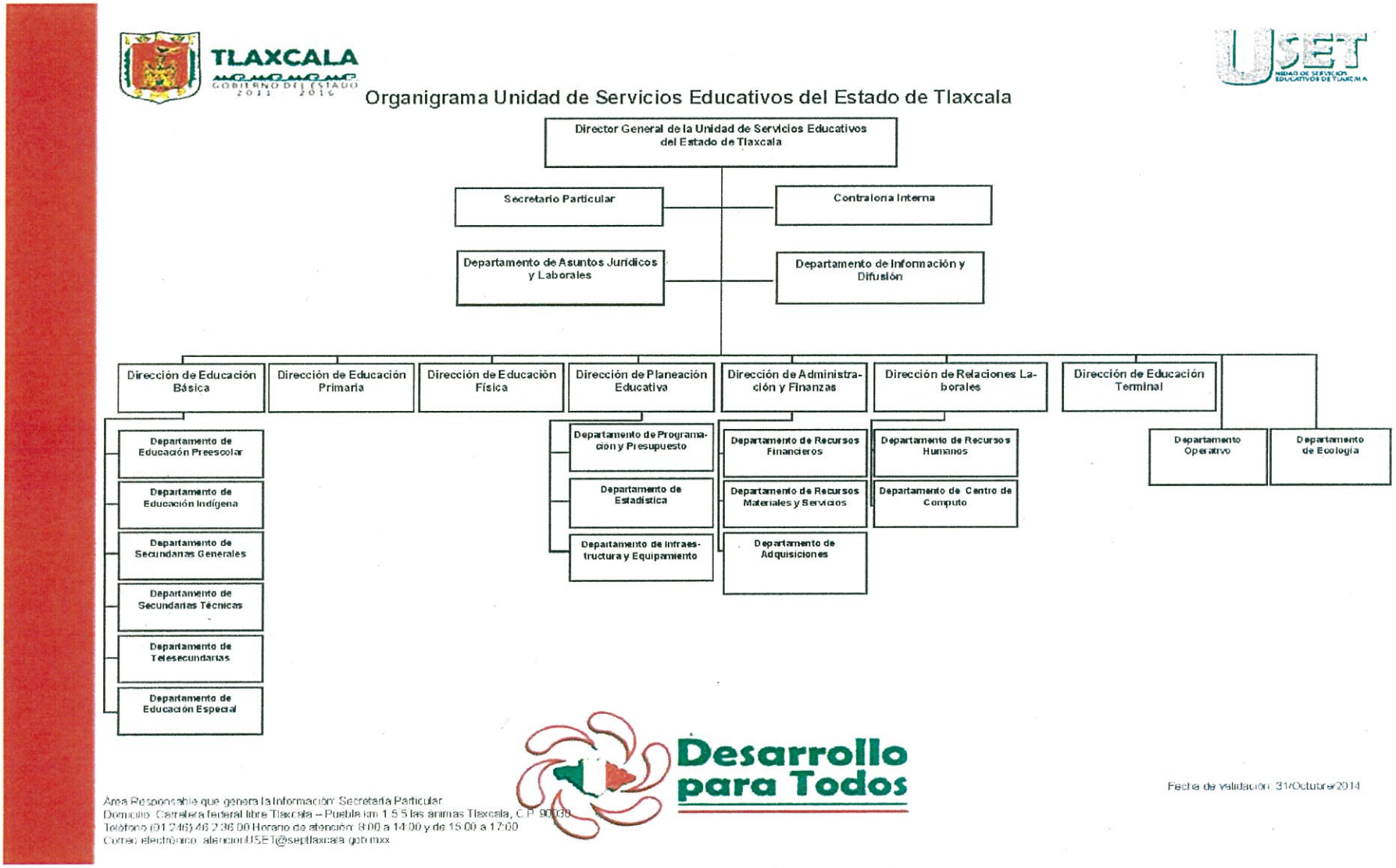

g) Fideicomisos, mandatos y análogos de los cuales es fideicomitente o fiduciario

No aplica

## 5. Bases de Preparación de los Estados Financieros

Los presentes Estados Financieros han sido elaborados cumplimiento a los dispuesto en los artículos 44, 45, 46 y 49 del CAPÍTULO I "De la Información Financiera Gubernamental", TÍTULO CUARTO "De la Información Financiera Gubernamental y la Cuenta Pública", de la Ley General de Contabilidad Gubernamental vigente; la Unidad de Servicios Educativos del Estado de Tlaxcala presenta los Estados Financieros que reflejan nuestra situación presupuestal y financiera en este periodo.

Se mantiene el compromiso de responder a las reformas y requerimientos que las leyes y normas emitidas por el Consejo Nacional de Armonización Contable (CONAC), que brindan transparencia en el ejercicio de los recursos públicos y dan certeza a la emisión de información contable y financiera en el contexto local y nacional

## 6. Políticas de Contabilidad Significativas

No se han adoptado medidas especiales o significativas en la preparación de la información financiera, en el proceso de adopción de las nuevas disposiciones de la Ley General de Contabilidad Gubernamental, se procederá a realizar los cambios necesarios en las políticas de contabilidad mimos que se irán informando en su oportunidad.

## 7. Posición en Moneda Extranjera y Protección por Riesgo Cambiario

No aplica

## 8. Reporte Analítico del Activo

No aplica

## 9. Fideicomisos, Mandatos y Análogos

No aplica

## 10. Reporte de la Recaudación

No aplica

## 11. Información sobre la Deuda y el Reporte Analítico de la Deuda

No aplica

## 12. Calificaciones otorgadas

No aplica

## 13. Proceso de Mejora

Se iniciará un procesos para la integración de un Plan de mejora que implique un la integración de procesos y políticas de mejora para el desempeño eficiente de los planes y objetivos para los que fue creada la Unidad de Servicio Educativos del Estado de Tlaxcala

## 14. Información por Segmentos

No aplica

## 15. Eventos Posteriores al Cierre

No aplica

## 16. Partes Relacionadas

No aplica

Bajo protesta de decir verdad declaramos que los Estados Financieros y sus Notas son razonablemente correctos y responsabilidad del emisor

Dr. Tomás Munive Osorno
Secretario de Educación Pública
y Director General de la USET

C. P. José Paredes Tlachi
Director de Administración y Finanzas

USET
UNIDAD DE SERVICIOS EDUCATIVOS DE TLAXCALA

# Información Presupuestaria

CUENTA PÚBLICA
ENTIDAD FEDERATIVA DE TLAXCALA | 2016

Cuenta Pública 2015
Sector Paraestatal
Estado Analítico de Ingresos
Del 1 de enero al 30 de junio de 2016

| Rubro de Ingresos | Ingreso | | | | | Diferencia |
|---|---|---|---|---|---|---|
| | Estimado | Ampliaciones y Reducciones | Modificado | Devengado | Recaudado | |
| | (1) | (2) | (3= 1 + 2) | (4) | (5) | (6= 5 - 1 ) |
| Impuestos | | | | | | |
| Cuotas y Aportaciones de Seguridad Social | | | | | | |
| Contribuciones de Mejoras | | | | | | |
| Derechos | | | | | | |
| Productos | | | | | | |
| Corriente | | | | | | |
| Capital | | | | | | |
| Aprovechamientos | | | | | | |
| Corriente | | | | | | |
| Capital | | | | | | |
| Ingresos por Ventas de Bienes y Servicios | | | | | | |
| Participaciones y Aportaciones | 5,020,225,883 | 196,071,422 | 5,216,297,305 | 1,452,924,143 | 1,452,924,143 | - 3,567,301,740 |
| Transferencias, Asignaciones, Subsidios y Otras Ayudas | | | | | | |
| Ingresos Derivados de Financiamientos | | | | | | |
| **Total** | **5,020,225,883** | **196,071,422** | **5,216,297,305** | **1,452,924,143** | **1,452,924,143** | |
| | | | | **Ingresos excedentes[1]** | | **- 3,567,301,740** |

| Estado Analítico de Ingresos Por Fuente de Financiamiento | Ingreso | | | | | Diferencia |
|---|---|---|---|---|---|---|
| | Estimado | Ampliaciones y Reducciones | Modificado | Devengado | Recaudado | |
| | (1) | (2) | (3= 1 + 2) | (4) | (5) | (6= 5 - 1 ) |
| **Ingresos del Gobierno** | 5,020,225,883 | 196,071,422 | 5,216,297,305 | 1,452,924,143 | 1,452,924,143 | - 3,567,301,740 |
| Impuestos | | | | | | |
| Contribuciones de Mejoras | | | | | | |
| Derechos | | | | | | |
| Productos | | | | | | |
| Corriente | | | | | | |
| Capital | | | | | | |
| Aprovechamientos | | | | | | |
| Corriente | | | | | | |
| Capital | | | | | | |
| Participaciones y Aportaciones | 5,020,225,883 | 196,071,422 | 5,126,297,305 | 1,452,924,143 | 1,452,924,143 | - 3,567,301,740 |
| Transferencias, Asignaciones, Subsidios y Otras Ayudas | | | | | | |
| **Ingresos de Organismos y Empresas** | | | | | | |
| Cuotas y Aportaciones de Seguridad Social | | | | | | |
| Ingresos por Ventas de Bienes y Servicios | | | | | | |
| Transferencias, Asignaciones, Subsidios y Otras Ayudas | | | | | | |
| **Ingresos derivados de financiamiento** | | | | | | |
| Ingresos Derivados de Financiamientos | | | | | | |
| **Total** | | | | | | |
| | | | | **Ingresos excedentes[1]** | | **- 3,567,301,740** |

**Cuenta Pública 2015**
**Sector Paraestatal**
**Estado Analítico del Ejercicio del Presupuesto de Egresos**
**Clasificación Administrativa**
**Del 1 de enero al 30 de junio de 2016**

| Concepto | Egresos | | | | | Subejercicio |
|---|---|---|---|---|---|---|
| | Aprobado | Ampliaciones/ (Reducciones) | Modificado | Devengado | Pagado | |
| | 1 | 2 | 3 = (1 + 2) | 4 | 5 | 6 = ( 3 - 4 ) |
| 58 Unidad de Servicios Educativos del Estado de Tlaxcala | 5,020,225,883 | 198,729,283 | 5,218,955,166 | 1,408,425,827 | 1,400,310,392 | 3,810,529,340 |
| **Total del Gasto** | **5,020,225,883** | **198,729,283** | **5,218,955,166** | **1,408,425,827** | **1,400,310,392** | **3,810,529,340** |

Cuenta Pública 2015
Sector Paraestatal
Estado Analítico del Ejercicio del Presupuesto de Egresos
Clasificación por Objeto del Gasto (Capítulo y Concepto)
Del 1 de enero al 30 de junio de 2016

| Concepto | Egresos | | | | | Subejercicio |
|---|---|---|---|---|---|---|
| | Aprobado | Ampliaciones/ (Reducciones) | Modificado | Devengado | Pagado | |
| | 1 | 2 | 3 = (1 + 2) | 4 | 5 | 6 = (3 - 4) |
| **Servicios Personales** | **4,826,843,798** | **-7,602,702** | **4,819,241,096** | **1,147,718,060** | **1,147,473,140** | **3,671,523,036** |
| Remuneraciones al Personal de Carácter Permanente | 3,561,319,825 | -8,264,195 | 3,553,055,630 | 731,771,043 | 731,771,043 | 2,821,284,588 |
| Remuneraciones al Personal de Carácter Transitorio | 64,965,356 | -5,796,780 | 59,168,576 | 6,027,529 | 6,630,861 | 53,141,046 |
| Remuneraciones Adicionales y Especiales | 614,145,287 | 4,945,517 | 619,090,804 | 253,734,258 | 254,416,011 | 365,356,546 |
| Seguridad Social | 0 | 0 | 0 | 0 | 0 | 0 |
| Otras Prestaciones Sociales y Económicas | 535,337,138 | 1,268,470 | 536,605,608 | 131,996,813 | 130,466,808 | 404,608,795 |
| Previsiones | 0 | 0 | 0 | 0 | 0 | 0 |
| Pago de Estímulos a Servidores Públicos | 51,076,192 | 244,286 | 51,320,478 | 24,188,416 | 24,188,416 | 27,132,062 |
| **Materiales y Suministros** | **89,953,530** | **480,124** | **90,433,654** | **29,221,455** | **25,088,156** | **61,212,200** |
| Materiales de Administración, Emisión de Documentos y Artículos Oficiales | 27,042,021 | -130,590 | 26,911,431 | 4,859,952 | 2,717,403 | 22,051,479 |
| Alimentos y Utensilios | 54,485,846 | -284,092 | 54,201,754 | 22,569,297 | 20,686,839 | 31,632,457 |
| Materias Primas y Materiales de Producción y Comercialización | 35,054 | 0 | 35,054 | 0 | 0 | 35,054 |
| Materiales y Artículos de Construcción y de Reparación | 1,977,202 | 197,044 | 2,174,246 | 452,419 | 440,449 | 1,721,827 |
| Productos Químicos, Farmacéuticos y de Laboratorio | 2,269,869 | 40,152 | 2,310,021 | 23,935 | 23,935 | 2,286,085 |
| Combustibles, Lubricantes y Aditivos | 1,881,855 | 177,742 | 2,059,597 | 639,208 | 579,208 | 1,420,389 |
| Vestuario, Blancos, Prendas de Protección y Artículos Deportivos | 1,963,938 | 375,363 | 2,339,301 | 586,460 | 586,460 | 1,752,841 |
| Materiales y Suministros Para Seguridad | 0 | 0 | 0 | 0 | 0 | 0 |
| Herramientas, Refacciones y Accesorios Menores | 297,745 | 104,506 | 402,251 | 90,183 | 53,861 | 312,068 |
| **Servicios Generales** | **97,576,693** | **22,925,158** | **120,501,851** | **50,821,409** | **47,356,879** | **69,680,442** |
| Servicios Básicos | 41,525,226 | 6,960 | 41,532,186 | 18,201,645 | 15,296,090 | 23,330,541 |
| Servicios de Arrendamiento | 18,200,328 | -560,004 | 17,640,324 | 4,917,514 | 4,917,514 | 12,722,811 |
| Servicios Profesionales, Científicos, Técnicos y Otros Servicios | 13,768,095 | 1,945,578 | 15,713,673 | 2,261,243 | 2,124,243 | 13,452,429 |
| Servicios Financieros, Bancarios y Comerciales | 3,321,676 | 0 | 3,321,676 | 223,042 | 190,044 | 3,098,634 |
| Servicios de Instalación, Reparación, Mantenimiento y Conservación | 13,199,061 | 784,732 | 13,983,793 | 3,810,307 | 3,469,058 | 10,173,486 |
| Servicios de Comunicación Social y Publicidad. | 347,286 | 46,117 | 393,403 | 306,614 | 306,614 | 86,789 |
| Servicios de Traslado y Viáticos | 762,457 | 390,277 | 1,152,734 | 363,388 | 326,449 | 789,346 |
| Servicios Oficiales | 6,353,286 | 165,880 | 6,519,166 | 523,434 | 512,646 | 5,995,732 |
| Otros Servicios Generales | 99,278 | 20,145,617 | 20,244,895 | 20,214,220 | 20,214,220 | 30,675 |

**Cuenta Pública 2015**
**Sector Paraestatal**
**Estado Analítico del Ejercicio del Presupuesto de Egresos**
**Clasificación por Objeto del Gasto (Capítulo y Concepto)**
**Del 1 de enero al 30 de junio de 2016**

| Concepto | Egresos | | | | | Subejercicio |
|---|---|---|---|---|---|---|
| | Aprobado | Ampliaciones/ (Reducciones) | Modificado | Devengado | Pagado | |
| | 1 | 2 | 3 = (1 + 2) | 4 | 5 | 6 = ( 3 - 4 ) |
| **Transferencias, Asignaciones, Subsidios y Otras Ayudas** | **4,098,170** | **178,409,133** | **182,507,303** | **178,220,475** | **178,221,075** | **4,286,828** |
| Transferencias Internas y Asignaciones al Sector Público | 0 | 177,015,653 | 177,015,653 | 175,625,585 | 175,625,585 | 1,390,068 |
| Transferencias al Resto del Sector Público | 0 | 0 | 0 | 0 | 0 | 0 |
| Subsidios y Subvenciones | 0 | 0 | 0 | 0 | 0 | 0 |
| Ayudas Sociales | 4,098,170 | 1,393,480 | 5,491,650 | 2,594,890 | 2,595,490 | 2,896,760 |
| Pensiones y Jubilaciones | 0 | 0 | 0 | 0 | 0 | 0 |
| Transferencias a Fideicomisos, Mandatos y Otros Análogos | 0 | 0 | 0 | 0 | 0 | 0 |
| Transferencias a la Seguridad Social | 0 | 0 | 0 | 0 | 0 | 0 |
| Donativos | 0 | 0 | 0 | 0 | 0 | 0 |
| Transferencias al Exterior | 0 | 0 | 0 | 0 | 0 | 0 |
| **Bienes Muebles, Inmuebles e Intangibles** | **1,753,692** | **4,517,570** | **6,271,262** | **2,444,429** | **2,171,142** | **3,826,834** |
| Mobiliario y Equipo de Administración | 1,120,764 | 4,246,950 | 5,367,714 | 2,182,264 | 1,976,714 | 3,185,450 |
| Mobiliario y Equipo Educacional y Recreativo | 141,671 | 62,478 | 204,149 | 62,476 | 44,380 | 141,673 |
| Equipo e Instrumental Médico y de Laboratorio | 6,837 | 0 | 6,837 | 0 | 0 | 6,837 |
| Vehículos y Equipo de Transporte | 243,800 | 0 | 243,800 | 0 | 0 | 243,800 |
| Equipo de Defensa y Seguridad | 0 | 0 | 0 | 0 | 0 | 0 |
| Maquinaria, Otros Equipos y Herramientas | 240,620 | 205,012 | 445,632 | 196,559 | 150,048 | 249,073 |
| Activos Biológicos | 0 | 0 | 0 | 0 | 0 | 0 |
| Bienes Inmuebles | 0 | 0 | 0 | 0 | 0 | 0 |
| Activos Intangibles | 0 | 3,131 | 3,131 | 3,130 | 0 | 1 |
| **Inversión Pública** | **0** | **0** | **0** | **0** | **0** | **0** |
| Obra Pública en Bienes de Dominio Público | | | | | | |
| Obra Pública en Bienes Propios | | | | | | |
| Proyectos Productivos y Acciones de Fomento | | | | | | |

Cuenta Pública 2015
Sector Paraestatal
Estado Analítico del Ejercicio del Presupuesto de Egresos
Clasificación por Objeto del Gasto (Capítulo y Concepto)
Del 1 de enero al 30 de junio de 2016

| Concepto | Egresos | | | | | Subejercicio |
|---|---|---|---|---|---|---|
| | Aprobado | Ampliaciones/ (Reducciones) | Modificado | Devengado | Pagado | |
| | 1 | 2 | 3 = (1 + 2) | 4 | 5 | 6 = (3 - 4) |
| **Inversiones Financieras y Otras Provisiones** | 0 | 0 | 0 | 0 | 0 | 0 |
| Inversiones Para el Fomento de Actividades Productivas. | | | | | | |
| Acciones y Participaciones de Capital | | | | | | |
| Compra de Títulos y Valores | | | | | | |
| Concesión de Préstamos | | | | | | |
| Inversiones en Fideicomisos, Mandatos y Otros Análogos | | | | | | |
| Otras Inversiones Financieras | | | | | | |
| Provisiones para Contingencias y Otras Erogaciones Especiales | | | | | | |
| **Participaciones y Aportaciones** | 0 | 0 | 0 | 0 | 0 | 0 |
| Participaciones | | | | | | |
| Aportaciones | | | | | | |
| Convenios | | | | | | |
| **Deuda Pública** | 0 | 0 | 0 | 0 | 0 | 0 |
| Amortización de la Deuda Pública | | | | | | |
| Intereses de la Deuda Pública | | | | | | |
| Comisiones de la Deuda Pública | | | | | | |
| Gastos de la Deuda Pública | | | | | | |
| Costo por Coberturas | | | | | | |
| Apoyos Financieros | | | | | | |
| Adeudos de Ejercicios Fiscales Anteriores (Adefas) | | | | | | |
| **Total del Gasto** | **5,020,225,883** | **198,729,283** | **5,218,955,166** | **1,408,425,827** | **1,400,310,392** | **3,810,529,340** |

**Cuenta Pública 2015**
**Sector Paraestatal**
**Estado Analítico del Ejercicio del Presupuesto de Egresos**
**Clasificación Económica (por Tipo de Gasto)**
**Del 1 de enero al 30 de junio de 2016**

| Concepto | Egresos | | | | | Subejercicio |
|---|---|---|---|---|---|---|
| | Aprobado | Ampliaciones/ (Reducciones) | Modificado | Devengado | Pagado | |
| | 1 | 2 | 3 = (1 + 2) | 4 | 5 | 6 = ( 3 - 4 ) |
| **Gasto Corriente** | 5,018,472,191 | 194,211,713 | 5,212,683,904 | 1,405,981,398 | 1,398,139,249 | 3,806,702,506 |
| **Gasto de Capital** | 1,753,692 | 4,517,570 | 6,271,262 | 2,444,429 | 2,171,142 | 3,826,834 |
| **Amortización de la Deuda y Disminución de Pasivos** | | | | | | |
| **Total del Gasto** | **5,020,225,883** | **198,729,283** | **5,218,955,166** | **1,408,425,827** | **1,400,310,392** | **3,810,529,340** |

**Cuenta Pública 2015**
**Sector Paraestatal**
**Estado Analítico del Ejercicio del Presupuesto de Egresos**
**Clasificación Funcional (Finalidad y Función)**
**Del 1 de enero al 30 de junio 2016**

| Concepto | Egresos | | | | | Subejercicio |
|---|---|---|---|---|---|---|
| | Aprobado | Ampliaciones/ (Reducciones) | Modificado | Devengado | Pagado | |
| | 1 | 2 | 3 = ( 1 + 2 ) | 4 | 5 | 6 = ( 3 - 4 ) |
| **Gobierno** | | | | | | |
| Legislación | | | | | | |
| Justicia | | | | | | |
| Coordinación de la Política de Gobierno | | | | | | |
| Relaciones Exteriores | | | | | | |
| Asuntos Financieros y Hacendarios | | | | | | |
| Seguridad Nacional | | | | | | |
| Asuntos de Orden Público y de Seguridad Interior | | | | | | |
| Otros Servicios Generales | | | | | | |
| **Desarrollo Social** | | | | | | |
| Protección Ambiental | | | | | | |
| Vivienda y Servicios a la Comunidad | | | | | | |
| Salud | | | | | | |
| Recreación, Cultura y Otras Manifestaciones Sociales | | | | | | |
| Educación | 5,020,225,883 | 198,729,283 | 5,218,955,166 | 1,408,425,827 | 1,400,310,392 | 3,810,529,340 |
| Protección Social | | | | | | |
| Otros Asuntos Sociales | | | | | | |
| **Desarrollo Económico** | | | | | | |
| Asuntos Económicos, Comerciales y Laborales en General | | | | | | |
| Agropecuaria, Silvicultura, Pesca y Caza | | | | | | |
| Combustibles y Energía | | | | | | |
| Minería, Manufacturas y Construcción | | | | | | |
| Transporte | | | | | | |
| Comunicaciones | | | | | | |
| Turismo | | | | | | |
| Ciencia, Tecnología e Innovación | | | | | | |
| Otras Industrias y Otros Asuntos Económicos | | | | | | |
| **Otras no Clasificadas en Funciones Anteriores** | | | | | | |
| Transacciones de la Deuda Publica / Costo Financiero de la Deuda | | | | | | |
| Transferencias, Participaciones y Aportaciones entre Diferentes Niveles y Ordenes de Gobierno | | | | | | |
| Saneamiento del Sistema Financiero | | | | | | |
| Adeudos de Ejercicios Fiscales Anteriores | | | | | | |
| **Total del Gasto** | **5,020,225,883** | **198,729,283** | **5,218,955,166** | **1,408,425,827** | **1,400,310,392** | **3,810,529,340** |

**Cuenta Pública 2015**
**Sector Paraestatal**
**Endeudamiento Neto**
**Del 1 de enero al 30 de junio 2016**

| Identificación de Crédito o Instrumento | Colocación | Amortización | Endeudamiento Neto |
|---|---|---|---|
| | A | B | C = A - B |
| **Creditos Bancarios** | | | |
| | | | |
| | | | |
| | | | |
| | | | |
| | | | |
| | | | |
| | | | |
| | | | |
| | | | |
| Total Créditos Bancarios | 0 | 0 | 0 |
| | | | |
| **Otros Instrumentos de Deuda** | | | |
| | | | |
| | | | |
| | | | |
| | | | |
| | | | |
| | | | |
| | | | |
| | | | |
| | | | |
| Total Otros Instrumentos de Deuda | 0 | 0 | 0 |
| | | | |
| TOTAL | 0 | 0 | 0 |

**Cuenta Pública 2015**
**Sector Paraestatal**
**Intereses de la Deuda**
**Del 1 de enero al 30 de junio de 2016**

| Identificación de Crédito o Instrumento | Devengado | Pagado |
|---|---|---|
| **Créditos Bancarios** | | |
| | | |
| | | |
| | | |
| | | |
| | | |
| | | |
| | | |
| | | |
| | | |
| Total Créditos Bancarios | 0 | 0 |
| | | |
| **Otros Instrumentos de Deuda** | | |
| | | |
| | | |
| | | |
| | | |
| | | |
| | | |
| | | |
| | | |
| | | |
| Total Otros Instrumentos de Deuda | 0 | 0 |
| | | |
| TOTAL | 0 | 0 |

**Sector Paraestatal**
**Indicadores de Postura Fiscal**
**Del 1 de enero al 30 de junio de 2016**

| Concepto | Estimado | Devengado | Pagado [3] |
|---|---|---|---|
| **I. Ingresos Presupuestarios (I=1+2)** | 5,020,225,883 | 1,452,924,143 | 1,452,924,143 |
| 1. Ingresos del Gobierno de la Entidad Federativa [1] | 0 | 0 | 0 |
| 2. Ingresos del Sector Paraestatal [1] | 5,020,225,883 | 1,452,924,143 | 1,452,924,143 |
| **II. Egresos Presupuestarios (II=3+4)** | 5,020,225,883 | 1,408,425,827 | 1,400,310,392 |
| 3. Egresos del Gobierno de la Entidad Federativa [2] | | | |
| 4. Egresos del Sector Paraestatal [2] | 5,020,225,883 | 1,408,425,827 | 1,400,310,392 |
| **III. Balance Presupuestario (Superávit o Déficit) (III = I - II)** | 0 | 44,498,316 | 52,613,751 |

| Concepto | Estimado | Devengado | Pagado [3] |
|---|---|---|---|
| **III. Balance presupuestario (Superávit o Déficit)** | 0 | 44,498,316 | 52,613,751 |
| **IV. Intereses, Comisiones y Gastos de la Deuda** | | | |
| **V. Balance Primario ( Superávit o Déficit) (V= III - IV)** | **0** | **44,498,316** | **52,613,751** |

| Concepto | Estimado | Devengado | Pagado [3] |
|---|---|---|---|
| **A. Financiamiento** | 0 | 0 | 0 |
| **B. Amortización de la deuda** | | | |
| **C. Endeudamiento ó desendeudamiento (C = A - B)** | **0** | **0** | **0** |

1 Los Ingresos que se presentan son los ingresos presupuestario totales sin incluir los ingresos por financiamientos. Los Ingresos del Gobierno de la Entidad Federativa corresponden a los del Poder Ejecutivo, Legislativo Judicial y Autónomos

2 Los egresos que se presentan son los egresos presupuestarios totales sin incluir los egresos por amortización. Los egresos del Gobierno de la Entidad Federativa corresponden a los del Poder Ejecutivo, Legislativo, Judicial y Órganos Autónomos

3 Para Ingresos se reportan los ingresos recaudados; para egresos se reportan los egresos pagados

USET
UNIDAD DE SERVICIOS EDUCATIVOS DE TLAXCALA

# Información Programática

CUENTA PÚBLICA
ENTIDAD FEDERATIVA DE TLAXCALA | 2016

Cuenta Pública 2016
Sector Paraestatal
Gasto por Categoría Programática
Del 1 de enero al 30 de junio 2016

| Concepto | Egresos | | | | | Subejercicio |
|---|---|---|---|---|---|---|
| | Aprobado | Ampliaciones/ (Reducciones) | Modificado | Devengado | Pagado | |
| | 1 | 2 | 3 = (1 + 2) | 4 | 5 | 6 = ( 3 - 4 ) |
| **Programas** | **5,020,225,883** | **198,729,283** | **5,218,955,166** | **1,408,425,827** | **1,400,310,392** | **3,810,529,340** |
| **Subsidios: Sector Social y Privado o Entidades Federativas y Municipios** | | | | | | |
| Sujetos a Reglas de Operación | | | | | | |
| Otros Subsidios | | | | | | |
| **Desempeño de las Funciones** | **5,020,225,883** | **198,729,283** | **5,218,955,166** | **1,408,425,827** | **1,400,310,392** | **3,810,529,340** |
| Prestación de Servicios Públicos | 5,020,225,883 | 198,729,283 | 5,218,955,166 | 1,408,425,827 | 1,400,310,392 | 3,810,529,340 |
| Provisión de Bienes Públicos | | | | | | |
| Planeación, seguimiento y evaluación de políticas públicas | | | | | | |
| Promoción y fomento | | | | | | |
| Regulación y supervisión | | | | | | |
| Funciones de las Fuerzas Armadas (Únicamente Gobierno Federal) | | | | | | |
| Específicos | | | | | | |
| Proyectos de Inversión | | | | | | |
| **Administrativos y de Apoyo** | | | | | | |
| Apoyo al proceso presupuestario y para mejorar la eficiencia institucional | | | | | | |
| Apoyo a la función pública y al mejoramiento de la gestión | | | | | | |
| Operaciones ajenas | | | | | | |
| Compromisos | | | | | | |
| Obligaciones de cumplimiento de resolución jurisdiccional | | | | | | |
| Desastres Naturales | | | | | | |
| Obligaciones | | | | | | |
| Pensiones y jubilaciones | | | | | | |
| Aportaciones a la seguridad social | | | | | | |
| Aportaciones a fondos de estabilización | | | | | | |
| Aportaciones a fondos de inversión y reestructura de pensiones | | | | | | |
| Programas de Gasto Federalizado (Gobierno Federal) | | | | | | |
| Gasto Federalizado | | | | | | |
| Participaciones a entidades federativas y municipios | | | | | | |
| Costo financiero, deuda o apoyos a deudores y ahorradores de la banca | | | | | | |
| Adeudos de ejercicios fiscales anteriores | | | | | | |

Programas y Proyectos de Inversión

No aplica

Indicadores de Resultados

## GOBIERNO DEL ESTADO DE TLAXCALA

SECRETARÍA DE PLANEACIÓN Y FINANZAS

### FICHA DE AVANCE DE INDICADOR

**ESTRUCTURA ADMINISTRATIVA Y PROGRAMÁTICA**

DEPENDENCIA: 58. UNIDAD DE SERVICIOS EDUCATIVOS DE TLAXCALA

PROYECTO: 67 / 1V. EDUCACIÓN BÁSICA Y NORMAL PARA EL ESTADO DE TLAXCALA

OBJETIVO: 1051. ATENCIÓN A PLANTELES EDUCATIVOS CON LA ENTREGA DE MOBILIARIO Y EQUIPO EN EDUCACIÓN BÁSICA.

INDICADOR: 818. PORCENTAJE DE PLANTELES EDUCATIVOS ATENDIDOS CON ENTREGA DE MOBILIARIO Y EQUIPO.

TIPO DE INDICADOR: DE GESTIÓN

DIMENSIÓN QUE ATIENDE: EFICACIA

FRECUENCIA DEL INDICADOR: OTRO PERIODO

UNIDAD DE MEDIDA: PORCENTAJE

**MÉTODO DE CÁLCULO**

(NÚMERO DE PLANTELES ATENDIDOS CON MOBILIARIO Y EQUIPO EN EDUCACIÓN BÁSICA/NÚMERO DE PLANTELES PROGRAMADOS PARA ATENDER CON MOBILIARIO Y EQUIPO EN EDUCACIÓN BÁSICA)*100

**ESTRUCTURA DEL INDICADOR**

| TIPO | ELEMENTO | DESCRIPCIÓN | VALOR | UNIDAD DE MEDIDA |
|---|---|---|---|---|
| VARIABLE | NPEAEM | NÚMERO DE PLANTELES ATENDIDOS CON MOBILIARIO Y EQUIPO EN EDUCACIÓN BÁSICA | 8.00 | PLANTEL |
| CONSTANTE | NPPA | NÚMERO DE PLANTELES PROGRAMADOS PARA ATENDER CON MOBILIARIO Y EQUIPO EN EDUCACIÓN BÁSICA | 10000 | PLANTEL |

| | ENE | FEB | MAR | ABR | MAY | JUN | JUL | AGO | SEP | OCT | NOV | DIC |
|---|---|---|---|---|---|---|---|---|---|---|---|---|
| PROGRAMADO | 3.00 | 3.00 | 3.00 | 3.00 | 3.00 | 3.00 | 3.00 | 3.00 | 3.00 | 3.00 | 10.00 | 10.00 |
| EVALUADO | 3.00 | 3.00 | 3.00 | 0.00 | 0.00 | 0.00 | 0.00 | 0.00 | 0.00 | 0.00 | 0.00 | 0.00 |

29/09/2016

Página 1 de 2

# GOBIERNO DEL ESTADO DE TLAXCALA

## SECRETARÍA DE PLANEACIÓN Y FINANZAS

### REPORTE DE VARIABLE

**ESTRUCTURA PROGRAMÁTICA**

**DEPENDENCIA:** 58-UNIDAD DE SERVICIOS EDUCATIVOS DE TLAXCALA

**TIPO DE INDICADOR:** DE GESTIÓN

**PROYECTO:** 67-EDUCACIÓN BÁSICA Y NORMAL PARA EL ESTADO DE TLAXCALA

**DIMENSIÓN QUE ATIENDE:** EFICACIA

**OBJETIVOS:** 1049-ATENCIÓN A PLANTELES EDUCATIVOS CON EL PROGRAMA GENERAL DE OBRA Y OTROS APOYOS.

**UNIDAD DE MEDIDA:** PORCENTAJE

**INDICADOR:** 819-PORCENTAJE DE PLANTELES EDUCATIVOS ATENDIDOS EN INFRAESTRUCTURA A TRAVÉS DEL PROGRAMA GENERAL DE OBRA Y OTROS APOYOS.

**MEDIO DE VERIFICACIÓN:** PROGRAMA GENERAL DE OBRA EN RESGUARDO DEL DEPARTAMENTO DE INFRAESTRUCTURA Y EQUIPAMIENTO.

| | ENE | FEB | MAR | ABR | MAY | JUN | JUL | AGO | SEP | OCT | NOV | DIC |
|---|---|---|---|---|---|---|---|---|---|---|---|---|
| PROGRAMADO | 8.00 | 8.00 | 8.00 | 8.00 | 8.00 | 8.00 | 8.00 | 8.00 | 8.00 | 8.00 | 10.00 | 10.00 |
| ALCANZADO | 8.00 | 8.00 | 8.00 | 0.00 | 0.00 | 0.00 | 0.00 | 0.00 | 0.00 | 0.00 | 0.00 | 0.00 |
| % DE AVANCE | 100.00 | 100.00 | 100.00 | 0.00 | 0.00 | 0.00 | 0.00 | 0.00 | 0.00 | 0.00 | 0.00 | 0.00 |

29/03/2016

Página 1 de 1

TLAXCALA
GOBIERNO DEL ESTADO 2011 - 2016

## GOBIERNO DEL ESTADO DE TLAXCALA

SECRETARÍA DE PLANEACIÓN Y FINANZAS

### FICHA DE AVANCE DE INDICADOR

SPF SECRETARÍA DE PLANEACIÓN Y FINANZAS

**ESTRUCTURA ADMINISTRATIVA Y PROGRAMÁTICA**

DEPENDENCIA: 53. UNIDAD DE SERVICIOS EDUCATIVOS DE TLAXCALA

TIPO DE INDICADOR: DE GESTIÓN

PROYECTO: 67 / 1V. EDUCACIÓN BÁSICA Y NORMAL PARA EL ESTADO DE TLAXCALA

DIMENSIÓN QUE ATIENDE: EFICACIA

**COMPORTAMIENTO DEL INDICADOR**

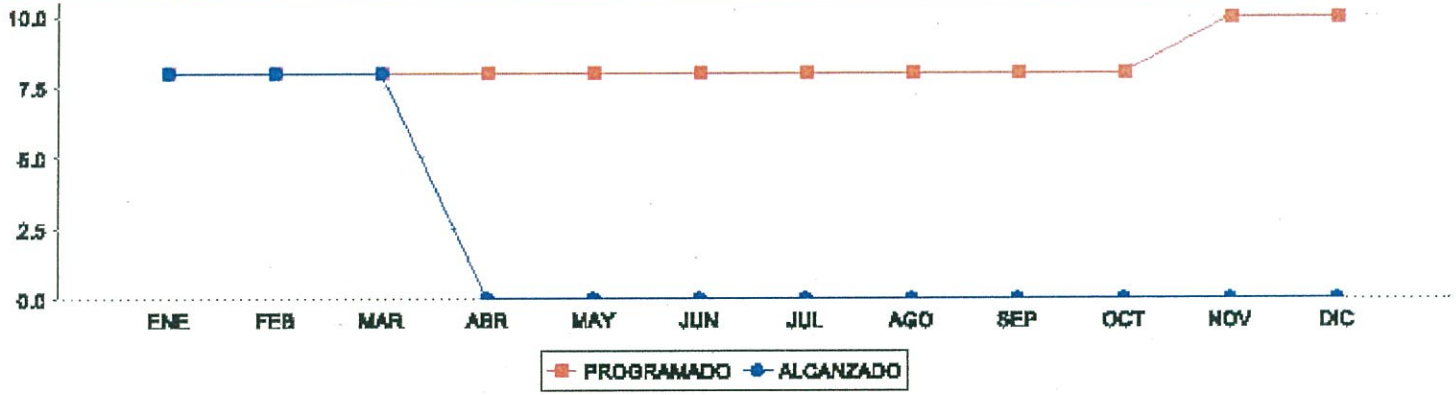


23/09/2016

Página 2 de 2

# GOBIERNO DEL ESTADO DE TLAXCALA

SECRETARÍA DE PLANEACIÓN Y FINANZAS

## FICHA DE AVANCE DE INDICADOR

### ESTRUCTURA ADMINISTRATIVA Y PROGRAMÁTICA

DEPENDENCIA: 53. UNIDAD DE SERVICIOS EDUCATIVOS DE TLAXCALA

PROYECTO: 67 / IV. EDUCACIÓN BÁSICA Y NORMAL PARA EL ESTADO DE TLAXCALA

OBJETIVO: 1049. ATENCIÓN A PLANTELES EDUCATIVOS CON EL PROGRAMA GENERAL DE OBRA Y OTROS APOYOS.

INDICADOR: 819. PORCENTAJE DE PLANTELES EDUCATIVOS ATENDIDOS EN INFRAESTRUCTURA A TRAVÉS DEL PROGRAMA GENERAL DE OBRA Y OTROS APOYOS.

TIPO DE INDICADOR: DE GESTIÓN

DIMENSIÓN QUE ATIENDE: EFICACIA

FRECUENCIA DEL INDICADOR: OTRO PERIODO

UNIDAD DE MEDIDA: PORCENTAJE

### MÉTODO DE CÁLCULO

(NÚMERO DE PLANTELES DE EDUCACIÓN BÁSICA Y NORMAL ATENDIDOS EN SU INFRAESTRUCTURA/NÚMERO DE PLANTELES DE EDUCACIÓN BÁSICA Y NORMAL PROGRAMADOS PARA ATENDER EN SU INFRAESTRUCTURA)* 100

### ESTRUCTURA DEL INDICADOR

| TIPO | ELEMENTO | DESCRIPCIÓN | VALOR | UNIDAD DE MEDIDA |
|---|---|---|---|---|
| VARIABLE | NPEBNAI | NÚMERO DE PLANTELES DE EDUCACIÓN BÁSICA Y NORMAL ATENDIDOS EN SU INFRAESTRUCTURA | 8.00 | PLANTEL |
| CONSTANTE | NPEBNPAI | NÚMERO DE PLANTELES DE EDUCACIÓN BÁSICA Y NORMAL PROGRAMADOS PARA ATENDER EN SU INFRAESTRUCTURA | 100.00 | PLANTEL |

| | ENE | FEB | MAR | ABR | MAY | JUN | JUL | AGO | SEP | OCT | NOV | DIC |
|---|---|---|---|---|---|---|---|---|---|---|---|---|
| PROGRAMADO | 3.00 | 3.00 | 3.00 | 3.00 | 3.00 | 3.00 | 3.00 | 3.00 | 3.00 | 3.00 | 10.00 | 10.00 |
| EVALUADO | 3.00 | 3.00 | 3.00 | 0.00 | 0.00 | 0.00 | 0.00 | 0.00 | 0.00 | 0.00 | 0.00 | 0.00 |

TLAXCALA
GOBIERNO DEL ESTADO 2011 2016

# GOBIERNO DEL ESTADO DE TLAXCALA

SECRETARÍA DE PLANEACIÓN Y FINANZAS

## FICHA DE AVANCE DE INDICADOR

SPF
SECRETARÍA DE PLANEACIÓN Y FINANZAS

**ESTRUCTURA ADMINISTRATIVA Y PROGRAMÁTICA**

DEPENDENCIA: 53. UNIDAD DE SERVICIOS EDUCATIVOS DE TLAXCALA

TIPO DE INDICADOR: DE GESTIÓN

PROYECTO: 67 / IV. EDUCACIÓN BÁSICA Y NORMAL PARA EL ESTADO DE TLAXCALA

DIMENSIÓN QUE ATIENDE: EFICACIA

**COMPORTAMIENTO DEL INDICADOR**

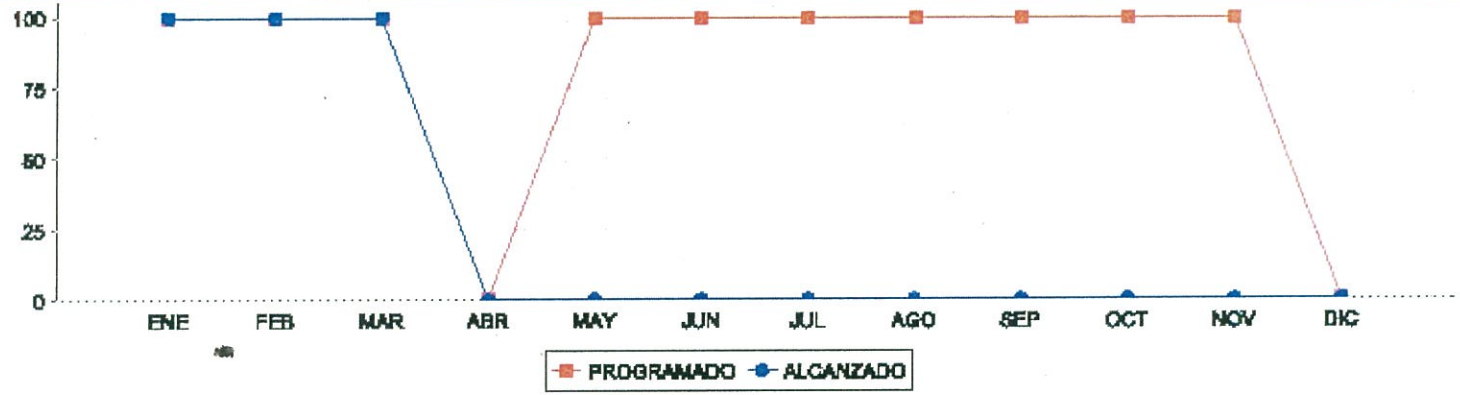


23/09/2016

Página 2 de 2

# GOBIERNO DEL ESTADO DE TLAXCALA

SECRETARÍA DE PLANEACIÓN Y FINANZAS

## FICHA DE AVANCE DE INDICADOR

### ESTRUCTURA ADMINISTRATIVA Y PROGRAMÁTICA

DEPENDENCIA: 58. UNIDAD DE SERVICIOS EDUCATIVOS DE TLAXCALA

PROYECTO: 67 / 1V. EDUCACIÓN BÁSICA Y NORMAL PARA EL ESTADO DE TLAXCALA

OBJETIVO: 1039. REALIZACIÓN DE JORNADAS DE CAPACITACIÓN Y ASESORÍA ESPECÍFICA AL PERSONAL DIRECTIVO Y DOCENTE DE EDUCACIÓN BÁSICA Y DE NIVELES ESPECIALES.

INDICADOR: 780. PORCENTAJE DE JORNADAS DE CAPACITACIÓN Y ASESORÍA A DIRECTIVOS Y DOCENTES DE EDUCACIÓN BÁSICA Y NIVELES ESPECIALES.

TIPO DE INDICADOR: DE GESTIÓN

DIMENSIÓN QUE ATIENDE: EFICACIA

FRECUENCIA DEL INDICADOR: OTRO PERIODO

UNIDAD DE MEDIDA: PORCENTAJE

### MÉTODO DE CÁLCULO

(NÚMERO DE JORNADAS DE CAPACITACIÓN Y ASESORÍA A DIRECTIVOS Y DOCENTES REALIZADAS/NÚMERO DE JORNADAS DE CAPACITACIÓN Y ASESORÍA PROGRAMADAS)*100

### ESTRUCTURA DEL INDICADOR

| TIPO | ELEMENTO | DESCRIPCIÓN | VALOR | UNIDAD DE MEDIDA |
|---|---|---|---|---|
| VARIABLE | NJCADOR | NÚMERO DE JORNADAS DE CAPACITACIÓN Y ASESORÍA A DIRECTIVOS Y DOCENTES REALIZADAS | 1.00 | JORNADA |
| CONSTANTE | NJCAP | NÚMERO DE JORNADAS DE CAPACITACIÓN Y ASESORÍA PROGRAMADAS | 1.00 | JORNADA |

| | ENE | FEB | MAR | ABR | MAY | JUN | JUL | AGO | SEP | OCT | NOV | DIC |
|---|---|---|---|---|---|---|---|---|---|---|---|---|
| PROGRAMADO | 100.00 | 100.00 | 100.00 | 0.00 | 100.00 | 100.00 | 100.00 | 100.00 | 100.00 | 100.00 | 100.00 | 0.00 |
| EVALUADO | 100.00 | 100.00 | 100.00 | 0.00 | 0.00 | 0.00 | 0.00 | 0.00 | 0.00 | 0.00 | 0.00 | 0.00 |

29/03/2016

Página 1 de 2

TLAXCALA
GOBIERNO DEL ESTADO 2011 - 2014

# GOBIERNO DEL ESTADO DE TLAXCALA

SECRETARÍA DE PLANEACIÓN Y FINANZAS

## FICHA DE AVANCE DE INDICADOR

SPF
SECRETARÍA DE PLANEACIÓN Y FINANZAS

**ESTRUCTURA ADMINISTRATIVA Y PROGRAMÁTICA**

DEPENDENCIA: 58. UNIDAD DE SERVICIOS EDUCATIVOS DE TLAXCALA

TIPO DE INDICADOR: DE GESTIÓN

PROYECTO: 67 / 1V. EDUCACIÓN BÁSICA Y NORMAL PARA EL ESTADO DE TLAXCALA

DIMENSIÓN QUE ATIENDE: EFICACIA

**COMPORTAMIENTO DEL INDICADOR**

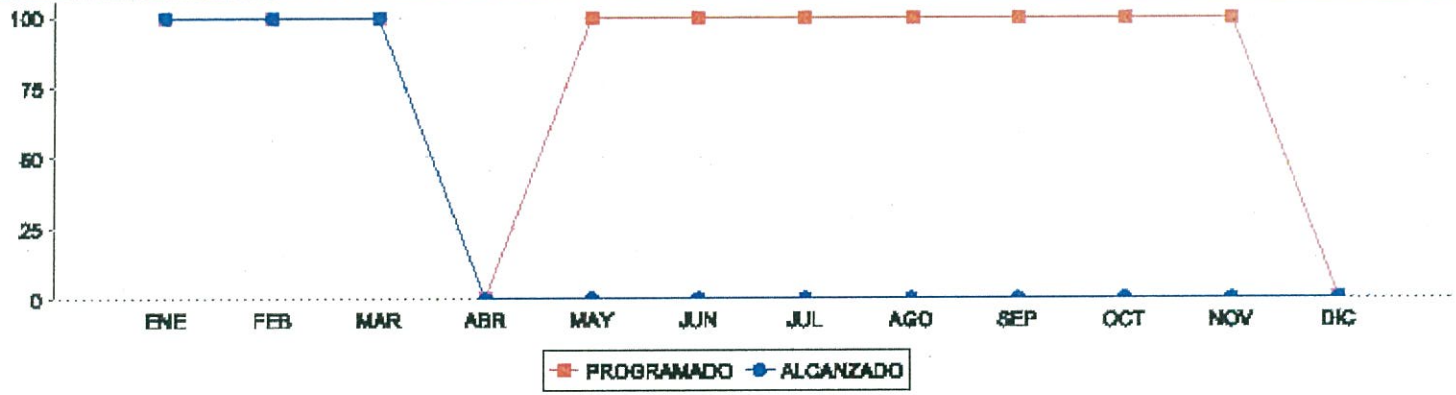


29/09/2014

Página 2 de 2

# GOBIERNO DEL ESTADO DE TLAXCALA

SECRETARÍA DE PLANEACIÓN Y FINANZAS

## FICHA DE AVANCE DE INDICADOR

### ESTRUCTURA ADMINISTRATIVA Y PROGRAMÁTICA

DEPENDENCIA: 58. UNIDAD DE SERVICIOS EDUCATIVOS DE TLAXCALA

PROYECTO: 67 / 1V. EDUCACIÓN BÁSICA Y NORMAL PARA EL ESTADO DE TLAXCALA

OBJETIVO: 1039. REALIZACIÓN DE JORNADAS DE CAPACITACIÓN Y ASESORÍA ESPECÍFICA AL PERSONAL DIRECTIVO Y DOCENTE DE EDUCACIÓN BÁSICA Y DE NIVELES ESPECIALES.

INDICADOR: 780. PORCENTAJE DE JORNADAS DE CAPACITACIÓN Y ASESORÍA A DIRECTIVOS Y DOCENTES DE EDUCACIÓN BÁSICA Y NIVELES ESPECIALES.

TIPO DE INDICADOR: DE GESTIÓN

DIMENSIÓN QUE ATIENDE: EFICACIA

FRECUENCIA DEL INDICADOR: OTRO PERIODO

UNIDAD DE MEDIDA: PORCENTAJE

### MÉTODO DE CÁLCULO

(NÚMERO DE JORNADAS DE CAPACITACIÓN Y ASESORÍA A DIRECTIVOS Y DOCENTES REALIZADAS/NÚMERO DE JORNADAS DE CAPACITACIÓN Y ASESORÍA PROGRAMADAS)*100

### ESTRUCTURA DEL INDICADOR

| TIPO | ELEMENTO | DESCRIPCIÓN | VALOR | UNIDAD DE MEDIDA |
|---|---|---|---|---|
| VARIABLE | NJCADDR | NÚMERO DE JORNADAS DE CAPACITACIÓN Y ASESORÍA A DIRECTIVOS Y DOCENTES REALIZADAS | 1.00 | JORNADA |
| CONSTANTE | NJCAP | NÚMERO DE JORNADAS DE CAPACITACIÓN Y ASESORÍA PROGRAMADAS | 1.00 | JORNADA |

| | ENE | FEB | MAR | ABR | MAY | JUN | JUL | AGO | SEP | OCT | NOV | DIC |
|---|---|---|---|---|---|---|---|---|---|---|---|---|
| PROGRAMADO | 100.00 | 100.00 | 100.00 | 0.00 | 100.00 | 100.00 | 100.00 | 100.00 | 100.00 | 100.00 | 100.00 | 0.00 |
| EVALUADO | 100.00 | 100.00 | 100.00 | 0.00 | 0.00 | 0.00 | 0.00 | 0.00 | 0.00 | 0.00 | 0.00 | 0.00 |

29/03/2018

Página 1 de 2

# GOBIERNO DEL ESTADO DE TLAXCALA

## SECRETARÍA DE PLANEACIÓN Y FINANZAS

### REPORTE DE VARIABLE

**ESTRUCTURA PROGRAMÁTICA**

**DEPENDENCIA:** 58-UNIDAD DE SERVICIOS EDUCATIVOS DE TLAXCALA

**TIPO DE INDICADOR:** DE GESTIÓN

**PROYECTO:** 67-EDUCACIÓN BÁSICA Y NORMAL PARA EL ESTADO DE TLAXCALA

**DIMENSIÓN QUE ATIENDE:** EFICACIA

**OBJETIVOS:** 1035-PROGRAMAS DE APOYO EDUCATIVO PARA FORTALECER LA INCLUSIÓN Y EQUIDAD EN EDUCACIÓN BÁSICA APLICADOS.

**UNIDAD DE MEDIDA:** PORCENTAJE

**INDICADOR:** 760-PORCENTAJE DE AVANCE DE LOS PROGRAMAS DE APOYO EDUCATIVO APLICADOS DE ACUERDO A SUS REGLAS DE OPERACIÓN.

**MEDIO DE VERIFICACIÓN:** LOS PROGRAMAS DE APOYO A LA EDUCACIÓN BÁSICA SON APLICADOS ATENDIENDO EFICIENTEMENTE LAS NECESIDADES DEL PROCESO EDUCATIVO ASÍ

| | ENE | FEB | MAR | ABR | MAY | JUN | JUL | AGO | SEP | OCT | NOV | DIC |
|---|---|---|---|---|---|---|---|---|---|---|---|---|
| PROGRAMADO | 10.00 | 10.00 | 10.00 | 5.00 | 10.00 | 10.00 | 5.00 | 5.00 | 10.00 | 10.00 | 10.00 | 5.00 |
| ALCANZADO | 10.00 | 10.00 | 10.00 | 0.00 | 0.00 | 0.00 | 0.00 | 0.00 | 0.00 | 0.00 | 0.00 | 0.00 |
| % DE AVANCE | 100.00 | 100.00 | 100.00 | 0.00 | 0.00 | 0.00 | 0.00 | 0.00 | 0.00 | 0.00 | 0.00 | 0.00 |

TLAXCALA
GOBIERNO DEL ESTADO 2011 - 2016

# GOBIERNO DEL ESTADO DE TLAXCALA

SECRETARÍA DE PLANEACIÓN Y FINANZAS

## FICHA DE AVANCE DE INDICADOR

SPF
SECRETARÍA DE PLANEACIÓN Y FINANZAS

**ESTRUCTURA ADMINISTRATIVA Y PROGRAMÁTICA**

DEPENDENCIA: 58. UNIDAD DE SERVICIOS EDUCATIVOS DE TLAXCALA

TIPO DE INDICADOR: DE GESTIÓN

PROYECTO: 67 / 1V. EDUCACIÓN BÁSICA Y NORMAL PARA EL ESTADO DE TLAXCALA

DIMENSIÓN QUE ATIENDE: EFICACIA

**COMPORTAMIENTO DEL INDICADOR**

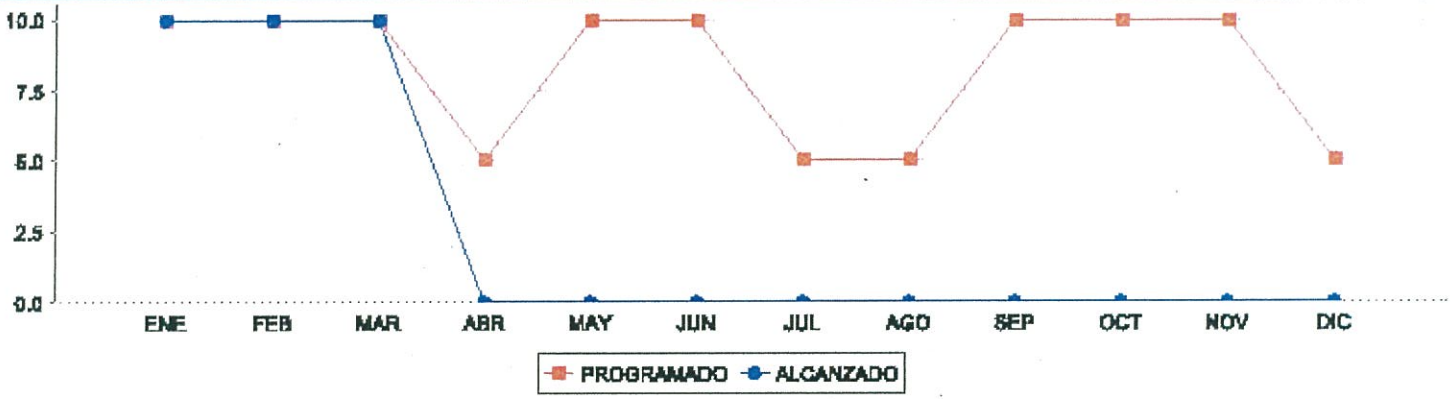


23/05/2016

Página 2 de 2

TLAXCALA
GOBIERNO DEL ESTADO 2011 - 2016

# GOBIERNO DEL ESTADO DE TLAXCALA

SECRETARÍA DE PLANEACIÓN Y FINANZAS

## FICHA DE AVANCE DE INDICADOR

SPF
SECRETARÍA DE PLANEACIÓN Y FINANZAS

### ESTRUCTURA ADMINISTRATIVA Y PROGRAMÁTICA

DEPENDENCIA: 58. UNIDAD DE SERVICIOS EDUCATIVOS DE TLAXCALA

PROYECTO: 67 / 1V. EDUCACIÓN BÁSICA Y NORMAL PARA EL ESTADO DE TLAXCALA

OBJETIVO: 1035. PROGRAMAS DE APOYO EDUCATIVO PARA FORTALECER LA INCLUSIÓN Y EQUIDAD EN EDUCACIÓN BÁSICA APLICADOS.

INDICADOR: 760. PORCENTAJE DE AVANCE DE LOS PROGRAMAS DE APOYO EDUCATIVO APLICADOS DE ACUERDO A SUS REGLAS DE OPERACIÓN.

TIPO DE INDICADOR: DE GESTIÓN

DIMENSIÓN QUE ATIENDE: EFICACIA

FRECUENCIA DEL INDICADOR: MENSUAL

UNIDAD DE MEDIDA: PORCENTAJE

### MÉTODO DE CÁLCULO

(ACCIONES DE LOS PROGRAMAS DE APOYO REALIZADAS/ACCIONES DE LOS PROGRAMAS DE APOYO PROGRAMADAS)*100

### ESTRUCTURA DEL INDICADOR

| TIPO | ELEMENTO | DESCRIPCIÓN | VALOR | UNIDAD DE MEDIDA |
|---|---|---|---|---|
| VARIABLE | APAR | ACCIONES DE LOS PROGRAMAS DE APOYO REALIZADAS | 10.00 | ACCIÓN |
| CONSTANTE | APAP | ACCIONES DE LOS PROGRAMAS DE APOYO PROGRAMADAS | 100.00 | ACCIÓN |

| | ENE | FEB | MAR | ABR | MAY | JUN | JUL | AGO | SEP | OCT | NOV | DIC |
|---|---|---|---|---|---|---|---|---|---|---|---|---|
| PROGRAMADO | 10.00 | 10.00 | 10.00 | 5.00 | 10.00 | 10.00 | 5.00 | 5.00 | 10.00 | 10.00 | 10.00 | 5.00 |
| EVALUADO | 10.00 | 10.00 | 10.00 | 0.00 | 0.00 | 0.00 | 0.00 | 0.00 | 0.00 | 0.00 | 0.00 | 0.00 |

29/08/2016

Página 1 de 2

TLAXCALA
GOBIERNO DEL ESTADO 2011 2016

## GOBIERNO DEL ESTADO DE TLAXCALA

SECRETARÍA DE PLANEACIÓN Y FINANZAS

### FICHA DE AVANCE DE INDICADOR

SPF
SECRETARÍA DE PLANEACIÓN Y FINANZAS

**ESTRUCTURA ADMINISTRATIVA Y PROGRAMÁTICA**

DEPENDENCIA: 58. UNIDAD DE SERVICIOS EDUCATIVOS DE TLAXCALA

TIPO DE INDICADOR: DE GESTIÓN

PROYECTO: 67 / 1V. EDUCACIÓN BÁSICA Y NORMAL PARA EL ESTADO DE TLAXCALA

DIMENSIÓN QUE ATIENDE: EFICACIA

**COMPORTAMIENTO DEL INDICADOR**

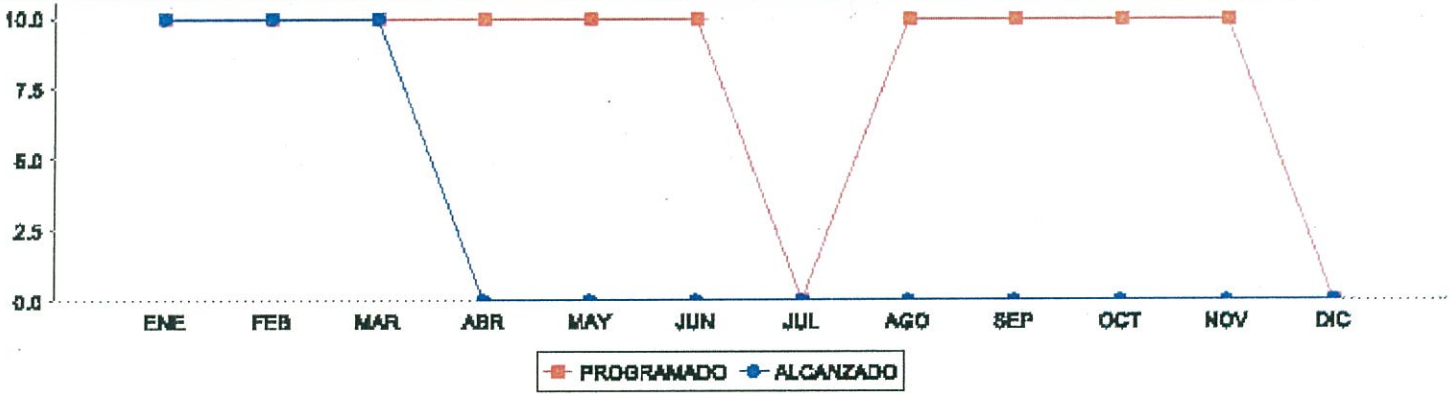


23/03/2016

Página 2 de 2

TLAXCALA
GOBIERNO DEL ESTADO 2011 2016

# GOBIERNO DEL ESTADO DE TLAXCALA

SECRETARÍA DE PLANEACIÓN Y FINANZAS

## FICHA DE AVANCE DE INDICADOR

SPF SECRETARÍA DE PLANEACIÓN Y FINANZAS

### ESTRUCTURA ADMINISTRATIVA Y PROGRAMÁTICA

DEPENDENCIA: 58. UNIDAD DE SERVICIOS EDUCATIVOS DE TLAXCALA

PROYECTO: 67 / 1V. EDUCACIÓN BÁSICA Y NORMAL PARA EL ESTADO DE TLAXCALA

OBJETIVO: 1038. ATENCIÓN AL AVANCE DEL PROGRAMA ESTABLECIDO PARA LOS CONSEJOS TÉCNICOS ESCOLARES.

INDICADOR: 774. PORCENTAJE DE AVANCE DEL PROGRAMA ESTABLECIDO PARA LOS CONSEJOS TÉCNICOS ESCOLARES EN EDUCACIÓN BÁSICA.

TIPO DE INDICADOR: DE GESTIÓN

DIMENSIÓN QUE ATIENDE: EFICACIA

FRECUENCIA DEL INDICADOR: OTRO PERIODO

UNIDAD DE MEDIDA: PORCENTAJE

### MÉTODO DE CÁLCULO

(AVANCE ALCANZADO DEL PROGRAMA ESTABLECIDO PARA LOS CONSEJOS TÉCNICOS EN EDUCACIÓN BÁSICA/AVANCE PROGRAMADO PARA ALCANZAR POR LOS CONSEJOS TÉCNICOS EN EDUCACIÓN BÁSICA)*100

### ESTRUCTURA DEL INDICADOR

| TIPO | ELEMENTO | DESCRIPCIÓN | VALOR | UNIDAD DE MEDIDA |
|---|---|---|---|---|
| VARIABLE | NCTCAE | AVANCE ALCANZADO DEL PROGRAMA ESTABLECIDO PARA LOS CONSEJOS TÉCNICOS EN EDUCACIÓN BÁSICA | 10.00 | PORCENTAJE |
| CONSTANTE | APACTEB | AVANCE PROGRAMADO PARA ALCANZAR POR LOS CONSEJOS TÉCNICOS EN EDUCACIÓN BÁSICA | 100.00 | PORCENTAJE |

| | ENE | FEB | MAR | ABR | MAY | JUN | JUL | AGO | SEP | OCT | NOV | DIC |
|---|---|---|---|---|---|---|---|---|---|---|---|---|
| PROGRAMADO | 10.00 | 10.00 | 10.00 | 10.00 | 10.00 | 10.00 | 0.00 | 10.00 | 10.00 | 10.00 | 10.00 | 0.00 |
| EVALUADO | 10.00 | 10.00 | 10.00 | 0.00 | 0.00 | 0.00 | 0.00 | 0.00 | 0.00 | 0.00 | 0.00 | 0.00 |

23/03/2016

Página 1 de 2

TLAXCALA
GOBIERNO DEL ESTADO 2011 2016

## GOBIERNO DEL ESTADO DE TLAXCALA

SECRETARÍA DE PLANEACIÓN Y FINANZAS

### FICHA DE AVANCE DE INDICADOR

SPF
SECRETARÍA DE PLANEACIÓN Y FINANZAS

**ESTRUCTURA ADMINISTRATIVA Y PROGRAMÁTICA**

DEPENDENCIA: 58. UNIDAD DE SERVICIOS EDUCATIVOS DE TLAXCALA

TIPO DE INDICADOR: DE GESTIÓN

PROYECTO: 67 / 1V. EDUCACIÓN BÁSICA Y NORMAL PARA EL ESTADO DE TLAXCALA

DIMENSIÓN QUE ATIENDE: EFICACIA

**COMPORTAMIENTO DEL INDICADOR**

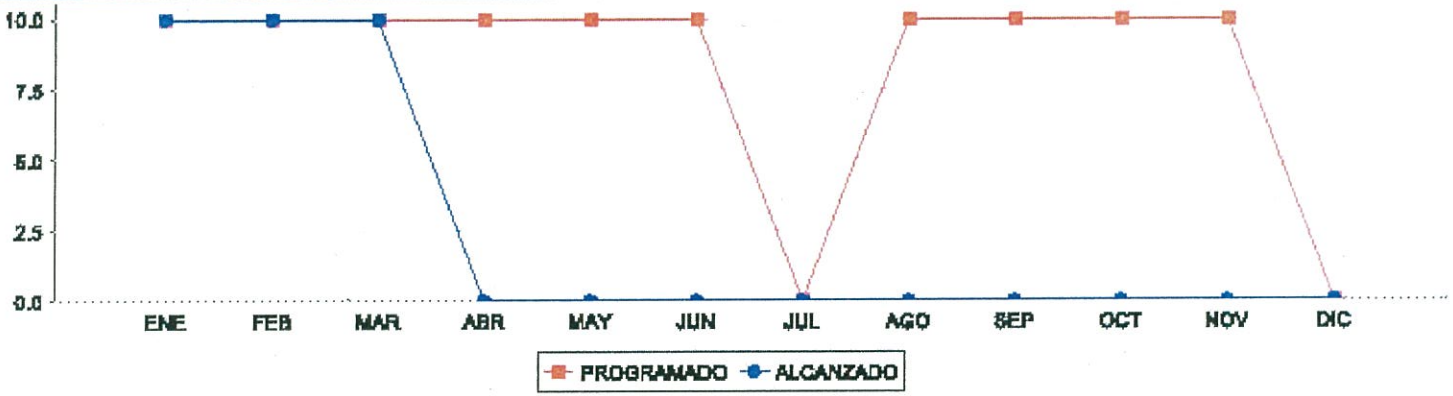


29/09/2016

Página 2 de 2

TLAXCALA
GOBIERNO DEL ESTADO 2011 2016

# GOBIERNO DEL ESTADO DE TLAXCALA

SECRETARÍA DE PLANEACIÓN Y FINANZAS

## FICHA DE AVANCE DE INDICADOR

SPF
SECRETARÍA DE PLANEACIÓN Y FINANZAS

### ESTRUCTURA ADMINISTRATIVA Y PROGRAMÁTICA

| | | | |
|---|---|---|---|
| DEPENDENCIA: | 53. UNIDAD DE SERVICIOS EDUCATIVOS DE TLAXCALA | TIPO DE INDICADOR: | DE GESTIÓN |
| PROYECTO: | 67 / IV. EDUCACIÓN BÁSICA Y NORMAL PARA EL ESTADO DE TLAXCALA | DIMENSIÓN QUE ATIENDE: | EFICACIA |
| OBJETIVO: | 1033. ATENCIÓN AL AVANCE DEL PROGRAMA ESTABLECIDO PARA LOS CONSEJOS TÉCNICOS ESCOLARES. | FRECUENCIA DEL INDICADOR: | OTRO PERIODO |
| INDICADOR: | 774. PORCENTAJE DE AVANCE DEL PROGRAMA ESTABLECIDO PARA LOS CONSEJOS TÉCNICOS ESCOLARES EN EDUCACIÓN BÁSICA. | UNIDAD DE MEDIDA: | PORCENTAJE |

### MÉTODO DE CÁLCULO

(AVANCE ALCANZADO DEL PROGRAMA ESTABLECIDO PARA LOS CONSEJOS TÉCNICOS EN EDUCACIÓN BÁSICA/AVANCE PROGRAMADO PARA ALCANZAR POR LOS CONSEJOS TÉCNICOS EN EDUCACIÓN BÁSICA)*100

### ESTRUCTURA DEL INDICADOR

| TIPO | ELEMENTO | DESCRIPCIÓN | VALOR | UNIDAD DE MEDIDA |
|---|---|---|---|---|
| VARIABLE | NCTCAE | AVANCE ALCANZADO DEL PROGRAMA ESTABLECIDO PARA LOS CONSEJOS TÉCNICOS EN EDUCACIÓN BÁSICA | 10.00 | PORCENTAJE |
| CONSTANTE | APACTEB | AVANCE PROGRAMADO PARA ALCANZAR POR LOS CONSEJOS TÉCNICOS EN EDUCACIÓN BÁSICA | 100.00 | PORCENTAJE |

| | ENE | FEB | MAR | ABR | MAY | JUN | JUL | AGO | SEP | OCT | NOV | DIC |
|---|---|---|---|---|---|---|---|---|---|---|---|---|
| PROGRAMADO | 10.00 | 10.00 | 10.00 | 10.00 | 10.00 | 10.00 | 0.00 | 10.00 | 10.00 | 10.00 | 10.00 | 0.00 |
| EVALUADO | 10.00 | 10.00 | 10.00 | 0.00 | 0.00 | 0.00 | 0.00 | 0.00 | 0.00 | 0.00 | 0.00 | 0.00 |

29/09/2016

Página 1 de 2

# GOBIERNO DEL ESTADO DE TLAXCALA

## SECRETARÍA DE PLANEACIÓN Y FINANZAS

### REPORTE DE VARIABLE

**ESTRUCTURA PROGRAMÁTICA**

**DEPENDENCIA:** 58-UNIDAD DE SERVICIOS EDUCATIVOS DE TLAXCALA

**PROYECTO:** 67-EDUCACIÓN BÁSICA Y NORMAL PARA EL ESTADO DE TLAXCALA

**OBJETIVOS:** 1051-ATENCIÓN A PLANTELES EDUCATIVOS CON LA ENTREGA DE MOBILIARIO Y EQUIPO EN EDUCACIÓN BÁSICA.

**INDICADOR:** 818-PORCENTAJE DE PLANTELES EDUCATIVOS ATENDIDOS CON ENTREGA DE MOBILIARIO Y EQUIPO.

**MEDIO DE VERIFICACIÓN:** EXPEDIENTES EN RESGUARDO DEL DEPARTAMENTO DE INFRAESTRUCTURA Y EQUIPAMIENTO.

**TIPO DE INDICADOR:** DE GESTIÓN

**DIMENSIÓN QUE ATIENDE:** EFICACIA

**UNIDAD DE MEDIDA:** PORCENTAJE

| | ENE | FEB | MAR | ABR | MAY | JUN | JUL | AGO | SEP | OCT | NOV | DIC |
|---|---|---|---|---|---|---|---|---|---|---|---|---|
| PROGRAMADO | 8.00 | 8.00 | 8.00 | 8.00 | 8.00 | 8.00 | 8.00 | 8.00 | 8.00 | 8.00 | 10.00 | 10.00 |
| ALCANZADO | 8.00 | 8.00 | 8.00 | 0.00 | 0.00 | 0.00 | 0.00 | 0.00 | 0.00 | 0.00 | 0.00 | 0.00 |
| % DE AVANCE | 100.00 | 100.00 | 100.00 | 0.00 | 0.00 | 0.00 | 0.00 | 0.00 | 0.00 | 0.00 | 0.00 | 0.00 |

29/03/2016

Página 1 de 1

USET
UNIDAD DE SERVICIOS EDUCATIVOS DE TLAXCALA

# Anexos

CUENTA PÚBLICA
ENTIDAD FEDERATIVA DE TLAXCALA | 2016

**Relación de Bienes Muebles que Componen el Patrimonio**
**Cuenta Pública Enero - Junio 2016**
**(Pesos)**

**Ente Público:** **Poder Ejecutivo**

| Código | Descripción del Bien Mueble | Valor en libros |
|---|---|---|
| | | 0 |
| | | 0 |
| | | 0 |
| | | 0 |
| | | |

| Código | Descripción del Bien Inmueble | Valor en libros |
|---|---|---|
| | | 0 |
| | | 0 |
| | | 0 |
| | | 0 |
| | | |

**Nota.-** Respecto a la integración del inventario de bienes muebles e inmuebles, se informa que el mismo está en proceso de elaboración, por lo que se anexa CD con archivo electrónico en el que contiene el avance a la fecha y en el momento de su culminación se integrará completo a la Cuenta Pública para dar cumplimiento a lo dispuesto por la Ley General de Contabilidad Gubernamental.

Bajo protesta de decir verdad declaramos que los Estados Financieros y sus Notas son razonablemente correctos y responsabilidad del emisor

Dr. Tomás Munive Osorno
Secretario de Educación Pública
y Director General de la USET

C. P. José Paredes Tlachi
Director de Administración y Finanzas

| Cuenta Pública 2016<br>Unidad de Servicios Educativos del Estado de Tlaxcala<br>Relación de cuentas bancarias productivas específicas | | |
|---|---|---|
| Fondo, Programa o Convenio | Datos de la Cuenta Bancaria | |
| | Institución Bancaria | Número de Cuenta |
| Fondo de Aportaciones para la Nómina Educativa y el Gasto Operativo | Santander Serfin S. A. | XXXXXXX028-6 |
| Fondo de Aportaciones para la Nómina Educativa y el Gasto Operativo | Santander Serfin S. A. | XXXXXXX358-0 |
| | | |
| | | |
| | | |

Relación de esquemas bursátiles y de coberturas financieras

No aplica

(Artículo 46, último párrafo LGCG)

Información adicional que dispongan otras leyes

No aplica

Liga de acceso a la Información Pública de la Unidad de Servicios Educativos del Estado de Tlaxcala

**http://www.septlaxcala.gob.mx/faeb/index.html**

TLAXCALA
GOBIERNO DEL ESTADO

TLAXCALA
SECRETARÍA DE EDUCACIÓN PÚBLICA

# UNIDAD DE SERVICIOS EDUCATIVOS DEL ESTADO DE TLAXCALA

## DIRECCIÓN DE ADMINISTRACIÓN Y FINANZAS

### RECURSOS FINANCIEROS

### CONTABILIDAD

# ESTADOS FINANCIEROS CORRESPONDIENTES AL TRIMESTRE

## JULIO - SEPTIEMBRE 2016

Unidad de servicios educativos
SEP
Tlaxcala

# INDICE

**JULIO - SEPTIEMBRE 2016**

INDICE

ESTADO DE INGRESOS Y EGRESOS TRIMESTRAL

ESTADO DE INGRESOS Y EGRESOS ACUMULADO

ESTADO DE ORIGEN Y APLICACIÓN TRIMESTRAL

ESTADO DE ORIGEN Y APLICACIÓN ACUMULADO

ESTADO DE POSICION FINANCIERA

BALANZA DE COMPROBACION

NOTAS A LOS ESTADO FINANCIEROS

RELACION DE BANCOS

RELACION DE CUENTAS POR COBRAR

RELACION DE BIENES INMUEBLES

RELACION DE BIENES MUEBLES

GRAFICA DE ACTIVO

RELACION DE ACREEDORES DIVERSOS

GRAFICA DE PASIVO

GRAFICA DE SITUACION FINANCIERA

RELACION DE INGRESOS TRIMESTRAL

GRAFICA DE INGRESOS

RELACION DE EGRESOS TRIMESTRAL

GRAFICA DE EGRESOS

RELACION DE PATRIMONIO

GRAFICA DE PATRIMONIO

ANALISIS DE MODIFICACIONES PATRIMONIALES

ANALISIS DE INGRESOS PROPIOS

PLANTILLA DE PERSONAL

ESTADO PRESUPUESTARIO DE INGRESOS

ESTADO PRESUPUESTARIO DE EGRESOS

GOBIERNO DEL ESTADO DE TLAXCALA

UNIDAD DE SERVICIOS EDUCATIVOS DEL ESTADO DE TLAXCALA

TLAXCALA SECRETARÍA DE EDUCACIÓN PÚBLICA

**ESTADO DE INGRESOS Y EGRESOS POR EL PERIODO COMPRENDIDO**
**DEL 01 DE JULIO AL 30 DE SEPTIEMBRE DE 2016**
**( PESOS )**

| | | | | |
|---|---|---|---|---|
| **INGRESOS** | | | | |
| **DERIVADOS DE TRANFERENCIAS ESTATALES** | | | **126,051,182** | |
| PARTICIPACIONES | | 126,051,182 | | |
| **DERIVADOS DE TRANSFERENCIAS FEDERALES** | | | **1,288,806,863** | |
| CONVENIOS | | 96,557,170 | | |
| RAMO XXXIII | | 1,192,249,693 | | |
| FONE | 1,192,750,140 | | | |
| FAM | -500,447 | | | |
| **PROPIOS** | | | **74,562** | |
| DERECHOS | | 0 | | |
| PRODUCTOS | | 74,557 | | |
| INVERSIONES USET | 71,796 | | | |
| INVERSIONES SRIA. DE FINANZAS | 0 | | | |
| OTROS PRODUCTOS | 2,761 | | | |
| APROVECHAMIENTOS | | 5 | | |
| **TOTAL INGRESOS** | | | | **1,414,932,607** |
| **EGRESOS** | | | | |
| **GASTO CORRIENTE** | | | **1,258,514,988** | |
| SERVICIOS PERSONALES | | 1,164,679,403 | | |
| GASTO OPERATIVO | | 93,835,585 | | |
| MATERIALES Y SUMINISTROS | 39,672,321 | | | |
| SERVICIOS GENERALES | 54,163,264 | | | |
| **TRANSFERENCIAS** | | | **96,271,815** | |
| **INVERSION PUBLICA** | | | **0** | |
| BIENES MUEBLES E INMUEBLES | | 0 | | |
| OBRA PUBLICA | | 0 | | |
| **TOTAL EGRESOS** | | | | **1,354,786,803** |
| **SUPERAVIT** | | | | **60,145,804** |

DR. TOMAS MUNIVE OSORNO
**SECRETARIO DE EDUCACION PUBLICA**
**Y DIRECTOR GENERAL DE LA USET**

C. P. JOSÉ PAREDES TLACHI
**DIRECTOR DE ADMINISTRACION**
**Y FINANZAS**

GOBIERNO DEL ESTADO DE TLAXCALA

UNIDAD DE SERVICIOS EDUCATIVOS DEL ESTADO DE TLAXCALA

ESTADO DE INGRESOS Y EGRESOS POR EL PERIODO COMPRENDIDO
DEL 01 DE ENERO AL 30 DE SEPTIEMBRE DE 2016
( PESOS )

| | | | | |
|---|---|---|---|---|
| **INGRESOS** | | | | |
| **DERIVADOS DE TRANFERENCIAS ESTATALES** | | | **229,011,079** | |
| PARTICIPACIONES | | 229,011,079 | | |
| **DERIVADOS DE TRANSFERENCIAS FEDERALES** | | | **2,638,771,110** | |
| CONVENIOS | | 219,128,704 | | |
| RAMO XXXIII | | 2,419,642,406 | | |
| **PROPIOS** | | | **5,984,044** | |
| DERECHOS | | 0 | | |
| PRODUCTOS | | 84,699 | | |
| INVERSIONES USET | 81,938 | | | |
| INVERSIONES SRIA. DE FINANZAS | 0 | | | |
| OTROS PRODUCTOS | 2,761 | | | |
| APROVECHAMIENTOS | | 5,899,345 | | |
| **TOTAL INGRESOS** | | | | **2,873,766,233** |
| **EGRESOS** | | | | |
| **GASTO CORRIENTE** | | | **2,486,275,911** | |
| SERVICIOS PERSONALES | | 2,312,397,463 | | |
| GASTO OPERATIVO | | 173,878,448 | | |
| MATERIALES Y SUMINISTROS | 68,893,775 | | | |
| SERVICIOS GENERALES | 104,984,673 | | | |
| **TRANSFERENCIAS** | | | **274,492,291** | |
| **INVERSION PUBLICA** | | | **0** | |
| BIENES MUEBLES E INMUEBLES | | 0 | | |
| OBRA PUBLICA | | 0 | | |
| **TOTAL EGRESOS** | | | | **2,760,768,202** |
| **SUPERAVIT** | | | | **112,998,031** |

DR. TOMAS MUNIVE OSORNO
**SECRETARIO DE EDUCACION PUBLICA**
**Y DIRECTOR GENERAL DE LA USET**

C. P. JOSÉ PAREDES TLACHI
**DIRECTOR DE ADMINISTRACION**
**Y FINANZAS**

GOBIERNO DEL ESTADO DE TLAXCALA

UNIDAD DE SERVICIOS EDUCATIVOS DEL ESTADO DE TLAXCALA

TLAXCALA SECRETARÍA DE EDUCACIÓN PÚBLICA

## ESTADO DE ORIGEN Y APLICACIÓN DE RECURSOS POR EL PERIODO COMPRENDIDO DEL 01 DE JULIO AL 30 DE SEPTIEMBRE DE 2016 ( PESOS )

### ORIGEN

| | | | |
|---|---|---|---|
| **DERIVADOS DE TRANFERENCIAS ESTATALES** | | | **126,051,182** |
| PARTICIPACIONES | | 126,051,182 | |
| **DERIVADOS DE TRANSFERENCIAS FEDERALES** | | | **1,288,806,863** |
| CONVENIOS | | 96,557,170 | |
| RAMO XXXIII | | | |
| FONE | | 1,192,249,693 | |
| FAM | 1,192,750,140 | | |
| | -500,447 | | |
| **PROPIOS** | | | **74,562** |
| DERECHOS | | 0 | |
| | | 74,557 | |
| INVERSIONES USET | 71,796 | | |
| INVERSIONES SRIA. DE FINANZAS | 0 | | |
| OTROS PRODUCTOS | 2,761 | | |
| APROVECHAMIENTOS | | 5 | |
| **TOTAL INGRESOS** | | | **1,414,932,607** |
| **OTROS ORÍGENES** | | | **20,670,925** |
| DEUDORES DIVERSOS | | 1,430,923 | |
| ACREEDORES DIVERSOS | | 19,240,002 | |
| **TOTAL ORIGENES** | | | **1,435,603,532** |
| **DISPONIBLE AL 30 DE JUNIO DE 2016** | | | **44,639,952** |
| **TOTAL GENERAL** | | | **1,480,243,484** |

### APLICACIÓN

| | | | |
|---|---|---|---|
| **GASTO CORRIENTE** | | | **1,258,514,988** |
| SERVICIOS PERSONALES | | 1,164,679,403 | |
| GASTO OPERATIVO | | 93,835,585 | |
| MATERIALES Y SUMINISTROS | 39,672,321 | | |
| SERVICIOS GENERALES | 54,163,264 | | |
| **TRANSFERENCIAS** | | | **96,271,815** |
| **INVERSION PUBLICA** | | | **0** |
| BIENES MUEBLES E INMUEBLES | | 0 | |
| OBRA PUBLICA | | 0 | |
| **TOTAL EGRESOS** | | | **1,354,786,803** |
| **OTRAS APLICACIONES** | | | **7,061,412** |
| IMPUESTOS POR PAGAR | | 1,740,336 | |
| BIENES MUEBLES | | 3,499,172 | |
| RESULTADO DE EJERCICIOS ANTERIORES | | 1,821,904 | |
| **TOTAL APLICACIONES** | | | **1,361,848,215** |
| **DISPONIBLE AL 30 DE SEPTIEMBRE DE 2016** | | | **118,395,269** |
| **TOTAL GENERAL** | | | **1,480,243,484** |

DR. TOMAS MUNIVE OSORNO
**SECRETARIO DE EDUCACION PUBLICA**
**Y DIRECTOR GENERAL DE LA USET**

C. P. JOSÉ PAREDES TLACHI
**DIRECTOR DE ADMINISTRACION**
**Y FINANZAS**

GOBIERNO DEL ESTADO DE TLAXCALA

UNIDAD DE SERVICIOS EDUCATIVOS DEL ESTADO DE TLAXCALA

TLAXCALA SECRETARÍA DE EDUCACION PUBLICA

## ESTADO DE ORIGEN Y APLICACIÓN DE RECURSOS POR EL PERIODO COMPRENDIDO DEL 01 DE ENERO AL 30 DE SEPTIEMBRE DE 2016 ( PESOS )

### ORIGEN

| | | | |
|---|---|---|---|
| **DERIVADOS DE TRANFERENCIAS ESTATALES** | | | **229,011,079** |
| PARTICIPACIONES | | 229,011,079 | |
| **DERIVADOS DE TRANSFERENCIAS FEDERALES** | | | **2,638,771,110** |
| CONVENIOS | | 219,128,704 | |
| RAMO XXXIII | | 2,419,642,406 | |
| **PROPIOS** | | | **5,984,044** |
| DERECHOS | | 0 | |
| INVERSIONES USET | 81,938 | | |
| INVERSIONES SRIA. DE FINANZAS | 0 | | |
| OTROS PRODUCTOS | 2,761 | 84,699 | |
| APROVECHAMIENTOS | | 5,899,345 | |
| **TOTAL INGRESOS** | | | **2,873,766,233** |
| **OTROS ORÍGENES** | | | **34,274,052** |
| DEUDORES DIVERSOS | | 24,702 | |
| RESULTADO DE EJ ANTERIORES | | 568,095 | |
| ACREEDORES DIVERSOS | | 33,681,255 | |
| **TOTAL ORIGENES** | | | **2,908,040,285** |
| **DISPONIBLE AL 31 DE DICIEMBRE DE 2015** | | | **33,947,259** |
| **TOTAL GENERAL** | | | **2,941,987,544** |

### APLICACIÓN

| | | | |
|---|---|---|---|
| **GASTO CORRIENTE** | | | **2,486,275,911** |
| SERVICIOS PERSONALES | | 2,312,397,463 | |
| GASTO OPERATIVO | | 173,878,448 | |
| MATERIALES Y SUMINISTROS | 68,893,775 | | |
| SERVICIOS GENERALES | 104,984,673 | | |
| **TRANSFERENCIAS** | | | **274,492,291** |
| **INVERSION PUBLICA** | | | **0** |
| BIENES MUEBLES E INMUEBLES | | 0 | |
| OBRA PUBLICA | | 0 | |
| **TOTAL EGRESOS** | | | **2,760,768,202** |
| **OTRAS APLICACIONES** | | | **62,824,073** |
| BIENES MUEBLES | | 5,943,601 | |
| FONDOS AJENOS | | 0 | |
| PRESTACIONES DIVERSAS | | 47,123,352 | |
| IMPUESTOS POR PAGAR | | 9,757,120 | |
| **TOTAL APLICACIONES** | | | **2,823,592,275** |
| **DISPONIBLE AL 30 DE SEPTIEMBRE DE 2016** | | | **118,395,269** |
| **TOTAL GENERAL** | | | **2,941,987,544** |

DR. TOMAS MUNIVE OSORNO
**SECRETARIO DE EDUCACION PUBLICA**
**Y DIRECTOR GENERAL DE LA USET**

C. P. JOSÉ PAREDES TLACHI
**DIRECTOR DE ADMINISTRACION**
**Y FINANZAS**

# GOBIERNO DEL ESTADO DE TLAXCALA

## UNIDAD DE SERVICIOS EDUCATIVOS DEL ESTADO DE TLAXCALA

**ESTADO DE SITUACION FINANCIERA**
**AL 30 DE SEPTIEMBRE DE 2016**

**( PESOS )**

## ACTIVO

| | | |
|---|---|---|
| **CIRCULANTE** | | **123,635,258** |
| BANCOS | 118,395,269 | |
| INVERSIONES | 0 | |
| CUENTAS POR COBRAR | 1,704,833 | |
| DEUDORES DIVERSOS | 1,267,678 | |
| ALMACEN GENERAL | 2,267,478 | |
| **FIJO** | | **584,732,536** |
| BIENES MUEBLES | 140,572,689 | |
| BIENES INMUEBLES | 444,159,847 | |
| OBRA EN PROCESO | 0 | |
| **DIFERIDO** | | **0** |
| DEPOSITO EN GARANTIA | 0 | |

**TOTAL ACTIVO 708,367,794**

## PASIVO Y PATRIMONIO

| | | |
|---|---|---|
| **A CORTO PLAZO** | | **39,116,932** |
| ACREEDORES DIVERSOS | 38,858,359 | |
| FONDOS AJENOS | 0 | |
| IMPUESTOS POR PAGAR | 258,573 | |
| PRESTACIONES DIVERSAS | 0 | |
| **PATRIMONIO** | | **669,250,862** |
| BIENES MUEBLES E INMUEBLES | 577,035,241 | |
| EXCEDENTE/DEFICIT DE EJERCICIOS ANTERIORES | -20,782,410 | |
| RESULTADO DEL EJERCICIO | 112,998,031 | |

**TOTAL PASIVO Y PATRIMONIO 708,367,794**

DR. TOMAS MUNIVE OSORNO
**SECRETARIO DE EDUCACION PUBLICA**
**Y DIRECTOR GENERAL DE LA USET**

C. P. JOSÉ PAREDES TLACHI
**DIRECTOR DE ADMINISTRACION,**
**Y FINANZAS**

TLAXCALA

SECRETARIA DE EDUCACIÓN

# GOBIERNO DEL ESTADO DE TLAXCALA

## UNIDAD DE SERVICIOS EDUCATIVOS DEL ESTADO DE TLAXCALA

**BALANZA DE COMPROBACION**
**AL 30 DE SEPTIEMBRE DE 2016**
**( PESOS )**

| | SALDO ANTERIOR | MOVIMIENTOS ACUMULADOS DEBE | HABER | SALDO ACTUAL |
|---|---|---|---|---|
| **ACTIVO** | | | | |
| BANCOS | 41,729,810 | 1,401,164,820 | 1,324,499,361 | 118,395,269 |
| INVERSIONES | 2,910,142 | 43,556,134 | 46,466,276 | 0 |
| CUENTAS POR COBRAR | 1,704,833 | 1,414,858,045 | 1,414,858,045 | 1,704,833 |
| DEUDORES DIVERSOS | 2,698,601 | 605,195 | 2,036,118 | 1,267,678 |
| ALMACEN GENERAL | 2,267,478 | 0 | 0 | 2,267,478 |
| **ACTIVO CIRCULANTE** | 51,310,864 | 2,860,184,194 | 2,787,859,800 | 123,635,258 |
| BIENES MUEBLES | 137,073,517 | 3,499,172 | 0 | 140,572,689 |
| BIENES INMUEBLES | 444,159,847 | 0 | 0 | 444,159,847 |
| OBRAS EN PROCESO | 0 | 0 | 0 | 0 |
| **ACTIVO FIJO** | 581,233,364 | 3,499,172 | 0 | 584,732,536 |
| DEPOSITO EN GARANTIA | 0 | 0 | 0 | 0 |
| **ACTIVO DIFERIDO** | 0 | 0 | 0 | 0 |
| **TOTAL ACTIVO** | 632,544,228 | 2,863,683,366 | 2,787,859,800 | 708,367,794 |
| **PASIVO** | | | | |
| ACREEDORES DIVERSOS | 19,618,357 | 1,321,933,640 | 1,341,173,642 | 38,858,359 |
| FONDOS AJENOS | 0 | 0 | 0 | 0 |
| IMPUESTOS POR PAGAR | 1,998,909 | 28,368,182 | 26,627,846 | 258,573 |
| PRESTACIONES DIVERSAS | 0 | 0 | 0 | 0 |
| **PASIVO CORTO PLAZO** | 21,617,266 | 1,350,301,822 | 1,367,801,488 | 39,116,932 |
| **TOTAL PASIVO** | 21,617,266 | 1,350,301,822 | 1,367,801,488 | 39,116,932 |
| **PARIMONIO** | | | | |
| FONDO DE CONTINGENCIA | 0 | 0 | 0 | 0 |
| BIENES MUEBLES E INMUEBLES | 577,035,241 | 0 | 0 | 577,035,241 |
| RESULTADO DE EJ ANTERIORES | -18,960,506 | 1,838,299 | 16,395 | -20,782,410 |
| **TOTAL PATRIMONIO** | 558,074,735 | 1,838,299 | 16,395 | 556,252,831 |
| **INGRESOS** | | | | |
| PARTICIPACIONES | 102,959,897 | 0 | 126,051,182 | 229,011,079 |
| CONVENIOS | 122,571,534 | 0 | 96,557,170 | 219,128,704 |
| RAMO XXXIII | 1,227,392,713 | 0 | 1,192,249,693 | 2,419,642,406 |
| DERECHOS | 0 | 0 | 0 | 0 |
| PRODUCTOS | 10,142 | 0 | 74,557 | 84,699 |
| APROVECHAMIENTOS | 5,899,340 | 0 | 5 | 5,899,345 |
| **TOTAL INGRESOS** | 1,458,833,626 | 0 | 1,414,932,607 | 2,873,766,233 |
| **EGRESOS** | | | | |
| SERVICIOS PERSONALES | 1,147,718,060 | 1,164,679,403 | 0 | 2,312,397,463 |
| MATERIALES Y SUMINISTROS | 29,221,454 | 39,672,321 | 0 | 68,893,775 |
| SERVICIOS GENERALES | 50,821,409 | 54,163,264 | 0 | 104,984,673 |
| TRANSFERENCIAS | 178,220,476 | 96,271,815 | 0 | 274,492,291 |
| BIENES MUEBLES E INMUEBLES | 0 | 0 | 0 | 0 |
| OBRA PUBLICA | 0 | 0 | 0 | 0 |
| **TOTAL EGRESOS** | 1,405,981,399 | 1,354,786,803 | 0 | 2,760,768,202 |
| **SALDO DEUDOR** | 2,038,525,627 | 5,570,610,290 | | 3,469,135,996 |
| **SALDO ACREEDOR** | 2,038,525,627 | | 5,570,610,290 | 3,469,135,996 |

**Los pasivos reflejados en la cuenta de ACREEDORES se integran de la siguiente forma:**

- Los "Servicios personales por pagar a corto plazo", corresponden a nóminas devengadas pendientes de pago, debido a que su fecha de liquidación se realizará en el mes de octubre de 2016.

- En las operaciones normales del periodo, se realizaron devengos de adquisiciones de bienes y servicios a beneficiarios que se enlistan, por lo que en el sistema ya se tienen listos para realizar los momentos contables subsecuentes (Ejercido y Pagado), motivado por que su trámite de pago tiene un avance del 80%.

- Situación similar al del punto anterior se tiene con los "Gastos de operación pendientes de pago", con la especificación de que su fuente de financiamiento es de recursos provenientes del FONE Gastos de operación.

C. P. JOSÉ PAREDES TLACHI
**DIRECTOR DE ADMINISTRACION**
**Y FINANZAS**

# GOBIERNO DEL ESTADO DE TLAXCALA

## UNIDAD DE SERVICIOS EDUCATIVOS DEL ESTADO DE TLAXCALA

**RELACION DE BANCOS**
**AL 30 DE SEPTIEMBRE DE 2016**
**(PESOS)**

| NO. DE CTA. | DESCRIPCION | IMPORTE |
|---|---|---|
| | **SANTANDER SERFIN S. A. DE C.V.** | |
| | CUENTA DE CHEQUES No. 6550531994-6 RECURSOS ESTATALES 2016 | 98,881,785 |
| | CUENTA DE CHEQUES No. 6550286208-5 NOMINA CHEQUE | 89,508 |
| | CUENTA DE CHEQUES No. 6550531987-2 GASTOS DE OPERACIÓN 2016 | 16,115,377 |
| | CUENTA DE CHEQUES No. 6550532028-6 OTROS DE GASTO CORRIENTE 2016 | 2,064,760 |
| | CUENTA DE CHEQUES No. 6550540358-0 APOYO PARA LA EDUCACION EN EL ESTADO | 360,651 |
| | **BBVA BANCOMER S. A. DE C.V.** | |
| | CUENTA DE CHEQUES No. 45215078-6 LENTES Y MARCHA | 228,085 |
| | CUENTA DE CHEQUES No. 19943682-0 INGRESOS PROPIOS | 655,103 |
| | **TOTAL** | **118,395,269** |

# GOBIERNO DEL ESTADO DE TLAXCALA

## UNIDAD DE SERVICIOS EDUCATIVOS DEL ESTADO DE TLAXCALA

**RELACION DE CUENTAS POR COBRAR**
**AL 30 DE SEPTIEMBRE DE 2016**
**(PESOS)**

| DESCRIPCION | IMPORTE |
|---|---|
| **DEUDORES DIVERSOS** | |
| ÁNGEL VALENTE CARPIO OSORIO | 36 |
| BENITO ISLAS RODRÍGUEZ | 10,000 |
| CARLOS GUARNEROS PÉREZ | 20,000 |
| EDGAR MORALES RUIZ | 8,000 |
| EFECTIVALE S. A. DE C. V. | 5,001 |
| GERARDO SÁNCHEZ DURAN | 4,000 |
| GRACIANA SÁNCHEZ DORANTES | 28,000 |
| GUILLERMO SÁNCHEZ HERNÁNDEZ | 6,000 |
| IKER PALACIOS RODRÍGUEZ | 113,190 |
| JESÚS NAVA OLVERA | 60,000 |
| JOSÉ MARTÍNEZ MONTELONGO | 20,000 |
| JOSÉ PELÁEZ ORTEGA | 7,586 |
| JUAN ODÍN CANO SÁNCHEZ | 46,664 |
| JUAN PABLO ALVARADO CORTES | 145,928 |
| LUCINA PORTILLA MORA | 82,209 |
| MARÍA MERCEDES ABELINO TEPANECATL | 50,300 |
| MOISÉS MOLINA MALDONADO | 7,500 |
| NOÉ ORTIZ GONZÁLEZ | 5,980 |
| ONISUKI PEDRO HERNÁNDEZ SÁNCHEZ | 23,100 |
| PATRICIA HERNÁNDEZ MEDINA | 158 |
| RADIOMOVIL DIPSA S.A. DE C.V. | 14,793 |
| REYES ANDRÉS ÁGUILA RIVERA | 549,733 |
| ROSA ISELA SÁNCHEZ RIVERA | 9,500 |
| YASBETH RAMÍREZ MUÑOZ | 50,000 |
| **CUENTAS POR COBRAR** | |
| CUENTAS POR COBRAR VARIAS (CENTROS COMUNITARIOS) | 1,184,833 |
| PROFESET | 520,000 |
| | **2,972,511** |

# GOBIERNO DEL ESTADO DE TLAXCALA

## UNIDAD DE SERVICIOS EDUCATIVOS DEL ESTADO DE TLAXCALA

**RELACION DE BIENES INMUEBLES**
**AL 30 DE SEPTIEMBRE DE 2016**
**(PESOS)**

| DESCRIPCION | IMPORTE |
|---|---|
| TERRENOS, EDIFICIOS Y CONSTRUCCIONES | 444,159,847 |
| **TOTAL** | **444,159,847** |

# GOBIERNO DEL ESTADO DE TLAXCALA

## UNIDAD DE SERVICIOS EDUCATIVOS DEL ESTADO DE TLAXCALA

**RELACION DE BIENES MUEBLES**
**AL 30 DE SEPTIEMBRE DE 2016**
**(PESOS)**

| DESCRIPCION | IMPORTE |
|---|---|
| MAQ. HERRAMIENTAS Y ACCESORIOS | 8,678,809 |
| MOBILIARIO Y EQUIP. DE OFIC. | 75,752,293 |
| EQUIPO DE TRANSPORTE | 16,445,454 |
| COLECCIONES CIENT, ARTIS.Y LIT. | 3,125,351 |
| EQUIPO DE COMPUTO | 36,187,461 |
| EQUIPO E INSTRUMENTAL MEDICO | 383,321 |
| **TOTAL** | **140,572,689** |

# GOBIERNO DEL ESTADO DE TLAXCALA

## UNIDAD DE SERVICIOS EDUCATIVOS DEL ESTADO DE TLAXCALA

### ACTIVO
### AL 30 DE SEPTIEMBRE DE 2016
### ( PESOS )

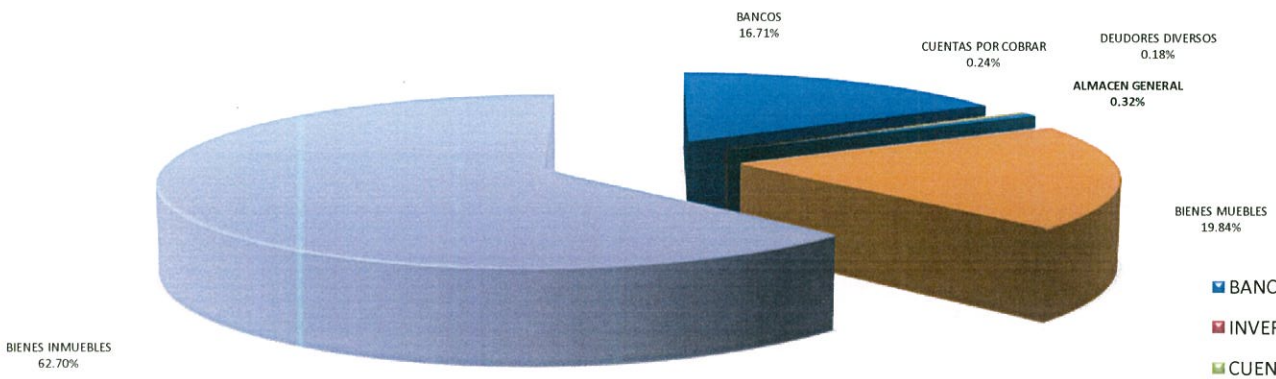


| | |
|---|---|
| BANCOS | 118,395,269 |
| INVERSIONES | 0 |
| CUENTAS POR COBRAR | 1,704,833 |
| DEUDORES DIVERSOS | 1,267,678 |
| ALMACEN GENERAL | 2,267,478 |
| BIENES MUEBLES | 140,572,689 |
| BIENES INMUEBLES | 444,159,847 |

TLAXCALA

TLAXCALA
SECRETARÍA DE EDUCACIÓN PÚBLICA

# GOBIERNO DEL ESTADO DE TLAXCALA

## UNIDAD DE SERVICIOS EDUCATIVOS DEL ESTADO DE TLAXCALA

**RELACION DE ACREEDORES DIVERSOS**
**AL 30 DE SEPTIEMBRE DE 2016**
**(PESOS)**

| DESCRIPCION | IMPORTE |
|---|---|
| SERVICIOS PERSONALES POR PAGAR A CORTO PLAZO | 8,350,248 |
| REYES ANDRES AGUILA RIVERA | 28,245 |
| VIAJES INTEGRALES EXPRES S.A DE C.V. | 15,100 |
| MAXIMINO SANCHEZ HERRERA | 1,000,257 |
| COMERCIALIZADORA CL S.A. DE C.V. | 2,105,370 |
| YASBETH RAMIREZ MUÑOZ | 19,725 |
| JUAN JOSE CORDOVA ZAMORANO | 1,252,800 |
| JOSE LUIS FLORES PLUMA | 70,800 |
| LUIS MARQUEZ GARIBAY | 50,704 |
| JESUS DAVID BENITEZ OROZCO | 246,066 |
| JUAN RAMON NAVARRETE ARAGON | 317,748 |
| JOSE PAREDES TLACHI | 1,427 |
| DISTRIBUIDORA AUTOMOTRIZ TLAXCALA, S.A. DE C.V. | 4,300 |
| ANGEL ALFONSO MEJORADA GOMEZ | 1,995,751 |
| LUCINA PORTILLA MORA | 14,556 |
| TRANSPORTES ORIENT QUALYTY S.A DE C.V. | 596,240 |
| GERARDO LEON TZOMPANTZI | 352,640 |
| SILVANO FLOREZ ZAMORA | 287,680 |
| JAIME LEMUS TLAPALE | 98,000 |
| EL PERIODICO DE TLAXCALA S DE RL MI | 20,880 |
| WORLD EDUCATION & DEVELOPMENT FUND MEXICO A.C. | 9,000 |
| MAXIMO OSCAR LUNA CAPILLA | 575,292 |
| MUNICIPIO DE APETATITLAN DE ANTONIO CARVAJAL, TLAX | 8,676 |
| SUSANA LIMON ZAMORA | 41,760 |
| SERVIO TULIO MUNIVE LARA | 47,376 |
| MUNICIPIO DE SAN LUCAS TECOPILCO TLAX | 1,035 |
| MILDRED NAYELI MENDOZA RODRIGUEZ | 13,082 |
| LUIS MOISES CAHUANTZI TELLEZ | 2,929 |
| MARIA ESTELA SILVA GONZALEZ | 24,277 |
| SODEXO MOTIVATION SOLUTIONS MEXICO S.A DE C.V | 205,708 |
| NORBERTO PLUMA MARTINEZ | 7,743 |
| SERVICIOS EN COMPUTACION DE TLAXCALA S.A. DE C.V. | 37,754 |
| FERRETERIA EL HOJALATERITO SA DE CV | 9,656 |
| BENITA PEREZ GALINDO | 30,856 |
| JORGE MARIO ADAME AZUCENO | 214,368 |
| MANUEL ZAINOS HERNANDEZ | 31,298 |
| ARTURO CERVANTES PEREZ | 31,686 |
| ABUNDIO ROQUE CUAHUTLE BERISTAIN | 35,782 |
| MIGUEL ANGEL MUÑOZ MACIAS | 14,846 |
| SISTEMAS INTEGRALES AVANTE S.A DE C.V. | 85,449 |

# GOBIERNO DEL ESTADO DE TLAXCALA

## UNIDAD DE SERVICIOS EDUCATIVOS DEL ESTADO DE TLAXCALA

**RELACION DE ACREEDORES DIVERSOS**
**AL 30 DE SEPTIEMBRE DE 2016**
**(PESOS)**

| DESCRIPCION | IMPORTE |
|---|---|
| CERMEÑO SA DE CV | 40,327 |
| MARIA DEL CARMEN MUNIVE ESCOBAR | 94,540 |
| JOSE ANTONIO TORRES JAIMEZ | 164,982 |
| RAUL RODRIGUEZ SOLIS | 60,050 |
| LOS PORTALES DE TLAXCALA S.A DE C.V. | 10,230 |
| COYDEM S.A DE C.V. | 291,798 |
| DIONISIO QUINTERO GONZALEZ | 19,836 |
| ELIDA RIVERA HERRERA | 48,720 |
| VICTOR ROLDAN LEON | 24,814 |
| QUIM TRADE DE MEXICO S.A. DE C.V. | 1,048,119 |
| PRIME COMPUTER DEL SURESTE S.A. DE C.V. | 658,747 |
| GOBIERNO DEL ESTADO DE TLAXCALA | 152,873 |
| JOSE RUBEN JESUS JOFFRE VAZQUEZ | 9,071 |
| AGUA PURIFICADA LOS VOLCANES S.A. DE C.V. | 7,300 |
| CATT COMPUTACION ACCESORIOS Y TECNOLOGIA DE TLAXCALA SA DE CV | 4,406 |
| CARLOS ROJAS PEREZ | 167,053 |
| GUSTAVO LIMA HERNANDEZ | 276 |
| JAIME MOLINA LOPEZ | 276 |
| ROGELIO GRANDE FLORES | 2,644 |
| MAICO LEON CERVANTES | 880 |
| MIGUEL ANGEL TEOZOL SANCHEZ | 2,084 |
| ROMAN LIMON GONZALEZ | 420 |
| MIRIAM GRANDE CERVANTES | 156,895 |
| MA ASUNCION BENITEZ MATAMOROS | 29,351 |
| LIDERAZGO AUTOMOTRIZ DE PUEBLA S.A. DE C.V. | 8,096 |
| Garza Gas de Provincia,S.A de C.V | 120,573 |
| NAPOZACHE S.A DE C.V | 305,395 |
| NALLELI CURIEL ZAMORA | 776,986 |
| ERNESTINA DURAN MARTINEZ | 69,600 |
| MONICA SANCHEZ DELGADO | 194,850 |
| LUIS DAVID ROMERO GONZALEZ | 316,396 |
| MOISES GRANDE ESPINOSA | 980 |
| ALDO ULRICO PERALTA PRADO | 60,000 |
| UBALDO FLORES ACOLTZI | 20,822 |
| TECNI CONTROL DE PLAGAS TLAXCALA SA DE CV | 20,045 |
| GUIA SISTEMAS SA DE CV | 426,000 |
| INNOVO TECHNOLOGY SOLUTIONS S. DE R.L. DE C.V. | 104,400 |
| MAPFRE TEPEYAC S.A. | 6,582 |
| INMOBILIARIA INTEGRAL CREATIVA S.A DE C.V. | 5,104 |
| JOCELYN SAMARA URIBE RUIZ | 13,500 |

# GOBIERNO DEL ESTADO DE TLAXCALA

## UNIDAD DE SERVICIOS EDUCATIVOS DEL ESTADO DE TLAXCALA

**RELACION DE ACREEDORES DIVERSOS**
**AL 30 DE SEPTIEMBRE DE 2016**
**(PESOS)**

| DESCRIPCION | IMPORTE |
|---|---|
| PIEDAD FILOMENA HERNANDEZ SANCHEZ | 20,081 |
| GRUPO GOMMAR, S.A. DE C.V | 24,332 |
| MARIA SUSANA PAREDES SANCHEZ | 235,952 |
| PINTURAS COMEX SARAPE S.A. DE C.V. | 352,292 |
| GRUPO EDPIESA S.A DE C.V. | 11,992 |
| NEGOCIOS INTEGRALES COMERCIALIZADORA S DE R.L.M.I | 1,415,297 |
| SUSANA EMILIA ZAMORA QUIROZ | 422,584 |
| ELOINA MORALES SANCHEZ | 46,400 |
| BENITO ISLAS RODRIGUEZ | 2,666 |
| COMTLAX S.A DE C.V. | 393,525 |
| MARIA DEL CARMEN PEREZ GUZMAN | 8,311 |
| GRUPO ELECTRICO 3 HAROS S DE R L DE CV | 3,365 |
| PROMOTORA HOTELERA MISION TLAXCALA SA | 1,066 |
| FINY HNOS S.A DE C.V. | 515,625 |
| HECTOR GUARNEROS SAUZA | 70,000 |
| ROSA ISELA SANCHEZ RIVERA | 2,474 |
| PEDRO CUATLAL MEZA | 552 |
| ARTURO ADRIAN RECILLAS RODRIGUEZ | 11,136 |
| JUVENTINO VAZQUEZ ZAMORA | 21,251 |
| ENLACE TPE S.A DE C.V | 13,340 |
| ENORI ANAHI MENDEZ REYES | 67,802 |
| ENLACES TURISTICOS DE TLAXCALA S.A. DE C.V. | 1,004,560 |
| SAGRARIO XOCOYOTL ZEMPOALTECA | 6,394 |
| BERTHA GONZALEZ CHAMORRO | 16,720 |
| ROSA INES MENDEZ ZAMORA | 38,164 |
| SEGUROS BANORTE, S.A. DE C.V. GRUPO FINANCIERO BANORTE | 2,000 |
| JUAN JOSE BARRAGAN ORTA | 156,020 |
| JORGE LUNA FLORES | 265,182 |
| JOSE JUAN SANCHEZ CRUZ | 936 |
| CECILIA ZAMORA PEREZ | 75,245 |
| QUALITY ADVANTAGE SA DE CV | 28,652 |
| GRUBERNOVA SA DE CV | 541,247 |
| SAAN Y ASOCIADOS S.A. DE C.V. | 1,312,120 |
| JUAN RAMON NAVARRETE ARAGON | 90,538 |
| SOLEDAD ESPINOSA REYES | 609,354 |
| MOBIESCO DEL LLANO S.A DE C.V. | 2,552 |
| GRUPO SUNGRA S.A. DE C.V. | 649,600 |
| GRUEMIN SA DE CV | 27,532 |
| ENORI ANAHI MENDEZ REYES | 33,400 |
| COMERCIALIZADORA MARCED S.A. DE C.V. | 221,200 |

# GOBIERNO DEL ESTADO DE TLAXCALA

## UNIDAD DE SERVICIOS EDUCATIVOS DEL ESTADO DE TLAXCALA

**RELACION DE ACREEDORES DIVERSOS**
**AL 30 DE SEPTIEMBRE DE 2016**
**(PESOS)**

| DESCRIPCION | IMPORTE |
|---|---|
| GASTOS DE OPERACIÓN PENDIENTES DE PAGO | 6,367,159 |
| OTRAS CUENTAS POR PAGAR CORTO PLAZO | 67,612 |
| **TOTAL** | **38,858,359** |

# GOBIERNO DEL ESTADO DE TLAXCALA

## UNIDAD DE SERVICIOS EDUCATIVOS DEL ESTADO DE TLAXCALA

### PASIVO
### AL 30 DE SEPTIEMBRE DE 2016
### ( PESOS )

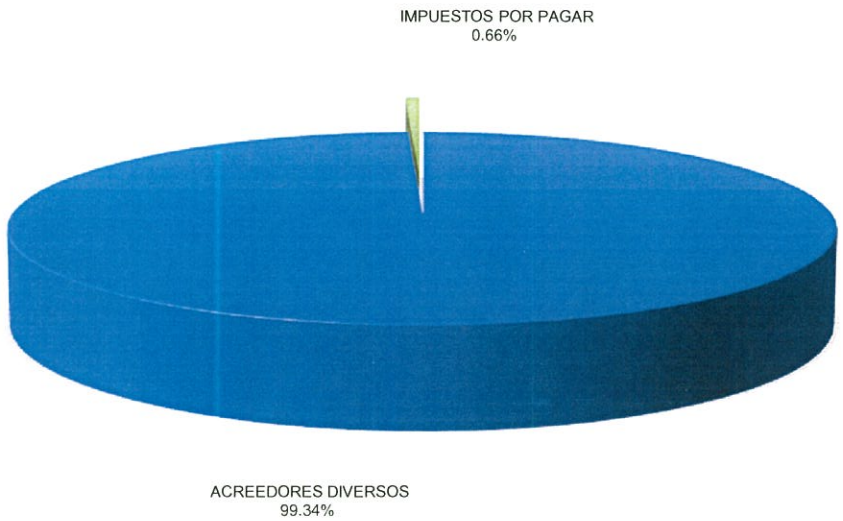


| | |
|---|---|
| ACREEDORES DIVERSOS | 38,858,359 |
| | - |
| IMPUESTOS POR PAGAR | 258,573 |
| | - |

# GOBIERNO DEL ESTADO DE TLAXCALA

## UNIDAD DE SERVICIOS EDUCATIVOS DEL ESTADO DE TLAXCALA

### SITUACION FINANCIERA
### AL 30 DE SEPTIEMBRE DE 2016
### ( PESOS )



# GOBIERNO DEL ESTADO DE TLAXCALA

## UNIDAD DE SERVICIOS EDUCATIVOS DEL ESTADO DE TLAXCALA

**RELACION DE INGRESOS TRIMESTRAL**
**DEL 01 DE JULIO AL 30 DE SEPTIEMBRE DE 2016**
**(PESOS)**

| DESCRIPCION | | IMPORTE |
|---|---|---|
| PARTICIPACIONES | | 126,051,182 |
| PRESUPUESTO ESTATAL | 126,051,182 | |
| CONVENIOS | | 96,557,170 |
| ESTATALES: | | |
| Curso Taller Proyecto ASPA sexualidad afectiva | 280,788 | |
| FEDERALES: | | |
| S221 Programa Escuela de Tiempo Completo 2016 | 62,390,982 | |
| S243 Programa Nacional de Becas | 479,748 | |
| S244 Programa Inclusión y Equidad Educativa | 813,874 | |
| S271 Programa Nacional de Convivencia Escolar | 85,200 | |
| S267 Programa de Fortalecimiento de la Calidad en Escuelas Nc | 31,959,063 | |
| U079 Programa PAAGES | 225,000 | |
| PROGRAMAS CONVENIDOS | | |
| U006 Programa Telebachillerato Comunitario (Federal) | 322,515 | |
| RAMO XXXIII | | 1,192,249,693 |
| FONE | 1,192,750,140 | |
| FAM | -499,999 | |
| Rendimientos FAM | -448 | |
| DERECHOS | | 0 |
| PRODUCTOS | | 74,557 |
| APROVECHAMIENTOS | | 5 |
| | | **1,414,932,607** |

# GOBIERNO DEL ESTADO DE TLAXCALA

## UNIDAD DE SERVICIOS EDUCATIVOS DEL ESTADO DE TLAXCALA

**RELACION DE INGRESOS ACUMULADO**
**DEL 01 DE ENERO AL 30 DE SEPTIEMBRE DE 2016**
**(PESOS)**

| DESCRIPCION | | IMPORTE |
|---|---|---|
| PARTICIPACIONES | | 229,011,079 |
| PRESUPUESTO ESTATAL | 229,011,079 | |
| CONVENIOS | | 219,128,704 |
| ESTATALES: | | |
| Curso Taller Proyecto ASPA sexualidad afectiva | 1,751,384 | |
| FEDERALES: | | |
| S221 Programa Escuela de Tiempo Completo 2016 | 167,383,984 | |
| U082 Programa de la reforma Educativa 2015 | 560,484 | |
| U092 Recursos extraordinarios Ramo 11 | 2,104,816 | |
| S243 Programa Nacional de Becas | 1,439,466 | |
| S244 Programa Inclusión y Equidad Educativa | 2,154,224 | |
| S246 Programa de Fortalecimiento de la Calidad en Educación | 3,060,236 | |
| S271 Programa Nacional de Convivencia Escolar | 361,779 | |
| S267 Programa de Fortalecimiento de la Calidad en Escuelas M | 33,569,838 | |
| S243 Programa Becas de Apoyo a la Práctica Intensiva y Servic | 1,713,180 | |
| S270 Programa Nacional de Inglés | 2,546,607 | |
| U079 Programa PAAGES | 225,000 | |
| PROGRAMAS CONVENIDOS | | |
| U006 Programa Telebachillerato Comunitario (Federal) | 967,646 | |
| U006 Programa Telebachillerato Comunitario (Estatal) | 1,290,060 | |
| RAMO XXXIII | | 2,419,642,406 |
| FONE | 2,419,642,406 | |
| FAM | 0 | |
| Rendimientos FAM | 0 | |
| DERECHOS | | 0 |
| PRODUCTOS | | 84,699 |
| APROVECHAMIENTOS | | 5,899,345 |
| | | **2,873,766,233** |

# GOBIERNO DEL ESTADO DE TLAXCALA

## UNIDAD DE SERVICIOS EDUCATIVOS DEL ESTADO DE TLAXCALA

### INGRESOS POR EL PERIODO COMPRENDIDO
### DEL 01 DE ENERO AL 30 DE SEPTIEMBRE DE 2016
### ( PESOS )

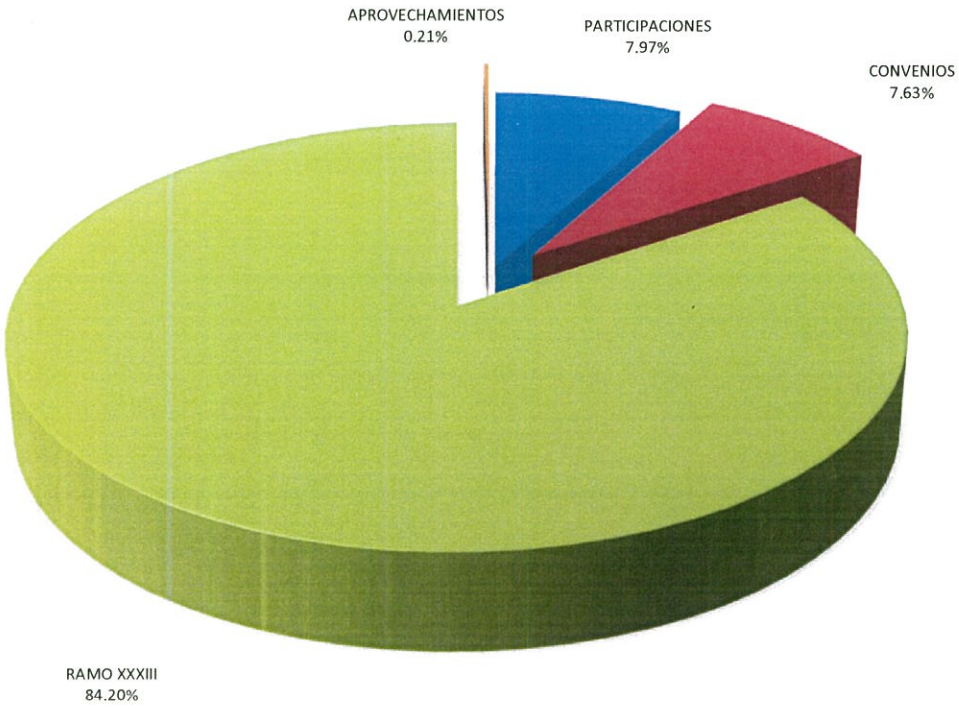


| | |
|---|---|
| PARTICIPACIONES | 229,011,079 |
| CONVENIOS | 219,128,704 |
| RAMO XXXIII | 2,419,642,406 |
| DERECHOS | 0 |
| PRODUCTOS | 84,699 |
| APROVECHAMIENTOS | 5,899,345 |

# GOBIERNO DEL ESTADO DE TLAXCALA

## UNIDAD DE SERVICIOS EDUCATIVOS DEL ESTADO DE TLAXCALA

**RELACION DE EGRESOS TRIMESTRAL**
**DEL 01 DE JULIO AL 30 DE SEPTIEMBRE DE 2016**
**(PESOS)**

| DESCRIPCION | | IMPORTE |
|---|---|---|
| SERVICIOS PERSONALES | | 1,164,679,403 |
| MATERIALES Y SUMINISTROS | | 39,672,321 |
| SERVICIOS GENERALES | | 54,163,264 |
| TRANSFERENCIAS | | 96,271,815 |
| FEDERALES: | | |
| S221 Programa Escuela de Tiempo Completo 2016 | 62,390,982 | |
| S243 Programa Nacional de Becas | 479,748 | |
| S244 Programa Inclusión y Equidad Educativa | 813,874 | |
| S271 Programa Nacional de Convivencia Escolar | 85,200 | |
| S267 Programa de Fortalecimiento de la Calidad en Escuelas Norm | 31,959,063 | |
| U079 Programa PAAGES | 225,000 | |
| ESTATALES: | 0 | |
| CONVENIDOS: | | |
| U006 Programa Telebachillerato Comunitario (Federal) | 322,515 | |
| FONDO DE APORTACIONES MULTIPLES 2016 | -288,404 | |
| FONDO DE APORTACIONES MULTIPLES POTENCIADO 2016 | -212,043 | |
| ASIGNACIONES PRESUPUESTARIAS AL PODER EJECUTIVO | - 441,180 | |
| AYUDAS SOCIALES A PERSONAS | 937,060 | |
| BIENES MUEBLES E INMUEBLES | | 0 |
| OBRA PUBLICA | | 0 |
| **TOTAL** | | **1,354,786,803** |

TLAXCALA

TLAXCALA SECRETARÍA DE EDUCACIÓN PÚBLICA

# GOBIERNO DEL ESTADO DE TLAXCALA

## UNIDAD DE SERVICIOS EDUCATIVOS DEL ESTADO DE TLAXCALA

**RELACION DE EGRESOS ACUMULADO**
**DEL 01 DE ENERO AL 30 DE SEPTIEMBRE DE 2016**
**(PESOS)**

| DESCRIPCION | | IMPORTE |
|---|---|---|
| SERVICIOS PERSONALES | | 2,312,397,463 |
| MATERIALES Y SUMINISTROS | | 68,893,775 |
| SERVICIOS GENERALES | | 104,984,673 |
| TRANSFERENCIAS | | 274,492,291 |
| FEDERALES: | | |
| S221 Programa Escuela de Tiempo Completo 2016 | 167,383,984 | |
| U082 Programa de la reforma Educativa 2015 | 560,484 | |
| S243 Programa Nacional de Becas | 1,439,466 | |
| S244 Programa Inclusión y Equidad Educativa | 2,154,224 | |
| S246 Programa de Fortalecimiento de la Calidad en Educación Básí | 3,060,236 | |
| S271 Programa Nacional de Convivencia Escolar | 361,779 | |
| S267 Programa de Fortalecimiento de la Calidad en Escuelas Norm | 33,569,838 | |
| S243 Programa Becas de Apoyo a la Práctica Intensiva y Servicio S | 1,713,180 | |
| S270 Programa Nacional de Inglés | 1,958,369 | |
| U079 Programa PAAGES | 225,000 | |
| ESTATALES: | 0 | |
| CONVENIDOS: | | |
| U006 Programa Telebachillerato Comunitario (Federal) | 1,612,575 | |
| U006 Programa Telebachillerato Comunitario (Estatal) | 645,131 | |
| FONDO DE APORTACIONES MULTIPLES 2016 | 0 | |
| FONDO DE APORTACIONES MULTIPLES POTENCIADO 2016 | 0 | |
| ASIGNACIONES PRESUPUESTARIAS AL PODER EJECUTIVO | 56,455,841 | |
| AYUDAS SOCIALES A PERSONAS | 2,555,804 | |
| BECAS Y OTRAS AYUDAS PARA PROGRAMAS DE CAPACITACIĆ | 796,380 | 0 |
| OBRA PUBLICA | | 0 |
| **TOTAL** | | **2,760,768,202** |

# GOBIERNO DEL ESTADO DE TLAXCALA

## UNIDAD DE SERVICIOS EDUCATIVOS DEL ESTADO DE TLAXCALA

### EGRESOS POR EL PERIODO COMPRENDIDO
### DEL 01 DE ENERO AL 30 DE SEPTIEMBRE DE 2016
### ( PESOS )




| | |
|---|---|
| GASTO CORRIENTE | 2,486,275,911 |
| TRANSFERENCIAS | 274,492,291 |
| INVERSION PUBLICA | - |

# GOBIERNO DEL ESTADO DE TLAXCALA

## UNIDAD DE SERVICIOS EDUCATIVOS DEL ESTADO DE TLAXCALA

**RELACION DE PATRIMONIO**
**AL 30 DE SEPTIEMBRE DE 2016**
**(PESOS)**

| DESCRIPCION | IMPORTE |
|---|---|
| BIENES MUEBLES E INMUEBLES | 577,035,241 |
| RESULTADO DE EJERCICIOS ANTERIORES | - 20,782,410 |
| RESULTADO DEL EJERCICIO | 112,998,031 |
| **TOTAL** | **669,250,862** |

# GOBIERNO DEL ESTADO DE TLAXCALA

## UNIDAD DE SERVICIOS EDUCATIVOS DEL ESTADO DE TLAXCALA

### PATRIMONIO
### AL 30 DE SEPTIEMBRE DE 2016
### ( PESOS )




| | |
|---|---|
| BIENES MUEBLES E INMUEBLES | 577,035,241 |
| RESULTADO DE EJ ANTERIORES | -20,782,410 |
| RESULTADO DEL EJERCICIO | 112,998,031 |

# GOBIERNO DEL ESTADO DE TLAXCALA
## UNIDAD DE SERVICIOS EDUCATIVOS DEL ESTADO DE TLAXCALA

### ANALISIS DE MODIFICACION PATRIMONIAL
### DEL 01 DE ENERO AL 30 DE SEPTIEMBRE DE 2016

| CONCEPTO | SALDO AL 31/12/2015 | MODIFICACIONES ENERO MARZO | ABRIL JUNIO | JULIO SEPTIEMBRE | OCTUBRE DICIEMBRE | SALDO FINAL |
|---|---|---|---|---|---|---|
| TERRENOS, EDIFICIOS Y CONSTRUCCIONES | 444,159,847 | | | | | 444,159,847 |
| MAQ. HERRAMIENTAS Y ACCESORIOS | 8,246,217 | | 196,559 | 236,033 | | 8,678,809 |
| MOBILIARIO Y EQUIP. DE OFIC. | 71,425,196 | | 1,951,164 | 2,375,933 | | 75,752,293 |
| EQUIPO DE TRANSPORTE | 15,568,380 | | | 877,074 | | 16,445,454 |
| COLECCIONES CIENT, ARTIS.Y LIT. | 3,125,351 | | | | | 3,125,351 |
| EQUIPO DE COMPUTO | 35,890,755 | 62,934 | 233,772 | | | 36,187,461 |
| EQUIPO E INSTRUMENTAL MEDICO | 373,189 | | | 10,132 | | 383,321 |
| RESULTADO DE EJERCICIOS ANTERIORES | -21,350,505 | 2,825,028 | -435,029 | -1,821,904 | | -20,782,410 |
| RESULTADO DEL EJERCICIO | | 43,448,904 | 9,403,323 | 60,145,804 | | 112,998,031 |
| **TOTAL** | **557,438,430** | **46,336,866** | **11,349,789** | **61,823,072** | **0** | **676,948,157** |

# GOBIERNO DEL ESTADO DE TLAXCALA
## UNIDAD DE SERVICIOS EDUCATIVOS DEL ESTADO DE TLAXCALA

### ANALISIS DE MODIFICACIONES A RESULTADO DE EJERCICIOS ANTERIORES
AL 30 DE SEPTIEMBRE DE 2016

| PARTIDA | CONCEPTO | IMPORTE | MODIFICACIONES ENERO MARZO | ABRIL | JUNIO | JULIO SEPTIEMBRE | OCTUBRE DICIEMBRE | SALDO FINAL |
|---|---|---|---|---|---|---|---|---|
| | SALDO AL 31/12/2015 | - 21,350,505 | 2,825,028 | - 435,029 | - 1,821,904 | | - | 20,782,410 |
| | EJERCICIO 2013 | | 2,825,028 | - 180,447 | | | | 2,644,581 |
| | EJERCICIO 2014 | | | - | 972,923 | | - | 972,923 |
| | EJERCICIO 2015 | | - | 254,582 | - 848,981 | | - | 1,103,563 |
| | TOTAL | | 2,825,028 | -435,029 | -1,821,904 | 0 | | -20,782,410 |

# GOBIERNO DEL ESTADO DE TLAXCALA

## UNIDAD DE SERVICIOS EDUCATIVOS DEL ESTADO DE TLAXCALA

### ANALISIS DE INGRESOS PROPIOS
DEL 01 DE ENERO AL 30 DE SEPTIEMBRE DE 2016

| CONCEPTO | MODIFICACIONES ENERO MARZO | ABRIL JUNIO | JULIO SEPTIEMBRE | OCTUBRE DICIEMBRE | SALDO FINAL |
|---|---|---|---|---|---|
| **DERECHOS** | **0** | **0** | **0** | **0** | **0** |
| **PRODUCTOS** | **1,484** | **8,658** | **74,557** | **0** | **84,699** |
| Intereses de inversión | 1,484 | 8,658 | 74,557 | 0 | 84,699 |
| **APROVECHAMIENTOS** | **164,857** | **5,734,483** | **5** | **0** | **5,899,345** |
| Otros ingresos y beneficios varios | 164,857 | 5,734,483 | 5 | 0 | 5,899,345 |
| **TOTAL** | **166,341** | **5,743,141** | **74,562** | **0** | **5,984,044** |

# GOBIERNO DEL ESTADO DE TLAXCALA
## UNIDAD DE SERVICIOS EDUCATIVOS DEL ESTADO DE TLAXCALA

PLANTILLA DE PERSONAL
CORESPONDIENTE AL TRIMESTRE
DEL 01 DE JULIO AL 30 DE SEPTIEMBRE DE 2016
(PESOS)

| CAT. PUESTO | PUESTO | TOTAL No. DE PUESTOS PLAZAS | HORAS | NIVEL CM | SUELDO BASE MENSUAL | TOTAL OTRAS PRESTACIONES |
|---|---|---|---|---|---|---|
| E0101 | INSPECTORA DE JARDINES DE NINOS, FORAN | 1 | 0 | 07 | 11,093 | 199,336 |
| E0101 | INSPECTORA DE JARDINES DE NINOS, FORAN | 7 | 0 | 7A | 94,287 | 986,501 |
| E0101 | INSPECTORA DE JARDINES DE NINOS, FORAN | 4 | 0 | 7B | 64,782 | 707,334 |
| E0101 | INSPECTORA DE JARDINES DE NINOS, FORAN | 11 | 0 | 7C | 212,085 | 2,101,071 |
| E0101 | INSPECTORA DE JARDINES DE NINOS, FORAN | 4 | 0 | 7D | 89,975 | 945,703 |
| E0101 | INSPECTORA DE JARDINES DE NINOS, FORAN | 2 | 0 | 7E | 52,486 | 590,987 |
| E0105 | INSPECTOR GENERAL DE SECTOR DE JARDIN | 3 | 0 | 7C | 64,264 | 702,939 |
| E0105 | INSPECTOR GENERAL DE SECTOR DE JARDIN | 2 | 0 | 7D | 49,983 | 567,817 |
| E0121 | DIRECTORA DE JARDIN DE NINOS, FORANEA. | 7 | 0 | 07 | 42,779 | 449,827 |
| E0121 | DIRECTORA DE JARDIN DE NINOS, FORANEA. | 51 | 0 | 7A | 423,887 | 4,055,760 |
| E0121 | DIRECTORA DE JARDIN DE NINOS, FORANEA. | 21 | 0 | 7B | 233,884 | 2,258,010 |
| E0121 | DIRECTORA DE JARDIN DE NINOS, FORANEA. | 3 | 0 | BC | 38,758 | 411,777 |
| E0121 | DIRECTORA DE JARDIN DE NINOS, FORANEA. | 16 | 0 | 7C | 235,221 | 2,270,656 |
| E0121 | DIRECTORA DE JARDIN DE NINOS, FORANEA. | 4 | 0 | 7D | 75,271 | 757,252 |
| E0121 | DIRECTORA DE JARDIN DE NINOS, FORANEA. | 5 | 0 | 7E | 120,433 | 1,184,567 |
| E0125 | DIRECTORA PARA CENTROS DE DESARROLLC | 1 | 0 | 07 | 9,103 | 128,059 |
| E0125 | DIRECTORA PARA CENTROS DE DESARROLLC | 6 | 0 | 7A | 68,275 | 687,925 |
| E0125 | DIRECTORA PARA CENTROS DE DESARROLLC | 1 | 0 | 7C | 17,192 | 204,589 |
| E0165 | PROFESOR DE ENSENANZAS MUSICALES ELE | 0 | 580 | 07 | 125,628 | 1,189,862 |
| E0165 | PROFESOR DE ENSENANZAS MUSICALES ELE | 0 | 14 | 7A | 4,122 | 40,209 |
| E0181 | MAESTRA DE JARDIN DE NINOS, FORANEA. | 568 | 0 | 07 | 2,992,451 | 28,340,807 |
| E0181 | MAESTRA DE JARDIN DE NINOS, FORANEA. | 279 | 0 | 7A | 1,999,105 | 18,942,579 |
| E0181 | MAESTRA DE JARDIN DE NINOS, FORANEA. | 146 | 0 | 7B | 1,401,768 | 13,290,775 |
| E0181 | MAESTRA DE JARDIN DE NINOS, FORANEA. | 1 | 0 | BC | 11,138 | 134,386 |
| E0181 | MAESTRA DE JARDIN DE NINOS, FORANEA. | 63 | 0 | 7C | 798,431 | 7,583,563 |
| E0181 | MAESTRA DE JARDIN DE NINOS, FORANEA. | 46 | 0 | 7D | 746,224 | 7,089,648 |
| E0181 | MAESTRA DE JARDIN DE NINOS, FORANEA. | 16 | 0 | 7E | 332,230 | 3,172,619 |
| E0183 | HORAS DE ACOMPANANTE DE MUSICA PARA . | 0 | 681 | 07 | 164,053 | 1,553,442 |
| E0183 | HORAS DE ACOMPANANTE DE MUSICA PARA . | 0 | 11 | 7A | 3,601 | 35,295 |
| E0195 | EDUCADORA PARA CENTROS DE DESARROLL | 13 | 0 | 07 | 97,385 | 949,238 |
| E0195 | EDUCADORA PARA CENTROS DE DESARROLL | 15 | 0 | 7A | 140,460 | 1,357,293 |
| E0195 | EDUCADORA PARA CENTROS DE DESARROLL | 2 | 0 | 7B | 25,095 | 265,793 |
| E0195 | EDUCADORA PARA CENTROS DE DESARROLL | 2 | 0 | 7C | 33,126 | 341,841 |
| E0199 | MTRA DE JARDIN DE NINOS DE 3/4 DE TIEMPO | 3 | 0 | 07 | 20,863 | 225,087 |
| E0201 | INSPECTOR DE ZONA DE ENSENANZA PRIMAR | 7 | 0 | 07 | 77,648 | 829,067 |
| E0201 | INSPECTOR DE ZONA DE ENSENANZA PRIMAR | 12 | 0 | 7A | 161,635 | 1,623,729 |
| E0201 | INSPECTOR DE ZONA DE ENSENANZA PRIMAR | 11 | 0 | 7B | 178,152 | 1,780,003 |
| E0201 | INSPECTOR DE ZONA DE ENSENANZA PRIMAR | 12 | 0 | 7C | 231,365 | 2,283,498 |
| E0201 | INSPECTOR DE ZONA DE ENSENANZA PRIMAR | 5 | 0 | 7D | 112,469 | 1,158,534 |
| E0201 | INSPECTOR DE ZONA DE ENSENANZA PRIMAR | 2 | 0 | 7E | 52,486 | 590,987 |
| E0205 | JEFE DE SECTOR DE EDUCACION PRIMARIA, F | 2 | 0 | 7B | 35,988 | 435,397 |
| E0205 | JEFE DE SECTOR DE EDUCACION PRIMARIA, F | 3 | 0 | 7C | 64,264 | 702,939 |
| E0205 | JEFE DE SECTOR DE EDUCACION PRIMARIA, F | 4 | 0 | 7D | 99,967 | 1,040,746 |
| E0221 | DIRECTOR DE PRIMARIA, FORANEO. | 44 | 0 | 07 | 268,899 | 2,589,313 |
| E0221 | DIRECTOR DE PRIMARIA, FORANEO. | 147 | 0 | 7A | 1,221,791 | 11,605,312 |
| E0221 | DIRECTOR DE PRIMARIA, FORANEO. | 75 | 0 | 7B | 835,301 | 7,948,455 |
| E0221 | DIRECTOR DE PRIMARIA, FORANEO. | 21 | 0 | BC | 271,305 | 2,612,077 |
| E0221 | DIRECTOR DE PRIMARIA, FORANEO. | 59 | 0 | 7C | 867,377 | 8,251,944 |
| E0221 | DIRECTOR DE PRIMARIA, FORANEO. | 14 | 0 | 7D | 263,448 | 2,537,732 |
| E0221 | DIRECTOR DE PRIMARIA, FORANEO. | 9 | 0 | 7E | 216,780 | 2,096,172 |
| E0223 | DIRECTOR DE INTERNADO DE PRIMARIA, FOR | 1 | 0 | 7A | 10,797 | 143,130 |
| E0241 | SUBDIRECTOR SECRETARIO DE INTERNADO DE | 1 | 0 | 7B | 12,890 | 162,719 |
| E0261 | MAESTRO DE ADIESTRAMIENTO DE PRIMARIA | 0 | 132 | 07 | 27,839 | 264,604 |
| E0265 | MAESTRO DE ENSENANZAS ARTISTICAS DE IN | 0 | 24 | 07 | 5,039 | 48,877 |
| E0281 | MAESTRO DE GRUPO DE PRIMARIA, FORANEC | 2714 | 0 | 07 | 14,298,438 | 135,315,002 |
| E0281 | MAESTRO DE GRUPO DE PRIMARIA, FORANEC | 1039 | 0 | 7A | 7,444,695 | 70,467,283 |
| E0281 | MAESTRO DE GRUPO DE PRIMARIA, FORANEC | 442 | 0 | 7B | 4,243,708 | 40,180,449 |

PLANTILLA DE PERSONAL
CORESPONDIENTE AL TRIMESTRE
DEL 01 DE JULIO AL 30 DE SEPTIEMBRE DE 2016
(PESOS)

| CAT. PUESTO | PUESTO | TOTAL No. DE PUESTOS PLAZAS | HORAS | NIVEL CM | SUELDO BASE MENSUAL | TOTAL OTRAS PRESTACIONES |
|---|---|---|---|---|---|---|
| E0281 | MAESTRO DE GRUPO DE PRIMARIA, FORANEC | 13 | 0 | BC | 144,788 | 1,398,952 |
| E0281 | MAESTRO DE GRUPO DE PRIMARIA, FORANEC | 195 | 0 | 7C | 2,471,333 | 23,412,111 |
| E0281 | MAESTRO DE GRUPO DE PRIMARIA, FORANEC | 95 | 0 | 7D | 1,541,114 | 14,610,685 |
| E0281 | MAESTRO DE GRUPO DE PRIMARIA, FORANEC | 82 | 0 | 7E | 1,702,677 | 16,139,420 |
| E0299 | MAESTRO DE GRUPO DE PRIMARIA DE 3/4 DE | 22 | 0 | 07 | 152,992 | 1,475,264 |
| E0301 | INSPECTOR GENERAL DE SEGUNDA ENSENAN | 2 | 0 | 7A | 39,959 | 481,359 |
| E0301 | INSPECTOR GENERAL DE SEGUNDA ENSENAN | 3 | 0 | 7B | 72,069 | 785,173 |
| E0301 | INSPECTOR GENERAL DE SEGUNDA ENSENAN | 1 | 0 | 7C | 28,599 | 373,872 |
| E0321 | DIRECTOR DE SECUNDARIA FORANEA. | 4 | 0 | 07 | 59,133 | 626,311 |
| E0321 | DIRECTOR DE SECUNDARIA FORANEA. | 16 | 0 | 7A | 287,217 | 2,784,380 |
| E0321 | DIRECTOR DE SECUNDARIA FORANEA. | 15 | 0 | 7B | 323,760 | 3,130,142 |
| E0321 | DIRECTOR DE SECUNDARIA FORANEA. | 6 | 0 | 7C | 154,172 | 1,525,544 |
| E0321 | DIRECTOR DE SECUNDARIA FORANEA. | 1 | 0 | 7E | 34,974 | 397,728 |
| E0341 | SUBDIRECTOR SECRETARIO DE SECUNDARIA | 8 | 0 | 07 | 113,716 | 1,140,003 |
| E0341 | SUBDIRECTOR SECRETARIO DE SECUNDARIA | 22 | 0 | 7A | 379,732 | 3,656,972 |
| E0341 | SUBDIRECTOR SECRETARIO DE SECUNDARIA | 14 | 0 | 7B | 290,553 | 2,813,178 |
| E0341 | SUBDIRECTOR SECRETARIO DE SECUNDARIA | 3 | 0 | 7C | 74,121 | 765,358 |
| E0341 | SUBDIRECTOR SECRETARIO DE SECUNDARIA | 1 | 0 | 7D | 28,825 | 336,780 |
| E0351 | JEFE DE ENSENANZA SECUNDARIA, FORANEC | 1 | 0 | 07 | 15,522 | 250,079 |
| E0351 | JEFE DE ENSENANZA SECUNDARIA, FORANEC | 5 | 0 | 7A | 94,242 | 994,904 |
| E0351 | JEFE DE ENSENANZA SECUNDARIA, FORANEC | 1 | 0 | 7B | 22,663 | 317,642 |
| E0351 | JEFE DE ENSENANZA SECUNDARIA, FORANEC | 1 | 0 | 7C | 26,980 | 358,486 |
| E0361 | PROFESOR DE ENSENANZAS DE ADIESTRAMII | 0 | 229 | 07 | 60,662 | 575,196 |
| E0361 | PROFESOR DE ENSENANZAS DE ADIESTRAMII | 0 | 30 | 7B | 14,477 | 138,204 |
| E0363 | PROFESOR DE ENSENANZA SECUNDARIA, FOI | 0 | 21699 | 07 | 5,949,729 | 56,295,959 |
| E0363 | PROFESOR DE ENSENANZA SECUNDARIA, FOI | 0 | 3661 | 7A | 1,364,089 | 12,907,870 |
| E0363 | PROFESOR DE ENSENANZA SECUNDARIA, FOI | 0 | 1455 | 7B | 726,409 | 6,874,317 |
| E0363 | PROFESOR DE ENSENANZA SECUNDARIA, FOI | 0 | 881 | 7C | 580,623 | 5,494,935 |
| E0363 | PROFESOR DE ENSENANZA SECUNDARIA, FOI | 0 | 280 | 7D | 236,194 | 2,236,043 |
| E0363 | PROFESOR DE ENSENANZA SECUNDARIA, FOI | 0 | 227 | 7E | 245,081 | 2,320,128 |
| E0365 | PROFESOR DE ADIESTRAMIENTO, DE SECUNI | 0 | 1881 | 07 | 515,633 | 4,880,012 |
| E0365 | PROFESOR DE ADIESTRAMIENTO, DE SECUNI | 0 | 176 | 7A | 65,391 | 619,947 |
| E0365 | PROFESOR DE ADIESTRAMIENTO, DE SECUNI | 0 | 20 | 7B | 9,985 | 95,709 |
| E0365 | PROFESOR DE ADIESTRAMIENTO, DE SECUNI | 0 | 4 | 7C | 2,636 | 26,179 |
| E0366 | HORAS DE ENSENANZA DE ADIESTRAMIENTO | 0 | 56 | 07 | 15,355 | 146,517 |
| E0366 | HORAS DE ENSENANZA DE ADIESTRAMIENTO | 0 | 12 | 7A | 4,471 | 43,537 |
| E0366 | HORAS DE ENSENANZA DE ADIESTRAMIENTO | 0 | 6 | 7B | 2,996 | 29,576 |
| E0371 | PROFESOR ORIENTADOR DE ENSENANZA SEC | 0 | 673 | 07 | 184,537 | 1,747,266 |
| E0371 | PROFESOR ORIENTADOR DE ENSENANZA SEC | 0 | 64 | 7A | 23,846 | 226,860 |
| E0371 | PROFESOR ORIENTADOR DE ENSENANZA SEC | 0 | 21 | 7B | 10,484 | 100,433 |
| E0371 | PROFESOR ORIENTADOR DE ENSENANZA SEC | 0 | 4 | 7C | 2,636 | 26,179 |
| E0390 | HORAS DE ENSENANZA DE ADIESTRAMIENTO | 0 | 3 | 07 | 795 | 8,747 |
| E0392 | HORAS DE ENSENANZA SECUNDARIA PARA F( | 0 | 788 | 07 | 216,070 | 2,045,623 |
| E0392 | HORAS DE ENSENANZA SECUNDARIA PARA F( | 0 | 219 | 7A | 81,599 | 773,303 |
| E0392 | HORAS DE ENSENANZA SECUNDARIA PARA F( | 0 | 112 | 7B | 55,916 | 530,296 |
| E0392 | HORAS DE ENSENANZA SECUNDARIA PARA F( | 0 | 110 | 7C | 72,496 | 687,169 |
| E0392 | HORAS DE ENSENANZA SECUNDARIA PARA F( | 0 | 22 | 7D | 18,558 | 176,831 |
| E0401 | INSPECTOR GENERAL DE SECUNDARIAS TECNI( | 1 | 0 | 07 | 16,454 | 258,958 |
| E0401 | INSPECTOR GENERAL DE SECUNDARIAS TECI | 4 | 0 | 7A | 79,918 | 859,441 |
| E0401 | INSPECTOR GENERAL DE SECUNDARIAS TECI | 3 | 0 | 7B | 72,069 | 785,173 |
| E0421 | DIRECTOR DE ESCUELA SECUNDARIA TECNIC | 7 | 0 | 07 | 103,482 | 1,045,934 |
| E0421 | DIRECTOR DE ESCUELA SECUNDARIA TECNIC | 30 | 0 | 7A | 538,532 | 5,162,252 |
| E0421 | DIRECTOR DE ESCUELA SECUNDARIA TECNIC | 8 | 0 | 7B | 172,672 | 1,700,588 |
| E0421 | DIRECTOR DE ESCUELA SECUNDARIA TECNIC | 6 | 0 | 7C | 154,172 | 1,525,544 |
| E0421 | DIRECTOR DE ESCUELA SECUNDARIA TECNIC | 2 | 0 | 7D | 59,956 | 634,097 |
| E0441 | SUBDIRECTOR SECRETARIO DE ESCUELA SE( | 7 | 0 | 07 | 99,502 | 1,005,509 |
| E0441 | SUBDIRECTOR SECRETARIO DE ESCUELA SE( | 13 | 0 | 7A | 224,387 | 2,187,140 |

PLANTILLA DE PERSONAL
CORESPONDIENTE AL TRIMESTRE
DEL 01 DE JULIO AL 30 DE SEPTIEMBRE DE 2016
(PESOS)

| CAT. PUESTO | PUESTO | TOTAL No. DE PUESTOS PLAZAS | HORAS | NIVEL CM | SUELDO BASE MENSUAL | TOTAL OTRAS PRESTACIONES |
|---|---|---|---|---|---|---|
| E0441 | SUBDIRECTOR SECRETARIO DE ESCUELA SE( | 4 | 0 | 7B | 83,015 | 849,515 |
| E0441 | SUBDIRECTOR SECRETARIO DE ESCUELA SE( | 1 | 0 | 7C | 24,707 | 297,819 |
| E0451 | JEFE DE ENSENANZA SECUNDARIA TECNICA, | 1 | 0 | 07 | 15,522 | 250,079 |
| E0451 | JEFE DE ENSENANZA SECUNDARIA TECNICA, | 4 | 0 | 7A | 75,394 | 816,566 |
| E0451 | JEFE DE ENSENANZA SECUNDARIA TECNICA, | 1 | 0 | 7B | 22,663 | 317,642 |
| E0451 | JEFE DE ENSENANZA SECUNDARIA TECNICA, | 1 | 0 | 7C | 26,980 | 358,486 |
| E0461 | PROFESOR DE ADIESTRAMIENTO DE SECUND | 0 | 68 | 07 | 18,013 | 171,664 |
| E0461 | PROFESOR DE ADIESTRAMIENTO DE SECUND | 0 | 40 | 7A | 14,404 | 137,516 |
| E0463 | PROFESOR DE ENSENANZA SECUNDARIA TEC | 0 | 23198 | 07 | 6,360,892 | 60,186,272 |
| E0463 | PROFESOR DE ENSENANZA SECUNDARIA TEC | 0 | 4527 | 7A | 1,686,574 | 15,959,139 |
| E0463 | PROFESOR DE ENSENANZA SECUNDARIA TEC | 0 | 1058 | 7B | 528,207 | 4,998,981 |
| E0463 | PROFESOR DE ENSENANZA SECUNDARIA TEC | 0 | 494 | 7C | 325,571 | 3,081,698 |
| E0463 | PROFESOR DE ENSENANZA SECUNDARIA TEC | 0 | 421 | 7D | 355,135 | 3,361,426 |
| E0463 | PROFESOR DE ENSENANZA SECUNDARIA TEC | 0 | 59 | 7E | 63,699 | 603,948 |
| E0465 | PROFESOR DE ADIESTRAMIENTO DE SECUND | 0 | 3759 | 07 | 1,030,718 | 9,753,604 |
| E0465 | PROFESOR DE ADIESTRAMIENTO DE SECUND | 0 | 370 | 7A | 137,862 | 1,305,645 |
| E0465 | PROFESOR DE ADIESTRAMIENTO DE SECUND | 0 | 89 | 7B | 44,433 | 421,649 |
| E0465 | PROFESOR DE ADIESTRAMIENTO DE SECUND | 0 | 23 | 7C | 15,158 | 144,658 |
| E0465 | PROFESOR DE ADIESTRAMIENTO DE SECUND | 0 | 18 | 7D | 15,184 | 144,905 |
| E0466 | HORAS DE ENSENANZA DE ADIESTRAMIENTO | 0 | 141 | 07 | 38,662 | 367,042 |
| E0466 | HORAS DE ENSENANZA DE ADIESTRAMIENTO | 0 | 75 | 7A | 27,945 | 265,640 |
| E0466 | HORAS DE ENSENANZA DE ADIESTRAMIENTO | 0 | 9 | 7B | 4,493 | 43,748 |
| E0466 | HORAS DE ENSENANZA DE ADIESTRAMIENTO | 0 | 2 | 7C | 1,318 | 13,707 |
| E0466 | HORAS DE ENSENANZA DE ADIESTRAMIENTO | 0 | 6 | 7D | 5,061 | 49,127 |
| E0490 | HORAS DE ADIESTRAMIENTO DE SECUNDARI/ | 0 | 9 | 07 | 2,384 | 23,786 |
| E0490 | HORAS DE ADIESTRAMIENTO DE SECUNDARI/ | 0 | 4 | 7D | 2,871 | 28,405 |
| E0492 | HORAS DE ENSENANZA DE SECUNDARIA TECI | 0 | 812 | 07 | 222,650 | 2,107,888 |
| E0492 | HORAS DE ENSENANZA DE SECUNDARIA TECI | 0 | 426 | 7A | 158,728 | 1,503,069 |
| E0492 | HORAS DE ENSENANZA DE SECUNDARIA TECI | 0 | 129 | 7B | 64,403 | 610,600 |
| E0492 | HORAS DE ENSENANZA DE SECUNDARIA TECI | 0 | 31 | 7C | 20,431 | 194,544 |
| E0492 | HORAS DE ENSENANZA DE SECUNDARIA TECI | 0 | 11 | 7D | 9,279 | 89,035 |
| E0629 | DIRECTOR DE ESCUELA DE EDUCACION ESPE | 20 | 0 | 07 | 123,784 | 1,216,991 |
| E0629 | DIRECTOR DE ESCUELA DE EDUCACION ESPE | 28 | 0 | 7A | 235,683 | 2,275,749 |
| E0629 | DIRECTOR DE ESCUELA DE EDUCACION ESPE | 11 | 0 | 7B | 124,070 | 1,219,698 |
| E0629 | DIRECTOR DE ESCUELA DE EDUCACION ESPE | 1 | 0 | BC | 13,084 | 169,575 |
| E0629 | DIRECTOR DE ESCUELA DE EDUCACION ESPE | 7 | 0 | 7C | 104,220 | 1,031,877 |
| E0629 | DIRECTOR DE ESCUELA DE EDUCACION ESPE | 3 | 0 | 7D | 57,172 | 586,722 |
| E0629 | DIRECTOR DE ESCUELA DE EDUCACION ESPE | 1 | 0 | 7E | 24,393 | 276,582 |
| E0633 | SUPERVISOR DE EDUCACION ESPECIAL FORA | 1 | 0 | 07 | 11,144 | 200,577 |
| E0633 | SUPERVISOR DE EDUCACION ESPECIAL FORA | 2 | 0 | 7A | 27,064 | 351,205 |
| E0633 | SUPERVISOR DE EDUCACION ESPECIAL FORA | 2 | 0 | 7B | 32,541 | 403,030 |
| E0633 | SUPERVISOR DE EDUCACION ESPECIAL FORA | 1 | 0 | 7C | 19,369 | 278,405 |
| E0633 | SUPERVISOR DE EDUCACION ESPECIAL FORA | 1 | 0 | 7D | 22,598 | 308,951 |
| E0671 | PROFESOR ORIENTADOR PROFESIONAL DE ENS | 0 | 42 | 07 | 11,516 | 110,195 |
| E0671 | PROFESOR ORIENTADOR PROFESIONAL DE E | 0 | 21 | 7A | 7,825 | 75,266 |
| E0671 | PROFESOR ORIENTADOR PROFESIONAL DE E | 0 | 21 | 7B | 10,484 | 100,433 |
| E0681 | MAESTRO DE ESCUELA DE EXPERIMENTACIOI | 3 | 0 | 07 | 16,483 | 183,080 |
| E0681 | MAESTRO DE ESCUELA DE EXPERIMENTACIOI | 6 | 0 | 7A | 44,835 | 451,940 |
| E0687 | MAESTRO DE EDUCACION ESPECIAL | 394 | 0 | 07 | 2,164,715 | 20,509,074 |
| E0687 | MAESTRO DE EDUCACION ESPECIAL | 115 | 0 | 7A | 859,343 | 8,158,595 |
| E0687 | MAESTRO DE EDUCACION ESPECIAL | 26 | 0 | 7B | 260,347 | 2,491,094 |
| E0687 | MAESTRO DE EDUCACION ESPECIAL | 6 | 0 | 7C | 79,307 | 779,461 |
| E0687 | MAESTRO DE EDUCACION ESPECIAL | 7 | 0 | 7D | 118,429 | 1,149,682 |
| E0687 | MAESTRO DE EDUCACION ESPECIAL | 3 | 0 | 7E | 64,966 | 643,906 |
| E0689 | MAESTRO PSICOLOGO ORIENTADOR PARA ED | 54 | 0 | 07 | 296,687 | 2,834,296 |
| E0689 | MAESTRO PSICOLOGO ORIENTADOR PARA ED | 7 | 0 | 7A | 52,308 | 522,644 |
| E0689 | MAESTRO PSICOLOGO ORIENTADOR PARA ED | 1 | 0 | 7C | 13,218 | 154,147 |

PLANTILLA DE PERSONAL
CORESPONDIENTE AL TRIMESTRE
DEL 01 DE JULIO AL 30 DE SEPTIEMBRE DE 2016
(PESOS)

| CAT. PUESTO | PUESTO | TOTAL No. DE PUESTOS PLAZAS | HORAS | NIVEL CM | SUELDO BASE MENSUAL | TOTAL OTRAS PRESTACIONES |
|---|---|---|---|---|---|---|
| E0692 | MAESTRO DE EDUCACION ESPECIAL DE 3/4 DI | 13 | 0 | 07 | 93,475 | 912,254 |
| E0701 | INSPECTOR NORMALISTA DE EDUCACION FISI | 1 | 0 | 07 | 16,454 | 258,958 |
| E0701 | INSPECTOR NORMALISTA DE EDUCACION FISI | 3 | 0 | 7A | 59,939 | 670,400 |
| E0701 | INSPECTOR NORMALISTA DE EDUCACION FISI | 2 | 0 | 7B | 48,046 | 557,874 |
| E0701 | INSPECTOR NORMALISTA DE EDUCACION FISI | 1 | 0 | 7C | 28,598 | 373,864 |
| E0762 | PROFESOR NORMALISTA DE EDUCACION FISI | 0 | 1 | 07 | 274 | 3,825 |
| E0763 | PROFESOR NORMALISTA DE EDUCACION FISI | 0 | 8694 | 07 | 2,383,895 | 22,557,000 |
| E0763 | PROFESOR NORMALISTA DE EDUCACION FISI | 0 | 2597 | 7A | 967,642 | 9,156,801 |
| E0763 | PROFESOR NORMALISTA DE EDUCACION FISI | 0 | 468 | 7B | 233,649 | 2,211,957 |
| E0763 | PROFESOR NORMALISTA DE EDUCACION FISI | 0 | 320 | 7C | 210,896 | 1,996,677 |
| E0763 | PROFESOR NORMALISTA DE EDUCACION FISI | 0 | 217 | 7D | 183,050 | 1,733,212 |
| E0763 | PROFESOR NORMALISTA DE EDUCACION FISI | 0 | 71 | 7E | 76,655 | 726,533 |
| E0792 | HORAS DE EDUCACION FISICA PARA FORTALE | 0 | 324 | 07 | 88,841 | 841,818 |
| E0792 | HORAS DE EDUCACION FISICA PARA FORTALE | 0 | 117 | 7A | 43,594 | 413,708 |
| E0792 | HORAS DE EDUCACION FISICA PARA FORTALE | 0 | 43 | 7B | 21,468 | 204,356 |
| E0792 | HORAS DE EDUCACION FISICA PARA FORTALE | 0 | 19 | 7C | 12,522 | 119,715 |
| E0792 | HORAS DE EDUCACION FISICA PARA FORTALE | 0 | 11 | 7D | 9,279 | 89,035 |
| E0873 | PROFESOR DE MATERIAS PROFESIONALES DI | 0 | 6 | 07 | 1,645 | 16,797 |
| E0961 | PROFESOR DE ADIESTRAMIENTO DE ENSENAI | 0 | 15 | 07 | 3,974 | 38,824 |
| E0963 | PROFESOR DE ENSENANZA TECNOLOGICA, F | 0 | 154 | 07 | 42,227 | 400,769 |
| E0963 | PROFESOR DE ENSENANZA TECNOLOGICA, F | 0 | 14 | 7A | 5,216 | 50,588 |
| E1063 | PROFESOR DE ENSENANZAS ARTISTICAS PAR | 0 | 6 | 07 | 1,645 | 16,797 |
| E1067 | PROFESOR DE ENSENANZAS ARTISTICAS PAR | 0 | 2456 | 07 | 659,313 | 6,239,473 |
| E1067 | PROFESOR DE ENSENANZAS ARTISTICAS PAR | 0 | 114 | 7A | 41,587 | 394,718 |
| E1067 | PROFESOR DE ENSENANZAS ARTISTICAS PAR | 0 | 54 | 7B | 26,395 | 250,977 |
| E1067 | PROFESOR DE ENSENANZAS ARTISTICAS PAR | 0 | 64 | 7C | 41,296 | 391,967 |
| E1092 | HORAS DE ENSENANZAS ARTISTICAS Y MUSIC | 0 | 44 | 07 | 12,065 | 115,384 |
| E1092 | HORAS DE ENSENANZAS ARTISTICAS Y MUSIC | 0 | 4 | 7A | 1,490 | 15,333 |
| E1163 | PROFESOR DE MATERIAS PROFESIONALES DI | 0 | 7 | 07 | 1,919 | 19,391 |
| E1303 | INSPECTOR DE MISIONES CULTURALES, MAES | 1 | 0 | 7B | 16,196 | 243,618 |
| E1303 | INSPECTOR DE MISIONES CULTURALES, MAES | 1 | 0 | 7D | 22,494 | 303,210 |
| E1305 | JEFE DE MISION CULTURAL, MAESTRO NORM | 4 | 0 | 07 | 31,362 | 384,968 |
| E1305 | JEFE DE MISION CULTURAL, MAESTRO NORM | 1 | 0 | 7A | 9,521 | 178,312 |
| E1305 | JEFE DE MISION CULTURAL, MAESTRO NORM | 1 | 0 | 7B | 11,447 | 196,543 |
| E1305 | JEFE DE MISION CULTURAL, MAESTRO NORM | 1 | 0 | 7D | 15,899 | 238,664 |
| E1331 | MAESTRO "A" DE MISION CULTURAL | 42 | 0 | 07 | 269,399 | 2,576,453 |
| E1333 | MAESTRO "B" DE MISION CULTURAL | 13 | 0 | 07 | 87,183 | 852,466 |
| E1335 | MAESTRO "C" DE MISION CULTURAL | 6 | 0 | 07 | 42,905 | 433,613 |
| E1335 | MAESTRO "C" DE MISION CULTURAL | 3 | 0 | 7A | 27,114 | 285,185 |
| E1390 | MAESTRO DE MISIONES CULTURALES DE TIEMP | 3 | 0 | 07 | 23,695 | 252,894 |
| E1411 | JEFE DE ZONA DE SUPERVISION DE EDUCACI | 1 | 0 | 7A | 14,936 | 236,223 |
| E1441 | PROFESOR A DE ADIESTRAMIENTO TECNICO, | 12 | 0 | 07 | 61,528 | 609,118 |
| E1461 | ORIENTADOR DE COMUNIDAD DE PROMOCIOI | 16 | 0 | 07 | 84,294 | 824,611 |
| E1478 | ASPIRANTE "B" DE MAESTRO BILINGUE DE ED | 4 | 0 | 07 | 16,718 | 175,967 |
| E1480 | DIRECTOR BILINGUE DE EDUCACION PREESC | 8 | 0 | 07 | 48,398 | 502,989 |
| E1480 | DIRECTOR BILINGUE DE EDUCACION PREESC | 6 | 0 | 7A | 49,366 | 512,147 |
| E1480 | DIRECTOR BILINGUE DE EDUCACION PREESC | 1 | 0 | 7B | 11,025 | 149,377 |
| E1481 | INSPECTOR BILINGUE DE EDUCACION PRIMAF | 1 | 0 | 07 | 11,093 | 199,336 |
| E1481 | INSPECTOR BILINGUE DE EDUCACION PRIMAF | 2 | 0 | 7A | 26,939 | 349,272 |
| E1483 | DIRECTOR BILINGUE DE EDUCACION PRIMARI | 4 | 0 | 07 | 24,445 | 276,356 |
| E1483 | DIRECTOR BILINGUE DE EDUCACION PRIMARI | 10 | 0 | 7A | 83,115 | 831,472 |
| E1483 | DIRECTOR BILINGUE DE EDUCACION PRIMARI | 1 | 0 | 7C | 14,701 | 184,160 |
| E1485 | MAESTRO BILINGUE DE EDUCACION PRIMARI | 66 | 0 | 07 | 347,714 | 3,317,020 |
| E1485 | MAESTRO BILINGUE DE EDUCACION PRIMARI | 19 | 0 | 7A | 136,140 | 1,315,706 |
| E1485 | MAESTRO BILINGUE DE EDUCACION PRIMARI | 3 | 0 | 7B | 28,803 | 300,156 |
| E1485 | MAESTRO BILINGUE DE EDUCACION PRIMARI | 3 | 0 | 7C | 38,021 | 388,769 |
| E1485 | MAESTRO BILINGUE DE EDUCACION PRIMARI | 1 | 0 | 7D | 16,222 | 182,573 |

PLANTILLA DE PERSONAL
CORESPONDIENTE AL TRIMESTRE
DEL 01 DE JULIO AL 30 DE SEPTIEMBRE DE 2016
(PESOS)

| CAT. PUESTO | PUESTO | TOTAL No. DE PUESTOS PLAZAS | HORAS | NIVEL CM | SUELDO BASE MENSUAL | TOTAL OTRAS PRESTACIONES |
|---|---|---|---|---|---|---|
| E1485 | MAESTRO BILINGUE DE EDUCACION PRIMARI/ | 1 | 0 | 7E | 20,764 | 225,618 |
| E1489 | MAESTRO BILINGUE DE EDUCACION PREESCC | 57 | 0 | 07 | 300,299 | 2,868,387 |
| E1489 | MAESTRO BILINGUE DE EDUCACION PREESCC | 12 | 0 | 7A | 85,983 | 841,137 |
| E1489 | MAESTRO BILINGUE DE EDUCACION PREESCC | 2 | 0 | 7B | 19,202 | 209,312 |
| E1489 | MAESTRO BILINGUE DE EDUCACION PREESCC | 3 | 0 | 7C | 38,021 | 388,769 |
| E1489 | MAESTRO BILINGUE DE EDUCACION PREESCC | 1 | 0 | 7D | 16,222 | 182,573 |
| E1491 | PROMOTOR BILINGUE DE EDUCACION PREES( | 4 | 0 | 07 | 20,358 | 219,003 |
| E1492 | MAESTRA BILINGUE DE EDUCACION PREESCC | 1 | 0 | 07 | 6,954 | 93,490 |
| E1499 | MAESTRO DE CENTRO DE INTEGRACION SOCI | 1 | 0 | 7A | 9,038 | 114,161 |
| E1501 | INSPECTOR DE EDUCACION BASICA PARA ADI | 2 | 0 | 7A | 7,875 | 131,979 |
| E1501 | INSPECTOR DE EDUCACION BASICA PARA ADI | 1 | 0 | 7C | 6,118 | 115,353 |
| E1525 | DIRECTOR DE EDUCACION BASICA PARA ADU | 1 | 0 | 07 | 3,032 | 54,239 |
| E1525 | DIRECTOR DE EDUCACION BASICA PARA ADU | 1 | 0 | 7C | 6,087 | 83,145 |
| E1541 | JEFE DE MISION CULTURAL MOTORIZADA, FOI | 3 | 0 | 07 | 15,806 | 209,370 |
| E1587 | PROFESOR DE EDUCACION BASICA PARA ADL | 26 | 0 | 07 | 67,059 | 650,888 |
| E1587 | PROFESOR DE EDUCACION BASICA PARA ADL | 10 | 0 | 7A | 35,079 | 348,652 |
| E1587 | PROFESOR DE EDUCACION BASICA PARA ADL | 5 | 0 | 7B | 23,504 | 239,148 |
| E1587 | PROFESOR DE EDUCACION BASICA PARA ADL | 1 | 0 | 7C | 6,205 | 75,492 |
| E1587 | PROFESOR DE EDUCACION BASICA PARA ADL | 1 | 0 | 7D | 7,942 | 91,956 |
| E1598 | PROFESOR DE EDUCACION BASICA PARA ADL | 5 | 0 | 07 | 16,714 | 176,846 |
| E1815 | AYUDANTE C DE TALLER DE PRIMARIA, FORAI | 1 | 0 | 07 | 2,951 | 48,315 |
| E2225 | AYUDANTE C DE TALLER, FORANEO | 2 | 0 | 07 | 7,657 | 94,553 |
| E2227 | AYUDANTE D DE TALLER, FORANEO | 1 | 0 | 07 | 4,045 | 61,436 |
| E2233 | AYUDANTE G DE TALLER, FORANEO | 1 | 0 | 07 | 7,126 | 95,298 |
| E2331 | PREFECTO A FORANEO | 211 | 0 | 07 | 1,130,992 | 10,728,206 |
| E2333 | PREFECTO B FORANEO | 68 | 0 | 07 | 365,279 | 3,483,245 |
| E2335 | PREFECTO C FORANEO | 27 | 0 | 07 | 147,064 | 1,418,583 |
| E2401 | HORAS DE AYUDANTE A, FORANEO. | 0 | 1566 | 07 | 352,037 | 3,332,087 |
| E2405 | AYUDANTE C, FORANEO | 3 | 0 | 07 | 9,620 | 111,035 |
| E2409 | AYUDANTE E, FORANEO | 1 | 0 | 07 | 4,644 | 70,643 |
| E2513 | ORIENTADOR PROFESIONAL DE EDUCACION / | 1 | 0 | 07 | 3,177 | 48,192 |
| E2709 | JEFE DE SECTOR DE TELESECUNDARIA, FORA | 1 | 0 | 7B | 24,230 | 332,538 |
| E2709 | JEFE DE SECTOR DE TELESECUNDARIA, FORA | 1 | 0 | 7D | 33,653 | 421,694 |
| E2711 | INSPECTOR DE ZONA DE TELESECUNDARIA F( | 1 | 0 | 07 | 16,132 | 255,902 |
| E2711 | INSPECTOR DE ZONA DE TELESECUNDARIA F( | 4 | 0 | 7A | 78,355 | 844,638 |
| E2711 | INSPECTOR DE ZONA DE TELESECUNDARIA FOI | 3 | 0 | 7B | 70,659 | 771,824 |
| E2711 | INSPECTOR DE ZONA DE TELESECUNDARIA F( | 1 | 0 | 7C | 28,039 | 368,568 |
| E2725 | DIRECTOR, MAESTRO DE TELESECUNDARIA, F | 8 | 0 | 07 | 118,266 | 1,185,809 |
| E2725 | DIRECTOR, MAESTRO DE TELESECUNDARIA, F | 15 | 0 | 7A | 269,266 | 2,614,532 |
| E2725 | DIRECTOR, MAESTRO DE TELESECUNDARIA, F | 6 | 0 | 7B | 129,504 | 1,292,144 |
| E2725 | DIRECTOR, MAESTRO DE TELESECUNDARIA, F | 6 | 0 | 7C | 154,172 | 1,525,544 |
| E2725 | DIRECTOR, MAESTRO DE TELESECUNDARIA, F | 3 | 0 | 7D | 89,934 | 917,739 |
| E2725 | DIRECTOR, MAESTRO DE TELESECUNDARIA, F | 1 | 0 | 7E | 34,974 | 397,728 |
| E2781 | HORAS DE MAESTRO DE TELESECUNDARIA, F | 0 | 13920 | 07 | 3,816,864 | 36,115,369 |
| E2781 | HORAS DE MAESTRO DE TELESECUNDARIA, F | 0 | 2700 | 7A | 1,006,020 | 9,519,922 |
| E2781 | HORAS DE MAESTRO DE TELESECUNDARIA, F | 0 | 720 | 7B | 359,460 | 3,402,347 |
| E2781 | HORAS DE MAESTRO DE TELESECUNDARIA, F | 0 | 330 | 7C | 217,487 | 2,059,035 |
| E2781 | HORAS DE MAESTRO DE TELESECUNDARIA, F | 0 | 30 | 7D | 25,307 | 240,682 |
| E2781 | HORAS DE MAESTRO DE TELESECUNDARIA, F | 0 | 90 | 7E | 97,169 | 920,624 |
| E2792 | HORAS DE TELESECUNDARIA PARA FORTALE( | 0 | 402 | 07 | 110,228 | 1,044,182 |
| E2792 | HORAS DE TELESECUNDARIA PARA FORTALE( | 0 | 276 | 7A | 102,838 | 974,253 |
| E2792 | HORAS DE TELESECUNDARIA PARA FORTALE( | 0 | 90 | 7B | 44,933 | 426,373 |
| E2792 | HORAS DE TELESECUNDARIA PARA FORTALE( | 0 | 48 | 7C | 31,634 | 300,552 |
| E2792 | HORAS DE TELESECUNDARIA PARA FORTALE( | 0 | 18 | 7D | 15,184 | 144,905 |
| E7023 | PROFESOR DE ENSENANZA SUPERIOR ASOCI. | 15 | 0 | 07 | 70,117 | 664,632 |
| E7025 | PROFESOR DE ENSENANZA SUPERIOR ASOCI. | 1 | 0 | 07 | 5,242 | 50,965 |
| E7123 | PROFESOR DE ENSENANZA SUPERIOR ASOCI. | 14 | 0 | 07 | 98,162 | 930,588 |

# GOBIERNO DEL ESTADO DE TLAXCALA
## UNIDAD DE SERVICIOS EDUCATIVOS DEL ESTADO DE TLAXCALA

PLANTILLA DE PERSONAL
CORESPONDIENTE AL TRIMESTRE
DEL 01 DE JULIO AL 30 DE SEPTIEMBRE DE 2016
(PESOS)

| CAT. PUESTO | PUESTO | TOTAL No. DE PUESTOS PLAZAS | HORAS | NIVEL CM | SUELDO BASE MENSUAL | TOTAL OTRAS PRESTACIONES |
|---|---|---|---|---|---|---|
| E7125 | PROFESOR DE ENSENANZA SUPERIOR ASOCI. | 1 | 0 | 07 | 7,863 | 76,448 |
| E7207 | PROFESOR INVESTIGADOR DE ENSENANZA SI | 1 | 0 | 07 | 9,349 | 90,869 |
| E7209 | PROFESOR INVESTIGADOR DE ENSENANZA SI | 9 | 0 | 07 | 94,352 | 895,467 |
| E7211 | PROFESOR INVESTIGADOR DE ENSENANZA SI | 11 | 0 | 07 | 129,203 | 1,225,499 |
| E7213 | PROFESOR INVESTIGADOR DE ENSENANZA SI | 22 | 0 | 07 | 298,729 | 2,829,837 |
| E7215 | PROFESOR INVESTIGADOR DE ENSENANZA SI | 3 | 0 | 07 | 48,220 | 459,978 |
| E7217 | PROFESOR INVESTIGADOR DE ENSENANZA SI | 3 | 0 | 07 | 56,525 | 539,019 |
| E7223 | PROFESOR DE ENSENANZA SUPERIOR ASOCI. | 6 | 0 | 07 | 56,094 | 533,155 |
| E7225 | PROFESOR DE ENSENANZA SUPERIOR ASOCI. | 1 | 0 | 07 | 10,484 | 101,930 |
| E7227 | PROFESOR DE ENSENANZA SUPERIOR TITULA | 2 | 0 | 07 | 27,157 | 260,296 |
| E7233 | PROFESOR DE ENSENANZA SUPERIOR ASOCI. | 8 | 0 | 07 | 93,966 | 892,095 |
| E7235 | PROFESOR DE ENSENANZA SUPERIOR TITULA | 8 | 0 | 07 | 150,732 | 1,430,385 |
| E7305 | PROFESOR INVESTIGADOR DE ENSENANZA SI | 0 | 143 | 07 | 38,674 | 365,995 |
| E7306 | PROFESOR INVESTIGADOR DE ENSENANZA SI | 0 | 19 | 07 | 5,139 | 48,688 |
| E7307 | PROFESOR DE ENSENANZA SUPERIOR, ASIGN | 0 | 338 | 07 | 80,207 | 758,963 |
| E7309 | PROFESOR DE ENSENANZA SUPERIOR, ASIGN | 0 | 69 | 07 | 18,661 | 176,635 |
| E7711 | PROFESOR ASOCIADO "C" (E.S.) DE CAPACI- T | 1 | 0 | 07 | 8,809 | 85,615 |
| E7813 | PROFESOR TITULAR "A" (E.S.) DE CAPACI- TAC | 2 | 0 | 07 | 27,157 | 260,296 |
| E7905 | PROFESOR ASIGNATURA "B" (E.S.) DE CAPA- C | 0 | 65 | 07 | 17,579 | 166,399 |
| E8611 | TECNICO DOCENTE ASIGNATURA A | 0 | 12 | 07 | 1,782 | 16,909 |
| E8615 | PROFESOR DE ASIGNATURA A | 0 | 2 | 07 | 406 | 3,900 |
| JA01009 | JEFE DE PROYECTO | 1 | 0 | 07 | 5,462 | 52,701 |
| JA08016 | SECRETARIA DE DIRECTOR DE PLANTEL | 6 | 0 | 07 | 26,909 | 255,457 |
| JA08029 | SECRETARIA DE JEFE DE DEPARTAMENTO | 6 | 0 | 07 | 23,074 | 219,106 |
| JP01002 | ANALISTA ESPECIALIZADO | 7 | 0 | 07 | 32,966 | 312,783 |
| JP07539 | ANALISTA TECNICO ESPECIALIZADO | 1 | 0 | 07 | 6,634 | 63,923 |
| JS07002 | OFICIAL DE SERVICIOS ESPECIALIZADOS | 1 | 0 | 07 | 4,274 | 41,193 |
| JS08012 | OFICIAL DE SERVICIOS | 1 | 0 | 07 | 3,664 | 35,465 |
| JT03002 | ANALISTA TECNICO | 4 | 0 | 07 | 19,796 | 188,199 |
| JT03004 | AUXILIAR DE ANALISTA TECNICO | 16 | 0 | 07 | 68,382 | 647,770 |
| JT05010 | AUXILIAR DE BIBLIOTECA | 1 | 0 | 07 | 3,501 | 33,894 |
| MA01001 | JEFE DE OFICINA | 1 | 0 | 07 | 5,760 | 55,554 |
| MA01002 | SUBJEFE DE OFICINA | 5 | 0 | 07 | 25,994 | 246,902 |
| MA04012 | AUXILIAR DE ANALISTA ADMINISTRATIVO | 1 | 0 | 07 | 4,048 | 39,079 |
| MA05007 | ARCHIVISTA | 4 | 0 | 07 | 15,383 | 146,332 |
| MS08011 | TECNICO EN MANTENIMIENTO | 38 | 0 | 07 | 139,223 | 1,318,078 |
| MS08015 | MECANICO AUTOMOTRIZ | 17 | 0 | 07 | 68,819 | 651,926 |
| MS12008 | CARPINTERO | 9 | 0 | 07 | 34,611 | 328,267 |
| MT03004 | AUXILIAR DE ANALISTA TECNICO | 2 | 0 | 07 | 8,548 | 81,632 |
| A01801 | AUXILIAR ADMINISTRATIVO | 104 | 0 | 07 | 348,852 | 3,314,089 |
| A01803 | ADMINISTRATIVO ESPECIALIZADO | 712 | 0 | 07 | 2,786,839 | 26,381,663 |
| A01805 | AUXILIAR DE ADMINISTRADOR | 47 | 0 | 07 | 234,074 | 2,228,087 |
| A01806 | ANALISTA ADMINISTRATIVO | 83 | 0 | 07 | 422,881 | 4,014,267 |
| A01807 | JEFE DE OFICINA | 24 | 0 | 07 | 125,494 | 1,200,469 |
| A01820 | AYUDANTE ADMINISTRATIVO | 20 | 0 | 07 | 73,510 | 708,873 |
| A02804 | PROMOTOR | 1 | 0 | 07 | 4,250 | 53,556 |
| A03803 | SECRETARIA DE APOYO | 179 | 0 | 07 | 671,689 | 6,368,677 |
| C02802 | OPERADOR DE EQUIPO DE COMUNICACIONES | 3 | 0 | 07 | 11,019 | 117,599 |
| P02802 | MEDICO | 15 | 0 | 07 | 85,814 | 826,021 |
| P04803 | PSICOLOGO | 5 | 0 | 07 | 28,605 | 284,725 |
| S01801 | AUXILIAR DE SERVICIOS Y MANTO. | 24 | 0 | 07 | 80,504 | 775,052 |
| S01803 | OFICIAL DE SERVICIOS Y MANTENIMIENTO | 302 | 0 | 07 | 1,109,231 | 10,508,585 |
| S01807 | ASISTENTE DE SERVICIOS EN PLANTEL | 837 | 0 | 07 | 3,074,259 | 29,101,153 |
| S01808 | ASISTENTE DE SERVICIOS Y MANTENIMIENTO | 2 | 0 | 07 | 6,709 | 76,817 |
| S01812 | AUXILIAR DE SERVICIOS Y MANTENIMIENTO EI | 31 | 0 | 07 | 106,733 | 1,023,220 |
| S02804 | COCINERA | 25 | 0 | 07 | 91,000 | 874,359 |
| S02805 | ECONOMO (PARA USO EXCLUSIVO DE PLANTE | 6 | 0 | 07 | 23,918 | 239,648 |

PLANTILLA DE PERSONAL
CORESPONDIENTE AL TRIMESTRE
DEL 01 DE JULIO AL 30 DE SEPTIEMBRE DE 2016
(PESOS)

| CAT. PUESTO | PUESTO | TOTAL No. DE PUESTOS PLAZAS | HORAS | NIVEL CM | SUELDO BASE MENSUAL | TOTAL OTRAS PRESTACIONES |
|---|---|---|---|---|---|---|
| S02810 | ASISTENTE DE COCINA | 20 | 0 | 07 | 72,506 | 699,374 |
| S03802 | CHOFER | 16 | 0 | 07 | 68,003 | 656,769 |
| S05805 | TECNICO MEDIO EN IMPRENTA | 3 | 0 | 07 | 10,920 | 116,663 |
| S06002 | INTENDENTE | 71 | 0 | 07 | 199,741 | 1,903,234 |
| S08802 | OFICIAL DE MANTENIMIENTO MECANICO | 1 | 0 | 07 | 4,250 | 53,556 |
| T03803 | TECNICO MEDIO | 78 | 0 | 07 | 389,809 | 3,701,608 |
| T03804 | ESPECIALISTA TECNICO | 37 | 0 | 07 | 188,515 | 1,797,216 |
| T04803 | MUSICO | 1 | 0 | 07 | 3,673 | 48,094 |
| T05808 | TECNICO BIBLIOTECARIO | 33 | 0 | 07 | 140,290 | 1,340,724 |
| T05809 | ASISTENTE BIBLIOTECARIO | 2 | 0 | 07 | 7,278 | 84,097 |
| T06803 | COORDINADOR DE TECNICOS EN COMPUTACI | 2 | 0 | 07 | 9,000 | 98,451 |
| T08803 | DIBUJANTE | 1 | 0 | 07 | 5,017 | 60,810 |
| T09802 | ENFERMERA | 7 | 0 | 07 | 25,711 | 256,609 |
| T09803 | ENFERMERA ESPECIALIZADA | 4 | 0 | 07 | 16,687 | 171,229 |
| T13803 | FOTOGRAFO | 1 | 0 | 07 | 3,640 | 47,782 |
| T14805 | PUERICULTOR (PARA USO EXCLUSIVO DE PLA | 16 | 0 | 07 | 79,057 | 761,740 |
| T14807 | NINERA ESPECIALIZADA | 87 | 0 | 07 | 387,842 | 3,682,994 |
| T16807 | ASISTENTE DE LABORATORIO | 2 | 0 | 07 | 7,346 | 82,846 |
| T22827 | ASISTENTE TECNICO EN RADIO Y T.V. | 1 | 0 | 07 | 3,809 | 49,382 |
| T25802 | TERAPISTA (PARA USO EXCLUSIVO DE PLANTE | 1 | 0 | 07 | 3,986 | 51,059 |
| T26801 | TRABAJADOR SOCIAL PROFESIONAL | 91 | 0 | 07 | 512,112 | 4,859,539 |
| T26802 | TRABAJADOR SOCIAL ESPECIALIZADO | 27 | 0 | 07 | 136,150 | 1,302,293 |
| T26803 | TRABAJADORA SOCIAL | 62 | 0 | 07 | 308,847 | 2,936,302 |
| T26805 | AYUDANTE DE TRABAJO SOCIAL | 2 | 0 | 07 | 7,973 | 88,777 |
| CF01801 | AUXILIAR ADMINISTRATIVO | 3 | 0 | 07 | 10,063 | 108,555 |
| CF01808 | ASISTENTE DE SERVICIOS Y MANTENIMIENTO | 19 | 0 | 07 | 63,733 | 616,362 |
| CF03801 | CHOFER | 2 | 0 | 07 | 6,709 | 76,817 |
| CF03802 | CHOFER | 4 | 0 | 07 | 14,312 | 148,760 |
| CF03809 | CHOFER DE SPS | 1 | 0 | 07 | 4,996 | 60,611 |
| CF04805 | SECRETARIA EJECUTIVA "D" | 21 | 0 | 07 | 87,607 | 842,253 |
| CF04806 | SECRETARIA EJECUTIVA "C" | 6 | 0 | 07 | 27,001 | 268,770 |
| CF04807 | SECRETARIA EJECUTIVA "B" | 6 | 0 | 07 | 29,087 | 292,536 |
| CF04808 | SECRETARIA EJECUTIVA "A" | 1 | 0 | 07 | 5,285 | 73,243 |
| CF07817 | RESPONSABLE DE FONDOS Y VALORES | 4 | 0 | 07 | 20,082 | 203,356 |
| CF08822 | SUPERVISOR | 3 | 0 | 07 | 15,062 | 155,852 |
| CF12803 | COORDINADOR DE TECNICOS EN COMPUTACI | 1 | 0 | 07 | 4,500 | 55,871 |
| CF12804 | ANALISTA PROGRAMADOR "B" | 6 | 0 | 07 | 29,087 | 292,536 |
| CF12812 | PROGRAMADOR ESPECIALIZADO | 1 | 0 | 07 | 4,500 | 55,871 |
| CF12825 | ANALISTA DE SISTEMAS MACROCOMPUTACIO | 8 | 0 | 07 | 40,133 | 407,009 |
| CF21802 | ABOGADO | 1 | 0 | 07 | 4,300 | 54,222 |
| CF21817 | AUDITOR ESPECIALIZADO | 1 | 0 | 07 | 4,986 | 70,063 |
| CF21858 | PROFESIONAL DICTAMINADOR ESPECIALIZAD | 2 | 0 | 07 | 9,972 | 117,238 |
| CF21859 | COORDINADOR DE PROFESIONALES DICTAMI | 5 | 0 | 07 | 25,145 | 265,192 |
| CF21864 | PROFESIONAL EJECUTIVO DE SERVICIOS ESP | 2 | 0 | 07 | 10,504 | 185,197 |
| CF33821 | ESPECIALISTA TECNICO | 1 | 0 | 07 | 4,300 | 54,222 |
| CF33828 | PRODUCTOR RADIOFONICO BILINGUE | 1 | 0 | 07 | 4,300 | 54,222 |
| CF33834 | TECNICO ESPECIALIZADO | 9 | 0 | 07 | 47,062 | 458,369 |
| CF33865 | JEFE DE UNIDAD RADIOFONICA BILINGUE | 1 | 0 | 07 | 4,300 | 54,222 |
| CF33891 | OFICIAL TECNICO | 2 | 0 | 07 | 7,973 | 88,777 |
| CF33892 | TECNICO SUPERIOR | 45 | 0 | 07 | 259,724 | 2,480,330 |
| CF34806 | SUPERVISOR ADMINISTRATIVO | 4 | 0 | 07 | 16,687 | 171,229 |
| CF34807 | AUXILIAR DE ADMINISTRADOR | 18 | 0 | 07 | 68,565 | 662,082 |
| CF34810 | ANALISTA ADMINISTRATIVO | 11 | 0 | 07 | 56,043 | 543,805 |
| CF34813 | JEFE DE OFICINA | 4 | 0 | 07 | 20,916 | 210,980 |
| CF34844 | ASISTENTE DE ALMACEN | 26 | 0 | 07 | 95,497 | 916,905 |
| ED02810 | TUTOR ESCOLAR (PARA USO EXCLUSIVO DE F | 6 | 0 | 07 | 23,918 | 239,648 |
| CF01005 | DIRECTOR DE AREA | 2 | 0 | 07 | 32,692 | 315,653 |

PLANTILLA DE PERSONAL
CORESPONDIENTE AL TRIMESTRE
DEL 01 DE JULIO AL 30 DE SEPTIEMBRE DE 2016
(PESOS)

| CAT. PUESTO | PUESTO | TOTAL No. DE PUESTOS PLAZAS | HORAS | NIVEL CM | SUELDO BASE MENSUAL | TOTAL OTRAS PRESTACIONES |
|---|---|---|---|---|---|---|
| CF01012 | SUBDIRECTOR DE AREA | 1 | 0 | 07 | 15,603 | 153,963 |
| CF01059 | JEFE DE DEPARTAMENTO | 16 | 0 | 07 | 178,318 | 1,693,527 |
| CF01060 | COORDINADOR GENERAL | 11 | 0 | 07 | 98,075 | 934,292 |
| CF52118 | DIRECTOR GENERAL | 1 | 0 | 07 | 23,776 | 231,292 |
| CF53083 | SECRETARIO PARTICULAR DE SPS-33 | 1 | 0 | 07 | 16,346 | 160,993 |
| E9015 | PROFESOR TITULAR "B" (E.S.) MEDIO TIEMPO | 2 | 0 | 07 | 16,073 | 153,951 |
| E9207 | PROFESOR ASOCIADO A (E.S.) TIEMPO COMPI | 1 | 0 | 07 | 9,349 | 90,870 |
| E9209 | PROFESOR ASOCIADO "B" (E.S.) TIEMPO COMI | 1 | 0 | 07 | 10,484 | 101,871 |
| E9211 | PROFESOR ASOCIADO "C" (E.S.) TIEMPO COM | 2 | 0 | 07 | 23,492 | 225,281 |
| E9213 | PROFESOR TITULAR "A" (E.S.) TIEMPO COMPLI | 1 | 0 | 07 | 13,579 | 131,819 |
| E9215 | PROFESOR TITULAR "B" (E.S.) TIEMPO COMPLI | 1 | 0 | 07 | 16,073 | 155,817 |
| E9217 | PROFESOR TITULAR "C" (E.S.)TIEMPO COMPLE | 7 | 0 | 07 | 131,891 | 1,252,111 |
| E9239 | PROFESOR TECNICO AUXILIAR "B" (E.S.) TIEMI | 1 | 0 | 07 | 4,903 | 48,539 |
| E9303 | PROFESOR ASIGNATURA "A" (E.S.) | 0 | 306 | 07 | 72,599 | 686,970 |
| E9305 | PROFESOR ASIGNATURA "B" (E.S.) | 0 | 110 | 07 | 29,755 | 281,603 |
| LA01005 | ADMINISTRATIVO ESPECIALIZADO | 2 | 0 | 07 | 8,548 | 81,632 |
| LA01026 | AUXILIAR ADMINISTRATIVO | 2 | 0 | 07 | 7,328 | 70,130 |
| LA08006 | SECRETARIA | 3 | 0 | 07 | 14,128 | 134,546 |
| LF08025 | SECRETARIA | 3 | 0 | 07 | 13,455 | 128,152 |
| LF34117 | JEFE DE UNIDAD | 1 | 0 | 07 | 6,182 | 59,591 |
| LS06002 | INTENDENTE | 3 | 0 | 07 | 10,991 | 104,796 |
| LS14012 | GUARDIAN | 4 | 0 | 07 | 14,655 | 139,454 |
| | TOTAL | 11,501 | | | 110,179,745 | 1,054,499,658 |

# GOBIERNO DEL ESTADO DE TLAXCALA
## UNIDAD DE SERVICIOS EDUCATIVOS DEL ESTADO DE TLAXCALA

### ESTADO DEL EJERCICIO PRESUPUESTARIO DE INGRESOS
AL MES DE SEPTIEMBRE DE 2016

| NO DE LA CUENTA | NOMBRE DE LA CUENTA | PRONOSTICO ANUAL (A) | MODIFICACIONES AUMENTO (B) | MODIFICACIONES DISMINUCION (C) | PRONOSTICO MODIFICADO D= A+B-C | PRONOSTICO (E ) | INGRESOS (F) | INGRESOS ACUMULADOS (G) | DIFERENCIA H = D-G |
|---|---|---|---|---|---|---|---|---|---|
| | **TRANSFERENCIAS ESTATALES** | **129,221,000** | **132,089,078** | **0** | **261,310,078** | **33,611,182** | **126,051,182** | **229,011,079** | **32,298,999** |
| | PARTICIPACIONES | 129,221,000 | 132,089,078 | 0 | 261,310,078 | 33,611,182 | 126,051,182 | 229,011,079 | 32,298,999 |
| | **TRASFERENCIAS FEDERALES** | **4,891,004,883** | **219,128,704** | **0** | **5,110,133,587** | **978,052,110** | **1,288,806,863** | **2,638,771,110** | **2,471,362,477** |
| | CONVENIOS | 0 | 219,128,704 | 0 | 219,128,704 | 0 | 96,557,170 | 219,128,704 | 0 |
| | RAMO XXXIII | 4,891,004,883 | 0 | 0 | 4,891,004,883 | 978,052,110 | 1,192,249,693 | 2,419,642,406 | 2,471,362,477 |
| | **PROPIOS** | **0** | **7,347,889** | **0** | **7,347,889** | **0** | **74,562** | **5,984,044** | **1,363,845** |
| | DERECHOS | 0 | 0 | 0 | 0 | 0 | 0 | 0 | 0 |
| | PRODUCTOS | 0 | 127,022 | 0 | 127,022 | 0 | 74,557 | 84,699 | 42,323 |
| | APROVECHAMIENTOS | 0 | 7,220,867 | 0 | 7,220,867 | 0 | 5 | 5,899,345 | 1,321,522 |
| | **TOTAL** | **5,020,225,883** | **358,565,671** | **0** | **5,378,791,554** | **1,011,663,292** | **1,414,932,607** | **2,873,766,233** | **2,505,025,321** |

# GOBIERNO DEL ESTADO DE TLAXCALA
## UNIDAD DE SERVICIOS EDUCATIVOS DEL ESTADO DE TLAXCALA

TLAXCALA
SECRETARÍA DE EDUCACIÓN PÚBLICA

### ESTADO DEL EJERCICIO PRESUPUESTARIO DE EGRESOS
### AL MES DE SEPTIEMBRE DE 2016

| CAPITULO | NO DE LA CUENTA | NOMBRE DE LA CUENTA | PRESUPUESTO ANUAL AUTORIZADO (A) | MODIFICACIONES AUMENTO (B) | MODIFICACIONES DISMINUCION (C) | PRESUPUESTO MODIFICADO D= A+B-C | EJERCIDO DEL TRIMESTRE (F) | EJERCIDO ACUMULADO (G) | SALDO POR EJERCER H = D-G |
|---|---|---|---|---|---|---|---|---|---|
| **1000 SERVICIOS PERSONALES** | | | **4,826,843,798** | **1,063,535,014** | **1,159,836,130** | **4,730,542,682** | **1,164,679,403** | **2,312,397,463** | **2,418,145,219** |
| | 11303 | SUELDOS A TRABAJADORES | 3,387,232,825 | 0 | 1,053,830,167 | 2,333,402,658 | 726,309,242 | 1,421,565,528 | 911,837,130 |
| | 11304 | SUELDOS INTERINOS | 5,533,336 | 6,755,395 | 0 | 12,288,731 | 1,669,112 | 4,401,552 | 7,887,180 |
| | 11305 | SUELDOS AL MAGISTERIO | 22,800,391 | 621,869 | 0 | 23,422,260 | 590,470 | 22,605,000 | 817,260 |
| | 11306 | DIFERENCIAS DE SUELDOS AL MAGISTERIO | 145,753,273 | 16,492,550 | 0 | 162,245,823 | 10,186,495 | 21,954,282 | 140,291,541 |
| | 12101 | HONORARIOS ASIMILABLES A SALARIOS. | 64,965,356 | 0 | 49,057,895 | 15,907,461 | 3,860,891 | 9,888,421 | 6,019,041 |
| | 12102 | ADICIONES A LOS HONORARIOS ASIMILABLES A SALARIOS | 0 | 129,002 | 0 | 129,002 | 56,182 | 56,182 | 72,820 |
| | 13103 | PRIMA QUINQUENAL AL MAGISTERIO | 10,496,784 | 4,235,815 | 0 | 14,732,599 | 4,130,566 | 8,628,608 | 6,103,991 |
| | 13204 | PRIMA VACACIONAL AL MAGISTERIO | 32,214,532 | 47,640,906 | 0 | 79,855,438 | 2,267,878 | 31,952,765 | 47,902,673 |
| | 13209 | GRATIFICACIÓN FIN DE AÑO A MAGISTERIO | 3,491,595 | 275,897,795 | 0 | 279,389,390 | 348,368 | 1,203,840 | 278,185,550 |
| | 13401 | COMPENSACIONES Y OTRAS PRESTACIONES A FUNCIONARIOS | 44,565,504 | 0 | 15,600,359 | 28,965,145 | 7,653,888 | 16,699,731 | 12,265,414 |
| | 13402 | COMPENSACIONES AL PERSONAL | 3,208,318 | 0 | 138,700 | 3,069,618 | 0 | 0 | 3,069,618 |
| | 13404 | COMPENSACIONES A MAGISTERIO | 468,258,307 | 159,479,774 | 0 | 627,738,081 | 170,385,085 | 356,216,806 | 271,521,275 |
| | 13405 | BONO DE ACTUACIÓN A FUNCIONARIOS | 2,273,398 | 0 | 60,397 | 2,213,001 | 0 | 0 | 2,213,001 |
| | 13407 | BONO DE ACTUACIÓN A TRABAJADORES | 49,636,849 | 7,443,342 | 0 | 57,080,191 | 8,571,841 | 32,390,135 | 24,690,056 |
| | 15303 | JUBILACIÓN A MAGISTERIO | 4,234,833 | 11,370,683 | 0 | 15,605,516 | 7,249,500 | 14,119,786 | 1,485,730 |
| | 15401 | AYUDA PARA PASAJES | 2,359,313 | 641,086 | 0 | 3,000,399 | 459,246 | 1,307,085 | 1,693,314 |
| | 15403 | OTRAS PRESTACIONES | 66,710,114 | 0 | 40,067,200 | 26,642,914 | 12,267,083 | 24,426,141 | 2,216,773 |
| | 15415 | PRESTACIONES CONTRACTUALES AL PERSONAL DEL SECTOI | 302,022,141 | 467,430,689 | 0 | 769,452,830 | 154,790,099 | 216,962,263 | 552,490,567 |
| | 15418 | PRESTACIONES CONTRACTUALES A MAGISTERIO | 100,925,974 | 30,390,964 | 0 | 131,316,938 | 34,500,311 | 74,811,403 | 56,505,535 |
| | 15421 | SERVICIO MÉDICO A TRABAJADORES | 2,809,153 | 2,673,643 | 0 | 5,482,796 | 2,012,018 | 2,251,519 | 3,231,277 |
| | 15905 | CUOTAS DESPENSA AL MAGISTERIO | 23,561,546 | 19,218,453 | 0 | 42,779,999 | 8,382,481 | 17,779,353 | 25,000,645 |
| | 15908 | OTRAS PERCEPCIONES AL PERSONAL | 3,183,451 | 204,061 | 0 | 3,387,512 | 0 | 0 | 3,387,512 |
| | 15909 | OTRAS PERCEPCIONES A TRABAJADORES | 29,530,613 | 0 | 1,081,412 | 28,449,201 | 0 | 0 | 28,449,201 |
| | 17101 | ESTÍMULOS POR AÑOS DE SERVICIO | 1,871,898 | 647,954 | 0 | 2,519,852 | 700,912 | 1,439,925 | 1,079,927 |
| | 17103 | ESTÍMULOS AL MAGISTERIO | 49,204,294 | 12,261,033 | 0 | 61,465,327 | 8,287,736 | 31,737,139 | 29,728,188 |
| **2000 MATERIALES Y SUMINISTROS** | | | **89,953,530** | **5,223,655** | **4,120,485** | **91,056,701** | **39,672,321** | **68,893,775** | **22,162,926** |
| | 21101 | MATERIALES, ÚTILES Y EQUIPOS MENORES DE OFICINA | 6,204,452 | 210,382 | 0 | 6,414,834 | 4,105,284 | 5,922,878 | 491,956 |
| | 21201 | MATERIALES Y ÚTILES DE IMPRESIÓN Y REPRODUCCIÓN. | 2,573 | 0 | 0 | 2,573 | 0 | 0 | 2,573 |
| | 21401 | MATERIALES, ÚTILES Y EQUIPOS MENORES DE TECNOLOGÍAS | 8,024,988 | 19,811 | 0 | 8,044,799 | 5,224,792 | 6,956,035 | 1,088,765 |
| | 21501 | MATERIAL IMPRESO E INFORMACIÓN DIGITAL | 5,427,390 | 0 | 1,878,274 | 3,549,116 | 1,885,600 | 3,060,783 | 488,333 |
| | 21601 | MATERIAL DE LIMPIEZA. | 5,982,792 | 0 | 1,187,196 | 4,795,596 | 3,889,003 | 3,890,074 | 905,522 |
| | 21701 | MATERIALES Y ÚTILES DE ENSEÑANZA | 1,399,826 | 0 | 427,559 | 972,267 | 60,905 | 195,767 | 776,500 |
| | 22101 | PRODUCTOS ALIMENTICIOS PARA PERSONAS | 54,052,469 | 2,074,496 | 0 | 56,126,965 | 17,689,870 | 40,179,554 | 15,947,411 |
| | 22301 | UTENSILIOS PARA EL SERVICIO DE ALIMENTACIÓN. | 433,377 | 0 | 139,292 | 294,085 | 142,674 | 222,286 | 71,799 |
| | 23401 | COMBUSTIBLES, LUBRICANTES, ADITIVOS, CARBÓN Y SUS DE | 3,265 | 457 | 0 | 3,722 | 2,741 | 2,741 | 981 |
| | 23701 | PRODUCTOS DE CUERO, PIEL, PLÁSTICO Y HULE ADQUIRIDO ( | 31,789 | 0 | 7,351 | 24,438 | 0 | 0 | 24,438 |
| | 24101 | PRODUCTOS MINERALES NO METÁLICOS. | 1,568 | 13,041 | 0 | 14,609 | 9,109 | 11,770 | 2,839 |
| | 24201 | CEMENTO Y PRODUCTOS DE CONCRETO. | 2,767 | 2,809 | 0 | 5,576 | 451 | 1,080 | 4,496 |
| | 24301 | CAL, YESO Y PRODUCTOS DE YESO. | 0 | 2,874 | 0 | 2,874 | 2,584 | 2,874 | 0 |
| | 24401 | MADERA Y PRODUCTOS DE MADERA. | 32,320 | 1,086 | 0 | 33,406 | 486 | 486 | 32,920 |
| | 24501 | VIDRIO Y PRODUCTOS DE VIDRIO. | 1,670 | 4,714 | 0 | 6,384 | 1,508 | 4,714 | 1,670 |
| | 24601 | MATERIAL ELÉCTRICO Y ELECTRÓNICO. | 752,363 | 83,013 | 0 | 835,376 | 397,818 | 473,248 | 362,128 |
| | 24701 | ARTÍCULOS METÁLICOS PARA LA CONSTRUCCIÓN. | 287,931 | 0 | 92,182 | 195,749 | 88,665 | 169,463 | 26,286 |
| | 24801 | MATERIALES COMPLEMENTARIOS. | 9,443 | 1,809 | 0 | 11,252 | 0 | 0 | 11,252 |
| | 24901 | OTROS MATERIALES Y ARTÍCULOS DE CONSTRUCCIÓN Y REP | 889,140 | 824,127 | 0 | 1,713,267 | 1,377,727 | 1,667,131 | 46,136 |
| | 25201 | FERTILIZANTES, PESTICIDAS Y OTROS AGROQUÍMICOS | 53,047 | 862,120 | 0 | 915,167 | 877,780 | 877,780 | 37,387 |
| | 25301 | MEDICINAS Y PRODUCTOS FARMACÉUTICOS. | 1,530,601 | 142,130 | 0 | 1,672,731 | 1,672,731 | 1,672,731 | 0 |
| | 25401 | MATERIALES, ACCESORIOS Y SUMINISTROS MÉDICOS. | 588,314 | 0 | 312,920 | 275,394 | 196,598 | 213,070 | 62,324 |
| | 25601 | FIBRAS SINTÉTICAS, HULES, PLÁSTICOS Y DERIVADOS. | 97,907 | 0 | 60,722 | 37,185 | 21,797 | 29,260 | 7,925 |
| | 25901 | OTROS PRODUCTOS QUÍMICOS. | 0 | 8,035 | 0 | 8,035 | 8,035 | 8,035 | 0 |

# GOBIERNO DEL ESTADO DE TLAXCALA
## UNIDAD DE SERVICIOS EDUCATIVOS DEL ESTADO DE TLAXCALA

TLAXCALA
SECRETARIA DE EDUCACION PÚBLICA

### ESTADO DEL EJERCICIO PRESUPUESTARIO DE EGRESOS
### AL MES DE SEPTIEMBRE DE 2016

| CAPITULO | NO DE LA CUENTA | NOMBRE DE LA CUENTA | PRESUPUESTO ANUAL AUTORIZADO (A) | MODIFICACIONES AUMENTO (B) | MODIFICACIONES DISMINUCION (C) | PRESUPUESTO MODIFICADO D= A+B-C | EJERCIDO DEL TRIMESTRE (F) | EJERCIDO ACUMULADO (G) | SALDO POR EJERCER H = D-G |
|---|---|---|---|---|---|---|---|---|---|
| | 26101 | COMBUSTIBLES, LUBRICANTES Y ADITIVOS | 1,881,855 | 0 | 14,989 | 1,866,866 | 501,453 | 1,140,661 | 726,205 |
| | 27101 | VESTUARIO Y UNIFORMES. | 906,726 | 81,303 | 0 | 988,029 | 581,928 | 690,539 | 297,490 |
| | 27201 | PRENDAS DE SEGURIDAD Y PROTECCIÓN PERSONAL | 127,140 | 114,790 | 0 | 241,930 | 182,620 | 182,620 | 59,310 |
| | 27301 | ARTÍCULOS DEPORTIVOS. | 458,285 | 532,646 | 0 | 990,931 | 500,755 | 904,710 | 86,221 |
| | 27401 | PRODUCTOS TEXTILES. | 401,496 | 30,761 | 0 | 432,257 | 31,959 | 105,853 | 326,404 |
| | 27501 | BLANCOS Y OTROS PRODUCTOS TEXTILES, EXCEPTO PREND. | 70,291 | 0 | 0 | 70,291 | 0 | 0 | 70,291 |
| | 29101 | HERRAMIENTAS MENORES. | 132,810 | 103,820 | 0 | 236,630 | 137,217 | 172,180 | 64,451 |
| | 29201 | REFACCIONES Y ACCESORIOS MENORES DE EDIFICIOS. | 8,326 | 28,549 | 0 | 36,875 | 9,920 | 18,346 | 18,529 |
| | 29301 | REFACCIONES Y ACCESORIOS MENORES DE MOBILIARIO Y EC | 37,698 | 18,166 | 0 | 55,864 | 11,181 | 26,210 | 29,654 |
| | 29401 | REFACCIONES Y ACCESORIOS MENORES DE EQUIPO DE CÓM | 108,458 | 55,844 | 0 | 164,302 | 50,861 | 76,571 | 87,732 |
| | 29501 | REFACCIONES Y ACCESORIOS MENORES DE EQUIPO E INSTR | 8,713 | 818 | 0 | 9,531 | 8,271 | 8,271 | 1,260 |
| | 29801 | REFACCIONES Y ACCESORIOS MENORES DE MAQUINARIA Y C | 1,740 | 0 | 0 | 1,740 | 0 | 0 | 1,740 |
| | 29901 | REFACCIONES Y OTROS ACCESORIOS MENORES DE OTROS E | 0 | 6,055 | 0 | 6,055 | 0 | 6,055 | 0 |
| **3000 SERVICIOS GENERALES** | | | **97,576,693** | **161,816,420** | **16,330,736** | **243,062,377** | **54,163,264** | **104,984,673** | **138,077,704** |
| | 31101 | ENERGÍA ELÉCTRICA | 33,285,489 | 435,477 | 0 | 33,720,966 | 7,154,154 | 21,956,625 | 11,764,341 |
| | 31201 | GAS | 2,033,207 | 580,475 | 0 | 2,613,682 | 500,224 | 1,589,139 | 1,024,543 |
| | 31301 | AGUA | 1,423,528 | 94,039 | 0 | 1,517,567 | 643,149 | 1,468,602 | 48,964 |
| | 31401 | TELEFONÍA TRADICIONAL | 2,994,160 | 207,742 | 0 | 3,201,902 | 838,446 | 1,655,446 | 1,546,456 |
| | 31501 | TELEFONÍA CELULAR | 0 | 33,652 | 0 | 33,652 | 33,652 | 33,652 | 0 |
| | 31601 | SERVICIOS DE TELECOMUNICACIONES Y SATÉLITES | 22,909 | 2,100 | 0 | 25,009 | 4,108 | 7,944 | 17,065 |
| | 31701 | SERVICIOS DE ACCESO DE INTERNET, REDES Y PROCESAMIE | 1,441,868 | 502,658 | 0 | 1,944,526 | 910,721 | 1,483,926 | 460,600 |
| | 31801 | SERVICIOS POSTALES Y TELEGRÁFICOS | 324,065 | 0 | 113,549 | 210,516 | 119,747 | 210,513 | 3 |
| | 32201 | ARRENDAMIENTO DE EDIFICIOS | 1,847,170 | 0 | 304,539 | 1,542,631 | 845,663 | 1,424,469 | 118,162 |
| | 32301 | ARRENDAMIENTO DE MOBILIARIO Y EQUIPO DE ADMINISTRAC | 496,854 | 1,601 | 0 | 498,455 | 204,808 | 265,875 | 232,580 |
| | 32501 | ARRENDAMIENTO DE EQUIPO DE TRANSPORTE | 15,028,185 | 0 | 3,469,914 | 11,558,271 | 7,185,678 | 11,451,346 | 106,925 |
| | 32601 | ARRENDAMIENTO DE MAQUINARIA, OTROS EQUIPOS Y HERRA | 6,530 | 10,692 | 0 | 17,222 | 1,856 | 10,118 | 7,104 |
| | 32701 | ARRENDAMIENTO DE ACTIVOS INTANGIBLES | 368,359 | 74,732 | 0 | 443,091 | 12,435 | 12,435 | 430,656 |
| | 32901 | OTROS ARRENDAMIENTOS | 453,230 | 0 | 192,061 | 261,169 | 51,980 | 55,692 | 205,477 |
| | 33101 | SERVICIOS LEGALES, DE CONTABILIDAD, AUDITORÍA Y RELAC | 3,475,178 | 0 | 2,147,754 | 1,327,425 | 436,933 | 691,747 | 635,678 |
| | 33201 | SERVICIOS DE DISEÑO, ARQUITECTURA, INGENIERÍA Y ACTIVI | 34,800 | 35,000 | 0 | 69,800 | 0 | 21,000 | 48,800 |
| | 33301 | SERVICIOS DE CONSULTORÍA ADMINISTRATIVA, PROCESOS, T | 3,679,540 | 0 | 701,689 | 2,977,851 | 1,943,199 | 2,171,639 | 806,212 |
| | 33401 | SERVICIOS DE CAPACITACIÓN | 5,910,637 | 0 | 4,286,492 | 1,624,145 | 0 | 1,470,596 | 153,549 |
| | 33501 | SERVICIOS DE INVESTIGACIÓN CIENTÍFICA Y DESARROLLO | 551,222 | 0 | 551,222 | 0 | 0 | | 0 |
| | 33601 | SERVICIOS DE APOYO ADMINISTRATIVO, TRADUCCIÓN, FOTO( | 90,397 | 1,175,298 | 0 | 1,265,695 | 963,090 | 1,113,171 | 152,524 |
| | 33801 | SERVICIO DE VIGILANCIA | 26,321 | 338,498 | 0 | 364,819 | 227,843 | 364,156 | 663 |
| | 34501 | SEGUROS DE BIENES PATRIMONIALES. | 752,716 | 253,866 | 0 | 1,006,582 | 6,582 | 6,582 | 1,000,000 |
| | 34701 | FLETES Y MANIOBRAS. | 2,568,960 | 0 | 1,466,576 | 1,102,384 | 879,342 | 1,102,384 | 0 |
| | 35101 | CONSERVACIÓN Y MANTENIMIENTO MENOR DE INMUEBLES | 9,887,441 | 0 | 438,843 | 9,448,598 | 1,990,552 | 4,722,831 | 4,725,767 |
| | 35201 | INSTALACIÓN, REPARACIÓN Y MANTENIMIENTO DE MOBILIARI | 191,623 | 1,695,267 | 0 | 1,886,890 | 128,152 | 130,582 | 1,756,308 |
| | 35301 | INSTALACIÓN, REPARACIÓN Y MANTENIMIENTO DE EQUIPO DI | 830,238 | 626,776 | 0 | 1,457,014 | 1,374,143 | 1,382,084 | 74,931 |
| | 35401 | INSTALACIÓN, REPARACIÓN Y MANTENIMIENTO DE EQUIPO E | 0 | 1,469 | 0 | 1,469 | 680 | 680 | 789 |
| | 35501 | REPARACIÓN Y MANTENIMIENTO DE EQUIPO DE TRANSPORTI | 1,049,457 | 638,275 | 0 | 1,687,732 | 828,063 | 1,531,341 | 156,391 |
| | 35701 | INSTALACIÓN, REPARACIÓN Y MANTENIMIENTO DE MAQUINAF | 2,000 | 277,293 | 0 | 279,293 | 277,293 | 277,293 | 2,000 |
| | 35801 | SERVICIOS DE LIMPIEZA Y MANEJO DE DESECHOS | 677,071 | 0 | 463,514 | 213,557 | 0 | 213,557 | 0 |
| | 35901 | SERVICIOS DE JARDINERÍA Y FUMIGACIÓN. | 561,231 | 0 | 178,589 | 382,642 | 157,883 | 308,706 | 73,936 |
| | 36101 | DIFUSIÓN POR RADIO, TELEVISIÓN Y OTROS MEDIOS DE MENS | 347,286 | 157,667 | 0 | 504,953 | 180,272 | 483,407 | 21,546 |
| | 36201 | SERVICIOS DE LA INDUSTRIA FÍLMICA, DEL SONIDO Y DEL VIDE | 0 | 9,280 | 0 | 9,280 | 9,280 | 9,280 | 0 |
| | 36501 | SERVICIOS DE LA INDUSTRIA FÍLMICA, DEL SONIDO Y DEL VIDE | 0 | 48,140 | 0 | 48,140 | 44,660 | 48,140 | 0 |
| | 37101 | PASAJES AÉREOS | 82,199 | 160,934 | 0 | 243,133 | 88,491 | 200,925 | 42,208 |

# GOBIERNO DEL ESTADO DE TLAXCALA
## UNIDAD DE SERVICIOS EDUCATIVOS DEL ESTADO DE TLAXCALA

TLAXCALA
SECRETARÍA DE EDUCACIÓN PUBLICA

### ESTADO DEL EJERCICIO PRESUPUESTARIO DE EGRESOS
### AL MES DE SEPTIEMBRE DE 2016

| CAPITULO | NO DE LA CUENTA | NOMBRE DE LA CUENTA | PRESUPUESTO ANUAL AUTORIZADO (A) | MODIFICACIONES AUMENTO (B) | MODIFICACIONES DISMINUCION (C) | PRESUPUESTO MODIFICADO D= A+B-C | EJERCIDO DEL TRIMESTRE (F) | EJERCIDO ACUMULADO (G) | SALDO POR EJERCER H = D-G |
|---|---|---|---|---|---|---|---|---|---|
| | 37201 | PASAJES TERRESTRES | 181,373 | 11,107 | 0 | 192,480 | 96,681 | 135,500 | 56,980 |
| | 37501 | VIÁTICOS EN EL PAÍS | 498,885 | 313,161 | 0 | 812,046 | 363,850 | 575,986 | 236,061 |
| | 37801 | SERVICIOS INTEGRALES DE TRASLADO Y VIÁTICOS | 0 | 15,100 | 0 | 15,100 | 15,100 | 15,100 | 0 |
| | 38101 | GASTOS DE CEREMONIAL | 0 | 4,141 | 0 | 4,141 | 4,141 | 4,141 | 0 |
| | 38201 | GASTOS DE ORDEN SOCIAL Y CULTURAL | 2,274,266 | 66,347,346 | 0 | 68,621,612 | 2,127,188 | 2,650,622 | 65,970,990 |
| | 38301 | CONGRESOS Y CONVENCIONES | 4,079,020 | 0 | 2,015,993 | 2,063,027 | 1,000,000 | 1,000,000 | 1,063,027 |
| | 39201 | IMPUESTOS Y DERECHOS | 99,278 | 4,531,934 | 0 | 4,631,212 | 418,829 | 4,604,204 | 27,008 |
| | 39601 | OTROS GASTOS POR RESPONSABILIDADES | 0 | 2,000 | 0 | 2,000 | 2,000 | 2,000 | 0 |
| | 39801 | IMPUESTOS SOBRE NOMINAS Y OTROS QUE SE DERIVEN DE | 0 | 83,230,700 | 0 | 83,230,700 | 22,092,394 | 38,121,239 | 45,109,461 |
| **4000 TRASFERENCIAS** | | | **4,098,170** | **283,584,636** | **0** | **287,682,806** | **96,271,815** | **274,492,291** | **13,190,514** |
| | 41101 | ASIGNACIONES PRESUPUESTARIAS AL PODER EJECUTIVO | 0 | 273,320,991 | 0 | 273,320,991 | 95,334,755 | 270,960,341 | 2,360,650 |
| | 44101 | AYUDAS SOCIALES A PERSONAS | 2,753,990 | 10,263,645 | 0 | 13,017,635 | 937,060 | 2,735,570 | 10,282,065 |
| | 44201 | BECAS Y OTRAS AYUDAS PARA PROGRAMAS DE CAPACITACI | 1,344,180 | 0 | 0 | 1,344,180 | 0 | 796,380 | 547,800 |
| **5000 BIENES MUEBLES E INMUEBLES** | | | **1,753,692** | **5,786,076** | **196,842** | **7,342,926** | **3,499,172** | **5,943,601** | **1,399,326** |
| | 51101 | MUEBLES DE OFICINA Y ESTANTERÍA | 43,341 | 1,978,057 | 0 | 2,021,398 | 523,263 | 1,043,364 | 978,034 |
| | 51501 | EQUIPO DE CÓMPUTO Y DE TECNOLOGÍAS DE LA INFORMACIÓ | 797,954 | 549,928 | 0 | 1,347,882 | 964,533 | 1,258,109 | 89,774 |
| | 51901 | OTRO MOBILIARIO Y EQUIPO DE ADMINISTRACIÓN | 279,469 | 2,064,571 | 0 | 2,344,040 | 719,598 | 2,088,185 | 255,855 |
| | 52101 | EQUIPOS Y APARATOS AUDIOVISUALES | 0 | 121,290 | 0 | 121,290 | 93,211 | 121,290 | 0 |
| | 52301 | CÁMARAS FOTOGRÁFICAS Y DE VIDEO | 0 | 47,029 | 0 | 47,029 | 41,253 | 46,919 | 110 |
| | 52901 | OTRO MOBILIARIO Y EQUIPO EDUCACIONAL Y RECREATIVO | 141,671 | 0 | 78,864 | 62,807 | 34,075 | 62,805 | 2 |
| | 53101 | EQUIPO MÉDICO Y DE LABORATORIO | 3,755 | 12,000 | 0 | 15,755 | 10,132 | 10,132 | 5,623 |
| | 53201 | INSTRUMENTAL MÉDICO Y DE LABORATORIO | 3,082 | 0 | 0 | 3,082 | 0 | 0 | 3,082 |
| | 54101 | VEHÍCULOS Y EQUIPO TERRESTRE | 243,800 | 526,090 | 0 | 769,890 | 769,890 | 769,890 | 0 |
| | 54201 | CARROCERÍAS Y REMOLQUES | 0 | 107,184 | 0 | 107,184 | 107,184 | 107,184 | 0 |
| | 56201 | MAQUINARIA Y EQUIPO INDUSTRIAL | 24,990 | 83,296 | 0 | 108,286 | 83,296 | 83,296 | 24,990 |
| | 56401 | SISTEMAS DE AIRE ACONDICIONADO, CALEFACCIÓN Y DE REF | 0 | 137,874 | 0 | 137,874 | 0 | 137,874 | 0 |
| | 56501 | EQUIPO DE COMUNICACIÓN Y TELECOMUNICACIÓN | 130,152 | 0 | 117,978 | 12,174 | 0 | 12,174 | 0 |
| | 56601 | EQUIPOS DE GENERACIÓN ELÉCTRICA, APARATOS Y ACCESO | 32,578 | 1,559 | 0 | 34,137 | 1,559 | 1,559 | 32,578 |
| | 56701 | HERRAMIENTAS Y MAQUINAS-HERRAMIENTA | 52,900 | 154,067 | 0 | 206,967 | 151,179 | 197,689 | 9,278 |
| | 59101 | SOFTWARE | 0 | 3,131 | 0 | 3,131 | 0 | 3,130 | 1 |
| **6000 OBRA PUBLICA** | | | **0** | **0** | **0** | **0** | **0** | **0** | **0** |
| | | **TOTAL** | **5,020,225,883** | **1,519,945,801** | **1,180,484,193** | **5,359,687,491** | **1,358,285,975** | **2,766,711,802** | **2,592,975,689** |

USET
UNIDAD DE SERVICIOS EDUCATIVOS DE TLAXCALA

# Cuenta Pública Armonizada
# Julio – Septiembre 2016

## Introducción

Hasta 1992, en el Estado de Tlaxcala funcionaban dos subsistemas educativos correspondientes a los niveles de Gobierno Local y Federal, cada uno de ellos con estructuras organizativas y administrativas propias. Sin embargo, al igual que en todo el país, existía una acusada centralización.

Con la descentralización pactada en el Acuerdo Nacional de Modernización de la Educación Básica, suscrito por el gobierno estatal en mayo de 1992, se abrió una nueva etapa en la historia del sistema educativo de la Entidad.

En ese marco, la Federación transfirió al Gobierno Estatal atribuciones en materia de administración escolar y laboral. Así, éste asumió la operación directa de los servicios educativos, así como el control, vigilancia y apoyo a las escuelas de educación básica.

Para recibir y dirigir los servicios educativos que la Federación transfirió al Gobierno Estatal se creó, mediante el Decreto número 158 emitido por el Congreso del Estado de Tlaxcala y publicado en el Periódico Oficial el 21 de mayo de 1992, la Unidad de Servicios Educativos del Estado de Tlaxcala (USET), como órgano descentralizado del Gobierno del Estado, con personalidad jurídica y patrimonio propios.

De manera paralela subsistió la Secretaría de Educación Pública del Gobierno del Estado, como una dependencia de la administración pública centralizada. Actualmente está prevista en el artículo 11 de la Ley Orgánica de la Administración Pública del Estado, y de acuerdo con el artículo 37 de ese ordenamiento, le corresponde administrar la educación que imparta el Estado en todos los niveles; atender, supervisar y coordinar las tareas educativas, así como las actividades culturales, recreativas y deportivas que otras instituciones realicen en la Entidad.

En 1994 se implementa un primer paso en el proceso de reorganización del sistema educativo estatal, al unificarse el mando de ambas instituciones, a partir del nombramiento de un solo titular para dirigirlas, aunque no se fusionaron administrativa y organizativamente.

La Unidad de Servicios Educativos del Estado de Tlaxcala está constituido como un sistema educativo basado en los principios de igualdad, inclusión y tolerancia, que se signifique por ser innovador y propicie la formación integral de los individuos, fomentando la igualdad, la democracia y la justicia, bajos sistemas modernos de gestión y con el apoyo de las Instituciones, impulsando la vinculación permanente con los sectores sociales y productivos. Tiene además el alto fin de convertirse en un factor de cambio de acuerdo al proyecto institucional del Gobierno Estatal, que nos orienta en nuestra política educativa a buscar el alineamiento con las directrices nacionales de la modernización y reformas legales que buscan la modernización de nuestro país.

Bajo este contexto y en cumplimiento a los dispuesto en los artículos 44, 45, 46 y 49 del CAPÍTULO I "De la Información Financiera Gubernamental", TÍTULO CUARTO "De la Información Financiera Gubernamental y la Cuenta Pública", de la Ley General de Contabilidad Gubernamental vigente; la Unidad de Servicios Educativos del Estado de Tlaxcala presenta los Estados Financieros que reflejan nuestra situación presupuestal y financiera en este periodo.

En correspondencia mantenemos el compromiso de responder a las reformas y requerimientos que las leyes y normas emitidas por el Consejo Nacional de Armonización Contable (CONAC), que brindan transparencia en el ejercicio de los recursos públicos y dan certeza a la emisión de información contable y financiera en el contexto local y nacional.

USET
UNIDAD DE SERVICIOS EDUCATIVOS DE TLAXCALA

# Información Contable

**Cuenta Pública 2016**
**Estado de Actividades**
**Del 1 de enero al 30 de septiembre de 2016 y del 1 de Enero al 31 de Diciembre de 2015**
**(Pesos)**

**Ente Público:** Unidad de Servicios Educativos del Estado de Tlaxcala

| Concepto | 2016 | 2015 |
|---|---|---|
| **INGRESOS Y OTROS BENEFICIOS** | | |
| **Ingresos de la Gestión** | **5.899.345** | **11.617.764** |
| Impuestos | 0 | 0 |
| Cuotas y Aportaciones de Seguridad Social | 0 | 0 |
| Contribuciones de Mejoras | 0 | 0 |
| Derechos | 0 | 0 |
| Productos de Tipo Corriente | 0 | 0 |
| Aprovechamientos de Tipo Corriente | 5.899.345 | 11.617.764 |
| Ingresos por Venta de Bienes y Servicios | 0 | 0 |
| Ingresos no Comprendidos en las Fracciones de la Ley de Ingresos Causados en Ejercicios Fiscales Anteriores Pendientes de Liquidación o Pago | 0 | 0 |
| **Participaciones, Aportaciones, Transferencias, Asignaciones, Subsidios y Otras Ayudas** | **2.867.782.189** | **5.782.885.538** |
| Participaciones y Aportaciones | 2.867.782.189 | 5.782.885.538 |
| Transferencia, Asignaciones, Subsidios y Otras ayudas | 0 | 0 |
| **Otros Ingresos y Beneficios** | **84.699** | **127.022** |
| Ingresos Financieros | 84.699 | 127.022 |
| Incremento por Variación de Inventarios | 0 | 0 |
| Disminución del Exceso de Estimaciones por Pérdida o Deterioro u Obsolescencia | 0 | 0 |
| Disminución del Exceso de Provisiones | 0 | 0 |
| Otros Ingresos y Beneficios Varios | 0 | 0 |
| ***Total de Ingresos y Otros Beneficios*** | ***2.873.766.233*** | ***5.794.630.324*** |

| Concepto | 2016 | 2015 |
|---|---|---|
| **GASTOS Y OTRAS PÉRDIDAS** | | |
| **Gastos de Funcionamiento** | **2.486.275.911** | **5.283.813.628** |
| Servicios Personales | 2.312.397.463 | 5.043.915.356 |
| Materiales y Suministros | 68.893.775 | 77.136.402 |
| Servicios Generales | 104.984.673 | 162.761.870 |
| **Transferencia, Asignaciones, Subsidios y Otras Ayudas** | **274.492.291** | **232.382.610** |
| Transferencias Internas y Asignaciones al Sector Público | 270.960.341 | 228.548.395 |
| Transferencias al Resto del Sector Público | 0 | 0 |
| Subsidios y Subvenciones | 0 | 0 |
| Ayudas Sociales | 3.531.950 | 3.834.215 |
| Pensiones y Jubilaciones | 0 | 0 |
| Transferencias a Fideicomisos, Mandatos y Contratos Análogos | 0 | 0 |
| Transferencias a la Seguridad Social | 0 | 0 |
| Donativos | 0 | 0 |
| Transferencias al Exterior | 0 | 0 |
| **Participaciones y Aportaciones** | **0** | **0** |
| Participaciones | 0 | 0 |
| Aportaciones | 0 | 0 |
| Convenios | 0 | 0 |
| **Intereses, Comisiones y Otros Gastos de la Deuda Pública** | **0** | **0** |
| Intereses de la Deuda Pública | 0 | 0 |
| Comisiones de la Deuda Pública | 0 | 0 |
| Gastos de la Deuda Pública | 0 | 0 |
| Costo por Coberturas | 0 | 0 |
| Apoyos Financieros | 0 | 0 |
| **Otros Gastos y Pérdidas Extraordinarias** | **0** | **0** |
| Estimaciones, Depreciaciones, Deterioros, Obsolescencia y | 0 | 0 |
| Provisiones | 0 | 0 |
| Disminución de Inventarios | 0 | 0 |
| Aumento por Insuficiencia de Estimaciones por Pérdida o Deterioro y Obsolescencia | 0 | 0 |
| Aumento por Insuficiencia de Provisiones | 0 | 0 |
| Otros Gastos | 0 | 0 |
| **Inversión Pública** | **0** | **0** |
| Inversión Pública no Capitalizable | 0 | 0 |
| ***Total de Gastos y Otras Pérdidas*** | ***2.760.768.202*** | ***5.516.196.238*** |
| ***Resultados del Ejercicio (Ahorro/Desahorro)*** | ***112.998.031*** | ***278.434.086*** |

Bajo protesta de decir verdad declaramos que los Estados Financieros y sus Notas son razonablemente correctos y responsabilidad del emisor

Dr. Tomás Munive Osorno
Secretario de Educación Pública
y Director General de la USET

C. P. José Paredes Tlachi
Director de Administración y Finanzas

**Cuenta Pública 2016**
**Estado de Situación Financiera**
**Al 30 de Septiembre de 2016 y del 01 de Enero al 31 de Diciembre de 2015**
**(Pesos)**

**Ente Público:** Unidad de Servicios Educativos del Estado de Tlaxcala

| CONCEPTO | Año 2016 | Año 2015 |
|---|---|---|
| **ACTIVO** | | |
| ***Activo Circulante*** | | |
| Efectivo y Equivalentes | 118.395.269 | 33.947.259 |
| Derechos a Recibir Efectivo o Equivalentes | 2.967.510 | 2.574.153 |
| Derechos a Recibir Bienes o Servicios | 5.001 | 423.059 |
| Inventarios | 0 | 0 |
| Almacenes | 2.267.478 | 2.267.478 |
| Estimación por Pérdida o Deterioro de Activos Circulantes | 0 | 0 |
| Otros Activos Circulantes | 0 | 0 |
| ***Total de Activos Circulantes*** | **123.635.258** | **39.211.949** |
| ***Activo No Circulante*** | | |
| Inversiones Financieras a Largo Plazo | 0 | 0 |
| Derechos a Recibir Efectivo o Equivalentes a Largo Plazo | 0 | 0 |
| Bienes Inmuebles, Infraestructura y Construcciones en Proceso | 444.159.847 | 444.159.847 |
| Bienes Muebles | 140.569.559 | 134.629.088 |
| Activos Intangibles | 3.130 | 0 |
| Depreciación, Deterioro y Amortización Acumulada de Bienes | 0 | 0 |
| Activos Diferidos | 0 | 0 |
| Estimación por Pérdida o Deterioro de Activos no Circulantes | 0 | 0 |
| Otros Activos no Circulantes | 0 | 0 |
| ***Total de Activos No Circulantes*** | **584.732.536** | **578.788.935** |
| ***Total del Activo*** | **708.367.794** | **618.000.884** |

| CONCEPTO | Año 2016 | Año 2015 |
|---|---|---|
| **PASIVO** | | |
| ***Pasivo Circulante*** | | |
| Cuentas por Pagar a Corto Plazo | 39.116.932 | 62.316.148 |
| Documentos por Pagar a Corto Plazo | 0 | 0 |
| Porción a Corto Plazo de la Deuda Pública a Largo Plazo | 0 | 0 |
| Títulos y Valores a Corto Plazo | 0 | 0 |
| Pasivos Diferidos a Corto Plazo | 0 | 0 |
| Fondos y Bienes de Terceros en Garantía y/o Administración a Corto Plazo | 0 | 0 |
| Provisiones a Corto Plazo | 0 | 0 |
| Otros Pasivos a Corto Plazo | 0 | 0 |
| ***Total de Pasivos Circulantes*** | **39.116.932** | **62.316.148** |
| ***Pasivo No Circulante*** | | |
| Cuentas por Pagar a Largo Plazo | 0 | 0 |
| Documentos por Pagar a Largo Plazo | 0 | 0 |
| Deuda Pública a Largo Plazo | 0 | 0 |
| Pasivos Diferidos a Largo Plazo | 0 | 0 |
| Fondos y Bienes de Terceros en Garantía y/o en Administración a Largo Plazo | 0 | 0 |
| Provisiones a Largo Plazo | 0 | 0 |
| ***Total de Pasivos No Circulantes*** | **0** | **0** |
| ***Total del Pasivo*** | **39.116.932** | **62.316.148** |
| **HACIENDA PÚBLICA/ PATRIMONIO** | | |
| ***Hacienda Pública/Patrimonio Contribuido*** | **577.035.241** | **577.035.241** |
| Aportaciones | 577.035.241 | 577.035.241 |
| Donaciones de Capital | 0 | 0 |
| Actualización de la Hacienda Pública / Patrimonio | 0 | 0 |
| ***Hacienda Pública/Patrimonio Generado*** | **92.215.621** | **-21.350.505** |
| Resultados del Ejercicio (Ahorro / Desahorro) | 112.998.031 | 278.434.086 |
| Resultados de Ejercicios Anteriores | -122.100.326 | -137.417.170 |
| Revalúos | 0 | 0 |
| Reservas | 0 | 0 |
| Rectificaciones de Resultados de Ejercicios Anteriores | 101.317.916 | -162.367.421 |
| ***Exceso o Insuficiencia en la Actualización de la Hacienda Pública/Patrimonio*** | **0** | **0** |
| Resultado por Posición Monetaria | 0 | 0 |
| Resultado por Tenencia de Activos no Monetarios | 0 | 0 |
| ***Total Hacienda Pública/ Patrimonio*** | **669.250.862** | **555.684.736** |
| ***Total del Pasivo y Hacienda Pública / Patrimonio*** | **708.367.794** | **618.000.884** |

Bajo protesta de decir verdad declaramos que los Estados Financieros y sus Notas son razonablemente correctos y responsabilidad del emisor

Lic. Jorge Munive Osorno
Secretario de Educación Pública
y Director General de la USET

C. Pablos Barrera Tlachi
Director de Administración y Finanzas

**Cuenta Pública 2016**
**Estado de Cambios en la Situación Financiera**
**Al de 30 de Septiembre de 2016 y del 01 de Enero al 31 de Diciembre de 2015**
**(Pesos)**

**Ente Público:** **Unidad de Servicios Educativos del Estado de Tlaxcala**

| Concepto | Origen | Aplicacion | Concepto | Origen | Aplicación |
|---|---|---|---|---|---|
| **ACTIVO** | **199,712,421** | **7,052,880** | **PASIVO** | **0** | **602,334,137** |
| **Activo Circulante** | **199,712,421** | **0** | **Pasivo Circulante** | **0** | **602,334,137** |
| Efectivo y Equivalentes | 197,906,836 | 0 | Cuentas por Pagar a Corto Plazo | 0 | 602,334,137 |
| Derechos a Recibir Efectivo o Equivalentes | 1,387,527 | 0 | Documentos por Pagar a Corto Plazo | 0 | 0 |
| Derechos a Recibir Bienes o Servicios | 418,058 | 0 | Porción a Corto Plazo de la Deuda Pública a Largo Plazo | 0 | 0 |
| Inventarios | 0 | 0 | Títulos y Valores a Corto Plazo | 0 | 0 |
| Almacenes | 0 | 0 | Pasivos Diferidos a Corto Plazo | 0 | 0 |
| Estimación por Pérdida o Deterioro de Activos Circulantes | 0 | 0 | Fondos y Bienes de Terceros en Garantía y/o Administración a Corto Plazo | 0 | 0 |
| Otros Activos Circulantes | 0 | 0 | Provisiones a Corto Plazo | 0 | 0 |
| | | | Otros Pasivos a Corto Plazo | 0 | 0 |
| **Activo No Circulante** | **0** | **7,052,880** | | | |
| | | | ***Pasivo No Circulante*** | **0** | **0** |
| Inversiones Financieras a Largo Plazo | 0 | 0 | | | |
| Derechos a Recibir Efectivo o Equivalentes a Largo Plazo | 0 | 0 | Cuentas por Pagar a Largo Plazo | 0 | 0 |
| Bienes Inmuebles, Infraestructura y Construcciones en Proceso | 0 | 0 | Documentos por Pagar a Largo Plazo | 0 | 0 |
| Bienes Muebles | 0 | 7,049,750 | Deuda Pública a Largo Plazo | 0 | 0 |
| Activos Intangibles | 0 | 3,130 | Pasivos Diferidos a Largo Plazo | 0 | 0 |
| Depreciación, Deterioro y Amortización Acumulada de Bienes | 0 | 0 | Fondos y Bienes de Terceros en Garantía y/o en Administración a Largo Plazo | 0 | 0 |
| Activos Diferidos | 0 | 0 | Provisiones a Largo Plazo | 0 | 0 |
| Estimación por Pérdida o Deterioro de Activos no Circulantes | 0 | 0 | | | |
| Otros Activos no Circulantes | 0 | 0 | **HACIENDA PÚBLICA/ PATRIMONIO** | **519,242,219** | **140,225,132** |
| | | | **Hacienda Pública/Patrimonio Contribuido** | **0** | **0** |
| | | | Aportaciones | 0 | 0 |
| | | | Donaciones de Capital | 0 | 0 |
| | | | Actualización de la Hacienda Pública / Patrimonio | 0 | 0 |
| | | | **Hacienda Pública/Patrimonio Generado** | **519,242,219** | **140,225,132** |
| | | | Resultados del Ejercicio (Ahorro / Desahorro) | 0 | 140,225,132 |
| | | | Resultados de Ejercicios Anteriores | 417,924,303 | 0 |
| | | | Revalúos | 0 | 0 |
| | | | Reservas | 0 | 0 |
| | | | Rectificaciones de Resultados de Ejercicios Anteriores | 101,317,916 | 0 |
| | | | **Exceso o Insuficiencia en la Actualización de la Hacienda Pública/Patrimonio** | **0** | **0** |
| | | | Resultado por Posición Monetaria | 0 | 0 |
| | | | Resultado por Tenencia de Activos no Monetarios | 0 | 0 |

Bajo protesta de decir verdad declaramos que los Estados Financieros y sus Notas son razonablemente correctos y responsabilidad del emisor

Dr. Tomás Munive Osorno
Secretario de Educación Pública
y Director General de la USET

C.P. Jorge Paredes Tlachi
Director de Administración y Finanzas

**Cuenta Pública 2016**
**Estado Analítico del Activo**
**Del 1 de enero al 30 de septiembre de 2016**
**(Pesos)**

**Ente Público:** **Unidad de Servicios Educativos del Estado de Tlaxcala**

| Concepto | Saldo Inicial 1 | Cargos del Periodo 2 | Abonos del Periodo 3 | Saldo Final 4 =(1+2-3) | Variación del Periodo (4-1) |
|---|---|---|---|---|---|
| **ACTIVO** | **618,000,885** | **5,912,282,183** | **5,821,915,272** | **708,367,796** | **90,366,911** |
| **Activo Circulante** | **39,211,950** | **5,906,338,582** | **5,821,915,272** | **123,635,260** | **84,423,310** |
| Efectivo y Equivalentes | 33,947,260 | 3,034,771,073 | 2,950,323,063 | 118,395,270 | 84,448,010 |
| Derechos a Recibir Efectivo o Equivalentes | 2,574,153 | 2,871,567,509 | 2,871,174,151 | 2,967,511 | 393,358 |
| Derechos a Recibir Bienes o Servicios | 423,059 | 0 | 418,058 | 5,001 | -418,058 |
| Inventarios | 0 | 0 | 0 | 0 | 0 |
| Almacenes | 2,267,478 | 0 | 0 | 2,267,478 | 0 |
| Estimación por Pérdida o Deterioro de Activos Circulantes | 0 | 0 | 0 | 0 | 0 |
| Otros Activos Circulantes | 0 | 0 | 0 | 0 | 0 |
| **Activo No Circulante** | **578,788,935** | **5,943,601** | **0** | **584,732,536** | **5,943,601** |
| Inversiones Financieras a Largo Plazo | 0 | 0 | 0 | 0 | 0 |
| Derechos a Recibir Efectivo o Equivalentes a Largo Plazo | 0 | 0 | 0 | 0 | 0 |
| Bienes Inmuebles, Infraestructura y Construcciones en Proceso | 444,159,847 | 0 | 0 | 444,159,847 | 0 |
| Bienes Muebles | 134,629,088 | 5,940,471 | 0 | 140,569,559 | 5,940,471 |
| Activos Intangibles | 0 | 3,130 | 0 | 3,130 | 3,130 |
| Depreciación, Deterioro y Amortización Acumulada de Bienes | 0 | 0 | 0 | 0 | 0 |
| Activos Diferidos | 0 | 0 | 0 | 0 | 0 |
| Estimación por Pérdida o Deterioro de Activos no Circulantes | 0 | 0 | 0 | 0 | 0 |
| Otros Activos no Circulantes | 0 | 0 | 0 | 0 | 0 |

Bajo protesta de decir verdad declaramos que los Estados Financieros y sus Notas son razonablemente correctos y responsabilidad del emisor

Dr. Tomás Munive Osorno
Secretario de Educación Pública
y Director General de la USET

C. P. José Paredes Tlachi
Director de Administración y Finanzas

**Cuenta Pública 2016**
**Estado Analítico de la Deuda y Otros Pasivos**
**Del 1 de enero al 30 de septiembre de 2016**
**(Pesos)**

**Ente Público:** **Sector Paraestatal**

| Denominación de las Deudas | Moneda de Contratación | Institución o País Acreedor | Saldo Inicial del Periodo | Saldo Final del Periodo |
|---|---|---|---|---|
| **DEUDA PÚBLICA** | | | | |
| **Corto Plazo** | | | | |
| **Deuda Interna** | | | **0** | **0** |
| Instituciones de Crédito | | | 0 | 0 |
| Títulos y Valores | | | 0 | 0 |
| Arrendamientos Financieros | | | 0 | 0 |
| **Deuda Externa** | | | **0** | **0** |
| Organismos Financieros Internacionales | | | 0 | 0 |
| Deuda Bilateral | | | 0 | 0 |
| Títulos y Valores | | | 0 | 0 |
| Arrendamientos Financieros | | | 0 | 0 |
| ***Subtotal a Corto Plazo*** | | | ***0*** | ***0*** |
| **Largo Plazo** | | | | |
| **Deuda Interna** | | | **0** | **0** |
| Instituciones de Crédito | | | 0 | 0 |
| Títulos y Valores | | | 0 | 0 |
| Arrendamientos Financieros | | | 0 | 0 |
| **Deuda Externa** | | | **0** | **0** |
| Organismos Financieros Internacionales | | | 0 | 0 |
| Deuda Bilateral | | | 0 | 0 |
| Títulos y Valores | | | 0 | 0 |
| Arrendamientos Financieros | | | 0 | 0 |
| ***Subtotal a Largo Plazo*** | | | ***0*** | ***0*** |
| **Otros Pasivos** | PESOS | MEXICO | **62,316,149** | **39,116,932** |
| ***Total Deuda y Otros Pasivos*** | | | ***62,316,149*** | ***39,116,932*** |

Bajo protesta de decir verdad declaramos que los Estados Financieros y sus Notas son razonablemente correctos y responsabilidad del emisor

Dr. Tomás Munive Osorno
Secretario de Educación Pública
y Director General de la USET

C. P. José Paredes Tlachi
Director de Administración y Finanzas

**Cuenta Pública 2016**
**Estado de Variación en la Hacienda Pública**
**Del 1 de enero al 30 de septiembre de 2016**
**(pesos)**

**Ente Público:** **Unidad de Servicios Educativos del Estado de Tlaxcala**

| Concepto | Hacienda Pública/Patrimonio Contribuido | Hacienda Pública/Patrimonio Generado de Ejercicios Anteriores | Hacienda Pública/Patrimonio Generado del Ejercicio | Ajustes por Cambios de Valor | TOTAL |
|---|---|---|---|---|---|
| **Rectificaciones de Resultados de Ejercicios Anteriores** | **0** | **0** | **0** | **0** | **0** |
| **Patrimonio Neto Inicial Ajustado del Ejercicio** | **577.035.241** | **0** | **0** | **0** | **577.035.241** |
| Aportaciones | 577.035.241 | 0 | 0 | 0 | 577.035.241 |
| Donaciones de Capital | 0 | 0 | 0 | 0 | 0 |
| Actualización de la Hacienda Pública/Patrimonio | 0 | 0 | 0 | 0 | 0 |
| **Variaciones de la Hacienda Pública/Patrimonio Neto del Ejercicio** | **0** | **-299.784.591** | **278.434.086** | **0** | **-21.350.505** |
| Resultados del Ejercicio (Ahorro/Desahorro) | 0 | 0 | 278.434.086 | 0 | 278.434.086 |
| Resultados de Ejercicios Anteriores | 0 | -299.784.591 | 0 | 0 | -299.784.591 |
| Revalúos | 0 | 0 | 0 | 0 | 0 |
| Reservas | 0 | 0 | 0 | 0 | 0 |
| **Hacienda Pública/Patrimonio Neto Final del Ejercicio 2015** | **577.035.241** | **-299.784.591** | **278.434.086** | **0** | **555.684.736** |
| **Cambios en la Hacienda Pública/Patrimonio Neto del Ejercicio 2016** | **0** | **0** | **0** | **0** | **0** |
| Aportaciones | 0 | 0 | 0 | 0 | 0 |
| Donaciones de Capital | 0 | 0 | 0 | 0 | 0 |
| Actualización de la Hacienda Pública/Patrimonio | 0 | 0 | 0 | 0 | 0 |
| **Variaciones de la Hacienda Pública/Patrimonio Neto del Ejercicio 2016** | **0** | **-20.782.410** | **112.998.031** | **0** | **92.215.621** |
| Resultados del Ejercicio (Ahorro/Desahorro) | 0 | 0 | 112.998.031 | 0 | 112.998.031 |
| Resultados de Ejercicios Anteriores | 0 | -20.782.410 | 0 | 0 | -20.782.410 |
| Revalúos | 0 | 0 | 0 | 0 | 0 |
| Reservas | 0 | 0 | 0 | 0 | 0 |
| **Saldo Neto en la Hacienda Pública / Patrimonio 2016** | **577.035.241** | **-20.782.410** | **112.998.031** | **0** | **669.250.862** |

Bajo protesta de decir verdad declaramos que los Estados Financieros y sus Notas son razonablemente correctos y responsabilidad del emisor

Dr. Tomás Munive Osorno
Secretario de Educación Pública
y Director General de la USET

C. P. José Paredes Tlachi
Director de Administración y Finanzas

**Cuenta Pública 2016**
**Estado de Flujos de Efectivo**
**Del 1 de enero al 30 de septiembre de 2016 y del 01 de Enero al 31 de Diciembre de 2015**
**(Pesos)**

**Ente Público:** Unidad de Servicios Educativos del Estado de Tlaxcala

| Concepto | 2016 | 2015 |
|---|---|---|
| **Flujos de Efectivo de las Actividades de Operación** | | |
| **Origen** | **2.867.882.189** | **5.546.796.279** |
| Impuestos | 0 | 0 |
| Cuotas y Aportaciones de Seguridad Social | 0 | 0 |
| Contribuciones de mejoras | 0 | 0 |
| Derechos | 0 | 0 |
| Productos de Tipo Corriente | 0 | 0 |
| Aprovechamientos de Tipo Corriente | 0 | 0 |
| Ingresos por Venta de Bienes y Servicios | 0 | 0 |
| Ingresos no Comprendidos en las Fracciones de la Ley de Ingresos Causados en Ejercicios Fiscales Anteriores Pendientes de Liquidación o Pago | 0 | 0 |
| Participaciones y Aportaciones | 2.867.882.189 | 4.512.462.803 |
| Transferencias, Asignaciones y Subsidios y Otras ayudas | 0 | 0 |
| Otros Origenes de Operación | 0 | 1.034.333.476 |
| **Aplicación** | **2.779.127.884** | **5.511.095.712** |
| Servicios Personales | 2.308.185.514 | 5.039.777.056 |
| Materiales y Suministros | 57.540.990 | 76.855.900 |
| Servicios Generales | 94.827.406 | 162.090.706 |
| Transferencias Internas y Asignaciones al Sector Público | 270.960.340 | 228.543.115 |
| Transferencias al resto del Sector Público | 0 | 0 |
| Subsidios y Subvenciones | 0 | 0 |
| Ayudas Sociales | 3.532.550 | 3.828.935 |
| Pensiones y Jubilaciones | 0 | 0 |
| Transferencias a Fideicomisos, Mandatos y Contratos Análogos | 0 | 0 |
| Transferencias a la Seguridad Social | 0 | 0 |
| Donativos | 0 | 0 |
| Transferencias al Exterior | 0 | 0 |
| Participaciones | 0 | 0 |
| Aportaciones | 0 | 0 |
| Convenios | 0 | 0 |
| Otros Aplicaciones de Operación | 44.081.084 | 0 |
| **Flujos Netos de Efectivo por Actividades de Operación** | **88.754.305** | **35.700.567** |

| Concepto | 2016 | 2015 |
|---|---|---|
| **Flujos de Efectivo de las Actividades de Inversión** | | |
| **Origen** | **0** | **0** |
| Bienes Inmuebles, Infraestructura y Construcciones en Proceso | 0 | 0 |
| Bienes Muebles | 0 | 0 |
| Otros Origenes de Inversión | 0 | 0 |
| **Aplicación** | **4.306.295** | **1.753.694** |
| Bienes Inmuebles, Infraestructura y Construcciones en Proceso | 0 | 0 |
| Bienes Muebles | 4.306.295 | 1.753.694 |
| Otras Aplicaciones de Inversión | 0 | 0 |
| **Flujos Netos de Efectivo por Actividades de Inversión** | **-4.306.295** | **-1.753.694** |
| **Flujo de Efectivo de las Actividades de Financiamiento** | | |
| **Origen** | **0** | **0** |
| Endeudamiento Neto | 0 | 0 |
| Interno | 0 | 0 |
| Externo | 0 | 0 |
| Otros Origenes de Financiamiento | 0 | 0 |
| **Aplicación** | **0** | **0** |
| Servicios de la Deuda | 0 | 0 |
| Interno | 0 | 0 |
| Externo | 0 | 0 |
| Otras Aplicaciones de Financiamiento | 0 | 0 |
| **Flujos netos de Efectivo por Actividades de Financiamiento** | **0** | **0** |
| **Incremento/Disminución Neta en el Efectivo y Equivalentes al Efectivo** | **84.448.010** | **33.946.873** |
| **Efectivo y Equivalentes al Efectivo al inicio del Ejercicio** | **33.947.259** | **386** |
| **Efectivo y Equivalentes al Efectivo al finaldel Ejercicio** | **118.395.269** | **33.947.259** |

Bajo protesta de decir verdad declaramos que los Estados Financieros y sus Notas son razonablemente correctos y responsabilidad del emisor

Dr. Tomás Munive Osorno
Secretario de Educación Pública

C. P. José Enrique Tlachi
Director de Administración y Finanzas

Informe de Pasivos Contingentes

No aplica

# NOTAS A LOS ESTADOS FINANCIEROS

## a) NOTAS DE DESGLOSE

### I) NOTAS AL ESTADO DE SITUACIÓN FINANCIERA

### Activo

#### Efectivo y Equivalentes

Ante las limitaciones presupuestarias y las presiones financieras y de liquidez, la Unidad de Servicios Educativos del Estado de Tlaxcala, al cierre del periodo presupuestario y fiscal, se tienen inversiones y recursos disponibles en bancos, por lo que los saldos son los siguientes:

**(Pesos)**

| Concepto | 2016 |
|---|---|
| Efectivo y equivalentes | |
| Bancos | 118,395,269 |
| Inversiones | 0 |
| Suma | 118,395,269 |

## Derechos a recibir Efectivo y Equivalentes y Bienes o Servicios a Recibir

Corresponde integrar en este rubro los saldos que representan las cuentas por cobrar y deudores diversos por cobrar a corto plazo. A continuación se presenta la integración de este rubro:

**(Pesos)**

| DESCRIPCION | IMPORTE |
|---|---|
| **DEUDORES DIVERSOS** | |
| ÁNGEL VALENTE CARPIO OSORIO | 36 |
| BENITO ISLAS RODRÍGUEZ | 10,000 |
| CARLOS GUARNEROS PÉREZ | 20,000 |
| EDGAR MORALES RUIZ | 8,000 |
| EFECTIVALE S. A. DE C. V. | 5,001 |
| GERARDO SÁNCHEZ DURAN | 4,000 |
| GRACIANA SÁNCHEZ DORANTES | 28,000 |
| GUILLERMO SÁNCHEZ HERNÁNDEZ | 6,000 |
| IKER PALACIOS RODRÍGUEZ | 113,190 |
| JESÚS NAVA OLVERA | 60,000 |
| JOSÉ MARTÍNEZ MONTELONGO | 20,000 |
| JOSÉ PELÁEZ ORTEGA | 7,586 |
| JUAN ODÍN CANO SÁNCHEZ | 46,664 |
| JUAN PABLO ALVARADO CORTES | 145,928 |
| LUCINA PORTILLA MORA | 82,209 |
| MARÍA MERCEDES ABELINO TEPANECATL | 50,300 |
| MOISÉS MOLINA MALDONADO | 7,500 |
| NOÉ ORTIZ GONZÁLEZ | 5,980 |
| ONISUKI PEDRO HERNÁNDEZ SÁNCHEZ | 23,100 |
| PATRICIA HERNÁNDEZ MEDINA | 158 |
| RADIOMOVIL DIPSA S.A. DE C.V. | 14,793 |
| REYES ANDRÉS ÁGUILA RIVERA | 549,733 |
| ROSA ISELA SÁNCHEZ RIVERA | 9,500 |
| YASBETH RAMÍREZ MUÑOZ | 50,000 |
| **CUENTAS POR COBRAR** | |
| CUENTAS POR COBRAR VARIAS (CENTROS COMUNITARIOS) | 1,184,833 |
| PROFESET | 520,000 |
| | 2,972,511 |

## Bienes Disponibles para su Transformación o Consumo (inventarios)

No aplica

## Inversiones Financieras

La Unidad de Servicios Educativos del Estado de Tlaxcala, en la actualidad presenta un saldo de inversiones manifestado en efectivo y equivalentes, por la cantidad de:

**(Pesos)**

| Concepto | 2016 |
|---|---|
| Inversiones | 0 |

## Bienes Muebles, Inmuebles e Intangibles

Se conforma por los bienes tangibles e intangibles necesarios para llevar a cabo las actividades de gobierno

Se presenta la integración de los bienes inmuebles al 30 de septiembre de 2016:

**(Pesos)**

| Concepto | 2016 |
|---|---|
| Terrenos, Edificios Y Construcciones | 444,159,847 |
| Suma | 444,159,847 |

A continuación, se presenta la integración de los bienes muebles al 30 de septiembre de 2016:

**(Pesos)**

| Concepto | 2016 |
|---|---|
| Maq. Herramientas y Accesorios | 8,678,809 |
| Mobiliario y Equipo de Oficina | 75,752,293 |
| Equipo de Transporte | 16,445,454 |
| Colecciones Cient, Artis.y Lit. | 3,125,351 |
| Equipo de Cómputo | 36,187,461 |
| Equipo e Instrumental Medico | 383,321 |
| Suma | 140,572,689 |

### Estimaciones y Deterioros

Las cuentas incobrables estamos aplicando el criterio de transcurso mínimo de cinco años de antigüedad para considerarlas incobrables, después de la no localización del deudor correspondiente.

### Otros Activos

No aplica

## Pasivo

Este género se compone por el Pasivo Circulante, en éstos inciden pasivos derivados de operaciones por servicios personales, cuentas por pagar por operaciones presupuestarias y contabilizadas al 30 de septiembre del ejercicio 2016; pasivos por obligaciones laborales, fiscales y acreedores diversos:

**(Pesos)**

| Concepto | 2016 |
|---|---|
| Acreedores Diversos | 38,858,359 |
| Impuestos Por Pagar | 258,573 |
| **Suma** | **39,116,932** |

## II) NOTAS AL ESTADO DE ACTIVIDADES

### Ingresos de Gestión

La Unidad de Servicios Educativos del Estado de Tlaxcala, ejerce principalmente los Recursos Federales asignados para la prestación de los servicios de educación en el Estado

**(Pesos)**

| Concepto | IMPORTE |
|---|---|
| Participaciones y Aportaciones | 2,867,782,189 |
| Aprovechamientos de Tipo Corriente | 5,899,345 |
| Ingresos Financieros | 84,699 |
| Suma | 2,873,766,233 |

### Gastos y Otras Pérdidas:

Este Estado muestra dos grandes agregados representados por los Ingresos y Otros Beneficios, así como los Gastos y Otras Pérdidas, mostrando los conceptos del ingreso de acuerdo a la contribución de la Ley de Ingresos y los Gastos con los conceptos del Clasificador por Objeto del Gasto para la Administración Pública Federal, así mismo permite determinar el resultado, el cual para este periodo, ascendió a $ 112,998,031 pesos.

## III) NOTAS AL ESTADO DE VARIACIÓN EN LA HACIENDA PÚBLICA

La Unidad de Servicios Educativos del Estado de Tlaxcala, incremento su patrimonio con recursos Federales por la cantidad de $ 3,499,172 pesos.

## IV) NOTAS AL ESTADO DE FLUJOS DE EFECTIVO

### Efectivo y equivalentes

**Flujo de Efectivo de las Actividades de Gestión**

Durante el periodo que se informa que la Unidad de Servicios Educativos del Estado de Tlaxcala, recibió ingresos de gestión por la cantidad de $ 2,873,766,233 pesos. El gasto pagado por el periodo comprendido del 01 de enero al 30 de septiembre de 2016 asciende a $ 2,760,768,202 pesos.

**Flujo de Efectivo de las Actividades de Inversión.**

Durante el periodo que se informa que la Unidad de Servicios Educativos del Estado de Tlaxcala no realizó inversiones.

1. El análisis de los saldos inicial y final que figuran en la última parte del Estado de Flujo de Efectivo en la cuenta de efectivo y equivalentes es como sigue:

| | 2016 | 2015 |
|---|---|---|
| Efectivo en Bancos –Tesorería | 118,395,269 | 33,947,259 |
| Efectivo en Bancos- Dependencias | 0 | 0 |
| Inversiones temporales (hasta 3 meses) | 0 | 0 |
| Fondos con afectación específica | 0 | 0 |
| Depósitos de fondos de terceros y otros | 0 | 0 |
| Total de Efectivo y Equivalentes | 118,395,269 | 33,947,259 |

2. Durante el periodo la Unidad de Servicios Educativos del Estado de Tlaxcala, llevó a cabo adquisiciones de bienes muebles por la cantidad de $ 62,934, recursos que correspondieron a aportaciones federales, específicamente FONE ramo 33, los cuales se aplicaron de la siguiente forma:

**(Pesos)**

| Concepto | Saldo inicial | INVERSIÓN 2016 | Saldo final |
|---|---|---|---|
| Maq. Herramientas y Accesorios | 8,246,217 | 432,592 | 8,678,809 |
| Mobiliario y Equipo de Oficina | 71,425,196 | 4,327,097 | 75,752,293 |
| Equipo de Transporte | 15,568,380 | 877,074 | 16,445,454 |
| Colecciones Cient, Artis.y Lit. | 3,125,351 | | 3,125,351 |
| Equipo de Cómputo | 35,890,755 | 296,706 | 36,187,461 |
| Equipo e Instrumental Medico | 373,189 | 10,132 | 383,321 |
| Suma | 134,629,088 | 5,943,601 | 140,572,689 |

3. Conciliación de los Flujos de Efectivo Netos de las Actividades de Operación y la cuenta de Ahorro/Desahorro antes de Rubros Extraordinarios.

No aplica

## V) CONCILIACIÓN ENTRE LOS INGRESOS PRESUPUESTARIOS Y CONTABLES, ASÍ COMO ENTRE LOS EGRESOS PRESUPUESTARIOS Y LOS GASTOS CONTABLES

La conciliación se presenta atendiendo a lo dispuesto por la Acuerdo por el que se emite el formato de conciliación entre los ingresos presupuestarios y contables, así como entre los egresos presupuestarios y los gastos contables.

| Nombre del Ente Público<br>Conciliación entre los Ingresos Presupuestarios y Contables<br>Correspondiente del 01 de enero al 30 de septiembre de 2016<br>(Cifras en pesos) | | |
|---|---|---|
| **1. Ingresos Presupuestarios** | | $ 2,873,766,233 |
| **2. Más ingresos contables no presupuestarios** | | 0 |
| Incremento por variación de inventarios | 0 | |
| Disminución del exceso de estimaciones por pérdida o deterioro u obsolescencia | 0 | |
| Disminución del exceso de provisiones | 0 | |
| Otros ingresos y beneficios varios | 0 | |
| Otros ingresos contables no presupuestarios | 0 | |
| **3. Menos ingresos presupuestarios no contables** | | 0 |
| Productos de capital | 0 | |
| Aprovechamientos capital | 0 | |
| Ingresos derivados de financiamientos | 0 | |
| Otros Ingresos presupuestarios no contables | 0 | |
| **4. Ingresos Contables (4 = 1 + 2 - 3)** | | $ 2,873,766,233 |

**SECTOR PARAESTATAL**
**Conciliación entre los Egresos Presupuestarios y los Gastos Contables**
**Correspondiente del 01 de enero al 30 de septiembre de 2016**
**(Cifras en pesos)**

| | | |
|---|---|---|
| **1. Total de egresos (presupuestarios)** | | $ 2,760,768,202 |
| **2. Menos egresos presupuestarios no contables** | | 0 |
| Mobiliario y equipo de administración | 0 | |
| Mobiliario y equipo educacional y recreativo | 0 | |
| Equipo e instrumental médico y de laboratorio | 0 | |
| Vehículos y equipo de transporte | 0 | |
| Equipo de defensa y seguridad | 0 | |
| Maquinaria, otros equipos y herramientas | 0 | |
| Activos biológicos | 0 | |
| Bienes inmuebles | 0 | |
| Activos intangibles | 0 | |
| Obra pública en bienes propios | 0 | |
| Acciones y participaciones de capital | 0 | |
| Compra de títulos y valores | 0 | |
| Inversiones en fideicomisos, mandatos y otros análogos | 0 | |
| Provisiones para contingencias y otras erogaciones especiales | 0 | |
| Amortización de la deuda publica | 0 | |
| Adeudos de ejercicios fiscales anteriores (ADEFAS) | 0 | |
| Otros Egresos Presupuestales No Contables | 0 | |
| **3. Más Gasto Contables No Presupuestales** | | 0 |
| Estimaciones, depreciaciones, deterioros, obsolescencia y amortizaciones | 0 | |
| Provisiones | 0 | |
| Disminución de inventarios | 0 | |
| Aumento por insuficiencia de estimaciones por pérdida o deterioro u obsolescencia | 0 | |
| Aumento por insuficiencia de provisiones | 0 | |
| Otros Gastos | 0 | |
| Otros Gastos Contables No Presupuestales | 0 | |
| **4. Total de Gasto Contable (4 = 1 - 2 + 3)** | $ 2,760,768,202 | |

## b) NOTAS DE MEMORIA (CUENTAS DE ORDEN)

Las cuentas de orden se utilizan para registrar movimientos de valores que no afecten o modifiquen el balance del ente, sin embargo, su incorporación en libros es necesaria con fines de recordatorio contable, de control y en general sobre los aspectos administrativos, o bien para consignar sus derechos o responsabilidades contingentes que puedan o no presentarse en el futuro.

No aplica

## c) NOTAS DE GESTIÓN ADMINISTRATIVA

### 1. Introducción

La Unidad de Servicios Educativos del Estado de Tlaxcala, es un Organismo Público Descentralizado del Gobierno del Estado de Tlaxcala, según Decreto de Creación número 158, de fecha 21 de mayo de 1992, publicado en el Periódico Oficial del Estado.

Misión y Visión Institucionales

| | |
|---|---|
| Misión Institucional | Ofrecer una educación de calidad, bajo los principios de equidad y pertinencia, basada en la formación de valores universales, que contribuya al desarrollo de las competencias del ser humano, para mejorar la convivencia social. |
| Visión Institucional | Ser un sistema educativo basado en los principios de igualdad, inclusión y tolerancia, que se signifique por ser innovador y propicie la formación integral de los individuos, fomente la igualdad, la democracia y la justicia, bajos sistemas modernos de gestión y con el apoyo de las instituciones, impulsando la vinculación permanente con los sectores sociales y productivos. |
| Valores Institucionales | Los valores dan autoridad moral al ser humano para orientar, servir, educar. |

En la vida diaria, en la convivencia con nuestros semejantes, fortalecemos nuestros valores y como servidores públicos, tenemos la obligación de mostrar autoridad moral a nuestros usuarios.

Aspiramos a ser servidores públicos honesto, puntuales, responsables, comprometidos con nuestras actividades. Respetuosos de nuestro actuar cotidiano, mostraremos tolerancia, colaboración y congruencia.

Prestaremos servicios de calidad, siendo equitativos al actuar y mostraremos lealtad hacia nuestros usuarios. Buscaremos siempre proceder con justicia, apegados a la legalidad, actuando con transparencia y proponiendo formas de servicio innovadoras para actuar con eficiencia y eficacia.

## 2. Panorama Económico y Financiero

La Unidad de Servicios Educativos del Estado de Tlaxcala, durante el ejercicio 2016 presto los servicios de Educación para lo que fue creada, bajo un contexto de presiones financieras derivadas de un déficit recurrente de ejercicio anteriores, sin embargo a través del apoyo del Gobierno Estatal se pudo cumplir satisfactoriamente con los compromisos planteados para el fin de año fiscal.

## 3. Autorización e Historia

a) Fecha de creación del ente.

La Unidad de Servicios Educativos del Estado de Tlaxcala, es un Organismo Público Descentralizado del Gobierno del Estado de Tlaxcala, según Decreto de Creación número 158, de fecha 21 de mayo de 1992, publicado en el Periódico Oficial del Estado.

b) Principales cambios en su estructura

Durante el ejercicio 2016, no se dieron cambios significativos en la estructura de la Unidad de Servicios Educativos del Estado de Tlaxcala.

## 4. Organización y Objeto Social

La Unidad de Servicios Educativos del Estado de Tlaxcala:

a) Objeto social
La impartición de Educación en el Estado
b) Principal actividad
La Coordinación de los Servicios de Educación Básica y Normal en el Estado de Tlaxcala.
c) Ejercicio fiscal
2015

d) Régimen jurídico

Jurídicamente constituido como un Organismo Público Descentralizado del Gobierno del Estado de Tlaxcala y fiscalmente es una Persona moral no lucrativa

e) Consideraciones fiscales del ente:

Se registra como retenedor puro: teniendo las siguientes obligaciones fiscales:

ISR retenciones por salarios
ISR retenciones por asimilados a salarios
ISR retenciones por servicios profesionales
ISR por pagos por cuenta de terceros o retenciones por arrendamiento de inmuebles

f) Estructura organizacional básica

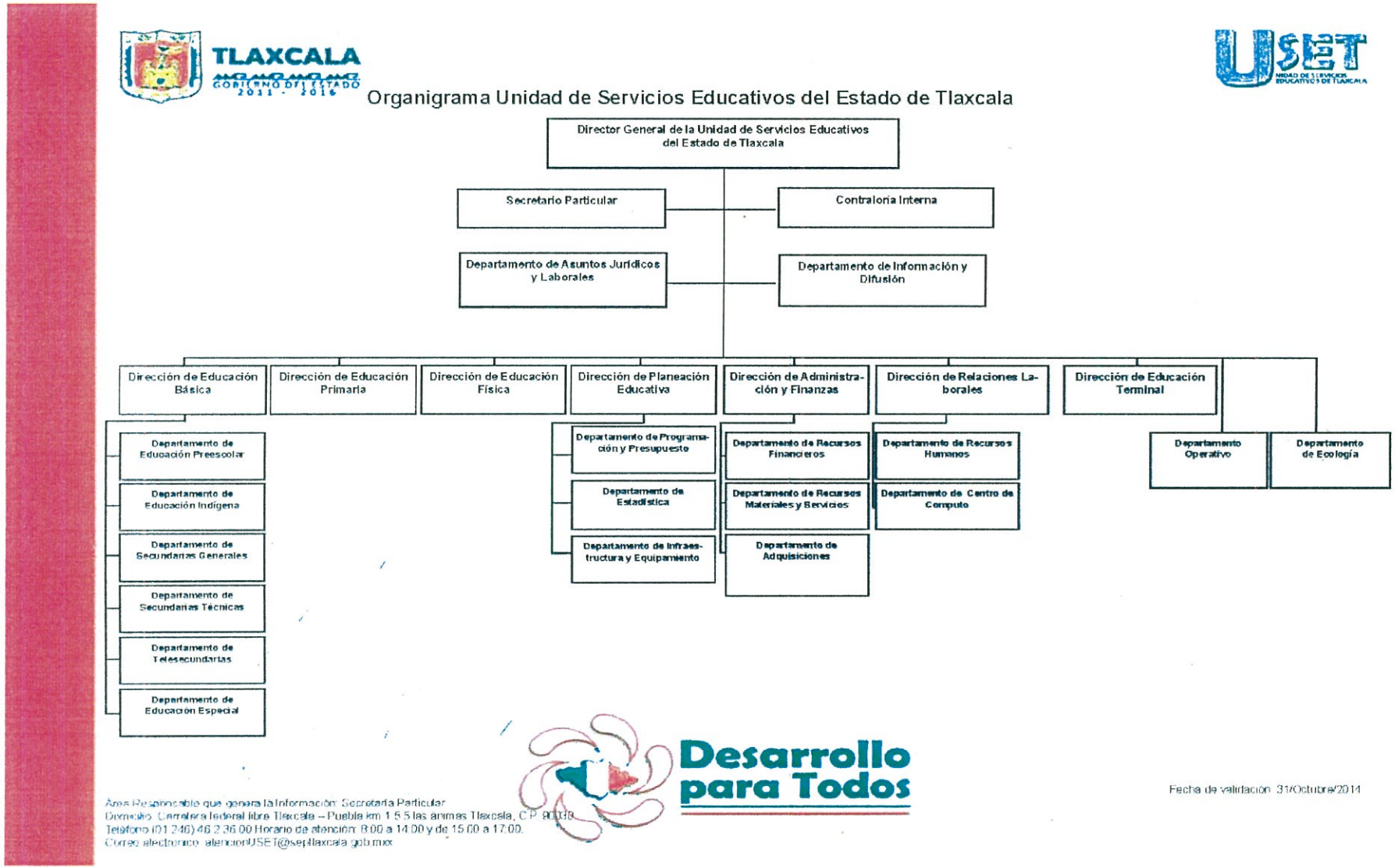

g) Fideicomisos, mandatos y análogos de los cuales es fideicomitente o fiduciario

No aplica

## 5. Bases de Preparación de los Estados Financieros

Los presentes Estados Financieros han sido elaborados cumplimiento a los dispuesto en los artículos 44, 45, 46 y 49 del CAPÍTULO I "De la Información Financiera Gubernamental", TÍTULO CUARTO "De la Información Financiera Gubernamental y la Cuenta Pública", de la Ley General de Contabilidad Gubernamental vigente; la Unidad de Servicios Educativos del Estado de Tlaxcala presenta los Estados Financieros que reflejan nuestra situación presupuestal y financiera en este periodo.

Se mantiene el compromiso de responder a las reformas y requerimientos que las leyes y normas emitidas por el Consejo Nacional de Armonización Contable (CONAC), que brindan transparencia en el ejercicio de los recursos públicos y dan certeza a la emisión de información contable y financiera en el contexto local y nacional

## 6. Políticas de Contabilidad Significativas

No se han adoptado medidas especiales o significativas en la preparación de la información financiera, en el proceso de adopción de las nuevas disposiciones de la Ley General de Contabilidad Gubernamental, se procederá a realizar los cambios necesarios en las políticas de contabilidad mimos que se irán informando en su oportunidad.

## 7. Posición en Moneda Extranjera y Protección por Riesgo Cambiario

No aplica

## 8. Reporte Analítico del Activo

No aplica

## 9. Fideicomisos, Mandatos y Análogos

No aplica

## 10. Reporte de la Recaudación

No aplica

## 11. Información sobre la Deuda y el Reporte Analítico de la Deuda

No aplica

## 12. Calificaciones otorgadas

No aplica

## 13. Proceso de Mejora

Se iniciará un procesos para la integración de un Plan de mejora que implique un la integración de procesos y políticas de mejora para el desempeño eficiente de los planes y objetivos para los que fue creada la Unidad de Servicio Educativos del Estado de Tlaxcala

## 14. Información por Segmentos

No aplica

## 15. Eventos Posteriores al Cierre

No aplica

## 16. Partes Relacionadas

No aplica

Bajo protesta de decir verdad declaramos que los Estados Financieros y sus Notas son razonablemente correctos y responsabilidad del emisor

Dr. Tomás Munive Osorno
Secretario de Educación Pública
y Director General de la USET

C. P. José Parsons Tlachi
Director de Administración y Finanzas

UNIDAD DE SERVICIOS EDUCATIVOS DE TLAXCALA

# Información Presupuestaria

**Cuenta Pública 2016**
**Sector Paraestatal**
**Estado Analítico de Ingresos**
**Del 1 de enero al 30 de septiembre de 2016**

| Rubro de Ingresos | Ingreso | | | | | Diferencia |
|---|---|---|---|---|---|---|
| | Estimado | Ampliaciones y Reducciones | Modificado | Devengado | Recaudado | |
| | (1) | (2) | (3= 1 + 2) | (4) | (5) | (6= 5 - 1) |
| Impuestos | | | | | | |
| Cuotas y Aportaciones de Seguridad Social | | | | | | |
| Contribuciones de Mejoras | | | | | | |
| Derechos | | | | | | |
| Productos | | | | | | |
| Corriente | | | | | | |
| Capital | | | | | | |
| Aprovechamientos | | | | | | |
| Corriente | | | | | | |
| Capital | | | | | | |
| Ingresos por Ventas de Bienes y Servicios | | | | | | |
| Participaciones y Aportaciones | 5,020,225,883 | 358,565,671 | 5,378,791,554 | 2,867,782,188 | 2,867,782,188 | - 2,152,443,695 |
| Transferencias, Asignaciones, Subsidios y Otras Ayudas | | | | | | |
| Ingresos Derivados de Financiamientos | | | | | | |
| **Total** | **5,020,225,883** | **358,565,671** | **5,378,791,554** | **2,867,782,188** | **2,867,782,188** | |
| | | | | **Ingresos excedentes¹** | | **- 2,152,443,695** |

| Estado Analítico de Ingresos Por Fuente de Financiamiento | Ingreso | | | | | Diferencia |
|---|---|---|---|---|---|---|
| | Estimado | Ampliaciones y Reducciones | Modificado | Devengado | Recaudado | |
| | (1) | (2) | (3= 1 + 2) | (4) | (5) | (6= 5 - 1) |
| **Ingresos del Gobierno** | 5,020,225,883 | 358,565,671 | 5,378,791,554 | 2,867,782,188 | 2,867,782,188 | - 2,152,443,695 |
| Impuestos | | | | | | |
| Contribuciones de Mejoras | | | | | | |
| Derechos | | | | | | |
| Productos | | | | | | |
| Corriente | | | | | | |
| Capital | | | | | | |
| Aprovechamientos | | | | | | |
| Corriente | | | | | | |
| Capital | | | | | | |
| Participaciones y Aportaciones | 5,020,225,883 | 358,565,671 | 5,378,791,554 | 2,867,782,188 | 2,867,782,188 | - 2,152,443,695 |
| Transferencias, Asignaciones, Subsidios y Otras Ayudas | | | | | | |
| **Ingresos de Organismos y Empresas** | | | | | | |
| Cuotas y Aportaciones de Seguridad Social | | | | | | |
| Ingresos por Ventas de Bienes y Servicios | | | | | | |
| Transferencias, Asignaciones, Subsidios y Otras Ayudas | | | | | | |
| **Ingresos derivados de financiamiento** | | | | | | |
| Ingresos Derivados de Financiamientos | | | | | | |
| **Total** | **5,020,225,883** | **358,565,671** | **5,378,791,554** | **2,867,782,188** | **2,867,782,188** | |
| | | | | **Ingresos excedentes¹** | | **- 2,152,443,695** |

Cuenta Pública 2016
Sector Paraestatal
Estado Analítico del Ejercicio del Presupuesto de Egresos
Clasificación Administrativa
Del 1 de enero al 30 de septiembre de 2016

| Concepto | Egresos | | | | | Subejercicio |
|---|---|---|---|---|---|---|
| | Aprobado | Ampliaciones/ (Reducciones) | Modificado | Devengado | Pagado | |
| | 1 | 2 | 3 = (1 + 2) | 4 | 5 | 6 = ( 3 - 4 ) |
| 58 Unidad de Servicios Educativos del Estado de Tlaxcala | 5,020,225,883 | 339,461,608 | 5,359,687,491 | 2,766,711,801 | 2,739,349,048 | 2,592,975,690 |
| **Total del Gasto** | **5,020,225,883** | **339,461,608** | **5,359,687,491** | **2,766,711,801** | **2,739,349,048** | **2,592,975,690** |

Cuenta Pública 2016
Sector Paraestatal
Estado Analítico del Ejercicio del Presupuesto de Egresos
Clasificación por Objeto del Gasto (Capítulo y Concepto)
Del 1 de enero al 30 de septiembre de 2016

| Concepto | Egresos | | | | | Subejercicio |
|---|---|---|---|---|---|---|
| | Aprobado | Ampliaciones/ (Reducciones) | Modificado | Devengado | Pagado | |
| | 1 | 2 | 3 = (1 + 2 ) | 4 | 5 | 6 = ( 3 - 4 ) |
| **Servicios Personales** | **4,826,843,798** | **-96,301,116** | **4,730,542,682** | **2,312,397,462** | **2,308,178,326** | **2,418,145,219** |
| Remuneraciones al Personal de Carácter Permanente | 3,561,319,825 | -1,029,960,353 | 2,531,359,472 | 1,470,526,361 | 1,470,526,361 | 1,060,833,111 |
| Remuneraciones al Personal de Carácter Transitorio | 64,965,356 | -48,928,893 | 16,036,463 | 9,944,603 | 9,748,688 | 6,091,861 |
| Remuneraciones Adicionales y Especiales | 614,145,287 | 478,898,175 | 1,093,043,462 | 447,091,884 | 447,272,465 | 645,951,578 |
| Seguridad Social | 0 | 0 | 0 | 0 | 0 | 0 |
| Otras Prestaciones Sociales y Económicas | 535,337,138 | 490,780,967 | 1,026,118,105 | 351,657,551 | 347,453,748 | 674,460,555 |
| Previsiones | 0 | 0 | 0 | 0 | 0 | 0 |
| Pago de Estímulos a Servidores Públicos | 51,076,192 | 12,908,987 | 63,985,179 | 33,177,064 | 33,177,064 | 30,808,115 |
| **Materiales y Suministros** | **89,953,530** | **1,103,171** | **91,056,701** | **68,893,775** | **57,540,990** | **22,162,926** |
| Materiales de Administración, Emisión de Documentos y Artículos Oficiales | 27,042,021 | -3,262,835 | 23,779,186 | 20,025,536 | 15,337,477 | 3,753,649 |
| Alimentos y Utensilios | 54,485,846 | 1,935,203 | 56,421,049 | 40,401,840 | 36,851,130 | 16,019,209 |
| Materias Primas y Materiales de Producción y Comercialización | 35,054 | -6,894 | 28,160 | 2,741 | 2,741 | 25,419 |
| Materiales y Artículos de Construcción y de Reparación | 1,977,202 | 841,291 | 2,818,493 | 2,330,767 | 1,095,492 | 487,727 |
| Productos Químicos, Farmacéuticos y de Laboratorio | 2,269,869 | 638,643 | 2,908,512 | 2,800,876 | 1,938,373 | 107,636 |
| Combustibles, Lubricantes y Aditivos | 1,881,855 | -14,989 | 1,866,866 | 1,140,661 | 933,958 | 726,205 |
| Vestuario, Blancos, Prendas de Protección y Artículos Deportivos | 1,963,938 | 759,499 | 2,723,437 | 1,883,721 | 1,121,222 | 839,716 |
| Materiales y Suministros Para Seguridad | 0 | 0 | 0 | 0 | 0 | 0 |
| Herramientas, Refacciones y Accesorios Menores | 297,745 | 213,253 | 510,998 | 307,632 | 260,598 | 203,365 |
| **Servicios Generales** | **97,576,693** | **145,485,684** | **243,062,377** | **104,984,673** | **94,827,406** | **138,077,704** |
| Servicios Básicos | 41,525,226 | 1,742,593 | 43,267,819 | 28,405,847 | 28,090,176 | 14,861,972 |
| Servicios de Arrendamiento | 18,200,328 | -3,879,489 | 14,320,839 | 13,219,934 | 10,279,152 | 1,100,905 |
| Servicios Profesionales, Científicos, Técnicos y Otros Servicios | 13,768,095 | -6,138,360 | 7,629,735 | 5,832,309 | 3,107,146 | 1,797,426 |
| Servicios Financieros, Bancarios y Comerciales | 3,321,676 | -1,212,710 | 2,108,966 | 1,108,966 | 1,102,384 | 1,000,000 |
| Servicios de Instalación, Reparación, Mantenimiento y Conservación | 13,199,061 | 2,158,133 | 15,357,194 | 8,567,074 | 5,842,883 | 6,790,121 |
| Servicios de Comunicación Social y Publicidad. | 347,286 | 215,087 | 562,373 | 540,827 | 519,947 | 21,546 |
| Servicios de Traslado y Viáticos | 762,457 | 500,302 | 1,262,759 | 927,511 | 881,848 | 335,248 |
| Servicios Oficiales | 6,353,286 | 64,335,493 | 70,688,779 | 3,654,763 | 2,280,167 | 67,034,016 |
| Otros Servicios Generales | 99,278 | 87,764,634 | 87,863,912 | 42,727,443 | 42,723,703 | 45,136,469 |

Cuenta Pública 2016
Sector Paraestatal
Estado Analítico del Ejercicio del Presupuesto de Egresos
Clasificación por Objeto del Gasto (Capítulo y Concepto)
Del 1 de enero al 30 de septiembre de 2016

| Concepto | Egresos | | | | | Subejercicio |
|---|---|---|---|---|---|---|
| | Aprobado | Ampliaciones/ (Reducciones) | Modificado | Devengado | Pagado | |
| | 1 | 2 | 3 = (1 + 2) | 4 | 5 | 6 = (3 - 4) |
| **Transferencias, Asignaciones, Subsidios y Otras Ayudas** | **4,098,170** | **283,584,636** | **285,963,594** | **274,492,290** | **274,492,890** | **11,471,303** |
| Transferencias Internas y Asignaciones al Sector Público | 0 | 273,320,991 | 271,601,779 | 270,960,340 | 270,960,340 | 641,439 |
| Transferencias al Resto del Sector Público | 0 | 0 | 0 | 0 | 0 | 0 |
| Subsidios y Subvenciones | 0 | 0 | 0 | 0 | 0 | 0 |
| Ayudas Sociales | 4,098,170 | 10,263,645 | 14,361,815 | 3,531,950 | 3,532,550 | 10,829,865 |
| Pensiones y Jubilaciones | 0 | 0 | 0 | 0 | 0 | 0 |
| Transferencias a Fideicomisos, Mandatos y Otros Análogos | 0 | 0 | 0 | 0 | 0 | 0 |
| Transferencias a la Seguridad Social | 0 | 0 | 0 | 0 | 0 | 0 |
| Donativos | 0 | 0 | 0 | 0 | 0 | 0 |
| Transferencias al Exterior | 0 | 0 | 0 | 0 | 0 | 0 |
| **Bienes Muebles, Inmuebles e Intangibles** | **1,753,692** | **5,589,234** | **7,342,926** | **5,943,601** | **4,309,425** | **1,399,326** |
| Mobiliario y Equipo de Administración | 1,120,764 | 4,592,556 | 5,713,320 | 4,389,658 | 2,836,004 | 1,323,663 |
| Mobiliario y Equipo Educacional y Recreativo | 141,671 | 89,455 | 231,126 | 231,015 | 150,494 | 111 |
| Equipo e Instrumental Médico y de Laboratorio | 6,837 | 12,000 | 18,837 | 10,132 | 10,132 | 8,705 |
| Vehículos y Equipo de Transporte | 243,800 | 633,274 | 877,074 | 877,074 | 877,074 | 0 |
| Equipo de Defensa y Seguridad | 0 | 0 | 0 | 0 | 0 | 0 |
| Maquinaria, Otros Equipos y Herramientas | 240,620 | 258,818 | 499,438 | 432,592 | 432,592 | 66,846 |
| Activos Biológicos | 0 | 0 | 0 | 0 | 0 | 0 |
| Bienes Inmuebles | 0 | 0 | 0 | 0 | 0 | 0 |
| Activos Intangibles | 0 | 3,131 | 3,131 | 3,130 | 3,130 | 1 |
| **Inversión Pública** | **0** | **0** | **0** | **0** | **0** | **0** |
| Obra Pública en Bienes de Dominio Público | | | | | | |
| Obra Pública en Bienes Propios | | | | | | |
| Proyectos Productivos y Acciones de Fomento | | | | | | |

Cuenta Pública 2016
Sector Paraestatal
Estado Analítico del Ejercicio del Presupuesto de Egresos
Clasificación por Objeto del Gasto (Capítulo y Concepto)
Del 1 de enero al 30 de septiembre de 2016

| Concepto | Egresos | | | | | Subejercicio |
|---|---|---|---|---|---|---|
| | Aprobado | Ampliaciones/ (Reducciones) | Modificado | Devengado | Pagado | |
| | 1 | 2 | 3 = (1 + 2 ) | 4 | 5 | 6 = ( 3 - 4 ) |
| **Inversiones Financieras y Otras Provisiones** | 0 | 0 | 0 | 0 | 0 | 0 |
| Inversiones Para el Fomento de Actividades Productivas. | | | | | | |
| Acciones y Participaciones de Capital | | | | | | |
| Compra de Títulos y Valores | | | | | | |
| Concesión de Préstamos | | | | | | |
| Inversiones en Fideicomisos, Mandatos y Otros Análogos | | | | | | |
| Otras Inversiones Financieras | | | | | | |
| Provisiones para Contingencias y Otras Erogaciones Especiales | | | | | | |
| **Participaciones y Aportaciones** | 0 | 0 | 0 | 0 | 0 | 0 |
| Participaciones | | | | | | |
| Aportaciones | | | | | | |
| Convenios | | | | | | |
| **Deuda Pública** | 0 | 0 | 0 | 0 | 0 | 0 |
| Amortización de la Deuda Pública | | | | | | |
| Intereses de la Deuda Pública | | | | | | |
| Comisiones de la Deuda Pública | | | | | | |
| Gastos de la Deuda Pública | | | | | | |
| Costo por Coberturas | | | | | | |
| Apoyos Financieros | | | | | | |
| Adeudos de Ejercicios Fiscales Anteriores (Adefas) | | | | | | |
| **Total del Gasto** | **5,020,225,883** | **339,461,608** | **5,359,687,491** | **2,766,711,801** | **2,739,349,048** | **2,592,975,690** |

**Cuenta Pública 2016**
**Sector Paraestatal**
**Estado Analítico del Ejercicio del Presupuesto de Egresos**
**Clasificación Económica (por Tipo de Gasto)**
**Del 1 de enero al 30 de septiembre de 2016**

| Concepto | Egresos | | | | | Subejercicio |
|---|---|---|---|---|---|---|
| | Aprobado | Ampliaciones/ (Reducciones) | Modificado | Devengado | Pagado | |
| | 1 | 2 | 3 = (1 + 2 ) | 4 | 5 | 6 = ( 3 - 4 ) |
| Gasto Corriente | 5,018,472,191 | 333,872,374 | 5,352,344,565 | 2,760,768,201 | 2,735,039,622 | 2,591,576,364 |
| Gasto de Capital | 1,753,692 | 5,589,234 | 7,342,926 | 5,943,601 | 4,309,425 | 1,399,325 |
| Amortización de la Deuda y Disminución de Pasivos | | | | | | |
| **Total del Gasto** | **5,020,225,883** | **339,461,608** | **5,359,687,491** | **2,766,711,801** | **2,739,349,048** | **2,592,975,690** |

Cuenta Pública 2016
Sector Paraestatal
Estado Analítico del Ejercicio del Presupuesto de Egresos
Clasificación Funcional (Finalidad y Función)
Del 1 de enero al 30 de septiembre 2016

| Concepto | Egresos | | | | | Subejercicio |
|---|---|---|---|---|---|---|
| | Aprobado | Ampliaciones/ (Reducciones) | Modificado | Devengado | Pagado | |
| | 1 | 2 | 3 = ( 1 + 2 ) | 4 | 5 | 6 = ( 3 - 4 ) |
| **Gobierno** | | | | | | |
| Legislación | | | | | | |
| Justicia | | | | | | |
| Coordinación de la Política de Gobierno | | | | | | |
| Relaciones Exteriores | | | | | | |
| Asuntos Financieros y Hacendarios | | | | | | |
| Seguridad Nacional | | | | | | |
| Asuntos de Orden Público y de Seguridad Interior | | | | | | |
| Otros Servicios Generales | | | | | | |
| **Desarrollo Social** | | | | | | |
| Protección Ambiental | | | | | | |
| Vivienda y Servicios a la Comunidad | | | | | | |
| Salud | | | | | | |
| Recreación, Cultura y Otras Manifestaciones Sociales | | | | | | |
| Educación | 5,020,225,883 | 339,461,608 | 5,359,687,491 | 2,766,711,801 | 2,739,349,048 | 2,592,975,690 |
| Protección Social | | | | | | |
| Otros Asuntos Sociales | | | | | | |
| **Desarrollo Económico** | | | | | | |
| Asuntos Económicos, Comerciales y Laborales en General | | | | | | |
| Agropecuaria, Silvicultura, Pesca y Caza | | | | | | |
| Combustibles y Energía | | | | | | |
| Minería, Manufacturas y Construcción | | | | | | |
| Transporte | | | | | | |
| Comunicaciones | | | | | | |
| Turismo | | | | | | |
| Ciencia, Tecnología e Innovación | | | | | | |
| Otras Industrias y Otros Asuntos Económicos | | | | | | |
| **Otras no Clasificadas en Funciones Anteriores** | | | | | | |
| Transacciones de la Deuda Publica / Costo Financiero de la Deuda | | | | | | |
| Transferencias, Participaciones y Aportaciones entre Diferentes Niveles y Ordenes de Gobierno | | | | | | |
| Saneamiento del Sistema Financiero | | | | | | |
| Adeudos de Ejercicios Fiscales Anteriores | | | | | | |
| **Total del Gasto** | **5,020,225,883** | **339,461,608** | **5,359,687,491** | **2,766,711,801** | **2,739,349,048** | **2,592,975,690** |

**Cuenta Pública 2016**
**Sector Paraestatal**
**Endeudamiento Neto**
**Del 1 de enero al 30 de septiembre 2016**

| Identificación de Crédito o Instrumento | Colocación | Amortización | Endeudamiento Neto |
|---|---|---|---|
| | A | B | C = A - B |
| **Creditos Bancarios** | | | |
| | | | |
| | | | |
| | | | |
| | | | |
| | | | |
| | | | |
| | | | |
| | | | |
| | | | |
| Total Créditos Bancarios | 0 | 0 | 0 |
| | | | |
| **Otros Instrumentos de Deuda** | | | |
| | | | |
| | | | |
| | | | |
| | | | |
| | | | |
| | | | |
| | | | |
| | | | |
| | | | |
| Total Otros Instrumentos de Deuda | 0 | 0 | 0 |
| | | | |
| TOTAL | 0 | 0 | 0 |

**Cuenta Pública 2016**
**Sector Paraestatal**
**Intereses de la Deuda**
**Del 1 de enero al 30 de septiembre 2016**

| Identificación de Crédito o Instrumento | Devengado | Pagado |
|---|---|---|
| **Créditos Bancarios** | | |
| | | |
| | | |
| | | |
| | | |
| | | |
| | | |
| | | |
| | | |
| | | |
| Total Créditos Bancarios | 0 | 0 |
| | | |
| **Otros Instrumentos de Deuda** | | |
| | | |
| | | |
| | | |
| | | |
| | | |
| | | |
| | | |
| | | |
| | | |
| Total Otros Instrumentos de Deuda | 0 | 0 |
| | | |
| TOTAL | 0 | 0 |

| Sector Paraestatal<br>Indicadores de Postura Fiscal<br>Del 1 de enero al 30 de septiembre de 2016 | | | |
|---|---|---|---|
| **Concepto** | **Estimado** | **Devengado** | **Pagado [3]** |
| **I. Ingresos Presupuestarios (I=1+2)** | 5,020,225,883 | 2,867,782,188 | 2,867,782,188 |
| **1. Ingresos del Gobierno de la Entidad Federativa [1]** | 0 | 0 | 0 |
| **2. Ingresos del Sector Paraestatal [1]** | 5,020,225,883 | 2,867,782,188 | 2,867,782,188 |
| **II. Egresos Presupuestarios (II=3+4)** | 5,020,225,883 | 2,766,711,801 | 2,738,063,963 |
| **3. Egresos del Gobierno de la Entidad Federativa [2]** | 0 | 0 | 0 |
| **4. Egresos del Sector Paraestatal [2]** | 5,020,225,883 | 2,766,711,801 | 2,738,063,963 |
| **III. Balance Presupuestario (Superávit o Déficit) (III = I - II)** | 0 | 101,070,387 | 129,718,225 |

| Concepto | Estimado | Devengado | Pagado [3] |
|---|---|---|---|
| **III. Balance presupuestario (Superávit o Déficit)** | 0 | 101,070,387 | 129,718,225 |
| **IV. Intereses, Comisiones y Gastos de la Deuda** | | | |
| **V. Balance Primario ( Superávit o Déficit) (V= III - IV)** | **0** | **101,070,387** | **129,718,225** |

| Concepto | Estimado | Devengado | Pagado [3] |
|---|---|---|---|
| **A. Financiamiento** | 0 | 0 | 0 |
| **B. Amortización de la deuda** | | | |
| **C. Endeudamiento ó desendeudamiento (C = A - B)** | **0** | **0** | **0** |

1 Los Ingresos que se presentan son los ingresos presupuestario totales sin incluir los ingresos por financiamientos. Los Ingresos del Gobierno de la Entidad Federativa corresponden a los del Poder Ejecutivo, Legislativo Judicial y Autónomos

2 Los egresos que se presentan son los egresos presupuestarios totales sin incluir los egresos por amortización. Los egresos del Gobierno de la Entidad Federativa corresponden a los del Poder Ejecutivo, Legislativo, Judicial y Órganos Autónomos

3 Para Ingresos se reportan los ingresos recaudados; para egresos se reportan los egresos pagados

USET
UNIDAD DE SERVICIOS EDUCATIVOS DE TLAXCALA

# Información Programática

**Cuenta Pública 2016**
**Sector Paraestatal**
**Gasto por Categoria Programática**
**Del 1 de enero al 30 de septiembre de 2016**

| Concepto | Egresos | | | | | Subejercicio |
|---|---|---|---|---|---|---|
| | Aprobado | Ampliaciones/ (Reducciones) | Modificado | Devengado | Pagado | |
| | 1 | 2 | 3 = (1 + 2 ) | 4 | 5 | 6 = ( 3 - 4 ) |
| **Programas** | **5,020,225,883** | **2,067,202,873** | **7,087,428,756** | **2,766,711,801** | **2,739,349,048** | **4,320,716,955** |
| **Subsidios: Sector Social y Privado o Entidades Federativas y Municipios** | | | | | | |
| Sujetos a Reglas de Operación | | | | | | |
| Otros Subsidios | | | | | | |
| **Desempeño de las Funciones** | **5,020,225,883** | **2,067,202,873** | **7,087,428,756** | **2,766,711,801** | **2,739,349,048** | **4,320,716,955** |
| Prestación de Servicios Públicos | 5,020,225,883 | 2,067,202,873 | 7,087,428,756 | 2,766,711,801 | 2,739,349,048 | 4,320,716,955 |
| Provisión de Bienes Públicos | | | | | | |
| Planeación, seguimiento y evaluación de políticas públicas | | | | | | |
| Promoción y fomento | | | | | | |
| Regulación y supervisión | | | | | | |
| Funciones de las Fuerzas Armadas (Únicamente Gobierno Federal) | | | | | | |
| Específicos | | | | | | |
| Proyectos de Inversión | | | | | | |
| **Administrativos y de Apoyo** | | | | | | |
| Apoyo al proceso presupuestario y para mejorar la eficiencia institucional | | | | | | |
| Apoyo a la función pública y al mejoramiento de la gestión | | | | | | |
| Operaciones ajenas | | | | | | |
| Compromisos | | | | | | |
| Obligaciones de cumplimiento de resolución jurisdiccional | | | | | | |
| Desastres Naturales | | | | | | |
| Obligaciones | | | | | | |
| Pensiones y jubilaciones | | | | | | |
| Aportaciones a la seguridad social | | | | | | |
| Aportaciones a fondos de estabilización | | | | | | |
| Aportaciones a fondos de inversión y reestructura de pensiones | | | | | | |
| Programas de Gasto Federalizado (Gobierno Federal) | | | | | | |
| Gasto Federalizado | | | | | | |
| Participaciones a entidades federativas y municipios | | | | | | |
| Costo financiero, deuda o apoyos a deudores y ahorradores de la banca | | | | | | |
| Adeudos de ejercicios fiscales anteriores | | | | | | |

Programas y Proyectos de Inversión

No aplica

Indicadores de Resultados

TLAXCALA
GOBIERNO DEL ESTADO 2011 - 2016

## GOBIERNO DEL ESTADO DE TLAXCALA

SECRETARÍA DE PLANEACIÓN Y FINANZAS

### FICHA DE AVANCE DE INDICADOR

SPF SECRETARÍA DE PLANEACIÓN Y FINANZAS

**ESTRUCTURA ADMINISTRATIVA Y PROGRAMÁTICA**

| | | | |
|---|---|---|---|
| DEPENDENCIA: | 58. UNIDAD DE SERVICIOS EDUCATIVOS DE TLAXCALA | TIPO DE INDICADOR: | DE GESTIÓN |
| PROYECTO: | 67 / 1V. EDUCACIÓN BÁSICA Y NORMAL PARA EL ESTADO DE TLAXCALA | DIMENSIÓN QUE ATIENDE: | EFICACIA |
| OBJETIVO: | 1051. ATENCIÓN A PLANTELES EDUCATIVOS CON LA ENTREGA DE MOBILIARIO Y EQUIPO EN EDUCACIÓN BÁSICA. | FRECUENCIA DEL INDICADOR: | OTRO PERIODO |
| INDICADOR: | 515. PORCENTAJE DE PLANTELES EDUCATIVOS ATENDIDOS CON ENTREGA DE MOBILIARIO Y EQUIPO. | UNIDAD DE MEDIDA: | PORCENTAJE |

**MÉTODO DE CÁLCULO**

(NÚMERO DE PLANTELES ATENDIDOS CON MOBILIARIO Y EQUIPO EN EDUCACIÓN BÁSICA/NÚMERO DE PLANTELES PROGRAMADOS PARA ATENDER CON MOBILIARIO Y EQUIPO EN EDUCACIÓN BÁSICA)*100

**ESTRUCTURA DEL INDICADOR**

| TIPO | ELEMENTO | DESCRIPCIÓN | VALOR | UNIDAD DE MEDIDA |
|---|---|---|---|---|
| VARIABLE | NPEAEM | NÚMERO DE PLANTELES ATENDIDOS CON MOBILIARIO Y EQUIPO EN EDUCACIÓN BÁSICA | 8.00 | PLANTEL |
| CONSTANTE | NPPA | NÚMERO DE PLANTELES PROGRAMADOS PARA ATENDER CON MOBILIARIO Y EQUIPO EN EDUCACIÓN BÁSICA | 10000 | PLANTEL |

| | ENE | FEB | MAR | ABR | MAY | JUN | JUL | AGO | SEP | OCT | NOV | DIC |
|---|---|---|---|---|---|---|---|---|---|---|---|---|
| PROGRAMADO | 3.00 | 3.00 | 3.00 | 3.00 | 3.00 | 3.00 | 3.00 | 3.00 | 3.00 | 3.00 | 10.00 | 10.00 |
| EVALUADO | 3.00 | 3.00 | 3.00 | 0.00 | 0.00 | 0.00 | 0.00 | 0.00 | 0.00 | 0.00 | 0.00 | 0.00 |

23/09/2016

Página 1 de 2

# GOBIERNO DEL ESTADO DE TLAXCALA

## SECRETARÍA DE PLANEACIÓN Y FINANZAS

### REPORTE DE VARIABLE

**ESTRUCTURA PROGRAMÁTICA**

**DEPENDENCIA:** 58-UNIDAD DE SERVICIOS EDUCATIVOS DE TLAXCALA

**TIPO DE INDICADOR:** DE GESTIÓN

**PROYECTO:** 67-EDUCACIÓN BÁSICA Y NORMAL PARA EL ESTADO DE TLAXCALA

**DIMENSIÓN QUE ATIENDE:** EFICACIA

**OBJETIVOS:** 1049-ATENCIÓN A PLANTELES EDUCATIVOS CON EL PROGRAMA GENERAL DE OBRA Y OTROS APOYOS.

**UNIDAD DE MEDIDA:** PORCENTAJE

**INDICADOR:** 819-PORCENTAJE DE PLANTELES EDUCATIVOS ATENDIDOS EN INFRAESTRUCTURA A TRAVÉS DEL PROGRAMA GENERAL DE OBRA Y OTROS APOYOS.

**MEDIO DE VERIFICACIÓN:** PROGRAMA GENERAL DE OBRA EN RESGUARDO DEL DEPARTAMENTO DE INFRAESTRUCTURA Y EQUIPAMIENTO.

| | ENE | FEB | MAR | ABR | MAY | JUN | JUL | AGO | SEP | OCT | NOV | DIC |
|---|---|---|---|---|---|---|---|---|---|---|---|---|
| PROGRAMADO | 8.00 | 8.00 | 8.00 | 8.00 | 8.00 | 8.00 | 8.00 | 8.00 | 8.00 | 8.00 | 10.00 | 10.00 |
| ALCANZADO | 8.00 | 8.00 | 8.00 | 0.00 | 0.00 | 0.00 | 0.00 | 0.00 | 0.00 | 0.00 | 0.00 | 0.00 |
| % DE AVANCE | 100.00 | 100.00 | 100.00 | 0.00 | 0.00 | 0.00 | 0.00 | 0.00 | 0.00 | 0.00 | 0.00 | 0.00 |

29/03/2016

Página 1 de 1

TLAXCALA
GOBIERNO DEL ESTADO 2011 - 2016

## GOBIERNO DEL ESTADO DE TLAXCALA

SECRETARÍA DE PLANEACIÓN Y FINANZAS

### FICHA DE AVANCE DE INDICADOR

SPF
SECRETARÍA DE PLANEACIÓN Y FINANZAS

**ESTRUCTURA ADMINISTRATIVA Y PROGRAMÁTICA**

DEPENDENCIA: 53. UNIDAD DE SERVICIOS EDUCATIVOS DE TLAXCALA

TIPO DE INDICADOR: DE GESTIÓN

PROYECTO: 67 / IV. EDUCACIÓN BÁSICA Y NORMAL PARA EL ESTADO DE TLAXCALA

DIMENSIÓN QUE ATIENDE: EFICACIA

**COMPORTAMIENTO DEL INDICADOR**

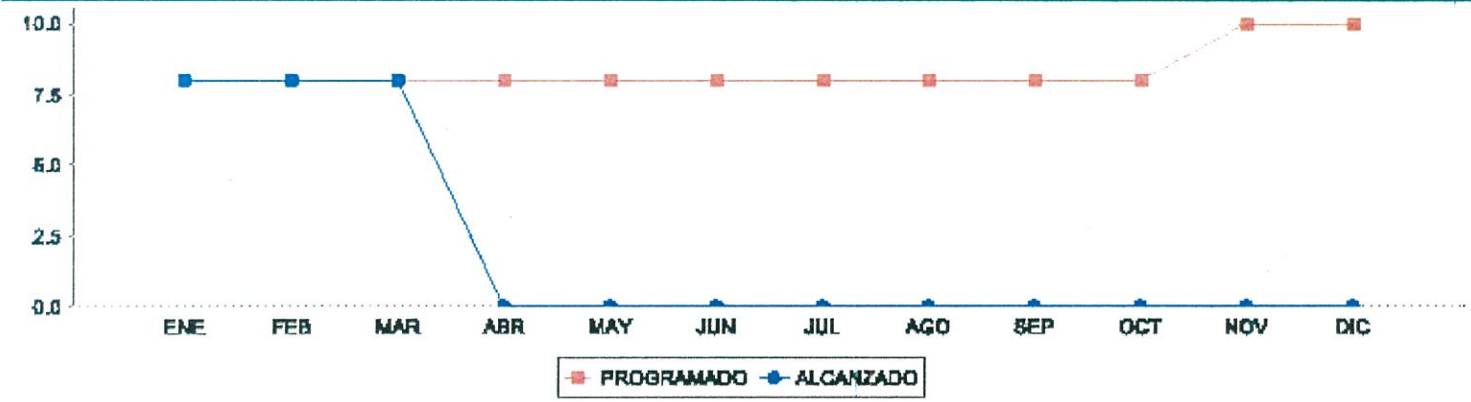


29/03/2016

Página 2 de 2

TLAXCALA
GOBIERNO DEL ESTADO 2011 2016

# GOBIERNO DEL ESTADO DE TLAXCALA

SECRETARÍA DE PLANEACIÓN Y FINANZAS

## FICHA DE AVANCE DE INDICADOR

SPF SECRETARÍA DE PLANEACIÓN Y FINANZAS

### ESTRUCTURA ADMINISTRATIVA Y PROGRAMÁTICA

DEPENDENCIA: 53. UNIDAD DE SERVICIOS EDUCATIVOS DE TLAXCALA

PROYECTO: 67 / IV. EDUCACIÓN BÁSICA Y NORMAL PARA EL ESTADO DE TLAXCALA

OBJETIVO: 1049. ATENCIÓN A PLANTELES EDUCATIVOS CON EL PROGRAMA GENERAL DE OBRA Y OTROS APOYOS.

INDICADOR: 819. PORCENTAJE DE PLANTELES EDUCATIVOS ATENDIDOS EN INFRAESTRUCTURA A TRAVÉS DEL PROGRAMA GENERAL DE OBRA Y OTROS APOYOS.

TIPO DE INDICADOR: DE GESTIÓN

DIMENSIÓN QUE ATIENDE: EFICACIA

FRECUENCIA DEL INDICADOR: OTRO PERIODO

UNIDAD DE MEDIDA: PORCENTAJE

### MÉTODO DE CÁLCULO

(NÚMERO DE PLANTELES DE EDUCACIÓN BÁSICA Y NORMAL ATENDIDOS EN SU INFRAESTRUCTURA/NÚMERO DE PLANTELES DE EDUCACIÓN BÁSICA Y NORMAL PROGRAMADOS PARA ATENDER EN SU INFRAESTRUCTURA)Y 100

### ESTRUCTURA DEL INDICADOR

| TIPO | ELEMENTO | DESCRIPCIÓN | VALOR | UNIDAD DE MEDIDA |
|---|---|---|---|---|
| VARIABLE | NPEBNAI | NÚMERO DE PLANTELES DE EDUCACIÓN BÁSICA Y NORMAL ATENDIDOS EN SU INFRAESTRUCTURA | 3.00 | PLANTEL |
| CONSTANTE | NPEBNPAI | NÚMERO DE PLANTELES DE EDUCACIÓN BÁSICA Y NORMAL PROGRAMADOS PARA ATENDER EN SU INFRAESTRUCTURA | 10.00 | PLANTEL |

| | ENE | FEB | MAR | ABR | MAY | JUN | JUL | AGO | SEP | OCT | NOV | DIC |
|---|---|---|---|---|---|---|---|---|---|---|---|---|
| PROGRAMADO | 3.00 | 3.00 | 3.00 | 3.00 | 3.00 | 3.00 | 3.00 | 3.00 | 3.00 | 3.00 | 10.00 | 10.00 |
| EVALUADO | 3.00 | 3.00 | 3.00 | 0.00 | 0.00 | 0.00 | 0.00 | 0.00 | 0.00 | 0.00 | 0.00 | 0.00 |

23/03/2016

Página 1 de 2

TLAXCALA
GOBIERNO DEL ESTADO 2011 - 2016

## GOBIERNO DEL ESTADO DE TLAXCALA

SECRETARÍA DE PLANEACIÓN Y FINANZAS

### FICHA DE AVANCE DE INDICADOR

SPF
SECRETARÍA DE PLANEACIÓN Y FINANZAS

**ESTRUCTURA ADMINISTRATIVA Y PROGRAMÁTICA**

DEPENDENCIA: 53. UNIDAD DE SERVICIOS EDUCATIVOS DE TLAXCALA

TIPO DE INDICADOR: DE GESTIÓN

PROYECTO: 67 / IV. EDUCACIÓN BÁSICA Y NORMAL PARA EL ESTADO DE TLAXCALA

DIMENSIÓN QUE ATIENDE: EFICACIA

**COMPORTAMIENTO DEL INDICADOR**

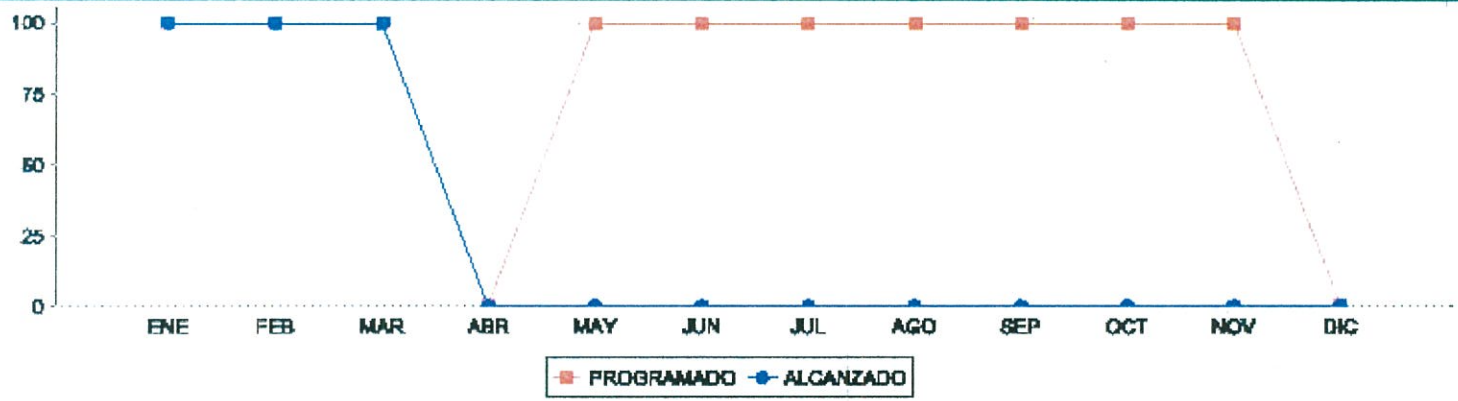


29/03/2018

Página 2 de 2

TLAXCALA
GOBIERNO DEL ESTADO 2011 2016

# GOBIERNO DEL ESTADO DE TLAXCALA

SECRETARÍA DE PLANEACIÓN Y FINANZAS

## FICHA DE AVANCE DE INDICADOR

SPF SECRETARÍA DE PLANEACIÓN Y FINANZAS

### ESTRUCTURA ADMINISTRATIVA Y PROGRAMÁTICA

DEPENDENCIA: 53. UNIDAD DE SERVICIOS EDUCATIVOS DE TLAXCALA

PROYECTO: 67. / IV. EDUCACIÓN BÁSICA Y NORMAL PARA EL ESTADO DE TLAXCALA

OBJETIVO: 1039. REALIZACIÓN DE JORNADAS DE CAPACITACIÓN Y ASESORÍA ESPECÍFICA AL PERSONAL DIRECTIVO Y DOCENTE DE EDUCACIÓN BÁSICA Y DE NIVELES ESPECIALES.

INDICADOR: 780. PORCENTAJE DE JORNADAS DE CAPACITACIÓN Y ASESORÍA A DIRECTIVOS Y DOCENTES DE EDUCACIÓN BÁSICA Y NIVELES ESPECIALES.

TIPO DE INDICADOR: DE GESTIÓN

DIMENSIÓN QUE ATIENDE: EFICACIA

FRECUENCIA DEL INDICADOR: OTRO PERIODO

UNIDAD DE MEDIDA: PORCENTAJE

### MÉTODO DE CÁLCULO

(NÚMERO DE JORNADAS DE CAPACITACIÓN Y ASESORÍA A DIRECTIVOS Y DOCENTES REALIZADAS/NÚMERO DE JORNADAS DE CAPACITACIÓN Y ASESORÍA PROGRAMADAS)*100

### ESTRUCTURA DEL INDICADOR

| TIPO | ELEMENTO | DESCRIPCIÓN | VALOR | UNIDAD DE MEDIDA |
|---|---|---|---|---|
| VARIABLE | NJCADDR | NÚMERO DE JORNADAS DE CAPACITACIÓN Y ASESORÍA A DIRECTIVOS Y DOCENTES REALIZADAS | 1.00 | JORNADA |
| CONSTANTE | NJCAP | NÚMERO DE JORNADAS DE CAPACITACIÓN Y ASESORÍA PROGRAMADAS | 1.00 | JORNADA |

| | ENE | FEB | MAR | ABR | MAY | JUN | JUL | AGO | SEP | OCT | NOV | DIC |
|---|---|---|---|---|---|---|---|---|---|---|---|---|
| PROGRAMADO | 100.00 | 100.00 | 100.00 | 0.00 | 100.00 | 100.00 | 100.00 | 100.00 | 100.00 | 100.00 | 100.00 | 0.00 |
| EVALUADO | 100.00 | 100.00 | 100.00 | 0.00 | 0.00 | 0.00 | 0.00 | 0.00 | 0.00 | 0.00 | 0.00 | 0.00 |

29/09/2016

Página 1 de 2

TLAXCALA
GOBIERNO DEL ESTADO 2011 - 2016

## GOBIERNO DEL ESTADO DE TLAXCALA

SECRETARÍA DE PLANEACIÓN Y FINANZAS

### FICHA DE AVANCE DE INDICADOR

SPF
SECRETARÍA DE PLANEACIÓN Y FINANZAS

**ESTRUCTURA ADMINISTRATIVA Y PROGRAMÁTICA**

DEPENDENCIA: 53. UNIDAD DE SERVICIOS EDUCATIVOS DE TLAXCALA

TIPO DE INDICADOR: DE GESTIÓN

PROYECTO: 67 / IV. EDUCACIÓN BÁSICA Y NORMAL PARA EL ESTADO DE TLAXCALA

DIMENSIÓN QUE ATIENDE: EFICACIA

**COMPORTAMIENTO DEL INDICADOR**

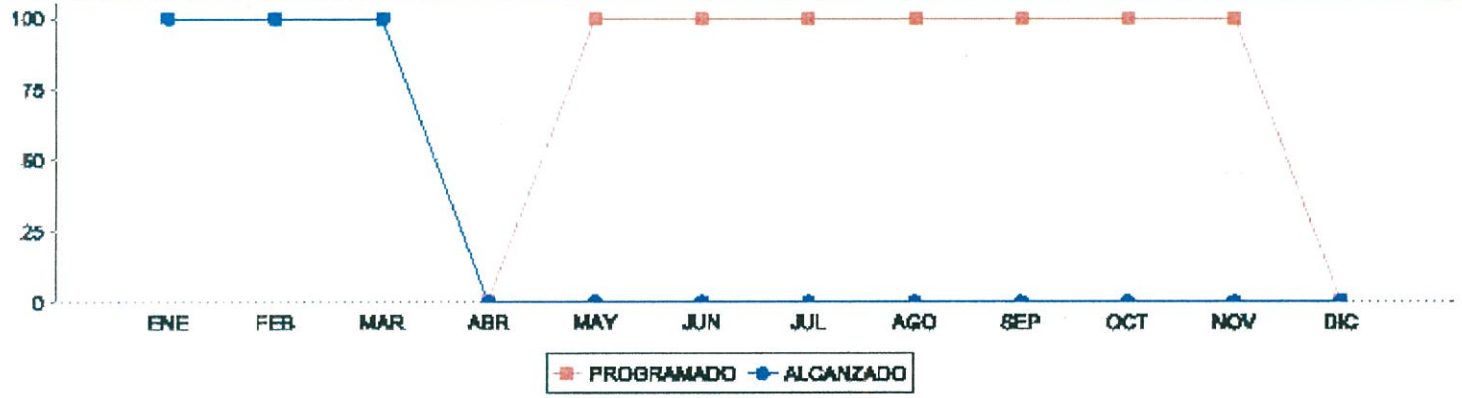


23/03/2018

Página 2 de 2

TLAXCALA
GOBIERNO DEL ESTADO 2011 2016

# GOBIERNO DEL ESTADO DE TLAXCALA

SECRETARÍA DE PLANEACIÓN Y FINANZAS

## FICHA DE AVANCE DE INDICADOR

SPF SECRETARÍA DE PLANEACIÓN Y FINANZAS

### ESTRUCTURA ADMINISTRATIVA Y PROGRAMÁTICA

DEPENDENCIA: 58. UNIDAD DE SERVICIOS EDUCATIVOS DE TLAXCALA

PROYECTO: 67 / 1V. EDUCACIÓN BÁSICA Y NORMAL PARA EL ESTADO DE TLAXCALA

OBJETIVO: 1039. REALIZACIÓN DE JORNADAS DE CAPACITACIÓN Y ASESORÍA ESPECÍFICA AL PERSONAL DIRECTIVO Y DOCENTE DE EDUCACIÓN BÁSICA Y DE NIVELES ESPECIALES.

INDICADOR: 780. PORCENTAJE DE JORNADAS DE CAPACITACIÓN Y ASESORÍA A DIRECTIVOS Y DOCENTES DE EDUCACIÓN BÁSICA Y NIVELES ESPECIALES.

TIPO DE INDICADOR: DE GESTIÓN

DIMENSIÓN QUE ATIENDE: EFICACIA

FRECUENCIA DEL INDICADOR: OTRO PERIODO

UNIDAD DE MEDIDA: PORCENTAJE

### MÉTODO DE CÁLCULO

(NÚMERO DE JORNADAS DE CAPACITACIÓN Y ASESORÍA A DIRECTIVOS Y DOCENTES REALIZADAS/NÚMERO DE JORNADAS DE CAPACITACIÓN Y ASESORÍA PROGRAMADAS)*100

### ESTRUCTURA DEL INDICADOR

| TIPO | ELEMENTO | DESCRIPCIÓN | VALOR | UNIDAD DE MEDIDA |
|---|---|---|---|---|
| VARIABLE | NJCADDR | NÚMERO DE JORNADAS DE CAPACITACIÓN Y ASESORÍA A DIRECTIVOS Y DOCENTES REALIZADAS | 1.00 | JORNADA |
| CONSTANTE | NJCAP | NÚMERO DE JORNADAS DE CAPACITACIÓN Y ASESORÍA PROGRAMADAS | 1.00 | JORNADA |

| | ENE | FEB | MAR | ABR | MAY | JUN | JUL | AGO | SEP | OCT | NOV | DIC |
|---|---|---|---|---|---|---|---|---|---|---|---|---|
| PROGRAMADO | 100.00 | 100.00 | 100.00 | 0.00 | 100.00 | 100.00 | 100.00 | 100.00 | 100.00 | 100.00 | 100.00 | 0.00 |
| EVALUADO | 100.00 | 100.00 | 100.00 | 0.00 | 0.00 | 0.00 | 0.00 | 0.00 | 0.00 | 0.00 | 0.00 | 0.00 |

29/09/2016

Página 1 de 2

# GOBIERNO DEL ESTADO DE TLAXCALA

## SECRETARÍA DE PLANEACIÓN Y FINANZAS

### REPORTE DE VARIABLE

**ESTRUCTURA PROGRAMÁTICA**

**DEPENDENCIA:** 58-UNIDAD DE SERVICIOS EDUCATIVOS DE TLAXCALA

**TIPO DE INDICADOR:** DE GESTIÓN

**PROYECTO:** 67-EDUCACIÓN BASICA Y NORMAL PARA EL ESTADO DE TLAXCALA

**DIMENSIÓN QUE ATIENDE:** EFICACIA

**OBJETIVOS:** 1035-PROGRAMAS DE APOYO EDUCATIVO PARA FORTALECER LA INCLUSIÓN Y EQUIDAD EN EDUCACIÓN BÁSICA APLICADOS.

**UNIDAD DE MEDIDA:** PORCENTAJE

**INDICADOR:** 760-PORCENTAJE DE AVANCE DE LOS PROGRAMAS DE APOYO EDUCATIVO APLICADOS DE ACUERDO A SUS REGLAS DE OPERACIÓN.

**MEDIO DE VERIFICACIÓN:** LOS PROGRAMAS DE APOYO A LA EDUCACIÓN BÁSICA SON APLICADOS ATENDIENDO EFICIENTEMENTE LAS NECESIDADES DEL PROCESO EDUCATIVO ASÍ

| | ENE | FEB | MAR | ABR | MAY | JUN | JUL | AGO | SEP | OCT | NOV | DIC |
|---|---|---|---|---|---|---|---|---|---|---|---|---|
| PROGRAMADO | 10.00 | 10.00 | 10.00 | 5.00 | 10.00 | 10.00 | 5.00 | 5.00 | 10.00 | 10.00 | 10.00 | 5.00 |
| ALCANZADO | 10.00 | 10.00 | 10.00 | 0.00 | 0.00 | 0.00 | 0.00 | 0.00 | 0.00 | 0.00 | 0.00 | 0.00 |
| % DE AVANCE | 100.00 | 100.00 | 100.00 | 0.00 | 0.00 | 0.00 | 0.00 | 0.00 | 0.00 | 0.00 | 0.00 | 0.00 |

TLAXCALA
GOBIERNO DEL ESTADO 2011 2016

## GOBIERNO DEL ESTADO DE TLAXCALA

SECRETARÍA DE PLANEACIÓN Y FINANZAS

### FICHA DE AVANCE DE INDICADOR

SPF SECRETARÍA DE PLANEACIÓN Y FINANZAS

**ESTRUCTURA ADMINISTRATIVA Y PROGRAMÁTICA**

DEPENDENCIA: 53. UNIDAD DE SERVICIOS EDUCATIVOS DE TLAXCALA

TIPO DE INDICADOR: DE GESTIÓN

PROYECTO: 67 / IV. EDUCACIÓN BÁSICA Y NORMAL PARA EL ESTADO DE TLAXCALA

DIMENSIÓN QUE ATIENDE: EFICACIA

**COMPORTAMIENTO DEL INDICADOR**

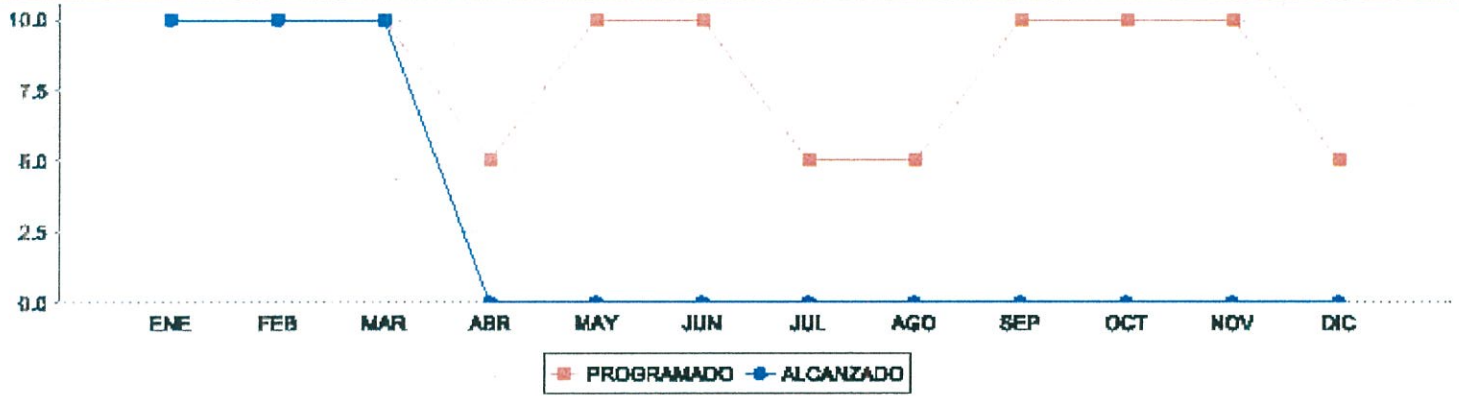


29/03/2018

Página 2 de 2

# GOBIERNO DEL ESTADO DE TLAXCALA

SECRETARÍA DE PLANEACIÓN Y FINANZAS

## FICHA DE AVANCE DE INDICADOR

### ESTRUCTURA ADMINISTRATIVA Y PROGRAMÁTICA

DEPENDENCIA: 58. UNIDAD DE SERVICIOS EDUCATIVOS DE TLAXCALA

PROYECTO: 67 / IV. EDUCACIÓN BÁSICA Y NORMAL PARA EL ESTADO DE TLAXCALA

OBJETIVO: 1035. PROGRAMAS DE APOYO EDUCATIVO PARA FORTALECER LA INCLUSIÓN Y EQUIDAD EN EDUCACIÓN BÁSICA APLICADOS.

INDICADOR: 760. PORCENTAJE DE AVANCE DE LOS PROGRAMAS DE APOYO EDUCATIVO APLICADOS DE ACUERDO A SUS REGLAS DE OPERACIÓN.

TIPO DE INDICADOR: DE GESTIÓN

DIMENSIÓN QUE ATIENDE: EFICACIA

FRECUENCIA DEL INDICADOR: MENSUAL

UNIDAD DE MEDIDA: PORCENTAJE

### MÉTODO DE CÁLCULO

(ACCIONES DE LOS PROGRAMAS DE APOYO REALIZADAS/ACCIONES DE LOS PROGRAMAS DE APOYO PROGRAMADAS)*100

### ESTRUCTURA DEL INDICADOR

| TIPO | ELEMENTO | DESCRIPCIÓN | VALOR | UNIDAD DE MEDIDA |
|---|---|---|---|---|
| VARIABLE | APAR | ACCIONES DE LOS PROGRAMAS DE APOYO REALIZADAS | 10.00 | ACCIÓN |
| CONSTANTE | APAP | ACCIONES DE LOS PROGRAMAS DE APOYO PROGRAMADAS | 100.00 | ACCIÓN |

| | ENE | FEB | MAR | ABR | MAY | JUN | JUL | AGO | SEP | OCT | NOV | DIC |
|---|---|---|---|---|---|---|---|---|---|---|---|---|
| PROGRAMADO | 10.00 | 10.00 | 10.00 | 5.00 | 10.00 | 10.00 | 5.00 | 5.00 | 10.00 | 10.00 | 10.00 | 5.00 |
| EVALUADO | 10.00 | 10.00 | 10.00 | 0.00 | 0.00 | 0.00 | 0.00 | 0.00 | 0.00 | 0.00 | 0.00 | 0.00 |

22/09/2016

Página 1 de 2

TLAXCALA
GOBIERNO DEL ESTADO 2011 - 2016

# GOBIERNO DEL ESTADO DE TLAXCALA

SECRETARÍA DE PLANEACIÓN Y FINANZAS

## FICHA DE AVANCE DE INDICADOR

SPF
SECRETARÍA DE PLANEACIÓN Y FINANZAS

### ESTRUCTURA ADMINISTRATIVA Y PROGRAMÁTICA

DEPENDENCIA: 53. UNIDAD DE SERVICIOS EDUCATIVOS DE TLAXCALA

TIPO DE INDICADOR: DE GESTIÓN

PROYECTO: 67 / IV. EDUCACIÓN BÁSICA Y NORMAL PARA EL ESTADO DE TLAXCALA

DIMENSIÓN QUE ATIENDE: EFICACIA

### COMPORTAMIENTO DEL INDICADOR

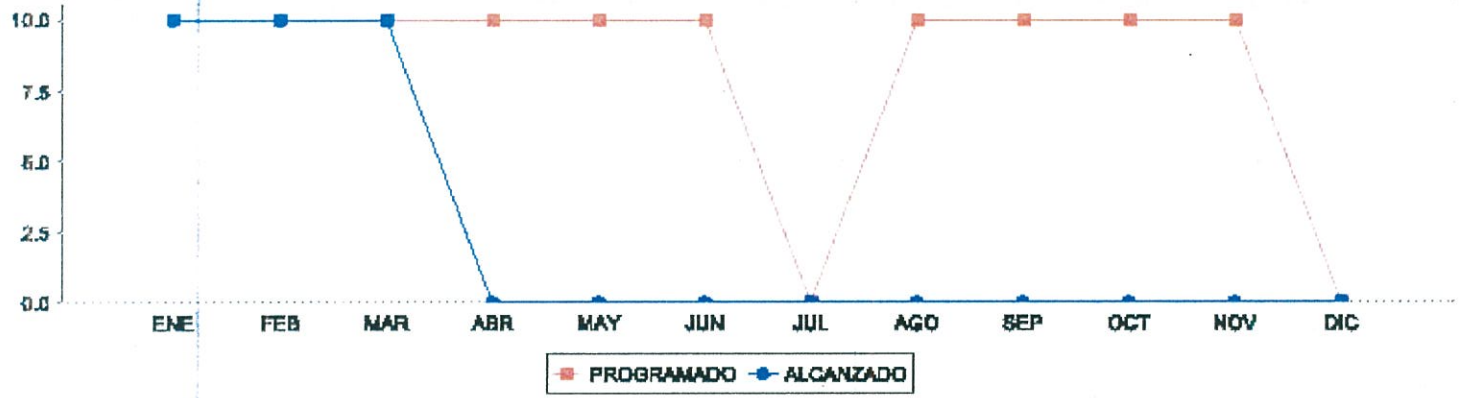


22/02/2018

Página 2 de 2

TLAXCALA
GOBIERNO DEL ESTADO 2011 - 2016

# GOBIERNO DEL ESTADO DE TLAXCALA

SECRETARÍA DE PLANEACIÓN Y FINANZAS

## FICHA DE AVANCE DE INDICADOR

SPF SECRETARÍA DE PLANEACIÓN Y FINANZAS

### ESTRUCTURA ADMINISTRATIVA Y PROGRAMÁTICA

| | | | |
|---|---|---|---|
| DEPENDENCIA: | 53. UNIDAD DE SERVICIOS EDUCATIVOS DE TLAXCALA | TIPO DE INDICADOR: | DE GESTIÓN |
| PROYECTO: | 67 / 1V. EDUCACIÓN BÁSICA Y NORMAL PARA EL ESTADO DE TLAXCALA | DIMENSIÓN QUE ATIENDE: | EFICACIA |
| OBJETIVO: | 1033. ATENCIÓN AL AVANCE DEL PROGRAMA ESTABLECIDO PARA LOS CONSEJOS TÉCNICOS ESCOLARES. | FRECUENCIA DEL INDICADOR: | OTRO PERIODO |
| INDICADOR: | 774. PORCENTAJE DE AVANCE DEL PROGRAMA ESTABLECIDO PARA LOS CONSEJOS TÉCNICOS ESCOLARES EN EDUCACIÓN BÁSICA. | UNIDAD DE MEDIDA: | PORCENTAJE |

### MÉTODO DE CÁLCULO

(AVANCE ALCANZADO DEL PROGRAMA ESTABLECIDO PARA LOS CONSEJOS TÉCNICOS EN EDUCACIÓN BÁSICA/AVANCE PROGRAMADO PARA ALCANZAR POR LOS CONSEJOS TÉCNICOS EN EDUCACIÓN BÁSICA)*100

### ESTRUCTURA DEL INDICADOR

| TIPO | ELEMENTO | DESCRIPCIÓN | VALOR | UNIDAD DE MEDIDA |
|---|---|---|---|---|
| VARIABLE | NCTCAE | AVANCE ALCANZADO DEL PROGRAMA ESTABLECIDO PARA LOS CONSEJOS TÉCNICOS EN EDUCACIÓN BÁSICA | 10.00 | PORCENTAJE |
| CONSTANTE | APACTEB | AVANCE PROGRAMADO PARA ALCANZAR POR LOS CONSEJOS TÉCNICOS EN EDUCACIÓN BÁSICA | 100.00 | PORCENTAJE |

| | ENE | FEB | MAR | ABR | MAY | JUN | JUL | AGO | SEP | OCT | NOV | DIC |
|---|---|---|---|---|---|---|---|---|---|---|---|---|
| PROGRAMADO | 10.00 | 10.00 | 10.00 | 10.00 | 10.00 | 10.00 | 0.00 | 10.00 | 10.00 | 10.00 | 10.00 | 0.00 |
| EVALUADO | 10.00 | 10.00 | 10.00 | 0.00 | 0.00 | 0.00 | 0.00 | 0.00 | 0.00 | 0.00 | 0.00 | 0.00 |

29/03/2016

Página 1 de 2

TLAXCALA
GOBIERNO DEL ESTADO 2011 - 2016

# GOBIERNO DEL ESTADO DE TLAXCALA

SECRETARÍA DE PLANEACIÓN Y FINANZAS

## FICHA DE AVANCE DE INDICADOR

SPF
SECRETARÍA DE PLANEACIÓN Y FINANZAS

**ESTRUCTURA ADMINISTRATIVA Y PROGRAMÁTICA**

DEPENDENCIA: 53. UNIDAD DE SERVICIOS EDUCATIVOS DE TLAXCALA

TIPO DE INDICADOR: DE GESTIÓN

PROYECTO: 67 / IV. EDUCACIÓN BÁSICA Y NORMAL PARA EL ESTADO DE TLAXCALA

DIMENSIÓN QUE ATIENDE: EFICACIA

**COMPORTAMIENTO DEL INDICADOR**

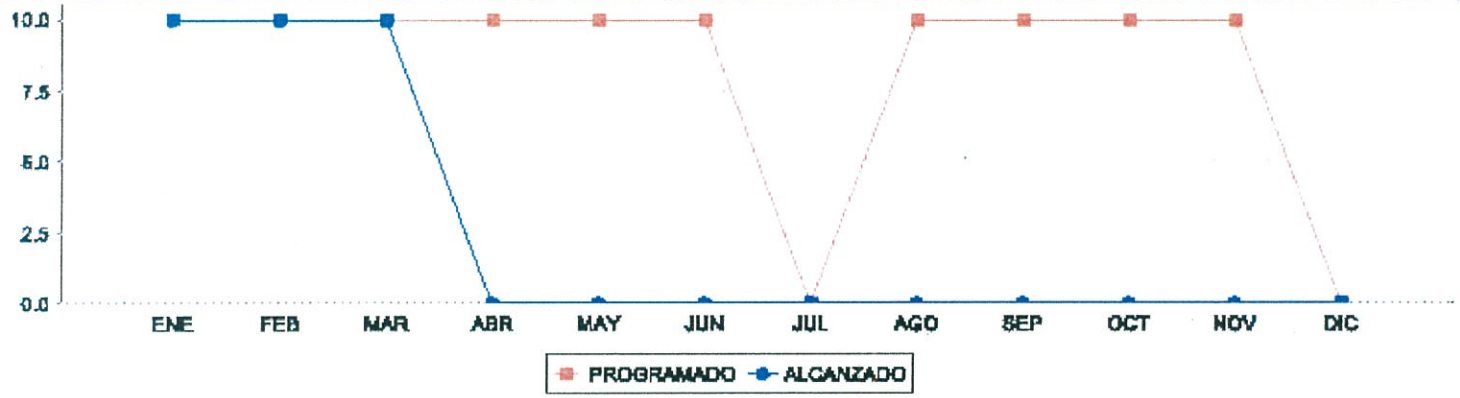


29/03/2018

Página 2 de 2

TLAXCALA
GOBIERNO DEL ESTADO 2011 2016

# GOBIERNO DEL ESTADO DE TLAXCALA

SECRETARÍA DE PLANEACIÓN Y FINANZAS

## FICHA DE AVANCE DE INDICADOR

SPF SECRETARÍA DE PLANEACIÓN Y FINANZAS

### ESTRUCTURA ADMINISTRATIVA Y PROGRAMÁTICA

| | | | |
|---|---|---|---|
| DEPENDENCIA: | 53. UNIDAD DE SERVICIOS EDUCATIVOS DE TLAXCALA | TIPO DE INDICADOR: | DE GESTIÓN |
| PROYECTO: | 67 / IV. EDUCACIÓN BÁSICA Y NORMAL PARA EL ESTADO DE TLAXCALA | DIMENSIÓN QUE ATIENDE: | EFICACIA |
| OBJETIVO: | 1033. ATENCIÓN AL AVANCE DEL PROGRAMA ESTABLECIDO PARA LOS CONSEJOS TÉCNICOS ESCOLARES. | FRECUENCIA DEL INDICADOR: | OTRO PERIODO |
| INDICADOR: | 774. PORCENTAJE DE AVANCE DEL PROGRAMA ESTABLECIDO PARA LOS CONSEJOS TÉCNICOS ESCOLARES EN EDUCACIÓN BÁSICA. | UNIDAD DE MEDIDA: | PORCENTAJE |

### MÉTODO DE CÁLCULO

(AVANCE ALCANZADO DEL PROGRAMA ESTABLECIDO PARA LOS CONSEJOS TÉCNICOS EN EDUCACIÓN BÁSICA/AVANCE PROGRAMADO PARA ALCANZAR POR LOS CONSEJOS TÉCNICOS EN EDUCACIÓN BÁSICA)*100

### ESTRUCTURA DEL INDICADOR

| TIPO | ELEMENTO | DESCRIPCIÓN | VALOR | UNIDAD DE MEDIDA |
|---|---|---|---|---|
| VARIABLE | NCTCAE | AVANCE ALCANZADO DEL PROGRAMA ESTABLECIDO PARA LOS CONSEJOS TÉCNICOS EN EDUCACIÓN BÁSICA | 10.00 | PORCENTAJE |
| CONSTANTE | APACTEB | AVANCE PROGRAMADO PARA ALCANZAR POR LOS CONSEJOS TÉCNICOS EN EDUCACIÓN BÁSICA | 100.00 | PORCENTAJE |

| | ENE | FEB | MAR | ABR | MAY | JUN | JUL | AGO | SEP | OCT | NOV | DIC |
|---|---|---|---|---|---|---|---|---|---|---|---|---|
| PROGRAMADO | 10.00 | 10.00 | 10.00 | 10.00 | 10.00 | 10.00 | 0.00 | 10.00 | 10.00 | 10.00 | 10.00 | 0.00 |
| EVALUADO | 10.00 | 10.00 | 10.00 | 0.00 | 0.00 | 0.00 | 0.00 | 0.00 | 0.00 | 0.00 | 0.00 | 0.00 |

23/03/2016

Página 1 de 2

# GOBIERNO DEL ESTADO DE TLAXCALA

## SECRETARÍA DE PLANEACIÓN Y FINANZAS

### REPORTE DE VARIABLE

**ESTRUCTURA PROGRAMÁTICA**

**DEPENDENCIA:** 58-UNIDAD DE SERVICIOS EDUCATIVOS DE TLAXCALA

**PROYECTO:** 67-EDUCACIÓN BÁSICA Y NORMAL PARA EL ESTADO DE TLAXCALA

**OBJETIVOS:** 1051-ATENCIÓN A PLANTELES EDUCATIVOS CON LA ENTREGA DE MOBILIARIO Y EQUIPO EN EDUCACION BASICA.

**INDICADOR:** 818-PORCENTAJE DE PLANTELES EDUCATIVOS ATENDIDOS CON ENTREGA DE MOBILIARIO Y EQUIPO.

**MEDIO DE VERIFICACIÓN:** EXPEDIENTES EN RESGUARDO DEL DEPARTAMENTO DE INFRAESTRUCTURA Y EQUIPAMIENTO.

**TIPO DE INDICADOR:** DE GESTIÓN

**DIMENSIÓN QUE ATIENDE:** EFICACIA

**UNIDAD DE MEDIDA:** PORCENTAJE

| | ENE | FEB | MAR | ABR | MAY | JUN | JUL | AGO | SEP | OCT | NOV | DIC |
|---|---|---|---|---|---|---|---|---|---|---|---|---|
| PROGRAMADO | 8.00 | 8.00 | 8.00 | 8.00 | 8.00 | 8.00 | 8.00 | 8.00 | 8.00 | 8.00 | 10.00 | 10.00 |
| ALCANZADO | 8.00 | 8.00 | 8.00 | 0.00 | 0.00 | 0.00 | 0.00 | 0.00 | 0.00 | 0.00 | 0.00 | 0.00 |
| % DE AVANCE | 100.00 | 100.00 | 100.00 | 0.00 | 0.00 | 0.00 | 0.00 | 0.00 | 0.00 | 0.00 | 0.00 | 0.00 |

29/03/2016

Página 1 de 1

UNIDAD DE SERVICIOS EDUCATIVOS DE TLAXCALA

# Anexos

**Relación de Bienes Muebles que Componen el Patrimonio**

**Cuenta Pública 2016**

**(Pesos)**

Ente Público: **Unidad de Servicios Educativos del Estado de Tlaxcala**

| Código | Descripción del Bien Mueble | | Valor en libros |
|---|---|---|---|
| 203806 | TECLADO | | 1.00 |
| 203807 | TECLADO | | 1.00 |
| 203808 | TECLADO | | 1.00 |
| 203809 | MOUSE | | 1.00 |
| 203810 | MOUSE | | 1.00 |
| 203811 | MOUSE | | 1.00 |
| 203812 | MOUSE | | 1.00 |
| 203813 | MOUSE | | 1.00 |
| 203814 | MOUSE | | 1.00 |
| 203815 | MOUSE | | 1.00 |
| 203816 | MOUSE | | 1.00 |
| 203817 | MOUSE | | 1.00 |
| 203818 | MOUSE | | 1.00 |
| 203819 | MOUSE | | 1.00 |
| 203820 | MOUSE | | 1.00 |
| 203821 | MOUSE | | 1.00 |
| 203822 | MOUSE | | 1.00 |
| 203823 | MOUSE | | 1.00 |
| 203824 | MOUSE | | 1.00 |
| 203825 | MOUSE | | 1.00 |
| 348596 | IMPRESORA | . | 1.00 |
| 348597 | IMPRESORA | . | 1.00 |
| 348598 | MONITOR | CON CPU INTEGRADO | 1.00 |
| 348599 | TECLADO | . | 1.00 |
| 348600 | MOUSE | . | 1.00 |
| 35228 | MEMORIA EXTERNA | VALE DE RESGUARDO 110 | 1.00 |
| 35229 | MEMORIA EXTERNA | VALE DE RESGUARDO 110 | 1.00 |
| 35230 | MEMORIA EXTERNA | VALE DE RESGUARDO 110 | 1.00 |
| 35231 | MEMORIA EXTERNA | VALE DE RESGUARDO 110 | 1.00 |
| | TOTAL | | 11,268,927.57 |

| Cuenta Pública 2016<br>Sector Paraestatal<br>Relación de cuentas bancarias productivas específicas | | |
|---|---|---|
| Fondo, Programa o Convenio | Datos de la Cuenta Bancaria | |
| | Institución Bancaria | Número de Cuenta |
| Fondo de Aportaciones para la Nómina Educativa y el Gasto Operativo | Santander Serfin S. A. | XXXXXXX028-6 |
| Fondo de Aportaciones para la Nómina Educativa y el Gasto Operativo | Santander Serfin S. A. | XXXXXXX358-0 |
| | | |
| | | |
| | | |

Relación de esquemas bursátiles y de coberturas financieras

No aplica

(Artículo 46, último párrafo LGCG)

Información adicional que dispongan otras leyes

No aplica

Liga de acceso a la Información Pública de la Unidad de Servicios Educativos del Estado de Tlaxcala

**http://www.septlaxcala.gob.mx/financieros/index 16.html**

TLAXCALA
GOBIERNO DEL ESTADO

TLAXCALA
SECRETARÍA DE EDUCACIÓN PÚBLICA

# UNIDAD DE SERVICIOS EDUCATIVOS DEL ESTADO DE TLAXCALA

## DIRECCIÓN DE ADMINISTRACIÓN Y FINANZAS

### RECURSOS FINANCIEROS

### CONTABILIDAD

# ESTADOS FINANCIEROS CORRESPONDIENTES AL TRIMESTRE

## OCTUBRE - DICIEMBRE 2016

unidad de servicios educativos
SEP
tlaxcala

# INDICE

OCTUBRE - DICIEMBRE 2016

INDICE

ESTADO DE INGRESOS Y EGRESOS TRIMESTRAL

ESTADO DE INGRESOS Y EGRESOS ACUMULADO

ESTADO DE ORIGEN Y APLICACIÓN TRIMESTRAL

ESTADO DE ORIGEN Y APLICACIÓN ACUMULADO

ESTADO DE POSICIÓN FINANCIERA

BALANZA DE COMPROBACION

NOTAS A LOS ESTADO FINANCIEROS

RELACIÓN DE BANCOS

RELACIÓN DE BIENES INMUEBLES

RELACIÓN DE BIENES MUEBLES

GRAFICA DE ACTIVO

RELACIÓN DE ACREEDORES DIVERSOS

RELACIÓN DE IMPUESTOS Y CUOTAS POR PAGAR

GRAFICA DE PASIVO

GRAFICA DE SITUACION FINANCIERA

RELACIÓN DE INGRESOS TRIMESTRAL

RELACIÓN DE INGRESOS ACUMULADO

GRAFICA DE INGRESOS

RELACIÓN DE EGRESOS TRIMESTRAL

RELACIÓN DE EGRESOS ACUMULADO

GRAFICA DE EGRESOS

RELACIÓN DE PATRIMONIO

GRAFICA DE PATRIMONIO

ANÁLISIS DE MODIFICACIONES PATRIMONIALES

ANÁLISIS DE MODIFICACIONES AL RESULTADO DE EJERCICIOS ANTERIORES

ANÁLISIS DE INGRESOS PROPIOS

PLANTILLA DE PERSONAL

ESTADO PRESUPUESTARIO DE INGRESOS

ESTADO PRESUPUESTARIO DE EGRESOS

GOBIERNO DEL ESTADO DE TLAXCALA

UNIDAD DE SERVICIOS EDUCATIVOS DEL ESTADO DE TLAXCALA

ESTADO DE INGRESOS Y EGRESOS POR EL PERIODO COMPRENDIDO
DEL 01 DE OCTUBRE AL 31 DE DICIEMBRE DE 2016
( PESOS )

| | | | | |
|---|---|---|---|---|
| **INGRESOS** | | | | |
| **DERIVADOS DE TRANFERENCIAS ESTATALES** | | | **57,450,309** | |
| PARTICIPACIONES | | 57,450,309 | | |
| **DERIVADOS DE TRANSFERENCIAS FEDERALES** | | | **2,536,435,486** | |
| CONVENIOS | | 65,073,009 | | |
| RAMO XXXIII | | 2,471,362,477 | | |
| **PROPIOS** | | | **2,526,476** | |
| PRODUCTOS | | 24,670 | | |
| OTROS PRODUCTOS | 24,670 | | | |
| APROVECHAMIENTOS | | 2,501,806 | | |
| **TOTAL INGRESOS** | | | | **2,596,412,271** |
| **EGRESOS** | | | | |
| **GASTO CORRIENTE** | | | **2,615,335,264** | |
| SERVICIOS PERSONALES | | 2,444,429,127 | | |
| GASTO OPERATIVO | | 170,906,137 | | |
| MATERIALES Y SUMINISTROS | 26,720,632 | | | |
| SERVICIOS GENERALES | 144,185,505 | | | |
| **TRANSFERENCIAS** | | | **84,194,913** | |
| **INVERSION PUBLICA** | | | **0** | |
| BIENES MUEBLES E INMUEBLES | | 0 | | |
| OBRA PUBLICA | | 0 | | |
| **TOTAL EGRESOS** | | | | **2,699,530,177** |
| **DÉFICIT** | | | | **-103,117,906** |

DR. TOMAS MUNIVE OSORNO
**SECRETARIO DE EDUCACION PUBLICA**
**Y DIRECTOR GENERAL DE LA USET**

C. P. JOSÉ PAREDES TLACHI
**DIRECTOR DE ADMINISTRACION**
**Y FINANZAS**

GOBIERNO DEL ESTADO DE TLAXCALA

UNIDAD DE SERVICIOS EDUCATIVOS DEL ESTADO DE TLAXCALA

ESTADO DE INGRESOS Y EGRESOS POR EL PERIODO COMPRENDIDO
DEL 01 DE ENERO AL 31 DE DICIEMBRE DE 2016
( PESOS )

| | | | | |
|---|---|---|---|---|
| **INGRESOS** | | | | |
| **DERIVADOS DE TRANFERENCIAS ESTATALES** | | | **286,461,387** | |
| PARTICIPACIONES | | 286,461,387 | | |
| **DERIVADOS DE TRANSFERENCIAS FEDERALES** | | | **5,175,206,596** | |
| CONVENIOS | | 284,201,713 | | |
| RAMO XXXIII | | 4,891,004,883 | | |
| **PROPIOS** | | | **8,510,520** | |
| DERECHOS | | 0 | | |
| PRODUCTOS | | 109,369 | | |
| INVERSIONES USET | 81,938 | | | |
| OTROS PRODUCTOS | 27,431 | | | |
| APROVECHAMIENTOS | | 8,401,151 | | |
| **TOTAL INGRESOS** | | | | **5,470,178,503** |
| **EGRESOS** | | | | |
| **GASTO CORRIENTE** | | | **5,101,611,174** | |
| SERVICIOS PERSONALES | | 4,756,826,589 | | |
| GASTO OPERATIVO | | 344,784,585 | | |
| MATERIALES Y SUMINISTROS | 95,614,407 | | | |
| SERVICIOS GENERALES | 249,170,178 | | | |
| **TRANSFERENCIAS** | | | **358,687,203** | |
| **INVERSION PUBLICA** | | | **0** | |
| BIENES MUEBLES E INMUEBLES | | 0 | | |
| OBRA PUBLICA | | 0 | | |
| **TOTAL EGRESOS** | | | | **5,460,298,377** |
| **SUPERAVIT** | | | | **9,880,126** |

DR. TOMAS MUNIVE OSORNO
**SECRETARIO DE EDUCACION PUBLICA**
**Y DIRECTOR GENERAL DE LA USET**

C. P. JOSÉ PAREDES TLACHI
**DIRECTOR DE ADMINISTRACION**
**Y FINANZAS**

GOBIERNO DEL ESTADO DE TLAXCALA

UNIDAD DE SERVICIOS EDUCATIVOS DEL ESTADO DE TLAXCALA

SECRETARÍA DE EDUCACIÓN PÚBLICA

ESTADO DE ORIGEN Y APLICACIÓN DE RECURSOS POR EL PERIODO COMPRENDIDO
DEL 01 DE OCTUBRE AL 31 DE DICIEMBRE DE 2016
( PESOS )

## ORIGEN

| | | | |
|---|---|---|---|
| **DERIVADOS DE TRANFERENCIAS ESTATALES** | | | **57,450,309** |
| PARTICIPACIONES | | 57,450,309 | |
| **DERIVADOS DE TRANSFERENCIAS FEDERALES** | | | **2,536,435,486** |
| CONVENIOS | | 65,073,009 | |
| RAMO XXXIII | | 2,471,362,477 | |
| **PROPIOS** | | | **2,526,476** |
| DERECHOS | | 24,670 | |
| OTROS PRODUCTOS | 24,670 | | |
| APROVECHAMIENTOS | | 2,501,806 | |
| **TOTAL INGRESOS** | | | **2,596,412,271** |
| **OTROS ORÍGENES** | | | **48,197,166** |
| DEUDORES DIVERSOS | | 1,267,678 | |
| CUENTAS POR COBRAR | | 1,704,833 | |
| ALMACÉN | | 2,267,478 | |
| IMPUESTOS POR PAGAR | | 17,408,420 | |
| RESULTADO DE EJ ANTERIORES | | 25,548,757 | |
| **TOTAL ORIGENES** | | | **2,644,609,437** |
| **DISPONIBLE AL 30 DE SEPTIEMBRE DE 2016** | | | **118,395,269** |
| **TOTAL GENERAL** | | | **2,763,004,706** |

## APLICACIÓN

| | | | |
|---|---|---|---|
| **GASTO CORRIENTE** | | | **2,615,335,264** |
| SERVICIOS PERSONALES | | 2,444,429,127 | |
| GASTO OPERATIVO | | 170,906,137 | |
| MATERIALES Y SUMINISTROS | 26,720,632 | | |
| SERVICIOS GENERALES | 144,185,505 | | |
| **TRANSFERENCIAS** | | | **84,194,913** |
| **INVERSION PUBLICA** | | | **-** |
| BIENES MUEBLES E INMUEBLES | | - | |
| OBRA PUBLICA | | - | |
| **TOTAL EGRESOS** | | | **2,699,530,177** |
| **OTRAS APLICACIONES** | | | **39,778,136** |
| BIENES MUEBLES | | 2,390,749 | |
| ACREEDORES DIVERSOS | | 37,387,387 | |
| **TOTAL APLICACIONES** | | | **2,739,308,313** |
| **DISPONIBLE AL 31 DE DICIEMBRE DE 2016** | | | **23,696,393** |
| **TOTAL GENERAL** | | | **2,763,004,706** |

DR. TOMÁS MUNIVE OSORNO
**SECRETARIO DE EDUCACION PUBLICA**
**Y DIRECTOR GENERAL DE LA USET**

C. P. JOSÉ PAREDES TLACHI
**DIRECTOR DE ADMINISTRACION**
**Y FINANZAS**

GOBIERNO DEL ESTADO DE TLAXCALA

UNIDAD DE SERVICIOS EDUCATIVOS DEL ESTADO DE TLAXCALA

TLAXCALA SECRETARÍA DE EDUCACIÓN PÚBLICA

## ESTADO DE ORIGEN Y APLICACIÓN DE RECURSOS POR EL PERIODO COMPRENDIDO DEL 01 DE ENERO AL 31 DE DICIEMBRE DE 2016 ( PESOS )

### ORIGEN

| | | | |
|---|---|---|---|
| **DERIVADOS DE TRANFERENCIAS ESTATALES** | | | **286,461,387** |
| PARTICIPACIONES | | 286,461,387 | |
| **DERIVADOS DE TRANSFERENCIAS FEDERALES** | | | **5,175,206,596** |
| CONVENIOS | | 284,201,713 | |
| RAMO XXXIII | | 4,891,004,883 | |
| **PROPIOS** | | | **8,510,520** |
| DERECHOS | | 109,369 | |
| INVERSIONES USET | 81,938 | | |
| OTROS PRODUCTOS | 27,431 | | |
| APROVECHAMIENTOS | | 8,401,151 | |
| **TOTAL INGRESOS** | | | **5,470,178,503** |
| **OTROS ORÍGENES** | | | **39,032,840** |
| DEUDORES DIVERSOS | | 1,292,378 | |
| CUENTAS POR COBRAR | | 1,704,833 | |
| ALMACÉN | | 2,267,478 | |
| IMPUESTOS POR PAGAR | | 7,651,300 | |
| RESULTADO DE EJ ANTERIORES | | 26,116,851 | |
| **TOTAL ORIGENES** | | | **5,509,211,343** |
| **DISPONIBLE AL 31 DE DICIEMBRE DE 2015** | | | **33,947,259** |
| **TOTAL GENERAL** | | | **5,543,158,602** |

### APLICACIÓN

| | | | |
|---|---|---|---|
| **GASTO CORRIENTE** | | | **5,101,611,174** |
| SERVICIOS PERSONALES | | 4,756,826,589 | |
| GASTO OPERATIVO | | 344,784,585 | |
| MATERIALES Y SUMINISTROS | 95,614,407 | | |
| SERVICIOS GENERALES | 249,170,178 | | |
| **TRANSFERENCIAS** | | | **358,687,203** |
| **INVERSION PUBLICA** | | | **-** |
| BIENES MUEBLES E INMUEBLES | | - | |
| OBRA PUBLICA | | - | |
| **TOTAL EGRESOS** | | | **5,460,298,377** |
| **OTRAS APLICACIONES** | | | **59,163,832** |
| BIENES MUEBLES | | 8,334,349 | |
| ACREEDORES DIVERSOS | | 3,706,131 | |
| PRESTACIONES DIVERSAS | | 47,123,352 | |
| **TOTAL APLICACIONES** | | | **5,519,462,209** |
| **DISPONIBLE AL 20 DE DICIEMBRE DE 2016** | | | **23,696,393** |
| **TOTAL GENERAL** | | | **5,543,158,602** |

DR. TOMAS MUNIVE OSORNO
**SECRETARIO DE EDUCACION PUBLICA**
**Y DIRECTOR GENERAL DE LA USET**

C. P. JOSÉ PAREDES TLACHI
**DIRECTOR DE ADMINISTRACION**
**Y FINANZAS**

# GOBIERNO DEL ESTADO DE TLAXCALA

## UNIDAD DE SERVICIOS EDUCATIVOS DEL ESTADO DE TLAXCALA

TLAXCALA
SECRETARÍA DE EDUCACIÓN PÚBLICA

ESTADO DE SITUACION FINANCIERA
AL 31 DE DICIEMBRE DE 2016

( PESOS )

| ACTIVO | | |
|---|---|---|
| **CIRCULANTE** | | **23,696,393** |
| BANCOS | 23,696,393 | |
| **FIJO** | | **587,123,285** |
| BIENES MUEBLES | 142,963,438 | |
| BIENES INMUEBLES | 444,159,847 | |
| **DIFERIDO** | | |
| **TOTAL ACTIVO** | | **610,819,678** |

| PASIVO Y PATRIMONIO | | |
|---|---|---|
| **A CORTO PLAZO** | | **19,137,965** |
| ACREEDORES DIVERSOS | 1,470,972 | |
| IMPUESTOS POR PAGAR | 17,666,993 | |
| **PATRIMONIO** | | **591,681,713** |
| BIENES MUEBLES E INMUEBLES | 577,035,241 | |
| EXCEDENTE/DEFICIT DE EJERCICIOS ANTERIORES | 4,766,346 | |
| RESULTADO DEL EJERCICIO | 9,880,126 | |
| **TOTAL PASIVO Y PATRIMONIO** | | **610,819,678** |

DR. TOMAS MUNIVE OSORNO
**SECRETARIO DE EDUCACION PUBLICA**
**Y DIRECTOR GENERAL DE LA USET**

C. P. JOSÉ PAREDES TLACHI
**DIRECTOR DE ADMINISTRACION,**
**Y FINANZAS**

TLAXCALA

TLAXCALA SECRETARÍA DE EDUCACIÓN PÚBLICA

# GOBIERNO DEL ESTADO DE TLAXCALA

## UNIDAD DE SERVICIOS EDUCATIVOS DEL ESTADO DE TLAXCALA

BALANZA DE COMPROBACION
AL 31 DE DICIEMBRE DE 2016
( PESOS )

| | SALDO ANTERIOR | MOVIMIENTOS ACUMULADOS DEBE | HABER | SALDO ACTUAL |
|---|---|---|---|---|
| **ACTIVO** | | | | |
| BANCOS | 33,947,259 | 5,613,373,377 | 5,623,624,243 | 23,696,393 |
| INVERSIONES | 0 | 81,566,276 | 81,566,276 | 0 |
| CUENTAS POR COBRAR | 1,704,833 | 5,461,667,982 | 5,463,372,815 | 0 |
| DEUDORES DIVERSOS | 1,292,378 | 11,845,960 | 13,138,338 | 0 |
| ALMACEN GENERAL | 2,267,478 | 0 | 2,267,478 | 0 |
| **ACTIVO CIRCULANTE** | 39,211,948 | 11,168,453,595 | 11,183,969,150 | 23,696,393 |
| BIENES MUEBLES | 134,629,089 | 8,334,349 | 0 | 142,963,438 |
| BIENES INMUEBLES | 444,159,847 | 0 | 0 | 444,159,847 |
| OBRAS EN PROCESO | 0 | 0 | 0 | 0 |
| **ACTIVO FIJO** | 578,788,936 | 8,334,349 | 0 | 587,123,285 |
| DEPOSITO EN GARANTIA | 0 | 0 | 0 | 0 |
| **ACTIVO DIFERIDO** | 0 | 0 | 0 | 0 |
| **TOTAL ACTIVO** | 618,000,884 | 11,176,787,944 | 11,183,969,150 | 610,819,678 |
| **PASIVO** | | | | |
| ACREEDORES DIVERSOS | 5,177,103 | 5,477,276,103 | 5,473,569,972 | 1,470,972 |
| FONDOS AJENOS | 0 | 0 | 0 | 0 |
| IMPUESTOS POR PAGAR | 10,015,693 | 87,643,940 | 95,295,240 | 17,666,993 |
| PRESTACIONES DIVERSAS | 47,123,352 | 47,123,352 | 0 | 0 |
| **PASIVO CORTO PLAZO** | 62,316,148 | 5,612,043,395 | 5,568,865,212 | 19,137,965 |
| **TOTAL PASIVO** | 62,316,148 | 5,612,043,395 | 5,568,865,212 | 19,137,965 |
| **PARIMONIO** | | | | |
| FONDO DE CONTINGENCIA | 0 | 0 | 0 | 0 |
| BIENES MUEBLES E INMUEBLES | 577,035,241 | 0 | 0 | 577,035,241 |
| RESULTADO DE EJ ANTERIORES | -21,350,505 | 148,291,474 | 174,408,325 | 4,766,346 |
| **TOTAL PATRIMONIO** | 555,684,736 | 148,291,474 | 174,408,325 | 581,801,587 |
| **INGRESOS** | | | | |
| PARTICIPACIONES | 0 | 0 | 286,461,387 | 286,461,387 |
| CONVENIOS | 0 | 0 | 284,201,713 | 284,201,713 |
| RAMO XXXIII | 0 | 0 | 4,891,004,883 | 4,891,004,883 |
| DERECHOS | 0 | 0 | 0 | 0 |
| PRODUCTOS | 0 | 0 | 109,369 | 109,369 |
| APROVECHAMIENTOS | 0 | 0 | 8,401,151 | 8,401,151 |
| **TOTAL INGRESOS** | 0 | 0 | 5,470,178,503 | 5,470,178,503 |
| **EGRESOS** | | | | |
| SERVICIOS PERSONALES | 0 | 4,756,826,589 | 0 | 4,756,826,589 |
| MATERIALES Y SUMINISTROS | 0 | 95,614,407 | 0 | 95,614,407 |
| SERVICIOS GENERALES | 0 | 249,170,178 | 0 | 249,170,178 |
| TRANSFERENCIAS | 0 | 358,687,203 | 0 | 358,687,203 |
| BIENES MUEBLES E INMUEBLES | 0 | 0 | 0 | 0 |
| OBRA PUBLICA | 0 | 0 | 0 | 0 |
| **TOTAL EGRESOS** | 0 | 5,460,298,377 | 0 | 5,460,298,377 |
| **SALDO DEUDOR** | 618,000,884 | 22,397,421,190 | | 6,071,118,055 |
| **SALDO ACREEDOR** | 618,000,884 | | 22,397,421,190 | 6,071,118,055 |

TLAXCALA

SECRETARÍA DE EDUCACIÓ

# GOBIERNO DEL ESTADO DE TLAXCALA

## UNIDAD DE SERVICIOS EDUCATIVOS DEL ESTADO DE TLAXCALA

BALANZA DE COMPROBACION
AL 31 DE DICIEMBRE DE 2016
( PESOS )

| | SALDO ANTERIOR | MOVIMIENTOS ACUMULADOS DEBE | HABER | SALDO ACTUAL |
|---|---|---|---|---|
| **ACTIVO** | | | | |
| BANCOS | 118,395,269 | 2,675,276,921 | 2,769,975,797 | 23,696,393 |
| INVERSIONES | 0 | 0 | 0 | 0 |
| CUENTAS POR COBRAR | 1,704,833 | 2,593,885,794 | 2,595,590,627 | 0 |
| DEUDORES DIVERSOS | 1,267,678 | 247,548 | 1,515,226 | 0 |
| ALMACEN GENERAL | 2,267,478 | 0 | 2,267,478 | 0 |
| **ACTIVO CIRCULANTE** | 123,635,258 | 5,269,410,263 | 5,369,349,128 | 23,696,393 |
| BIENES MUEBLES | 140,572,689 | 2,390,749 | 0 | 142,963,438 |
| BIENES INMUEBLES | 444,159,847 | 0 | 0 | 444,159,847 |
| OBRAS EN PROCESO | 0 | 0 | 0 | 0 |
| **ACTIVO FIJO** | 584,732,536 | 2,390,749 | 0 | 587,123,285 |
| DEPOSITO EN GARANTIA | 0 | 0 | 0 | 0 |
| **ACTIVO DIFERIDO** | 0 | 0 | 0 | 0 |
| **TOTAL ACTIVO** | 708,367,794 | 5,271,801,012 | 5,369,349,128 | 610,819,678 |
| **PASIVO** | | | | |
| ACREEDORES DIVERSOS | 38,858,359 | 2,703,283,688 | 2,665,896,301 | 1,470,972 |
| FONDOS AJENOS | 0 | 0 | 0 | 0 |
| IMPUESTOS POR PAGAR | 258,573 | 29,420,308 | 46,828,728 | 17,666,993 |
| PRESTACIONES DIVERSAS | 0 | 0 | 0 | 0 |
| **PASIVO CORTO PLAZO** | 39,116,932 | 2,732,703,996 | 2,712,725,029 | 19,137,965 |
| **TOTAL PASIVO** | 39,116,932 | 2,732,703,996 | 2,712,725,029 | 19,137,965 |
| **PARIMONIO** | | | | |
| FONDO DE CONTINGENCIA | 0 | 0 | 0 | 0 |
| BIENES MUEBLES E INMUEBLES | 577,035,241 | 0 | 0 | 577,035,241 |
| RESULTADO DE EJ ANTERIORES | -20,782,411 | 66,037,646 | 91,586,403 | 4,766,346 |
| **TOTAL PATRIMONIO** | 556,252,830 | 66,037,646 | 91,586,403 | 581,801,587 |
| **INGRESOS** | | | | |
| PARTICIPACIONES | 229,011,078 | 0 | 57,450,309 | 286,461,387 |
| CONVENIOS | 219,128,704 | 0 | 65,073,009 | 284,201,713 |
| RAMO XXXIII | 2,419,642,406 | 0 | 2,471,362,477 | 4,891,004,883 |
| DERECHOS | 0 | 0 | 0 | 0 |
| PRODUCTOS | 84,699 | 0 | 24,670 | 109,369 |
| APROVECHAMIENTOS | 5,899,345 | 0 | 2,501,806 | 8,401,151 |
| **TOTAL INGRESOS** | 2,873,766,232 | 0 | 2,596,412,271 | 5,470,178,503 |
| **EGRESOS** | | | | |
| SERVICIOS PERSONALES | 2,312,397,462 | 2,444,429,127 | 0 | 4,756,826,589 |
| MATERIALES Y SUMINISTROS | 68,893,775 | 26,720,632 | 0 | 95,614,407 |
| SERVICIOS GENERALES | 104,984,673 | 144,185,505 | 0 | 249,170,178 |
| TRANSFERENCIAS | 274,492,290 | 84,194,913 | 0 | 358,687,203 |
| BIENES MUEBLES E INMUEBLES | 0 | 0 | 0 | 0 |
| OBRA PUBLICA | 0 | 0 | 0 | 0 |
| **TOTAL EGRESOS** | 2,760,768,200 | 2,699,530,177 | 0 | 5,460,298,377 |
| **SALDO DEUDOR** | 3,469,135,994 | 10,770,072,831 | | 6,071,118,055 |
| **SALDO ACREEDOR** | 3,469,135,994 | | 10,770,072,831 | 6,071,118,055 |

**INVENTARIO**

En relación a los inventarios, desde ejercicios anteriores el registro de las adquisiciones de bienes muebles e inmuebles se ha realizado a costo de adquisición o de factura, mientras que con la implementacion del Sistema de Control de Inventarios, mismo que inicia sus operaciones a partir del ejercicio 2014, el registro se realiza a valor actual, por lo que una gran cantidad de bienes se registraron a valor de 1.00 peso, lo que generó diferencias en los importes presentados en los resportes de este Sistema y los importes registrados en la Cuenta Pública. También es importante tomar en cuenta que en el momento en que se realizó la transferencia de la administración del servicio educativo a los Estados por parte de la Federación, se transfirieron entre ellos los recursos humanos, financieros y materiales, y en ese momento no se entregó un inventario analitico, lo que limita la presentación completa del inventario de esta Unidad de Servicios Educatvos del Estado de Tlaxcala.

**BANCOS**

El control de bancos se realiza de acuerdo a lo establecido en las normas emitidas por la CONAC, por lo que se registran por separado las cuentas bancarias que controlan los recursos presupuestales de origen estatal y por otra parte se registran las que controlan los recursos federales del Fondo de Aportaciones para la Nómina Educativa y el Gasto Operativo; también se presentan las que controlan los ingresos propios, en donde se registran los recursos captados directamente por la Unidad de Servicios Educativos del Estado de Tlaxcala.

Es importante comentar que en lo referente a los recursos que se reciben para Programas o Convenios específicos, estos se registran en la contabilidad como ingreso y gasto de manera simultanea, transfiriendo estos recursos a la cuenta bancaria específica de cada uno de ellos, la cual queda a cargo de cada Coordinador responsable del ejercicio del Convenio o Programa en particular; cada Coordinador de Programa o Convenio ejerce los recursos de acuerdo a las Reglas de Operación que se emiten a nivel federal para tal efecto, por lo tanto la documentación (Facturas, trámites de pago, Estados de cuenta, conciliaciones bancarias, etc.) queda en reguardo de cada Coordinador y esta a disposición en todo momento en que los entes fiscalizadores locales (OFS: Organo de Fiscalización Superior) y federales (ASF: Auditoría Superior de la Federación), la requieran para ejercer sus facultades de revisión. También es importante comentar que la Coordinación Federal de cada Convenio o Programa, realiza revisiones periódicas al ejercicio de los recursos entregados, por lo que de acuerdo a las Reglas de Operación de cada uno de ellos, se remiten reportes periódicos mensuales, trimestrales y finales, acompañados de la documentación comprobatoria de cada operación financiera realizada.

C. P. JOSÉ PAREDES TLACHI
DIRECTOR DE ADMINISTRACION
Y FINANZAS

# GOBIERNO DEL ESTADO DE TLAXCALA

## UNIDAD DE SERVICIOS EDUCATIVOS DEL ESTADO DE TLAXCALA

**RELACION DE BANCOS**
**AL 31 DE DICIEMBRE DE 2016**
**(PESOS)**

| NO. DE CTA. | DESCRIPCION | BANCO | EJERCICIO | IMPORTE |
|---|---|---|---|---|
| | **PROGRAMAS ESTATALES** | | | |
| 6550531994-6 | RECURSOS ESTATALES 2016 | SANTANDER SERFIN, S.A. DE C.V. | 2016 | 4,130,063 |
| 6550286208-5 | NÓMINA CHEQUE | SANTANDER SERFIN, S.A. DE C.V. | 2015 | 1,479,003 |
| | **PROGRAMAS FEDERALES** | | | |
| 6550531987-2 | GASTOS DE OPERACIÓN 2016 | SANTANDER SERFIN, S.A. DE C.V. | 2016 | 6,359,063 |
| 6550532028-6 | OTROS DE GASTO CORRIENTE 2016 | SANTANDER SERFIN, S.A. DE C.V. | 2016 | 11,063,342 |
| | **INGRESOS PROPIOS** | | | |
| 6550578100-0 | INGRESOS PROPIOS | SANTANDER SERFIN, S.A. DE C.V. | 2016 | 664,922 |
| | **TOTAL** | | | **23,696,393** |

# GOBIERNO DEL ESTADO DE TLAXCALA

## UNIDAD DE SERVICIOS EDUCATIVOS DEL ESTADO DE TLAXCALA

**RELACION DE BIENES INMUEBLES**
**AL 31 DE DICIEMBRE DE 2016**
**(PESOS)**

| DESCRIPCION | IMPORTE |
|---|---|
| TERRENOS, EDIFICIOS Y CONSTRUCCIONES | 444,159,847 |
| **TOTAL** | **444,159,847** |

# GOBIERNO DEL ESTADO DE TLAXCALA

## UNIDAD DE SERVICIOS EDUCATIVOS DEL ESTADO DE TLAXCALA

**RELACION DE BIENES MUEBLES**
**AL 31 DE DICIEMBRE DE 2016**
**(PESOS)**

| DESCRIPCION | IMPORTE |
|---|---|
| MOBILIARIO Y EQUIPO DE ADMINISTRACIÓN | 104,304,216 |
| MOBILIARIO Y EQUIPO EDUCACIONAL Y RECREATIVO | 665,014 |
| EQUIPO E INSTRUMENTAL MEDICO Y DE LABORATORIO | 383,322 |
| VEHÍCULOS Y EQUIPO DE TRANSPORTE | 16,445,453 |
| MAQUINARIA, OTROS EQUIPOS Y HERRAMIENTAS | 18,178,622 |
| COLECCIONES CIENT, ARTIS.Y LIT. | 2,983,681 |
| SOFTWARE | 3,130 |
| **TOTAL** | **142,963,438** |

# GOBIERNO DEL ESTADO DE TLAXCALA

## UNIDAD DE SERVICIOS EDUCATIVOS DEL ESTADO DE TLAXCALA

### ACTIVO
### AL 31 DE DICIEMBRE DE 2016
### ( PESOS )

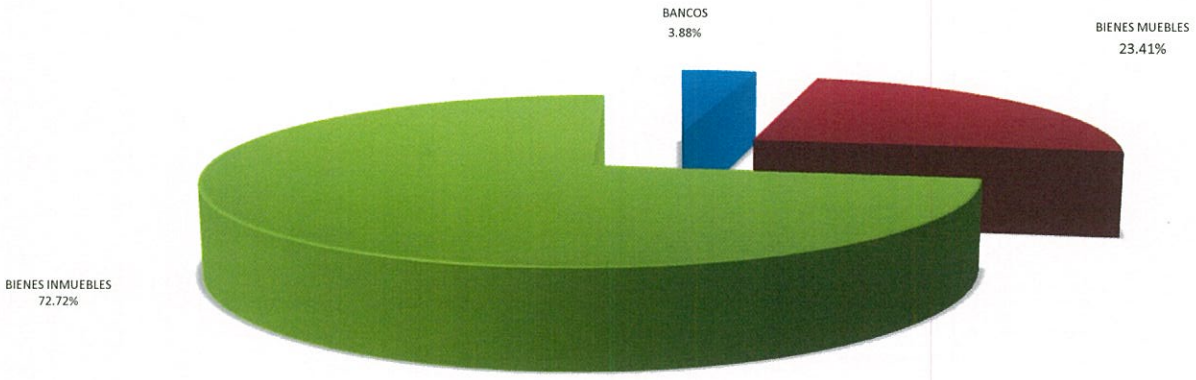


| | |
|---|---|
| BANCOS | 23,696,393 |
| BIENES MUEBLES | 142,963,438 |
| BIENES INMUEBLES | 444,159,847 |

# GOBIERNO DEL ESTADO DE TLAXCALA

## UNIDAD DE SERVICIOS EDUCATIVOS DEL ESTADO DE TLAXCALA

**RELACION DE ACREEDORES DIVERSOS**
**AL 31 DE DICIEMBRE DE 2016**
**(PESOS)**

| DESCRIPCION | | IMPORTE |
|---|---|---|
| **NOMBRE** | **EJERCICIO** | |
| SERVICIOS PERSONALES POR PAGAR A CORTO PLAZO | 2016 | 773,755 |
| TELEFONOS DE MEXICO S.A.B DE C.V. | 2016 | 4,400 |
| COMERCIALIZADORA CL S.A. DE C.V. | 2016 | 340,316 |
| MAXIMO OSCAR LUNA CAPILLA | 2016 | 9,745 |
| MUNICIPIO DE APETATITLAN DE ANTONIO CARVAJAL, TLAX | 2016 | 8,675 |
| CERMEÑO SA DE CV | 2016 | 40,327 |
| AGUA PURIFICADA LOS VOLCANES S.A. DE C.V. | 2016 | 16,700 |
| CATT COMPUTACION ACCESORIOS Y TECNOLOGIA DE TLAXCALA SA DE CV | 2016 | 172,290 |
| MIRIAM GRANDE CERVANTES | 2016 | 7,540 |
| Garza Gas de Provincia,S.A de C.V | 2016 | 5,624 |
| GUIA SISTEMAS SA DE CV | 2016 | 46,400 |
| GRUPO EDPIESA S.A DE C.V. | 2016 | 5,998 |
| SERVICIOS ESPECIALIZADOS DE ADMON EMPRESARIAL T&T SA DE CV | 2016 | 5,972 |
| PROMOTORA HOTELERA MISION TLAXCALA SA | 2016 | 1,066 |
| JUVENTINO VAZQUEZ ZAMORA | 2016 | 2,720 |
| MONICA JOSEFINA HERNANDEZ ROJANO | 2016 | 976 |
| RICARDO BONILLA RODRIGUEZ | 2016 | 11,020 |
| BENITO JIMENEZ SANCHEZ | 2016 | 5,104 |
| SERVICIO DE ADMINISTRACION TRIBUTARIA | 2016 | 12,344 |
| | **TOTAL** | **1,470,972** |

# GOBIERNO DEL ESTADO DE TLAXCALA

## UNIDAD DE SERVICIOS EDUCATIVOS DEL ESTADO DE TLAXCALA

**RELACION DE IMPUESTOS Y CUOTAS POR PAGAR**
**AL 31 DE DICIEMBRE DE 2016**
**(PESOS)**

| DESCRIPCION | | IMPORTE |
|---|---|---|
| **NOMBRE** | **EJERCICIO** | |
| Gobierno del Estado de Tlaxcala | 2016 | 11,925,858 |
| Retenciones de I.S.R. por pagos asimilados a salarios | 2016 | 5,718,657 |
| Retención de I.S.R. por pago de honorarios | 2016 | 17,526 |
| Retención de I.S.R. por pago de arrendamientos | 2016 | 4,952 |
| | **TOTAL** | **17,666,993** |

# GOBIERNO DEL ESTADO DE TLAXCALA

## UNIDAD DE SERVICIOS EDUCATIVOS DEL ESTADO DE TLAXCALA

### PASIVO
### AL 31 DE DICIEMBRE DE 2016
### ( PESOS )

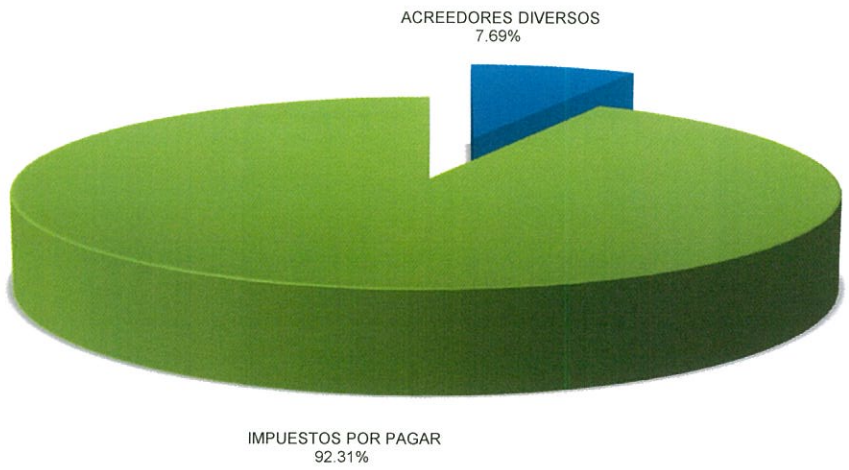


| | |
|---|---|
| ACREEDORES DIVERSOS | 1,470,972 |
| IMPUESTOS POR PAGAR | 17,666,993 |

# GOBIERNO DEL ESTADO DE TLAXCALA

## UNIDAD DE SERVICIOS EDUCATIVOS DEL ESTADO DE TLAXCALA

### SITUACION FINANCIERA
### AL 31 DE DICIEMBRE DE 2016
### ( PESOS )

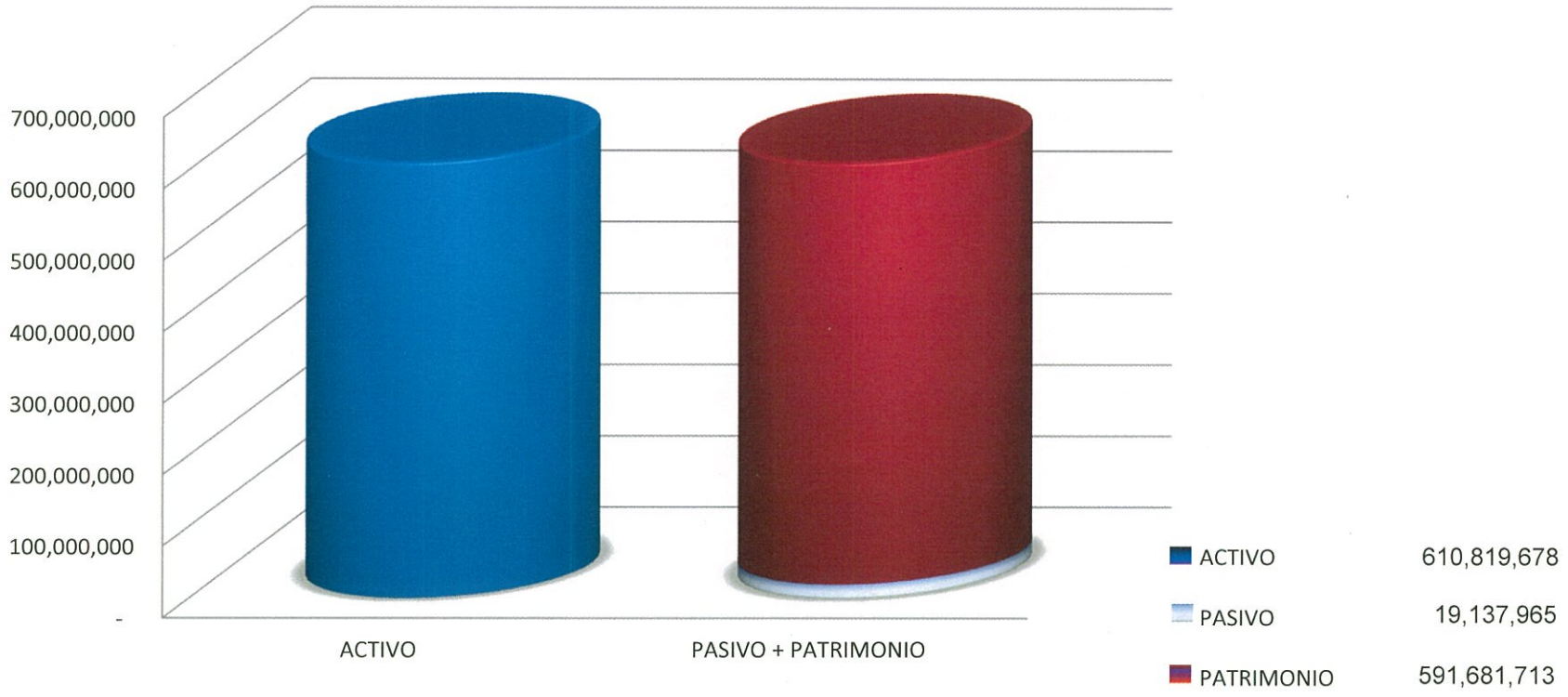

TLAXCALA

TLAXCALA SECRETARIA DE EDUCACIÓN PUBLICA

# GOBIERNO DEL ESTADO DE TLAXCALA

## UNIDAD DE SERVICIOS EDUCATIVOS DEL ESTADO DE TLAXCALA

RELACION DE INGRESOS TRIMESTRAL
DEL 01 DE OCTUBRE AL 31 DE DICIEMBRE DE 2016
(PESOS)

| DESCRIPCION | | | | IMPORTE |
|---|---|---|---|---|
| CONCEPTO | CAPITAL | RENDIMIENTOS | TOTAL | |
| PARTICIPACIONES | | | | 57,450,309 |
| PRESUPUESTO ESTATAL | 57,450,309 | | 57,450,309 | |
| CONVENIOS | | | | 65,073,009 |
| ESTATALES: | | | | |
| PROGRAMAS CONVENIDOS: | | | | |
| U006 Programa Telebachillerato Comunitario (Federal) | 379,494 | 0 | 379,494 | |
| FEDERALES: | | | | |
| S221 Programa Escuela de Tiempo Completo 2016 | 57,284,073 | 0 | 57,284,073 | |
| S243 Programa Nacional de Becas | 159,916 | 0 | 159,916 | |
| S244 Programa Inclusión y Equidad Educativa | 320,771 | 0 | 320,771 | |
| U079 Programa PAAGES | | | 0 | |
| S267 Programa de Fortalecimiento de la Calidad en Educación Básica | 3,059,528 | | 3,059,528 | |
| U082 Programa de la reforma Educativa 2015 | | | | |
| S271 Programa Nacional de Convivencia Escolar | | | | |
| S267 Programa de Fortalecimiento de la Calidad en Escuelas Normales 2016 | | | | |
| S243 Programa Becas de Apoyo a la Práctica Intensiva y Servicio Social | | | | |
| S270 Programa Nacional de Inglés | 3,819,910 | 0 | 3,819,910 | |
| S245 Programa de Fortalecimiento de la Calidad en Escuelas Normales 2015 | | | | |
| U080 Apoyo para Solventar Gastos Inherentes al pago de Incentivos a la Figuras Educativas de Tutores y Asesores Técnico Pedagógicos 2016 | 225,050 | 0 | 225,050 | |
| U080 Apoyo para Solventar Gastos Inherentes al pago de Incentivos a la Figuras Educativas de Tutores y Asesores Técnico Pedagógicos 2015 | -288,635 | | -288,635 | |
| S247 Programa para el Desarrollo Profesional Docente | 112,902 | | 112,902 | |
| RAMO XXXIII | | | | 2,471,362,477 |
| FONE | 2,471,362,477 | 0 | 2,471,362,477 | |
| DERECHOS | | | | 0 |
| PRODUCTOS | | | | 24,670 |
| APROVECHAMIENTOS | | | | 2,501,806 |
| | | | | 2,596,412,271 |

# GOBIERNO DEL ESTADO DE TLAXCALA
## UNIDAD DE SERVICIOS EDUCATIVOS DEL ESTADO DE TLAXCALA

**RELACION DE INGRESOS ACUMULADO**
**DEL 01 DE ENERO AL 31 DE DICIEMBRE DE 2016**
**(PESOS)**

| DESCRIPCION | | | | IMPORTE |
|---|---|---|---|---|
| **CONCEPTO** | **CAPITAL** | **RENDIMIENTOS** | **TOTAL** | |
| PARTICIPACIONES | | | | 286,461,387 |
| PRESUPUESTO ESTATAL | | | 286,461,387 | |
| CONVENIOS | | | | 284,201,713 |
| ESTATALES: | | | | |
| Programa Centros Comunitarios de Aprendizaje | | | | |
| Programa Bachillerato Modalidad en Linea | | | | |
| Curso Taller Proyecto ASPA sexualidad afectiva | | | 1,751,384 | |
| PROGRAMAS CONVENIDOS: | | | | |
| U006 Programa Telebachillerato Comunitario (Federal) | 1,347,029 | 111 | 1,347,140 | |
| U006 Programa Telebachillerato Comunitario (Estatal) | 1,290,060 | | 1,290,060 | |
| FEDERALES: | | | | |
| S221 Programa Escuela de Tiempo Completo 2016 | 224,668,058 | | 224,668,058 | |
| S243 Programa Nacional de Becas | 1,599,160 | 222 | 1,599,382 | |
| S244 Programa Inclusión y Equidad Educativa | 2,474,806 | 188 | 2,474,994 | |
| U079 Programa PAAGES | 225,000 | | 225,000 | |
| S267 Programa de Fortalecimiento de la Calidad en Educación Básica | 6,119,054 | 709 | 6,119,763 | |
| U082 Programa de la reforma Educativa 2015 | 560,484 | | 560,484 | |
| S271 Programa Nacional de Convivencia Escolar | 361,758 | 21 | 361,779 | |
| S267 Programa de Fortalecimiento de la Calidad en Escuelas Normales 2016 | 31,959,064 | 496 | 31,959,560 | |
| S243 Programa Becas de Apoyo a la Práctica Intensiva y Servicio Social | 1,713,180 | | 1,713,180 | |
| S270 Programa Nacional de Inglés | 6,366,517 | | 6,366,517 | |
| S245 Programa de Fortalecimiento de la Calidad en Escuelas Normales 2015 | 1,610,279 | | 1,610,279 | |
| U080 Apoyo para Solventar Gastos Inherentes al pago de Incentivos a la Figuras Educativas d | 297,066 | | 297,066 | |
| U080 Apoyo para Solventar Gastos Inherentes al pago de Incentivos a la Figuras Educativas d | 1,744,165 | | 1,744,165 | |
| S247 Programa para el Desarrollo Profesional Docente | 112,902 | | 112,902 | |
| RAMO XXXIII | | | | 4,891,004,883 |
| FONE | | | 4,891,004,883 | |
| DERECHOS | | | | 0 |
| PRODUCTOS | | | | 109,369 |
| APROVECHAMIENTOS | | | | 8,401,151 |
| | | | | **5,470,178,503** |

# GOBIERNO DEL ESTADO DE TLAXCALA

## UNIDAD DE SERVICIOS EDUCATIVOS DEL ESTADO DE TLAXCALA

### INGRESOS POR EL PERIODO COMPRENDIDO
### DEL 01 DE ENERO AL 31 DE DICIEMBRE DE 2016
### ( PESOS )

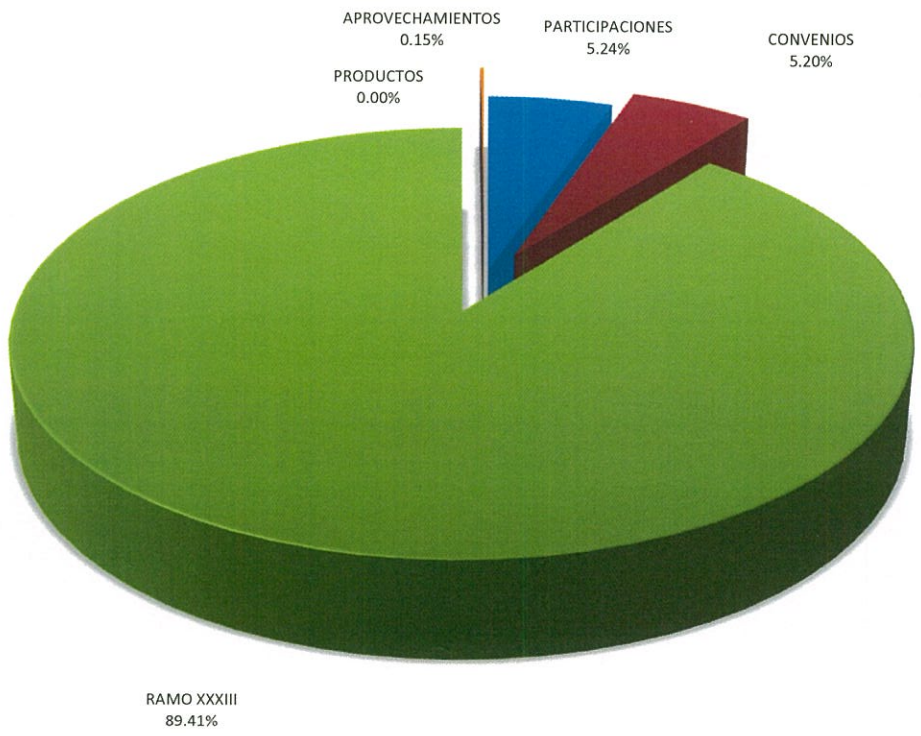


| | |
|---|---|
| PARTICIPACIONES | 286,461,387 |
| CONVENIOS | 284,201,713 |
| RAMO XXXIII | 4,891,004,883 |
| PRODUCTOS | 109,369 |
| APROVECHAMIENTOS | 8,401,151 |

# GOBIERNO DEL ESTADO DE TLAXCALA
## UNIDAD DE SERVICIOS EDUCATIVOS DEL ESTADO DE TLAXCALA

RELACION DE EGRESOS TRIMESTRAL
DEL 01 DE OCTUBRE AL 31 DE DICIEMBRE DE 2016
(PESOS)

| DESCRIPCION | | IMPORTE |
|---|---|---|
| SERVICIOS PERSONALES | | 2,444,429,127 |
| MATERIALES Y SUMINISTROS | | 26,720,632 |
| SERVICIOS GENERALES | | 144,185,505 |
| TRANSFERENCIAS | | 84,194,913 |
| FEDERALES: | | |
| S221 Programa Escuela de Tiempo Completo 2016 | 57,284,073 | |
| S243 Programa Nacional de Becas | 159,916 | |
| S244 Programa Inclusión y Equidad Educativa | 320,771 | |
| U079 Programa PAAGES | 0 | |
| S267 Programa de Fortalecimiento de la Calidad en Educación Básica | 3,059,528 | |
| U082 Programa de la reforma Educativa 2015 | 0 | |
| S271 Programa Nacional de Convivencia Escolar | 0 | |
| S267 Programa de Fortalecimiento de la Calidad en Escuelas Normales 2016 | 0 | |
| S243 Programa Becas de Apoyo a la Práctica Intensiva y Servicio Social | 0 | |
| S270 Programa Nacional de Inglés | 3,819,910 | |
| S267 Programa de Fortalecimiento de la Calidad en Escuelas Normales 2015 | | |
| U080 Apoyo para Solventar Gastos Inherentes al pago de Incentivos a la Figuras Educativas de Tutores y Asesores Técnico Pedagógicos 2016 | 297,066 | |
| U080 Apoyo para Solventar Gastos Inherentes al pago de Incentivos a la Figuras Educativas de Tutores y Asesores Técnico Pedagógicos 2015 | | |
| S247 Programa para el Desarrollo Profesional Docente | 112,902 | |
| CONVENIDOS: | | |
| U006 Programa Telebachillerato Comunitario (Federal) | 379,494 | |
| U006 Programa Telebachillerato Comunitario (Estatal) | 0 | |
| ASIGNACIONES PRESUPUESTARIAS AL PODER EJECUTIVO | 17,293,633 | |
| AYUDAS SOCIALES A PERSONAS | 939,320 | |
| BECAS Y OTRAS AYUDAS PARA PROGRAMAS DE CAPACITACIÓN | 552,300 | |
| BIENES MUEBLES E INMUEBLES | | - |
| OBRA PUBLICA | | - |
| TOTAL | | 2,699,530,177 |

TLAXCALA

TLAXCALA SECRETARÍA DE EDUCACIÓN PÚBLICA

# GOBIERNO DEL ESTADO DE TLAXCALA

## UNIDAD DE SERVICIOS EDUCATIVOS DEL ESTADO DE TLAXCALA

**RELACION DE EGRESOS ACUMULADO**
**DEL 01 DE ENERO AL 31 DE DICIEMBRE DE 2016**
**(PESOS)**

| DESCRIPCION | | IMPORTE |
|---|---|---|
| SERVICIOS PERSONALES | | 4,756,826,589 |
| MATERIALES Y SUMINISTROS | | 95,614,407 |
| SERVICIOS GENERALES | | 249,170,178 |
| TRANSFERENCIAS | | 358,687,203 |
| FEDERALES: | | |
| S221 Programa Escuela de Tiempo Completo 2016 | 224,668,058 | |
| S243 Programa Nacional de Becas | 1,599,382 | |
| S244 Programa Inclusión y Equidad Educativa | 2,474,994 | |
| U079 Programa PAAGES | 225,000 | |
| S267 Programa de Fortalecimiento de la Calidad en Educación Básica | 6,119,763 | |
| U082 Programa de la reforma Educativa 2015 | 560,484 | |
| S271 Programa Nacional de Convivencia Escolar | 361,779 | |
| S267 Programa de Fortalecimiento de la Calidad en Escuelas Normales 2016 | 31,959,560 | |
| S243 Programa Becas de Apoyo a la Práctica Intensiva y Servicio Social | 1,713,180 | |
| S270 Programa Nacional de Inglés | 6,366,517 | |
| S267 Programa de Fortalecimiento de la Calidad en Escuelas Normales 2015 | 1,610,279 | |
| U080 Apoyo para Solventar Gastos Inherentes al pago de Incentivos a la Figuras Educativas | 1,744,165 | |
| S247 Programa para el Desarrollo Profesional Docente | 112,902 | |
| ESTATALES: | - | |
| CONVENIDOS: | | |
| U006 Programa Telebachillerato Comunitario (Federal) | 1,347,140 | |
| U006 Programa Telebachillerato Comunitario (Estatal) | 1,290,060 | |
| ASIGNACIONES PRESUPUESTARIAS AL PODER EJECUTIVO | 353,687,633 | |
| AYUDAS SOCIALES A PERSONAS | 3,650,890 | |
| BECAS Y OTRAS AYUDAS PARA PROGRAMAS DE CAPACITACIÓN | 1,348,680 | |
| BIENES MUEBLES E INMUEBLES | | - |
| OBRA PUBLICA | | - |
| **TOTAL** | | **5,460,298,377** |

# GOBIERNO DEL ESTADO DE TLAXCALA

## UNIDAD DE SERVICIOS EDUCATIVOS DEL ESTADO DE TLAXCALA

### EGRESOS POR EL PERIODO COMPRENDIDO
### DEL 01 DE ENERO AL 31 DE DICIEMBRE DE 2016
### ( PESOS )



# GOBIERNO DEL ESTADO DE TLAXCALA

## UNIDAD DE SERVICIOS EDUCATIVOS DEL ESTADO DE TLAXCALA

**RELACION DE PATRIMONIO**
**AL 31 DE DICIEMBRE DE 2016**
**(PESOS)**

| DESCRIPCION | IMPORTE |
|---|---|
| BIENES MUEBLES E INMUEBLES | 577,035,241 |
| RESULTADO DE EJERCICIOS ANTERIORES | 4,766,346 |
| RESULTADO DEL EJERCICIO | 9,880,126 |
| **TOTAL** | **591,681,713** |

# GOBIERNO DEL ESTADO DE TLAXCALA

## UNIDAD DE SERVICIOS EDUCATIVOS DEL ESTADO DE TLAXCALA

### PATRIMONIO
### AL 31 DE DICIEMBRE DE 2016
### ( PESOS )

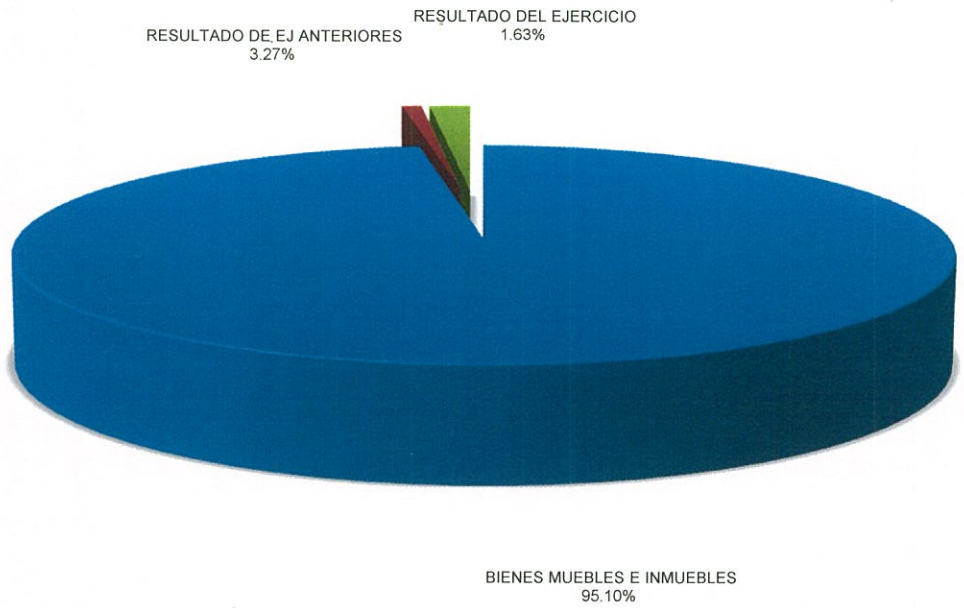


| | |
|---|---|
| BIENES MUEBLES E INMUEBLES | 577,035,241 |
| RESULTADO DE EJ ANTERIORES | 4,766,346 |
| RESULTADO DEL EJERCICIO | 9,880,126 |

# GOBIERNO DEL ESTADO DE TLAXCALA
## UNIDAD DE SERVICIOS EDUCATIVOS DEL ESTADO DE TLAXCALA

### ANALISIS DE MODIFICACIONES A RESULTADO DE EJERCICIOS ANTERIORES
### AL 31 DE DICIEMBRE DE 2016

| PARTIDA | CONCEPTO | IMPORTE | MODIFICACIONES ENERO MARZO | ABRIL | JUNIO | JULIO SEPTIEMBRE | OCTUBRE DICIEMBRE | SALDO FINAL |
|---|---|---|---|---|---|---|---|---|
| | SALDO AL 31/12/2015 | - 21,350,505 | 2,825,028 | - 435,029 | - 1,821,904 | 25,548,756 | | 4,766,346 |
| | EJERCICIO 2013 | | 2,825,028 | - 180,447 | | | | 2,644,581 |
| | EJERCICIO 2014 | | | - | 972,923 | - 2,617,656 | | - 3,590,579 |
| | EJERCICIO 2015 | | | - 254,582 | - 848,981 | 28,166,412 | | 27,062,849 |
| | TOTAL | | 2,825,028 | -435,029 | -1,821,904 | 25,548,756 | | 4,766,346 |

# GOBIERNO DEL ESTADO DE TLAXCALA
## UNIDAD DE SERVICIOS EDUCATIVOS DEL ESTADO DE TLAXCALA

TLAXCALA

TLAXCALA
SECRETARÍA DE EDUCACIÓN PÚBLICA

### ANALISIS DE MODIFICACION PATRIMONIAL
### DEL 01 DE ENERO AL 31 DE DICIEMBRE DE 2016

| CONCEPTO | SALDO AL 31/12/2015 | MODIFICACIONES ENERO MARZO | ABRIL JUNIO | JULIO SEPTIEMBRE | OCTUBRE DICIEMBRE | SALDO FINAL |
|---|---|---|---|---|---|---|
| TERRENOS, EDIFICIOS Y CONSTRUCCIONES | 444,159,847 | | | | | 444,159,847 |
| MOBILIARIO Y EQUIPO DE ADMINISTRACIÓN | 97,598,900 | 62,934 | 2,119,330 | 2,207,394 | 2,315,658 | 104,304,216 |
| MOBILIARIO Y EQUIPO EDUCACIONAL Y REC. | 358,907 | | 62,476 | 168,539 | 75,091 | 665,013 |
| EQUIPO INSTRUMENTAL MÉDICO Y DE LAB. | 373,190 | | | 10,132 | | 383,322 |
| VEHÍCULOS Y EQUIPO DE TRANSPORTE | 15,568,380 | | | 877,074 | | 16,445,454 |
| MAQUINARIA, OTROS EQUIPOS Y HERRAMIENTAS | 17,746,030 | | 196,559 | 236,033 | | 18,178,622 |
| COLECCIONES, OBRAS DE ARTE Y OBJETOS VALIC | 2,983,681 | | | | | 2,983,681 |
| SOFTWARE | 0 | | 3,130 | | | 3,130 |
| RESULTADO DEL EJERCICIO | 0 | 43,448,905 | 9,403,323 | 60,145,804 | -103,117,906 | 9,880,126 |
| RESULTADO DE EJERCICIOS ANTERIORES | -21,350,505 | 2,825,028 | -435,029 | -1,821,904 | 25,548,756 | 4,766,346 |
| **TOTAL** | **557,438,430** | **46,336,867** | **11,349,789** | **61,823,072** | **-75,178,401** | **601,769,757** |

# GOBIERNO DEL ESTADO DE TLAXCALA
## UNIDAD DE SERVICIOS EDUCATIVOS DEL ESTADO DE TLAXCALA

### ANALISIS DE MODIFICACIONES A RESULTADO DE EJERCICIOS ANTERIORES
### AL 31 DE DICIEMBRE DE 2016

| PARTIDA | CONCEPTO | IMPORTE | MODIFICACIONES ENERO MARZO | ABRIL | JUNIO | JULIO SEPTIEMBRE | OCTUBRE DICIEMBRE | SALDO FINAL |
|---|---|---|---|---|---|---|---|---|
| | SALDO AL 31/12/2015 | - 21,350,505 | 2,825,028 | - 435,029 | - 1,821,904 | 25,548,756 | | 4,766,346 |
| | EJERCICIO 2013 | | 2,825,028 | - 180,447 | | | | 2,644,581 |
| | EJERCICIO 2014 | | | - | 972,923 | - 2,617,656 | | - 3,590,579 |
| | EJERCICIO 2015 | | | - 254,582 | - 848,981 | 28,166,412 | | 27,062,849 |
| | TOTAL | | 2,825,028 | -435,029 | -1,821,904 | 25,548,756 | | 4,766,346 |

# GOBIERNO DEL ESTADO DE TLAXCALA
## UNIDAD DE SERVICIOS EDUCATIVOS DEL ESTADO DE TLAXCALA

TLAXCALA
SECRETARÍA DE EDUCACIÓN PÚBLICA

### ANALISIS DE INGRESOS PROPIOS
DEL 01 DE ENERO AL 31 DE DICIEMBRE DE 2016

| CONCEPTO | MODIFICACIONES ENERO MARZO | ABRIL JUNIO | JULIO SEPTIEMBRE | OCTUBRE DICIEMBRE | SALDO FINAL |
|---|---|---|---|---|---|
| **DERECHOS** | **0** | **0** | **0** | **0** | **0** |
| **PRODUCTOS** | **1,484** | **8,658** | **74,557** | **24,670** | **109,369** |
| Intereses de inversión | 1,484 | 8,658 | 74,557 | 24,670 | 109,369 |
| **APROVECHAMIENTOS** | **164,857** | **5,734,483** | **5** | **2,501,806** | **8,401,151** |
| Otros ingresos y beneficios varios | 164,857 | 5,734,483 | 5 | 2,501,806 | 8,401,151 |
| Emisión de documentos oficiales | | | | | |
| Reintegros de gastos a comprobar | | | | | |
| Cancelacion de cheques de ejercicios anteriores | | | | | |
| Cancelacion de cuentas por retardos y faltas de asistencia | | | | | |
| Aportaciones de empresas financieras | | | | | |
| Ingresos por servicios educativos | | | | | |
| **TOTAL** | **166,341** | **5,743,141** | **74,562** | **2,526,476** | **8,510,520** |

PLANTILLA DE PERSONAL
CORESPONDIENTE AL TRIMESTRE
DEL 01 DE OCTUBRE AL 31 DE DICIEMBRE DE 2016
(PESOS)

| CAT. PUESTO | PUESTO | TOTAL No. DE PUESTOS PLAZAS | HORAS | NIVEL CM | SUELDO BASE MENSUAL | TOTAL OTRAS PRESTACIONES |
|---|---|---|---|---|---|---|
| E0101 | INSPECTORA DE JARDINES DE NINOS, FORANE | 1 | 0 | 07 | 11,093 | 447,582 |
| E0101 | INSPECTORA DE JARDINES DE NINOS, FORANE | 7 | 0 | 7A | 94,287 | 2,215,056 |
| E0101 | INSPECTORA DE JARDINES DE NINOS, FORANE | 4 | 0 | 7B | 64,782 | 1,588,225 |
| E0101 | INSPECTORA DE JARDINES DE NINOS, FORANE | 11 | 0 | 7C | 212,085 | 4,717,676 |
| E0101 | INSPECTORA DE JARDINES DE NINOS, FORANE | 4 | 0 | 7D | 89,975 | 2,123,451 |
| E0101 | INSPECTORA DE JARDINES DE NINOS, FORANE | 2 | 0 | 7E | 52,486 | 1,326,983 |
| E0105 | INSPECTOR GENERAL DE SECTOR DE JARDIN | 3 | 0 | 7C | 64,264 | 1,578,357 |
| E0105 | INSPECTOR GENERAL DE SECTOR DE JARDIN | 2 | 0 | 7D | 49,983 | 1,274,958 |
| E0121 | DIRECTORA DE JARDIN DE NINOS, FORANEA. | 7 | 0 | 07 | 42,779 | 1,010,028 |
| E0121 | DIRECTORA DE JARDIN DE NINOS, FORANEA. | 51 | 0 | 7A | 423,887 | 9,106,669 |
| E0121 | DIRECTORA DE JARDIN DE NINOS, FORANEA. | 21 | 0 | 7B | 233,884 | 5,070,062 |
| E0121 | DIRECTORA DE JARDIN DE NINOS, FORANEA. | 3 | 0 | BC | 38,758 | 924,590 |
| E0121 | DIRECTORA DE JARDIN DE NINOS, FORANEA. | 16 | 0 | 7C | 235,221 | 5,098,455 |
| E0121 | DIRECTORA DE JARDIN DE NINOS, FORANEA. | 4 | 0 | 7D | 75,271 | 1,700,308 |
| E0121 | DIRECTORA DE JARDIN DE NINOS, FORANEA. | 5 | 0 | 7E | 120,433 | 2,659,787 |
| E0125 | DIRECTORA PARA CENTROS DE DESARROLLO | 1 | 0 | 07 | 9,103 | 287,540 |
| E0125 | DIRECTORA PARA CENTROS DE DESARROLLO | 6 | 0 | 7A | 68,275 | 1,544,643 |
| E0125 | DIRECTORA PARA CENTROS DE DESARROLLO | 1 | 0 | 7C | 17,192 | 459,378 |
| E0165 | PROFESOR DE ENSENANZAS MUSICALES ELEI | 0 | 580 | 07 | 0 | 2,671,676 |
| E0165 | PROFESOR DE ENSENANZAS MUSICALES ELEI | 0 | 14 | 7A | 0 | 90,283 |
| E0181 | MAESTRA DE JARDIN DE NINOS, FORANEA. | 568 | 0 | 07 | 2,992,451 | 63,635,512 |
| E0181 | MAESTRA DE JARDIN DE NINOS, FORANEA. | 279 | 0 | 7A | 1,999,105 | 42,533,041 |
| E0181 | MAESTRA DE JARDIN DE NINOS, FORANEA. | 146 | 0 | 7B | 1,401,768 | 29,842,669 |
| E0181 | MAESTRA DE JARDIN DE NINOS, FORANEA. | 1 | 0 | BC | 11,138 | 301,747 |
| E0181 | MAESTRA DE JARDIN DE NINOS, FORANEA. | 63 | 0 | 7C | 798,431 | 17,027,883 |
| E0181 | MAESTRA DE JARDIN DE NINOS, FORANEA. | 46 | 0 | 7D | 746,224 | 15,918,862 |
| E0181 | MAESTRA DE JARDIN DE NINOS, FORANEA. | 16 | 0 | 7E | 332,230 | 7,123,693 |
| E0183 | HORAS DE ACOMPANANTE DE MUSICA PARA J | 0 | 681 | 07 | 0 | 3,488,048 |
| E0183 | HORAS DE ACOMPANANTE DE MUSICA PARA J | 0 | 11 | 7A | 0 | 79,250 |
| E0195 | EDUCADORA PARA CENTROS DE DESARROLL( | 13 | 0 | 07 | 97,385 | 2,131,387 |
| E0195 | EDUCADORA PARA CENTROS DE DESARROLL( | 15 | 0 | 7A | 140,460 | 3,047,621 |
| E0195 | EDUCADORA PARA CENTROS DE DESARROLL( | 2 | 0 | 7B | 25,095 | 596,803 |
| E0195 | EDUCADORA PARA CENTROS DE DESARROLL( | 2 | 0 | 7C | 33,126 | 767,558 |
| E0199 | MTRA DE JARDIN DE NINOS DE 3/4 DE TIEMPO | 3 | 0 | 07 | 20,863 | 505,403 |
| E0201 | INSPECTOR DE ZONA DE ENSENANZA PRIMAR | 7 | 0 | 07 | 77,648 | 1,861,559 |
| E0201 | INSPECTOR DE ZONA DE ENSENANZA PRIMAR | 12 | 0 | 7A | 161,635 | 3,645,868 |
| E0201 | INSPECTOR DE ZONA DE ENSENANZA PRIMAR | 11 | 0 | 7B | 178,152 | 3,996,760 |
| E0201 | INSPECTOR DE ZONA DE ENSENANZA PRIMAR | 6 | 0 | BC | 106,428 | 2,472,994 |
| E0201 | INSPECTOR DE ZONA DE ENSENANZA PRIMAR | 12 | 0 | 7C | 231,365 | 5,127,290 |
| E0201 | INSPECTOR DE ZONA DE ENSENANZA PRIMAR | 5 | 0 | 7D | 112,469 | 2,601,334 |
| E0201 | INSPECTOR DE ZONA DE ENSENANZA PRIMAR | 2 | 0 | 7E | 52,486 | 1,326,983 |
| E0205 | JEFE DE SECTOR DE EDUCACION PRIMARIA, F | 2 | 0 | 7B | 35,988 | 977,625 |
| E0205 | JEFE DE SECTOR DE EDUCACION PRIMARIA, F | 3 | 0 | 7C | 64,264 | 1,578,357 |
| E0205 | JEFE DE SECTOR DE EDUCACION PRIMARIA, F | 4 | 0 | 7D | 99,967 | 2,336,856 |
| E0221 | DIRECTOR DE PRIMARIA, FORANEO. | 44 | 0 | 07 | 268,899 | 5,813,959 |
| E0221 | DIRECTOR DE PRIMARIA, FORANEO. | 147 | 0 | 7A | 1,221,791 | 26,058,185 |
| E0221 | DIRECTOR DE PRIMARIA, FORANEO. | 75 | 0 | 7B | 835,301 | 17,847,199 |
| E0221 | DIRECTOR DE PRIMARIA, FORANEO. | 21 | 0 | BC | 271,305 | 5,865,072 |
| E0221 | DIRECTOR DE PRIMARIA, FORANEO. | 59 | 0 | 7C | 867,377 | 18,528,643 |
| E0221 | DIRECTOR DE PRIMARIA, FORANEO. | 14 | 0 | 7D | 263,448 | 5,698,139 |
| E0221 | DIRECTOR DE PRIMARIA, FORANEO. | 9 | 0 | 7E | 216,780 | 4,706,676 |
| E0223 | DIRECTOR DE INTERNADO DE PRIMARIA, FOR/ | 1 | 0 | 7A | 10,797 | 321,379 |
| E0241 | SUBDIRECTOR SECRETARIO DE INTERNADO DE | 1 | 0 | 7B | 12,890 | 365,364 |
| E0261 | MAESTRO DE ADIESTRAMIENTO DE PRIMARIA, | 0 | 132 | 07 | 0 | 594,133 |
| E0265 | MAESTRO DE ENSENANZAS ARTISTICAS DE IN | 0 | 24 | 07 | 0 | 109,746 |
| E0281 | MAESTRO DE GRUPO DE PRIMARIA, FORANEO | 2714 | 0 | 07 | 14,298,438 | 303,831,840 |
| E0281 | MAESTRO DE GRUPO DE PRIMARIA, FORANEO | 1039 | 0 | 7A | 7,444,695 | 158,224,912 |

PLANTILLA DE PERSONAL
CORESPONDIENTE AL TRIMESTRE
DEL 01 DE OCTUBRE AL 31 DE DICIEMBRE DE 2016
(PESOS)

| CAT. PUESTO | PUESTO | TOTAL No. DE PUESTOS PLAZAS | HORAS | NIVEL CM | SUELDO BASE MENSUAL | TOTAL OTRAS PRESTACIONES |
|---|---|---|---|---|---|---|
| E0281 | MAESTRO DE GRUPO DE PRIMARIA, FORANEO | 442 | 0 | 7B | 4,243,708 | 90,219,855 |
| E0281 | MAESTRO DE GRUPO DE PRIMARIA, FORANEO | 13 | 0 | BC | 144,788 | 3,141,162 |
| E0281 | MAESTRO DE GRUPO DE PRIMARIA, FORANEO | 195 | 0 | 7C | 2,471,333 | 52,568,781 |
| E0281 | MAESTRO DE GRUPO DE PRIMARIA, FORANEO | 95 | 0 | 7D | 1,541,114 | 32,806,351 |
| E0281 | MAESTRO DE GRUPO DE PRIMARIA, FORANEO | 82 | 0 | 7E | 1,702,677 | 36,238,920 |
| E0299 | MAESTRO DE GRUPO DE PRIMARIA DE 3/4 DE ' | 22 | 0 | 07 | 152,992 | 3,312,508 |
| E0301 | INSPECTOR GENERAL DE SEGUNDA ENSENAN | 2 | 0 | 7A | 39,959 | 1,080,828 |
| E0301 | INSPECTOR GENERAL DE SEGUNDA ENSENAN | 3 | 0 | 7B | 72,069 | 1,763,001 |
| E0301 | INSPECTOR GENERAL DE SEGUNDA ENSENAN | 1 | 0 | 7C | 28,599 | 839,479 |
| E0321 | DIRECTOR DE SECUNDARIA FORANEA. | 4 | 0 | 07 | 59,133 | 1,406,297 |
| E0321 | DIRECTOR DE SECUNDARIA FORANEA. | 16 | 0 | 7A | 287,217 | 6,251,955 |
| E0321 | DIRECTOR DE SECUNDARIA FORANEA. | 15 | 0 | 7B | 323,760 | 7,028,317 |
| E0321 | DIRECTOR DE SECUNDARIA FORANEA. | 6 | 0 | 7C | 154,172 | 3,425,406 |
| E0321 | DIRECTOR DE SECUNDARIA FORANEA. | 1 | 0 | 7E | 34,974 | 893,045 |
| E0341 | SUBDIRECTOR SECRETARIO DE SECUNDARIA | 8 | 0 | 07 | 113,716 | 2,559,725 |
| E0341 | SUBDIRECTOR SECRETARIO DE SECUNDARIA | 22 | 0 | 7A | 379,732 | 8,211,244 |
| E0341 | SUBDIRECTOR SECRETARIO DE SECUNDARIA | 14 | 0 | 7B | 290,553 | 6,316,618 |
| E0341 | SUBDIRECTOR SECRETARIO DE SECUNDARIA | 3 | 0 | 7C | 74,121 | 1,718,509 |
| E0341 | SUBDIRECTOR SECRETARIO DE SECUNDARIA | 1 | 0 | 7D | 28,825 | 756,194 |
| E0351 | JEFE DE ENSENANZA SECUNDARIA, FORANEO | 1 | 0 | 07 | 15,522 | 561,518 |
| E0351 | JEFE DE ENSENANZA SECUNDARIA, FORANEO | 5 | 0 | 7A | 94,242 | 2,233,925 |
| E0351 | JEFE DE ENSENANZA SECUNDARIA, FORANEO | 1 | 0 | 7B | 22,663 | 713,224 |
| E0351 | JEFE DE ENSENANZA SECUNDARIA, FORANEO | 1 | 0 | 7C | 26,980 | 804,932 |
| E0361 | PROFESOR DE ENSENANZAS DE ADIESTRAMIE | 0 | 229 | 07 | 0 | 1,291,527 |
| E0361 | PROFESOR DE ENSENANZAS DE ADIESTRAMIE | 0 | 30 | 7B | 0 | 310,318 |
| E0363 | PROFESOR DE ENSENANZA SECUNDARIA, FOF | 0 | 21699 | 07 | 0 | 126,405,089 |
| E0363 | PROFESOR DE ENSENANZA SECUNDARIA, FOF | 0 | 3661 | 7A | 0 | 28,982,906 |
| E0363 | PROFESOR DE ENSENANZA SECUNDARIA, FOF | 0 | 1455 | 7B | 0 | 15,435,365 |
| E0363 | PROFESOR DE ENSENANZA SECUNDARIA, FOF | 0 | 881 | 7C | 0 | 12,338,145 |
| E0363 | PROFESOR DE ENSENANZA SECUNDARIA, FOF | 0 | 280 | 7D | 0 | 5,020,737 |
| E0363 | PROFESOR DE ENSENANZA SECUNDARIA, FOF | 0 | 227 | 7E | 0 | 5,209,539 |
| E0365 | PROFESOR DE ADIESTRAMIENTO, DE SECUND | 0 | 1881 | 07 | 0 | 10,957,417 |
| E0365 | PROFESOR DE ADIESTRAMIENTO, DE SECUND | 0 | 176 | 7A | 0 | 1,392,008 |
| E0365 | PROFESOR DE ADIESTRAMIENTO, DE SECUND | 0 | 20 | 7B | 0 | 214,902 |
| E0365 | PROFESOR DE ADIESTRAMIENTO, DE SECUND | 0 | 4 | 7C | 0 | 58,781 |
| E0366 | HORAS DE ENSENANZA DE ADIESTRAMIENTO | 0 | 56 | 07 | 0 | 328,985 |
| E0366 | HORAS DE ENSENANZA DE ADIESTRAMIENTO | 0 | 12 | 7A | 0 | 97,757 |
| E0366 | HORAS DE ENSENANZA DE ADIESTRAMIENTO | 0 | 6 | 7B | 0 | 66,409 |
| E0371 | PROFESOR ORIENTADOR DE ENSENANZA SEC | 0 | 673 | 07 | 0 | 3,923,253 |
| E0371 | PROFESOR ORIENTADOR DE ENSENANZA SEC | 0 | 64 | 7A | 0 | 509,384 |
| E0371 | PROFESOR ORIENTADOR DE ENSENANZA SEC | 0 | 21 | 7B | 0 | 225,508 |
| E0371 | PROFESOR ORIENTADOR DE ENSENANZA SEC | 0 | 4 | 7C | 0 | 58,781 |
| E0390 | HORAS DE ENSENANZA DE ADIESTRAMIENTO | 0 | 3 | 07 | 0 | 19,640 |
| E0392 | HORAS DE ENSENANZA SECUNDARIA PARA FC | 0 | 788 | 07 | 0 | 4,593,174 |
| E0392 | HORAS DE ENSENANZA SECUNDARIA PARA FC | 0 | 219 | 7A | 0 | 1,736,350 |
| E0392 | HORAS DE ENSENANZA SECUNDARIA PARA FC | 0 | 112 | 7B | 0 | 1,190,709 |
| E0392 | HORAS DE ENSENANZA SECUNDARIA PARA FC | 0 | 110 | 7C | 0 | 1,542,946 |
| E0392 | HORAS DE ENSENANZA SECUNDARIA PARA FC | 0 | 22 | 7D | 0 | 397,050 |
| E0401 | INSPECTOR GENERAL DE SECUNDARIAS TECNIC | 1 | 0 | 07 | 16,454 | 581,456 |
| E0401 | INSPECTOR GENERAL DE SECUNDARIAS TECN | 4 | 0 | 7A | 79,918 | 1,929,760 |
| E0401 | INSPECTOR GENERAL DE SECUNDARIAS TECN | 3 | 0 | 7B | 72,069 | 1,763,001 |
| E0421 | DIRECTOR DE ESCUELA SECUNDARIA TECNIC, | 7 | 0 | 07 | 103,482 | 2,348,507 |
| E0421 | DIRECTOR DE ESCUELA SECUNDARIA TECNIC, | 30 | 0 | 7A | 538,532 | 11,591,150 |
| E0421 | DIRECTOR DE ESCUELA SECUNDARIA TECNIC, | 8 | 0 | 7B | 172,672 | 3,818,444 |
| E0421 | DIRECTOR DE ESCUELA SECUNDARIA TECNIC, | 6 | 0 | 7C | 154,172 | 3,425,406 |
| E0421 | DIRECTOR DE ESCUELA SECUNDARIA TECNIC, | 2 | 0 | 7D | 59,956 | 1,423,780 |
| E0441 | SUBDIRECTOR SECRETARIO DE ESCUELA SEC | 7 | 0 | 07 | 99,502 | 2,257,736 |

PLANTILLA DE PERSONAL
CORESPONDIENTE AL TRIMESTRE
DEL 01 DE OCTUBRE AL 31 DE DICIEMBRE DE 2016
(PESOS)

| CAT. PUESTO | PUESTO | TOTAL No. DE PUESTOS PLAZAS | HORAS | NIVEL CM | SUELDO BASE MENSUAL | TOTAL OTRAS PRESTACIONES |
|---|---|---|---|---|---|---|
| E0441 | SUBDIRECTOR SECRETARIO DE ESCUELA SEC | 13 | 0 | 7A | 224,387 | 4,910,931 |
| E0441 | SUBDIRECTOR SECRETARIO DE ESCUELA SEC | 4 | 0 | 7B | 83,015 | 1,907,472 |
| E0441 | SUBDIRECTOR SECRETARIO DE ESCUELA SEC | 1 | 0 | 7C | 24,707 | 668,712 |
| E0451 | JEFE DE ENSENANZA SECUNDARIA TECNICA, F | 1 | 0 | 07 | 15,522 | 561,518 |
| E0451 | JEFE DE ENSENANZA SECUNDARIA TECNICA, F | 4 | 0 | 7A | 75,394 | 1,833,489 |
| E0451 | JEFE DE ENSENANZA SECUNDARIA TECNICA, F | 1 | 0 | 7B | 22,663 | 713,224 |
| E0451 | JEFE DE ENSENANZA SECUNDARIA TECNICA, F | 1 | 0 | 7C | 26,980 | 804,932 |
| E0461 | PROFESOR DE ADIESTRAMIENTO DE SECUND/ | 0 | 68 | 07 | 0 | 385,448 |
| E0461 | PROFESOR DE ADIESTRAMIENTO DE SECUND/ | 0 | 40 | 7A | 0 | 308,774 |
| E0463 | PROFESOR DE ENSENANZA SECUNDARIA TEC | 0 | 23198 | 07 | 0 | 135,140,268 |
| E0463 | PROFESOR DE ENSENANZA SECUNDARIA TEC | 0 | 4527 | 7A | 0 | 35,834,125 |
| E0463 | PROFESOR DE ENSENANZA SECUNDARIA TEC | 0 | 1058 | 7B | 0 | 11,224,547 |
| E0463 | PROFESOR DE ENSENANZA SECUNDARIA TEC | 0 | 494 | 7C | 0 | 6,919,543 |
| E0463 | PROFESOR DE ENSENANZA SECUNDARIA TEC | 0 | 421 | 7D | 0 | 7,547,635 |
| E0463 | PROFESOR DE ENSENANZA SECUNDARIA TEC | 0 | 59 | 7E | 0 | 1,356,085 |
| E0465 | PROFESOR DE ADIESTRAMIENTO DE SECUND/ | 0 | 3759 | 07 | 0 | 21,900,421 |
| E0465 | PROFESOR DE ADIESTRAMIENTO DE SECUND/ | 0 | 370 | 7A | 0 | 2,931,652 |
| E0465 | PROFESOR DE ADIESTRAMIENTO DE SECUND/ | 0 | 89 | 7B | 0 | 946,757 |
| E0465 | PROFESOR DE ADIESTRAMIENTO DE SECUND/ | 0 | 23 | 7C | 0 | 324,811 |
| E0465 | PROFESOR DE ADIESTRAMIENTO DE SECUND/ | 0 | 18 | 7D | 0 | 325,364 |
| E0466 | HORAS DE ENSENANZA DE ADIESTRAMIENTO | 0 | 141 | 07 | 0 | 824,143 |
| E0466 | HORAS DE ENSENANZA DE ADIESTRAMIENTO | 0 | 75 | 7A | 0 | 596,459 |
| E0466 | HORAS DE ENSENANZA DE ADIESTRAMIENTO | 0 | 9 | 7B | 0 | 98,229 |
| E0466 | HORAS DE ENSENANZA DE ADIESTRAMIENTO | 0 | 2 | 7C | 0 | 30,778 |
| E0466 | HORAS DE ENSENANZA DE ADIESTRAMIENTO | 0 | 6 | 7D | 0 | 110,309 |
| E0490 | HORAS DE ADIESTRAMIENTO DE SECUNDARIA | 0 | 9 | 07 | 0 | 53,407 |
| E0490 | HORAS DE ADIESTRAMIENTO DE SECUNDARIA | 0 | 4 | 7D | 0 | 63,779 |
| E0492 | HORAS DE ENSENANZA DE SECUNDARIA TECN | 0 | 812 | 07 | 0 | 4,732,983 |
| E0492 | HORAS DE ENSENANZA DE SECUNDARIA TECN | 0 | 426 | 7A | 0 | 3,374,943 |
| E0492 | HORAS DE ENSENANZA DE SECUNDARIA TECN | 0 | 129 | 7B | 0 | 1,371,021 |
| E0492 | HORAS DE ENSENANZA DE SECUNDARIA TECN | 0 | 31 | 7C | 0 | 436,823 |
| E0492 | HORAS DE ENSENANZA DE SECUNDARIA TECN | 0 | 11 | 7D | 0 | 199,916 |
| E0629 | DIRECTOR DE ESCUELA DE EDUCACION ESPE | 20 | 0 | 07 | 123,784 | 2,732,590 |
| E0629 | DIRECTOR DE ESCUELA DE EDUCACION ESPE | 28 | 0 | 7A | 235,683 | 5,109,891 |
| E0629 | DIRECTOR DE ESCUELA DE EDUCACION ESPE | 11 | 0 | 7B | 124,070 | 2,738,669 |
| E0629 | DIRECTOR DE ESCUELA DE EDUCACION ESPE | 1 | 0 | BC | 13,084 | 380,758 |
| E0629 | DIRECTOR DE ESCUELA DE EDUCACION ESPE | 7 | 0 | 7C | 104,220 | 2,316,942 |
| E0629 | DIRECTOR DE ESCUELA DE EDUCACION ESPE | 3 | 0 | 7D | 57,172 | 1,317,406 |
| E0629 | DIRECTOR DE ESCUELA DE EDUCACION ESPE | 1 | 0 | 7E | 24,393 | 621,028 |
| E0633 | SUPERVISOR DE EDUCACION ESPECIAL FORA | 1 | 0 | 07 | 11,144 | 450,368 |
| E0633 | SUPERVISOR DE EDUCACION ESPECIAL FORA | 2 | 0 | 7A | 27,064 | 788,585 |
| E0633 | SUPERVISOR DE EDUCACION ESPECIAL FORA | 2 | 0 | 7B | 32,541 | 904,951 |
| E0633 | SUPERVISOR DE EDUCACION ESPECIAL FORA | 1 | 0 | 7C | 19,369 | 625,122 |
| E0633 | SUPERVISOR DE EDUCACION ESPECIAL FORA | 1 | 0 | 7D | 22,598 | 693,708 |
| E0671 | PROFESOR ORIENTADOR PROFESIONAL DE ENS | 0 | 42 | 07 | 0 | 247,429 |
| E0671 | PROFESOR ORIENTADOR PROFESIONAL DE EI | 0 | 21 | 7A | 0 | 169,000 |
| E0671 | PROFESOR ORIENTADOR PROFESIONAL DE EI | 0 | 21 | 7B | 0 | 225,508 |
| E0681 | MAESTRO DE ESCUELA DE EXPERIMENTACION | 3 | 0 | 07 | 16,483 | 411,081 |
| E0681 | MAESTRO DE ESCUELA DE EXPERIMENTACION | 6 | 0 | 7A | 44,835 | 1,014,772 |
| E0687 | MAESTRO DE EDUCACION ESPECIAL | 394 | 0 | 07 | 2,164,715 | 46,050,397 |
| E0687 | MAESTRO DE EDUCACION ESPECIAL | 115 | 0 | 7A | 859,343 | 18,319,040 |
| E0687 | MAESTRO DE EDUCACION ESPECIAL | 26 | 0 | 7B | 260,347 | 5,593,420 |
| E0687 | MAESTRO DE EDUCACION ESPECIAL | 6 | 0 | 7C | 79,307 | 1,750,175 |
| E0687 | MAESTRO DE EDUCACION ESPECIAL | 7 | 0 | 7D | 118,429 | 2,581,457 |
| E0687 | MAESTRO DE EDUCACION ESPECIAL | 3 | 0 | 7E | 64,966 | 1,445,806 |
| E0689 | MAESTRO PSICOLOGO ORIENTADOR PARA ED | 54 | 0 | 07 | 296,687 | 6,364,035 |
| E0689 | MAESTRO PSICOLOGO ORIENTADOR PARA ED | 7 | 0 | 7A | 52,308 | 1,173,527 |

PLANTILLA DE PERSONAL
CORESPONDIENTE AL TRIMESTRE
DEL 01 DE OCTUBRE AL 31 DE DICIEMBRE DE 2016
(PESOS)

| CAT. PUESTO | PUESTO | TOTAL No. DE PUESTOS PLAZAS | HORAS | NIVEL CM | SUELDO BASE MENSUAL | TOTAL OTRAS PRESTACIONES |
|---|---|---|---|---|---|---|
| E0689 | MAESTRO PSICOLOGO ORIENTADOR PARA ED | 1 | 0 | 7C | 13,218 | 346,116 |
| E0692 | MAESTRO DE EDUCACION ESPECIAL DE 3/4 DE | 13 | 0 | 07 | 93,475 | 2,048,345 |
| E0701 | INSPECTOR NORMALISTA DE EDUCACION FISI | 1 | 0 | 07 | 16,454 | 581,456 |
| E0701 | INSPECTOR NORMALISTA DE EDUCACION FISI | 3 | 0 | 7A | 59,939 | 1,505,294 |
| E0701 | INSPECTOR NORMALISTA DE EDUCACION FISI | 2 | 0 | 7B | 48,046 | 1,252,633 |
| E0701 | INSPECTOR NORMALISTA DE EDUCACION FISI | 1 | 0 | 7C | 28,598 | 839,461 |
| E0762 | PROFESOR NORMALISTA DE EDUCACION FISIC | 0 | 1 | 07 | 0 | 8,588 |
| E0763 | PROFESOR NORMALISTA DE EDUCACION FISIC | 0 | 8694 | 07 | 0 | 50,648,744 |
| E0763 | PROFESOR NORMALISTA DE EDUCACION FISIC | 0 | 2597 | 7A | 0 | 20,560,380 |
| E0763 | PROFESOR NORMALISTA DE EDUCACION FISIC | 0 | 468 | 7B | 0 | 4,966,656 |
| E0763 | PROFESOR NORMALISTA DE EDUCACION FISIC | 0 | 320 | 7C | 0 | 4,483,273 |
| E0763 | PROFESOR NORMALISTA DE EDUCACION FISIC | 0 | 217 | 7D | 0 | 3,891,697 |
| E0763 | PROFESOR NORMALISTA DE EDUCACION FISIC | 0 | 71 | 7E | 0 | 1,631,332 |
| E0792 | HORAS DE EDUCACION FISICA PARA FORTALE | 0 | 324 | 07 | 0 | 1,890,190 |
| E0792 | HORAS DE EDUCACION FISICA PARA FORTALE | 0 | 117 | 7A | 0 | 928,927 |
| E0792 | HORAS DE EDUCACION FISICA PARA FORTALE | 0 | 43 | 7B | 0 | 458,854 |
| E0792 | HORAS DE EDUCACION FISICA PARA FORTALE | 0 | 19 | 7C | 0 | 268,805 |
| E0792 | HORAS DE EDUCACION FISICA PARA FORTALE | 0 | 11 | 7D | 0 | 199,916 |
| E0873 | PROFESOR DE MATERIAS PROFESIONALES DE | 0 | 6 | 07 | 0 | 37,715 |
| E0961 | PROFESOR DE ADIESTRAMIENTO DE ENSENAN | 0 | 15 | 07 | 0 | 87,174 |
| E0963 | PROFESOR DE ENSENANZA TECNOLOGICA, FC | 0 | 154 | 07 | 0 | 899,873 |
| E0963 | PROFESOR DE ENSENANZA TECNOLOGICA, FC | 0 | 14 | 7A | 0 | 113,588 |
| E1063 | PROFESOR DE ENSENANZAS ARTISTICAS PAR | 0 | 6 | 07 | 0 | 37,715 |
| E1067 | PROFESOR DE ENSENANZAS ARTISTICAS PAR | 0 | 2456 | 07 | 0 | 14,009,907 |
| E1067 | PROFESOR DE ENSENANZAS ARTISTICAS PAR | 0 | 114 | 7A | 0 | 886,286 |
| E1067 | PROFESOR DE ENSENANZAS ARTISTICAS PAR | 0 | 54 | 7B | 0 | 563,534 |
| E1067 | PROFESOR DE ENSENANZAS ARTISTICAS PAR | 0 | 64 | 7C | 0 | 880,109 |
| E1092 | HORAS DE ENSENANZAS ARTISTICAS Y MUSIC | 0 | 44 | 07 | 0 | 259,080 |
| E1092 | HORAS DE ENSENANZAS ARTISTICAS Y MUSIC | 0 | 4 | 7A | 0 | 34,429 |
| E1163 | PROFESOR DE MATERIAS PROFESIONALES DE | 0 | 7 | 07 | 0 | 43,540 |
| E1303 | INSPECTOR DE MISIONES CULTURALES, MAES | 1 | 0 | 7B | 16,196 | 547,011 |
| E1303 | INSPECTOR DE MISIONES CULTURALES, MAES | 1 | 0 | 7D | 22,494 | 680,817 |
| E1305 | JEFE DE MISION CULTURAL, MAESTRO NORMA | 4 | 0 | 07 | 31,362 | 864,395 |
| E1305 | JEFE DE MISION CULTURAL, MAESTRO NORMA | 1 | 0 | 7A | 9,521 | 400,376 |
| E1305 | JEFE DE MISION CULTURAL, MAESTRO NORMA | 1 | 0 | 7B | 11,447 | 441,310 |
| E1305 | JEFE DE MISION CULTURAL, MAESTRO NORMA | 1 | 0 | 7D | 15,899 | 535,888 |
| E1331 | MAESTRO "A" DE MISION CULTURAL | 42 | 0 | 07 | 269,399 | 5,785,083 |
| E1333 | MAESTRO "B" DE MISION CULTURAL | 13 | 0 | 07 | 87,183 | 1,914,099 |
| E1335 | MAESTRO "C" DE MISION CULTURAL | 6 | 0 | 07 | 42,905 | 973,619 |
| E1335 | MAESTRO "C" DE MISION CULTURAL | 3 | 0 | 7A | 27,114 | 640,346 |
| E1390 | MAESTRO DE MISIONES CULTURALES DE TIEMP | 3 | 0 | 07 | 23,695 | 567,840 |
| E1411 | JEFE DE ZONA DE SUPERVISION DE EDUCACIC | 1 | 0 | 7A | 14,936 | 530,407 |
| E1441 | PROFESOR A DE ADIESTRAMIENTO TECNICO, | 12 | 0 | 07 | 61,528 | 1,367,694 |
| E1461 | ORIENTADOR DE COMUNIDAD DE PROMOCION | 16 | 0 | 07 | 84,294 | 1,851,555 |
| E1478 | ASPIRANTE "B" DE MAESTRO BILINGUE DE EDU | 4 | 0 | 07 | 16,718 | 395,111 |
| E1480 | DIRECTOR BILINGUE DE EDUCACION PREESC | 8 | 0 | 07 | 48,398 | 1,129,394 |
| E1480 | DIRECTOR BILINGUE DE EDUCACION PREESC | 6 | 0 | 7A | 49,366 | 1,149,957 |
| E1480 | DIRECTOR BILINGUE DE EDUCACION PREESC | 1 | 0 | 7B | 11,025 | 335,406 |
| E1481 | INSPECTOR BILINGUE DE EDUCACION PRIMAR | 1 | 0 | 07 | 11,093 | 447,582 |
| E1481 | INSPECTOR BILINGUE DE EDUCACION PRIMAR | 2 | 0 | 7A | 26,939 | 784,244 |
| E1483 | DIRECTOR BILINGUE DE EDUCACION PRIMARI | 4 | 0 | 07 | 24,445 | 620,520 |
| E1483 | DIRECTOR BILINGUE DE EDUCACION PRIMARI | 10 | 0 | 7A | 83,115 | 1,866,959 |
| E1483 | DIRECTOR BILINGUE DE EDUCACION PRIMARI | 1 | 0 | 7C | 14,701 | 413,506 |
| E1485 | MAESTRO BILINGUE DE EDUCACION PRIMARIA | 66 | 0 | 07 | 347,714 | 7,447,928 |
| E1485 | MAESTRO BILINGUE DE EDUCACION PRIMARIA | 19 | 0 | 7A | 136,140 | 2,954,243 |
| E1485 | MAESTRO BILINGUE DE EDUCACION PRIMARIA | 3 | 0 | 7B | 28,803 | 673,960 |
| E1485 | MAESTRO BILINGUE DE EDUCACION PRIMARIA | 3 | 0 | 7C | 38,021 | 872,929 |

PLANTILLA DE PERSONAL
CORESPONDIENTE AL TRIMESTRE
DEL 01 DE OCTUBRE AL 31 DE DICIEMBRE DE 2016
(PESOS)

| CAT. PUESTO | PUESTO | TOTAL No. DE PUESTOS PLAZAS | HORAS | NIVEL CM | SUELDO BASE MENSUAL | TOTAL OTRAS PRESTACIONES |
|---|---|---|---|---|---|---|
| E1485 | MAESTRO BILINGUE DE EDUCACION PRIMARIA | 1 | 0 | 7D | 16,222 | 409,944 |
| E1485 | MAESTRO BILINGUE DE EDUCACION PRIMARIA | 1 | 0 | 7E | 20,764 | 506,596 |
| E1489 | MAESTRO BILINGUE DE EDUCACION PREESCC | 57 | 0 | 07 | 300,299 | 6,440,581 |
| E1489 | MAESTRO BILINGUE DE EDUCACION PREESCC | 12 | 0 | 7A | 85,983 | 1,888,660 |
| E1489 | MAESTRO BILINGUE DE EDUCACION PREESCC | 2 | 0 | 7B | 19,202 | 469,983 |
| E1489 | MAESTRO BILINGUE DE EDUCACION PREESCC | 3 | 0 | 7C | 38,021 | 872,929 |
| E1489 | MAESTRO BILINGUE DE EDUCACION PREESCC | 1 | 0 | 7D | 16,222 | 409,944 |
| E1491 | PROMOTOR BILINGUE DE EDUCACION PREES( | 4 | 0 | 07 | 20,358 | 491,743 |
| E1492 | MAESTRA BILINGUE DE EDUCACION PREESCO | 1 | 0 | 07 | 6,954 | 209,919 |
| E1499 | MAESTRO DE CENTRO DE INTEGRACION SOCI. | 1 | 0 | 7A | 9,038 | 256,333 |
| E1501 | INSPECTOR DE EDUCACION BASICA PARA ADL | 2 | 0 | 7A | 7,875 | 296,341 |
| E1501 | INSPECTOR DE EDUCACION BASICA PARA ADL | 1 | 0 | 7C | 6,118 | 259,009 |
| E1525 | DIRECTOR DE EDUCACION BASICA PARA ADUL | 1 | 0 | 07 | 3,032 | 121,786 |
| E1525 | DIRECTOR DE EDUCACION BASICA PARA ADUL | 1 | 0 | 7C | 6,087 | 186,691 |
| E1541 | JEFE DE MISION CULTURAL MOTORIZADA, FOF | 3 | 0 | 07 | 15,806 | 470,113 |
| E1587 | PROFESOR DE EDUCACION BASICA PARA ADU | 26 | 0 | 07 | 67,059 | 1,461,482 |
| E1587 | PROFESOR DE EDUCACION BASICA PARA ADU | 10 | 0 | 7A | 35,079 | 782,851 |
| E1587 | PROFESOR DE EDUCACION BASICA PARA ADU | 5 | 0 | 7B | 23,504 | 536,975 |
| E1587 | PROFESOR DE EDUCACION BASICA PARA ADU | 1 | 0 | 7C | 6,205 | 169,506 |
| E1587 | PROFESOR DE EDUCACION BASICA PARA ADU | 1 | 0 | 7D | 7,942 | 206,476 |
| E1598 | PROFESOR DE EDUCACION BASICA PARA ADU | 5 | 0 | 07 | 16,714 | 397,084 |
| E1815 | AYUDANTE C DE TALLER DE PRIMARIA, FORAN | 1 | 0 | 07 | 2,951 | 108,484 |
| E2225 | AYUDANTE C DE TALLER, FORANEO | 2 | 0 | 07 | 7,657 | 212,307 |
| E2227 | AYUDANTE D DE TALLER, FORANEO | 1 | 0 | 07 | 4,045 | 137,947 |
| E2233 | AYUDANTE G DE TALLER, FORANEO | 1 | 0 | 07 | 7,126 | 213,979 |
| E2331 | PREFECTO A FORANEO | 211 | 0 | 07 | 1,130,992 | 24,088,760 |
| E2333 | PREFECTO B FORANEO | 68 | 0 | 07 | 365,279 | 7,821,163 |
| E2335 | PREFECTO C FORANEO | 27 | 0 | 07 | 147,064 | 3,185,239 |
| E2401 | HORAS DE AYUDANTE A, FORANEO. | 0 | 1566 | 07 | 0 | 7,481,759 |
| E2405 | AYUDANTE C, FORANEO | 3 | 0 | 07 | 9,620 | 249,314 |
| E2409 | AYUDANTE E, FORANEO | 1 | 0 | 07 | 4,644 | 158,620 |
| E2513 | ORIENTADOR PROFESIONAL DE EDUCACION A | 1 | 0 | 07 | 3,177 | 108,209 |
| E2709 | JEFE DE SECTOR DE TELESECUNDARIA, FORA | 1 | 0 | 7B | 24,230 | 746,669 |
| E2709 | JEFE DE SECTOR DE TELESECUNDARIA, FORA | 1 | 0 | 7D | 33,653 | 946,857 |
| E2711 | INSPECTOR DE ZONA DE TELESECUNDARIA F( | 1 | 0 | 07 | 16,132 | 574,594 |
| E2711 | INSPECTOR DE ZONA DE TELESECUNDARIA F( | 4 | 0 | 7A | 78,355 | 1,896,521 |
| E2711 | INSPECTOR DE ZONA DE TELESECUNDARIA FOR | 3 | 0 | 7B | 70,659 | 1,733,028 |
| E2711 | INSPECTOR DE ZONA DE TELESECUNDARIA F( | 1 | 0 | 7C | 28,039 | 827,571 |
| E2725 | DIRECTOR, MAESTRO DE TELESECUNDARIA, F | 8 | 0 | 07 | 118,266 | 2,662,577 |
| E2725 | DIRECTOR, MAESTRO DE TELESECUNDARIA, F | 15 | 0 | 7A | 269,266 | 5,870,584 |
| E2725 | DIRECTOR, MAESTRO DE TELESECUNDARIA, F | 6 | 0 | 7B | 129,504 | 2,901,337 |
| E2725 | DIRECTOR, MAESTRO DE TELESECUNDARIA, F | 6 | 0 | 7C | 154,172 | 3,425,406 |
| E2725 | DIRECTOR, MAESTRO DE TELESECUNDARIA, F | 3 | 0 | 7D | 89,934 | 2,060,661 |
| E2725 | DIRECTOR, MAESTRO DE TELESECUNDARIA, F | 1 | 0 | 7E | 34,974 | 893,045 |
| E2781 | HORAS DE MAESTRO DE TELESECUNDARIA, F( | 0 | 13920 | 07 | 0 | 81,092,257 |
| E2781 | HORAS DE MAESTRO DE TELESECUNDARIA, F( | 0 | 2700 | 7A | 0 | 21,375,718 |
| E2781 | HORAS DE MAESTRO DE TELESECUNDARIA, F( | 0 | 720 | 7B | 0 | 7,639,518 |
| E2781 | HORAS DE MAESTRO DE TELESECUNDARIA, F( | 0 | 330 | 7C | 0 | 4,623,288 |
| E2781 | HORAS DE MAESTRO DE TELESECUNDARIA, F( | 0 | 30 | 7D | 0 | 540,420 |
| E2781 | HORAS DE MAESTRO DE TELESECUNDARIA, F( | 0 | 90 | 7E | 0 | 2,067,139 |
| E2792 | HORAS DE TELESECUNDARIA PARA FORTALEC | 0 | 402 | 07 | 0 | 2,344,571 |
| E2792 | HORAS DE TELESECUNDARIA PARA FORTALEC | 0 | 276 | 7A | 0 | 2,187,556 |
| E2792 | HORAS DE TELESECUNDARIA PARA FORTALEC | 0 | 90 | 7B | 0 | 957,363 |
| E2792 | HORAS DE TELESECUNDARIA PARA FORTALEC | 0 | 48 | 7C | 0 | 674,850 |
| E2792 | HORAS DE TELESECUNDARIA PARA FORTALEC | 0 | 18 | 7D | 0 | 325,364 |
| E7023 | PROFESOR DE ENSENANZA SUPERIOR ASOCI/ | 15 | 0 | 07 | 70,117 | 1,492,342 |
| E7025 | PROFESOR DE ENSENANZA SUPERIOR ASOCI/ | 1 | 0 | 07 | 5,242 | 114,435 |

PLANTILLA DE PERSONAL
CORESPONDIENTE AL TRIMESTRE
DEL 01 DE OCTUBRE AL 31 DE DICIEMBRE DE 2016
(PESOS)

| CAT. PUESTO | PUESTO | TOTAL No. DE PUESTOS PLAZAS | HORAS | NIVEL CM | SUELDO BASE MENSUAL | TOTAL OTRAS PRESTACIONES |
|---|---|---|---|---|---|---|
| E7123 | PROFESOR DE ENSENANZA SUPERIOR ASOCI/ | 14 | 0 | 07 | 98,162 | 2,089,512 |
| E7125 | PROFESOR DE ENSENANZA SUPERIOR ASOCI/ | 1 | 0 | 07 | 7,863 | 171,654 |
| E7207 | PROFESOR INVESTIGADOR DE ENSENANZA SU | 1 | 0 | 07 | 9,349 | 204,035 |
| E7209 | PROFESOR INVESTIGADOR DE ENSENANZA SU | 9 | 0 | 07 | 94,352 | 2,010,651 |
| E7211 | PROFESOR INVESTIGADOR DE ENSENANZA SU | 11 | 0 | 07 | 129,203 | 2,751,694 |
| E7213 | PROFESOR INVESTIGADOR DE ENSENANZA SU | 22 | 0 | 07 | 298,729 | 6,354,023 |
| E7215 | PROFESOR INVESTIGADOR DE ENSENANZA SU | 3 | 0 | 07 | 48,220 | 1,032,820 |
| E7217 | PROFESOR INVESTIGADOR DE ENSENANZA SU | 3 | 0 | 07 | 56,525 | 1,210,296 |
| E7223 | PROFESOR DE ENSENANZA SUPERIOR ASOCI/ | 6 | 0 | 07 | 56,094 | 1,197,129 |
| E7225 | PROFESOR DE ENSENANZA SUPERIOR ASOCI/ | 1 | 0 | 07 | 10,484 | 228,871 |
| E7227 | PROFESOR DE ENSENANZA SUPERIOR TITULA | 2 | 0 | 07 | 27,157 | 584,460 |
| E7233 | PROFESOR DE ENSENANZA SUPERIOR ASOCI/ | 8 | 0 | 07 | 93,966 | 2,003,080 |
| E7235 | PROFESOR DE ENSENANZA SUPERIOR TITULA | 8 | 0 | 07 | 150,732 | 3,211,739 |
| E7305 | PROFESOR INVESTIGADOR DE ENSENANZA SU | 0 | 143 | 07 | 0 | 821,793 |
| E7306 | PROFESOR INVESTIGADOR DE ENSENANZA SU | 0 | 19 | 07 | 0 | 109,323 |
| E7307 | PROFESOR DE ENSENANZA SUPERIOR, ASIGN | 0 | 338 | 07 | 0 | 1,704,150 |
| E7309 | PROFESOR DE ENSENANZA SUPERIOR, ASIGN | 0 | 69 | 07 | 0 | 396,610 |
| E7711 | PROFESOR ASOCIADO "C" (E.S.) DE CAPACI- T/ | 1 | 0 | 07 | 8,809 | 192,237 |
| E7813 | PROFESOR TITULAR "A" (E.S.) DE CAPACI- TAC | 2 | 0 | 07 | 27,157 | 584,460 |
| E7905 | PROFESOR ASIGNATURA "B" (E.S.) DE CAPA- C | 0 | 65 | 07 | 0 | 373,627 |
| E8611 | TECNICO DOCENTE ASIGNATURA A | 0 | 12 | 07 | 0 | 37,966 |
| E8615 | PROFESOR DE ASIGNATURA A | 0 | 2 | 07 | 0 | 8,757 |
| JA01009 | JEFE DE PROYECTO | 1 | 0 | 07 | 5,462 | 118,334 |
| JA08016 | SECRETARIA DE DIRECTOR DE PLANTEL | 6 | 0 | 07 | 26,909 | 573,594 |
| JA08029 | SECRETARIA DE JEFE DE DEPARTAMENTO | 6 | 0 | 07 | 23,074 | 491,974 |
| JP01002 | ANALISTA ESPECIALIZADO | 7 | 0 | 07 | 32,966 | 702,312 |
| JP07539 | ANALISTA TECNICO ESPECIALIZADO | 1 | 0 | 07 | 6,634 | 143,529 |
| JS07002 | OFICIAL DE SERVICIOS ESPECIALIZADOS | 1 | 0 | 07 | 4,274 | 92,494 |
| JS08012 | OFICIAL DE SERVICIOS | 1 | 0 | 07 | 3,664 | 79,632 |
| JT03002 | ANALISTA TECNICO | 4 | 0 | 07 | 19,796 | 422,576 |
| JT03004 | AUXILIAR DE ANALISTA TECNICO | 16 | 0 | 07 | 68,382 | 1,454,482 |
| JT05010 | AUXILIAR DE BIBLIOTECA | 1 | 0 | 07 | 3,501 | 76,104 |
| MA01001 | JEFE DE OFICINA | 1 | 0 | 07 | 5,760 | 124,739 |
| MA01002 | SUBJEFE DE OFICINA | 5 | 0 | 07 | 25,994 | 554,386 |
| MA04012 | AUXILIAR DE ANALISTA ADMINISTRATIVO | 1 | 0 | 07 | 4,048 | 87,746 |
| MA05007 | ARCHIVISTA | 4 | 0 | 07 | 15,383 | 328,570 |
| MS08011 | TECNICO EN MANTENIMIENTO | 38 | 0 | 07 | 139,223 | 2,959,568 |
| MS08015 | MECANICO AUTOMOTRIZ | 17 | 0 | 07 | 68,819 | 1,463,814 |
| MS12008 | CARPINTERO | 9 | 0 | 07 | 34,611 | 737,080 |
| MT03004 | AUXILIAR DE ANALISTA TECNICO | 2 | 0 | 07 | 8,548 | 183,293 |
| A01801 | AUXILIAR ADMINISTRATIVO | 104 | 0 | 07 | 348,852 | 7,441,345 |
| A01803 | ADMINISTRATIVO ESPECIALIZADO | 712 | 0 | 07 | 2,786,839 | 59,236,514 |
| A01805 | AUXILIAR DE ADMINISTRADOR | 47 | 0 | 07 | 234,074 | 5,002,874 |
| A01806 | ANALISTA ADMINISTRATIVO | 83 | 0 | 07 | 422,881 | 9,013,502 |
| A01807 | JEFE DE OFICINA | 24 | 0 | 07 | 125,494 | 2,695,493 |
| A01820 | AYUDANTE ADMINISTRATIVO | 20 | 0 | 07 | 73,510 | 1,591,680 |
| A02804 | PROMOTOR | 1 | 0 | 07 | 4,250 | 120,252 |
| A03803 | SECRETARIA DE APOYO | 179 | 0 | 07 | 671,689 | 14,300,018 |
| C02802 | OPERADOR DE EQUIPO DE COMUNICACIONES | 3 | 0 | 07 | 11,019 | 264,052 |
| P02802 | MEDICO | 15 | 0 | 07 | 85,814 | 1,854,721 |
| P04803 | PSICOLOGO | 5 | 0 | 07 | 28,605 | 639,312 |
| S01801 | AUXILIAR DE SERVICIOS Y MANTO. | 24 | 0 | 07 | 80,504 | 1,740,277 |
| S01803 | OFICIAL DE SERVICIOS Y MANTENIMIENTO | 302 | 0 | 07 | 1,109,231 | 23,595,630 |
| S01807 | ASISTENTE DE SERVICIOS EN PLANTEL | 837 | 0 | 07 | 3,074,259 | 65,342,768 |
| S01808 | ASISTENTE DE SERVICIOS Y MANTENIMIENTO | 2 | 0 | 07 | 6,709 | 172,483 |
| S01812 | AUXILIAR DE SERVICIOS Y MANTENIMIENTO EN | 31 | 0 | 07 | 106,733 | 2,297,505 |
| S02804 | COCINERA | 25 | 0 | 07 | 91,000 | 1,963,256 |

PLANTILLA DE PERSONAL
CORESPONDIENTE AL TRIMESTRE
DEL 01 DE OCTUBRE AL 31 DE DICIEMBRE DE 2016
(PESOS)

| CAT. PUESTO | PUESTO | TOTAL No. DE PUESTOS PLAZAS | HORAS | NIVEL CM | SUELDO BASE MENSUAL | TOTAL OTRAS PRESTACIONES |
|---|---|---|---|---|---|---|
| S02805 | ECONOMO (PARA USO EXCLUSIVO DE PLANTE | 6 | 0 | 07 | 23,918 | 538,098 |
| S02810 | ASISTENTE DE COCINA | 20 | 0 | 07 | 72,506 | 1,570,350 |
| S03802 | CHOFER | 16 | 0 | 07 | 68,003 | 1,474,688 |
| S05805 | TECNICO MEDIO EN IMPRENTA | 3 | 0 | 07 | 10,920 | 261,952 |
| S06002 | INTENDENTE | 71 | 0 | 07 | 199,741 | 4,273,460 |
| S08802 | OFICIAL DE MANTENIMIENTO MECANICO | 1 | 0 | 07 | 4,250 | 120,252 |
| T03803 | TECNICO MEDIO | 78 | 0 | 07 | 389,809 | 8,311,469 |
| T03804 | ESPECIALISTA TECNICO | 37 | 0 | 07 | 188,515 | 4,035,409 |
| T04803 | MUSICO | 1 | 0 | 07 | 3,673 | 107,988 |
| T05808 | TECNICO BIBLIOTECARIO | 33 | 0 | 07 | 140,290 | 3,010,417 |
| T05809 | ASISTENTE BIBLIOTECARIO | 2 | 0 | 07 | 7,278 | 188,829 |
| T06803 | COORDINADOR DE TECNICOS EN COMPUTACI | 2 | 0 | 07 | 9,000 | 221,059 |
| T08803 | DIBUJANTE | 1 | 0 | 07 | 5,017 | 136,540 |
| T09802 | ENFERMERA | 7 | 0 | 07 | 25,711 | 576,180 |
| T09803 | ENFERMERA ESPECIALIZADA | 4 | 0 | 07 | 16,687 | 384,472 |
| T13803 | FOTOGRAFO | 1 | 0 | 07 | 3,640 | 107,288 |
| T14805 | PUERICULTOR (PARA USO EXCLUSIVO DE PLA | 16 | 0 | 07 | 79,057 | 1,710,385 |
| T14807 | NINERA ESPECIALIZADA | 87 | 0 | 07 | 387,842 | 8,269,674 |
| T16807 | ASISTENTE DE LABORATORIO | 2 | 0 | 07 | 7,346 | 186,020 |
| T22827 | ASISTENTE TECNICO EN RADIO Y T.V. | 1 | 0 | 07 | 3,809 | 110,882 |
| T25802 | TERAPISTA (PARA USO EXCLUSIVO DE PLANTE | 1 | 0 | 07 | 3,986 | 114,646 |
| T26801 | TRABAJADOR SOCIAL PROFESIONAL | 91 | 0 | 07 | 512,112 | 10,911,448 |
| T26802 | TRABAJADOR SOCIAL ESPECIALIZADO | 27 | 0 | 07 | 136,150 | 2,924,127 |
| T26803 | TRABAJADORA SOCIAL | 62 | 0 | 07 | 308,847 | 6,593,076 |
| T26805 | AYUDANTE DE TRABAJO SOCIAL | 2 | 0 | 07 | 7,973 | 199,337 |
| CF01801 | AUXILIAR ADMINISTRATIVO | 3 | 0 | 07 | 10,063 | 243,746 |
| CF01808 | ASISTENTE DE SERVICIOS Y MANTENIMIENTO | 19 | 0 | 07 | 63,733 | 1,383,960 |
| CF03801 | CHOFER | 2 | 0 | 07 | 6,709 | 172,483 |
| CF03802 | CHOFER | 4 | 0 | 07 | 14,312 | 334,020 |
| CF03809 | CHOFER DE SPS | 1 | 0 | 07 | 4,996 | 136,094 |
| CF04805 | SECRETARIA EJECUTIVA "D" | 21 | 0 | 07 | 87,607 | 1,891,167 |
| CF04806 | SECRETARIA EJECUTIVA "C" | 6 | 0 | 07 | 27,001 | 603,487 |
| CF04807 | SECRETARIA EJECUTIVA "B" | 6 | 0 | 07 | 29,087 | 656,850 |
| CF04808 | SECRETARIA EJECUTIVA "A" | 1 | 0 | 07 | 5,285 | 164,457 |
| CF07817 | RESPONSABLE DE FONDOS Y VALORES | 4 | 0 | 07 | 20,082 | 456,608 |
| CF08822 | SUPERVISOR | 3 | 0 | 07 | 15,062 | 349,945 |
| CF12803 | COORDINADOR DE TECNICOS EN COMPUTACI | 1 | 0 | 07 | 4,500 | 125,452 |
| CF12804 | ANALISTA PROGRAMADOR "B" | 6 | 0 | 07 | 29,087 | 656,850 |
| CF12812 | PROGRAMADOR ESPECIALIZADO | 1 | 0 | 07 | 4,500 | 125,452 |
| CF12825 | ANALISTA DE SISTEMAS MACROCOMPUTACIOI | 8 | 0 | 07 | 40,133 | 913,884 |
| CF21802 | ABOGADO | 1 | 0 | 07 | 4,300 | 121,748 |
| CF21817 | AUDITOR ESPECIALIZADO | 1 | 0 | 07 | 4,986 | 157,318 |
| CF21858 | PROFESIONAL DICTAMINADOR ESPECIALIZAD | 2 | 0 | 07 | 9,972 | 263,243 |
| CF21859 | COORDINADOR DE PROFESIONALES DICTAMI | 5 | 0 | 07 | 25,145 | 595,454 |
| CF21864 | PROFESIONAL EJECUTIVO DE SERVICIOS ESP | 2 | 0 | 07 | 10,504 | 415,834 |
| CF33821 | ESPECIALISTA TECNICO | 1 | 0 | 07 | 4,300 | 121,748 |
| CF33828 | PRODUCTOR RADIOFONICO BILINGUE | 1 | 0 | 07 | 4,300 | 121,748 |
| CF33834 | TECNICO ESPECIALIZADO | 9 | 0 | 07 | 47,062 | 1,029,207 |
| CF33865 | JEFE DE UNIDAD RADIOFONICA BILINGUE | 1 | 0 | 07 | 4,300 | 121,748 |
| CF33891 | OFICIAL TECNICO | 2 | 0 | 07 | 7,973 | 199,337 |
| CF33892 | TECNICO SUPERIOR | 45 | 0 | 07 | 259,724 | 5,569,250 |
| CF34806 | SUPERVISOR ADMINISTRATIVO | 4 | 0 | 07 | 16,687 | 384,472 |
| CF34807 | AUXILIAR DE ADMINISTRADOR | 18 | 0 | 07 | 68,565 | 1,486,617 |
| CF34810 | ANALISTA ADMINISTRATIVO | 11 | 0 | 07 | 56,043 | 1,221,041 |
| CF34813 | JEFE DE OFICINA | 4 | 0 | 07 | 20,916 | 473,727 |
| CF34844 | ASISTENTE DE ALMACEN | 26 | 0 | 07 | 95,497 | 2,058,789 |
| ED02810 | TUTOR ESCOLAR (PARA USO EXCLUSIVO DE P | 6 | 0 | 07 | 23,918 | 538,098 |

PLANTILLA DE PERSONAL
CORESPONDIENTE AL TRIMESTRE
DEL 01 DE OCTUBRE AL 31 DE DICIEMBRE DE 2016
(PESOS)

| CAT. PUESTO | PUESTO | TOTAL No. DE PUESTOS PLAZAS | TOTAL No. DE PUESTOS HORAS | NIVEL CM | SUELDO BASE MENSUAL | TOTAL OTRAS PRESTACIONES |
|---|---|---|---|---|---|---|
| CF01005 | DIRECTOR DE AREA | 2 | 0 | 07 | 32,692 | 708,756 |
| CF01012 | SUBDIRECTOR DE AREA | 1 | 0 | 07 | 15,603 | 345,704 |
| CF01059 | JEFE DE DEPARTAMENTO | 16 | 0 | 07 | 178,318 | 3,802,589 |
| CF01060 | COORDINADOR GENERAL | 11 | 0 | 07 | 98,075 | 2,097,828 |
| CF52118 | DIRECTOR GENERAL | 1 | 0 | 07 | 23,776 | 519,336 |
| CF53083 | SECRETARIO PARTICULAR DE SPS-33 | 1 | 0 | 07 | 16,346 | 361,489 |
| E9015 | PROFESOR TITULAR "B" (E.S.) MEDIO TIEMPO | 2 | 0 | 07 | 16,073 | 345,676 |
| E9207 | PROFESOR ASOCIADO A (E.S.) TIEMPO COMPL | 1 | 0 | 07 | 9,349 | 204,036 |
| E9209 | PROFESOR ASOCIADO "B" (E.S.) TIEMPO COMF | 1 | 0 | 07 | 10,484 | 228,737 |
| E9211 | PROFESOR ASOCIADO "C" (E.S.) TIEMPO COMF | 2 | 0 | 07 | 23,492 | 505,838 |
| E9213 | PROFESOR TITULAR "A" (E.S.) TIEMPO COMPLE | 1 | 0 | 07 | 13,579 | 295,981 |
| E9215 | PROFESOR TITULAR "B" (E.S.) TIEMPO COMPLE | 1 | 0 | 07 | 16,073 | 349,867 |
| E9217 | PROFESOR TITULAR "C" (E.S.)TIEMPO COMPLE | 7 | 0 | 07 | 131,891 | 2,811,449 |
| E9239 | PROFESOR TECNICO AUXILIAR "B" (E.S.) TIEMF | 1 | 0 | 07 | 4,903 | 108,988 |
| E9303 | PROFESOR ASIGNATURA "A" (E.S.) | 0 | 306 | 07 | 0 | 1,542,499 |
| E9305 | PROFESOR ASIGNATURA "B" (E.S.) | 0 | 110 | 07 | 0 | 632,301 |
| LA01005 | ADMINISTRATIVO ESPECIALIZADO | 2 | 0 | 07 | 8,548 | 183,293 |
| LA01026 | AUXILIAR ADMINISTRATIVO | 2 | 0 | 07 | 7,328 | 157,468 |
| LA08006 | SECRETARIA | 3 | 0 | 07 | 14,128 | 302,106 |
| LF08025 | SECRETARIA | 3 | 0 | 07 | 13,455 | 287,748 |
| LF34117 | JEFE DE UNIDAD | 1 | 0 | 07 | 6,182 | 133,805 |
| LS06002 | INTENDENTE | 3 | 0 | 07 | 10,991 | 235,305 |
| LS14012 | GUARDIAN | 4 | 0 | 07 | 14,655 | 313,125 |
| | TOTAL | 11,501 | | | 76,690,397 | 2,367,738,730 |

# GOBIERNO DEL ESTADO DE TLAXCALA
## UNIDAD DE SERVICIOS EDUCATIVOS DEL ESTADO DE TLAXCALA

### ESTADO DEL EJERCICIO PRESUPUESTARIO DE INGRESOS
AL MES DE DICIEMBRE DE 2016

| NO DE LA CUENTA | NOMBRE DE LA CUENTA | PRONOSTICO ANUAL (A) | MODIFICACIONES AUMENTO (B) | MODIFICACIONES DISMINUCION (C) | PRONOSTICO MODIFICADO D= A+B-C | PRONOSTICO (E ) | INGRESOS (F) | INGRESOS ACUMULADOS (G) | DIFERENCIA H = D-G |
|---|---|---|---|---|---|---|---|---|---|
| | **TRANSFERENCIAS ESTATALES** | **129,221,000** | **157,240,387** | **0** | **286,461,387** | **32,299,000** | **57,450,309** | **286,461,387** | **0** |
| | PARTICIPACIONES | 129,221,000 | 157,240,387 | 0 | 286,461,387 | 32,299,000 | 57,450,309 | 286,461,387 | 0 |
| | **TRASFERENCIAS FEDERALES** | **4,891,004,883** | **284,624,515** | **0** | **5,175,629,398** | **1,713,590,112** | **2,536,435,486** | **5,175,206,596** | **422,802** |
| | CONVENIOS | 0 | 284,624,515 | 0 | 284,624,515 | 0 | 65,073,009 | 284,201,713 | 422,802 |
| | RAMO XXXIII | 4,891,004,883 | 0 | 0 | 4,891,004,883 | 1,713,590,112 | 2,471,362,477 | 4,891,004,883 | 0 |
| | **PROPIOS** | **0** | **8,510,520** | **0** | **8,510,520** | **0** | **2,518,631** | **8,510,520** | **0** |
| | DERECHOS | 0 | 0 | 0 | 0 | 0 | 0 | 0 | 0 |
| | PRODUCTOS | 0 | 109,369 | 0 | 109,369 | 0 | 16,825 | 109,369 | 0 |
| | APROVECHAMIENTOS | 0 | 8,401,151 | 0 | 8,401,151 | 0 | 2,501,806 | 8,401,151 | 0 |
| | **TOTAL** | **5,020,225,883** | **450,375,422** | **0** | **5,470,601,305.00** | **1,745,889,112** | **2,596,404,426** | **5,470,178,503** | **422,802** |

# GOBIERNO DEL ESTADO DE TLAXCALA
# UNIDAD DE SERVICIOS EDUCATIVOS DEL ESTADO DE TLAXCALA

TLAXCALA
SECRETARÍA DE EDUCACIÓN PÚBLICA

## ESTADO DEL EJERCICIO PRESUPUESTARIO DE EGRESOS
## AL MES DE DICIEMBRE DE 2016

| NO DE LA CUENTA | NOMBRE DE LA CUENTA | PRESUPUESTO ANUAL AUTORIZADO (A) | MODIFICACIONES AUMENTO (B) | MODIFICACIONES DISMINUCION (C) | PRESUPUESTO MODIFICADO D= A+B-C | EJERCIDO DEL TRIMESTRE (F) | EJERCIDO ACUMULADO (G) | SALDO POR EJERCER H = D-G |
|---|---|---|---|---|---|---|---|---|
| | | | - | 69,091,573.00 | | | | |
| | | **4,826,843,798** | **928,817,979** | **997,909,552** | **4,757,752,225** | **2,444,429,126** | **4,756,826,589** | **925,636** |
| 11303 | SUELDOS A TRABAJADORES | 3,387,232,825 | 0 | 913,394,251 | 2,473,838,574 | 1,052,273,044 | 2,473,838,573 | 1 |
| 11304 | SUELDOS INTERINOS | 5,533,336 | 5,448,147 | 0 | 10,981,483 | 6,579,931 | 10,981,483 | 0 |
| 11305 | SUELDOS AL MAGISTERIO | 22,800,391 | 392,299 | 0 | 23,192,690 | 587,690 | 23,192,690 | 0 |
| 11306 | DIFERENCIAS DE SUELDOS AL MAGISTERIO | 145,753,273 | 5,465,160 | 0 | 151,218,433 | 129,264,151 | 151,218,433 | 0 |
| 12101 | HONORARIOS ASIMILABLES A SALARIOS. | 64,965,356 | 0 | 50,904,347 | 14,061,009 | 4,172,589 | 14,061,009 | 0 |
| 12102 | ADICIONES A LOS HONORARIOS ASIMILABLES A SALARIOS | 0 | 61,694 | 0 | 61,694 | 5,511 | 61,694 | 0 |
| 13103 | PRIMA QUINQUENAL AL MAGISTERIO | 10,496,784 | 3,378,623 | 0 | 13,875,407 | 5,246,799 | 13,875,407 | 0 |
| 13204 | PRIMA VACACIONAL AL MAGISTERIO | 32,214,532 | 26,823,647 | 0 | 59,038,179 | 27,085,414 | 59,038,179 | 0 |
| 13209 | GRATIFICACIÓN FIN DE AÑO A MAGISTERIO | 3,491,595 | 275,751,790 | 0 | 279,243,385 | 278,039,546 | 279,243,385 | 0 |
| 13401 | COMPENSACIONES Y OTRAS PRESTACIONES A FUNCIONARIOS | 44,565,504 | 0 | 15,413,511 | 29,151,993 | 11,526,627 | 28,226,358 | 925,635 |
| 13402 | COMPENSACIONES AL PERSONAL | 3,208,318 | 11,522 | 0 | 3,219,840 | 3,219,840 | 3,219,840 | 0 |
| 13404 | COMPENSACIONES A MAGISTERIO | 468,258,307 | 112,916,010 | 0 | 581,174,317 | 224,957,511 | 581,174,317 | 0 |
| 13405 | BONO DE ACTUACIÓN A FUNCIONARIOS | 2,273,398 | 0 | 57,053 | 2,216,345 | 2,216,345 | 2,216,345 | 0 |
| 13407 | BONO DE ACTUACIÓN A TRABAJADORES | 49,636,849 | 13,330,245 | 0 | 62,967,094 | 30,576,959 | 62,967,094 | 0 |
| 14101 | APORTACIONES DE SEGURIDAD SOCIAL | 0 | 559,053 | 0 | 559,053 | 559,053 | 559,053 | 0 |
| 14201 | APORTACIONES A FONDOS DE VIVIENDA | 0 | 215,957 | 0 | 215,957 | 215,957 | 215,957 | 0 |
| 14303 | CUOTAS SEGURO DE RETIRO A MAGISTERIO | 0 | 86,383 | 0 | 86,383 | 86,383 | 86,383 | 0 |
| 14404 | CUOTAS DE SEGURO DE VIDA AL MAGISTERIO | 0 | 72,638 | 0 | 72,638 | 72,638 | 72,638 | 0 |
| 15101 | CUOTAS PARA EL FONDO DE AHORRO Y FONDO DE TRABAJO | 0 | 45,932 | 0 | 45,932 | 45,932 | 45,932 | 0 |
| 15303 | JUBILACIÓN A MAGISTERIO | 4,234,833 | 11,953,018 | 0 | 16,187,851 | 2,068,065 | 16,187,851 | 0 |
| 15401 | AYUDA PARA PASAJES | 2,359,313 | 246,576 | 0 | 2,605,889 | 1,298,805 | 2,605,889 | 0 |
| 15403 | OTRAS PRESTACIONES | 66,710,114 | 0 | 17,920,221 | 48,789,893 | 24,363,752 | 48,789,893 | 0 |
| 15404 | DÍAS ECONÓMICOS A FUNCIONARIOS | 0 | 1,822 | 0 | 1,822 | 1,822 | 1,822 | 0 |
| 15415 | PRESTACIONES CONTRACTUALES AL PERSONAL DEL SECTOR | 302,022,141 | 430,430,312 | 0 | 732,452,453 | 515,490,191 | 732,452,453 | 0 |
| 15418 | PRESTACIONES CONTRACTUALES A MAGISTERIO | 100,925,974 | 19,813,063 | 0 | 120,739,037 | 45,927,634 | 120,739,037 | 0 |
| 15421 | SERVICIO MÉDICO A TRABAJADORES | 2,809,153 | 2,674,785 | 0 | 5,483,938 | 3,232,418 | 5,483,938 | 0 |
| 15905 | CUOTAS DESPENSA AL MAGISTERIO | 23,561,546 | 11,731,911 | 0 | 35,293,457 | 17,514,104 | 35,293,457 | 0 |
| 15908 | OTRAS PERCEPCIONES AL PERSONAL | 3,183,451 | 1,899 | 0 | 3,185,350 | 3,185,350 | 3,185,350 | 0 |
| 15909 | OTRAS PERCEPCIONES A TRABAJADORES | 29,530,613 | 0 | 220,169 | 29,310,444 | 29,310,444 | 29,310,444 | 0 |
| 17101 | ESTÍMULOS POR AÑOS DE SERVICIO | 1,871,898 | 460,071 | 0 | 2,331,969 | 892,044 | 2,331,969 | 0 |
| 17103 | ESTÍMULOS AL MAGISTERIO | 49,204,294 | 6,945,422 | 0 | 56,149,716 | 24412577 | 56,149,716 | |
| | | **89,953,530** | **9,783,501** | **4,122,624** | **95,614,408** | **26,720,632** | **95,614,407** | **0** |
| 21101 | MATERIALES, ÚTILES Y EQUIPOS MENORES DE OFICINA | 6,204,452 | 1,559,232 | 0 | 7,763,684 | 1,840,806 | 7,763,683 | 0 |
| 21201 | MATERIALES Y ÚTILES DE IMPRESIÓN Y REPRODUCCIÓN. | 2,573 | 0 | 2,573 | 0 | 0 | 0 | 0 |
| 21401 | MATERIALES, ÚTILES Y EQUIPOS MENORES DE TECNOLOGÍAS I | 8,024,988 | 353,682 | 0 | 8,378,670 | 1,422,635 | 8,378,670 | 0 |
| 21501 | MATERIAL IMPRESO E INFORMACIÓN DIGITAL | 5,427,390 | 0 | 1,509,832 | 3,917,558 | 856,775 | 3,917,558 | 0 |
| 21601 | MATERIAL DE LIMPIEZA. | 5,982,792 | 0 | 554,120 | 5,428,672 | 1,538,599 | 5,428,672 | 0 |

# GOBIERNO DEL ESTADO DE TLAXCALA
# UNIDAD DE SERVICIOS EDUCATIVOS DEL ESTADO DE TLAXCALA

TLAXCALA
SECRETARÍA DE EDUCACIÓN PÚBLICA

## ESTADO DEL EJERCICIO PRESUPUESTARIO DE EGRESOS
## AL MES DE DICIEMBRE DE 2016

| NO DE LA CUENTA | NOMBRE DE LA CUENTA | PRESUPUESTO ANUAL AUTORIZADO (A) | MODIFICACIONES AUMENTO (B) | MODIFICACIONES DISMINUCION (C) | PRESUPUESTO MODIFICADO D= A+B-C | EJERCIDO DEL TRIMESTRE (F) | EJERCIDO ACUMULADO (G) | SALDO POR EJERCER H = D-G |
|---|---|---|---|---|---|---|---|---|
| | | | | - 69,091,573.00 | | | | |
| 21701 | MATERIALES Y ÚTILES DE ENSEÑANZA | 1,399,826 | 0 | 973,639 | 426,187 | 230,420 | 426,187 | 0 |
| 22101 | PRODUCTOS ALIMENTICIOS PARA PERSONAS | 54,052,469 | 6,000,152 | 0 | 60,052,621 | 19,873,067 | 60,052,621 | 0 |
| 22301 | UTENSILIOS PARA EL SERVICIO DE ALIMENTACIÓN. | 433,377 | 0 | 55,088 | 378,289 | 156,003 | 378,289 | 0 |
| 23401 | COMBUSTIBLES, LUBRICANTES, ADITIVOS, CARBÓN Y SUS DERI | 3,265 | 0 | 524 | 2,741 | 0 | 2,741 | 0 |
| 23701 | PRODUCTOS DE CUERO, PIEL, PLÁSTICO Y HULE ADQUIRIDO C | 31,789 | 0 | 30,536 | 1,253 | 1,253 | 1,253 | 0 |
| 24101 | PRODUCTOS MINERALES NO METÁLICOS. | 1,568 | 10,403 | 0 | 11,971 | 201 | 11,971 | 0 |
| 24201 | CEMENTO Y PRODUCTOS DE CONCRETO. | 2,767 | 2,947 | 0 | 5,714 | 4,634 | 5,714 | 0 |
| 24301 | CAL, YESO Y PRODUCTOS DE YESO. | 0 | 3,002 | 0 | 3,002 | 128 | 3,002 | 0 |
| 24401 | MADERA Y PRODUCTOS DE MADERA. | 32,320 | 14,399 | 0 | 46,719 | 46,233 | 46,719 | 0 |
| 24501 | VIDRIO Y PRODUCTOS DE VIDRIO. | 1,670 | 14,916 | 0 | 16,586 | 11,871 | 16,586 | 0 |
| 24601 | MATERIAL ELÉCTRICO Y ELECTRÓNICO. | 752,363 | 0 | 228,440 | 523,923 | 50,675 | 523,923 | 0 |
| 24701 | ARTÍCULOS METÁLICOS PARA LA CONSTRUCCIÓN. | 287,931 | 0 | 58,121 | 229,810 | 60,347 | 229,810 | 0 |
| 24801 | MATERIALES COMPLEMENTARIOS. | 9,443 | 1,809 | 0 | 11,252 | 11,252 | 11,252 | 0 |
| 24901 | OTROS MATERIALES Y ARTÍCULOS DE CONSTRUCCIÓN Y REPA | 889,140 | 851,431 | 0 | 1,740,571 | 73,439 | 1,740,571 | 0 |
| 25101 | PRODUCTOS QUÍMICOS BÁSICOS. | 0 | 566 | 0 | 566 | 566 | 566 | 0 |
| 25201 | FERTILIZANTES, PESTICIDAS Y OTROS AGROQUÍMICOS | 53,047 | 0 | 35,647 | 17,400 | -860,380 | 17,400 | 0 |
| 25301 | MEDICINAS Y PRODUCTOS FARMACÉUTICOS. | 1,530,601 | 153,730 | 0 | 1,684,331 | 11,600 | 1,684,331 | 0 |
| 25401 | MATERIALES, ACCESORIOS Y SUMINISTROS MÉDICOS. | 588,314 | 0 | 386,552 | 201,762 | -11,308 | 201,762 | 0 |
| 25601 | FIBRAS SINTÉTICAS, HULES, PLÁSTICOS Y DERIVADOS. | 97,907 | 0 | 67,821 | 30,086 | 826 | 30,086 | 0 |
| 25901 | OTROS PRODUCTOS QUÍMICOS. | 0 | 8,035 | 0 | 8,035 | 0 | 8,035 | 0 |
| 26101 | COMBUSTIBLES, LUBRICANTES Y ADITIVOS | 1,881,855 | 0 | 186,967 | 1,694,888 | 554,227 | 1,694,888 | 0 |
| 27101 | VESTUARIO Y UNIFORMES. | 906,726 | 89,028 | 0 | 995,754 | 305,215 | 995,754 | 0 |
| 27201 | PRENDAS DE SEGURIDAD Y PROTECCIÓN PERSONAL | 127,140 | 62,231 | 0 | 189,371 | 6,751 | 189,371 | 0 |
| 27301 | ARTÍCULOS DEPORTIVOS. | 458,285 | 465,879 | 0 | 924,164 | 19,454 | 924,164 | 0 |
| 27401 | PRODUCTOS TEXTILES. | 401,496 | 93,526 | 0 | 495,022 | 389,169 | 495,022 | 0 |
| 27501 | BLANCOS Y OTROS PRODUCTOS TEXTILES, EXCEPTO PRENDA | 70,291 | 0 | 27,487 | 42,804 | 42,804 | 42,804 | 0 |
| 29101 | HERRAMIENTAS MENORES. | 132,810 | 69,257 | 0 | 202,067 | 29,888 | 202,067 | 0 |
| 29201 | REFACCIONES Y ACCESORIOS MENORES DE EDIFICIOS. | 8,326 | 17,428 | 0 | 25,754 | 7,408 | 25,754 | 0 |
| 29301 | REFACCIONES Y ACCESORIOS MENORES DE MOBILIARIO Y EQU | 37,698 | 0 | 3,095 | 34,603 | 8,393 | 34,603 | 0 |
| 29401 | REFACCIONES Y ACCESORIOS MENORES DE EQUIPO DE CÓMP | 108,458 | 5,794 | 0 | 114,252 | 37,681 | 114,252 | 0 |
| 29501 | REFACCIONES Y ACCESORIOS MENORES DE EQUIPO E INSTRU | 8,713 | 0 | 442 | 8,271 | 0 | 8,271 | 0 |
| 29801 | REFACCIONES Y ACCESORIOS MENORES DE MAQUINARIA Y OT | 1,740 | 0 | 1,740 | 0 | 0 | 0 | 0 |
| 29901 | REFACCIONES Y OTROS ACCESORIOS MENORES DE OTROS BI | 0 | 6,055 | 0 | 6,055 | 0 | 6,055 | 0 |
| | | **97,576,693** | **172,175,007** | **20,581,522** | **249,170,178** | **144,185,506** | **249,170,178** | **0** |
| 31101 | ENERGÍA ELÉCTRICA | 33,285,489 | 0 | 2,952,975 | 30,332,514 | 8,375,889 | 30,332,514 | 0 |
| 31201 | GAS | 2,033,207 | 545,768 | 0 | 2,578,975 | 989,836 | 2,578,975 | 0 |
| 31301 | AGUA | 1,423,528 | 96,690 | 0 | 1,520,218 | 51,616 | 1,520,218 | 0 |
| 31401 | TELEFONÍA TRADICIONAL | 2,994,160 | 0 | 484,939 | 2,509,221 | 853,775 | 2,509,221 | 0 |
| 31501 | TELEFONÍA CELULAR | 0 | 116,124 | 0 | 116,124 | 82,472 | 116,124 | 0 |

# GOBIERNO DEL ESTADO DE TLAXCALA
# UNIDAD DE SERVICIOS EDUCATIVOS DEL ESTADO DE TLAXCALA

TLAXCALA

TLAXCALA SECRETARÍA DE EDUCACIÓN PÚBLICA

## ESTADO DEL EJERCICIO PRESUPUESTARIO DE EGRESOS
## AL MES DE DICIEMBRE DE 2016

| NO DE LA CUENTA | NOMBRE DE LA CUENTA | PRESUPUESTO ANUAL AUTORIZADO (A) | MODIFICACIONES AUMENTO (B) | MODIFICACIONES DISMINUCION (C) | PRESUPUESTO MODIFICADO D= A+B-C | EJERCIDO DEL TRIMESTRE (F) | EJERCIDO ACUMULADO (G) | SALDO POR EJERCER H = D-G |
|---|---|---|---|---|---|---|---|---|
| | | | | - 69,091,573.00 | | | | |
| 31601 | SERVICIOS DE TELECOMUNICACIONES Y SATÉLITES | 22,909 | 0 | 12,088 | 10,821 | 2,877 | 10,821 | 0 |
| 31701 | SERVICIOS DE ACCESO DE INTERNET, REDES Y PROCESAMIEN | 1,441,868 | 635,486 | 0 | 2,077,354 | 593,428 | 2,077,354 | 0 |
| 31801 | SERVICIOS POSTALES Y TELEGRÁFICOS | 324,065 | 0 | 87,174 | 236,891 | 26,378 | 236,891 | 0 |
| 32201 | ARRENDAMIENTO DE EDIFICIOS | 1,847,170 | 0 | 301,522 | 1,545,648 | 121,180 | 1,545,648 | 0 |
| 32301 | ARRENDAMIENTO DE MOBILIARIO Y EQUIPO DE ADMINISTRACIÓ | 496,854 | 0 | 230,979 | 265,875 | 0 | 265,875 | 0 |
| 32501 | ARRENDAMIENTO DE EQUIPO DE TRANSPORTE | 15,028,185 | 0 | 3,232,619 | 11,795,566 | 344,220 | 11,795,566 | 0 |
| 32601 | ARRENDAMIENTO DE MAQUINARIA, OTROS EQUIPOS Y HERRAM | 6,530 | 3,588 | 0 | 10,118 | 0 | 10,118 | 0 |
| 32701 | ARRENDAMIENTO DE ACTIVOS INTANGIBLES | 368,359 | 45,993 | 0 | 414,352 | 401,917 | 414,352 | 0 |
| 32901 | OTROS ARRENDAMIENTOS | 453,230 | 937,513 | 0 | 1,390,743 | 1,335,051 | 1,390,743 | 0 |
| 33101 | SERVICIOS LEGALES, DE CONTABILIDAD, AUDITORÍA Y RELACIC | 3,475,178 | 0 | 2,424,093 | 1,051,085 | 359,338 | 1,051,085 | 0 |
| 33201 | SERVICIOS DE DISEÑO, ARQUITECTURA, INGENIERÍA Y ACTIVID | 34,800 | 150 | 0 | 34,950 | 13,950 | 34,950 | 0 |
| 33301 | SERVICIOS DE CONSULTORÍA ADMINISTRATIVA, PROCESOS, TÉ | 3,679,540 | 4,211,895 | 0 | 7,891,435 | 5,719,796 | 7,891,435 | 0 |
| 33401 | SERVICIOS DE CAPACITACIÓN | 5,910,637 | 0 | 4,159,565 | 1,751,072 | 280,476 | 1,751,072 | 0 |
| 33501 | SERVICIOS DE INVESTIGACIÓN CIENTÍFICA Y DESARROLLO | 551,222 | 0 | 551,222 | 0 | 0 | 0 | 0 |
| 33601 | SERVICIOS DE APOYO ADMINISTRATIVO, TRADUCCIÓN, FOTOC | 90,397 | 643,225 | 0 | 733,622 | -379,549 | 733,622 | 0 |
| 33801 | SERVICIO DE VIGILANCIA | 26,321 | 309,395 | 0 | 335,716 | -28,440 | 335,716 | 0 |
| 34101 | SERVICIOS FINANCIEROS Y BANCARIOS | 0 | 401,383 | 0 | 401,383 | 401,383 | 401,383 | 0 |
| 34501 | SEGUROS DE BIENES PATRIMONIALES. | 752,716 | 0 | 646,745 | 105,971 | 99,388 | 105,971 | 0 |
| 34701 | FLETES Y MANIOBRAS. | 2,568,960 | 0 | 1,412,548 | 1,156,412 | 54,028 | 1,156,412 | 0 |
| 35101 | CONSERVACIÓN Y MANTENIMIENTO MENOR DE INMUEBLES | 9,887,441 | 0 | 1,466,289 | 8,421,152 | 3,698,321 | 8,421,152 | 0 |
| 35201 | INSTALACIÓN, REPARACIÓN Y MANTENIMIENTO DE MOBILIARIO | 191,623 | 1,560,849 | 0 | 1,752,472 | 1,621,890 | 1,752,472 | 0 |
| 35301 | INSTALACIÓN, REPARACIÓN Y MANTENIMIENTO DE EQUIPO DE | 830,238 | 603,216 | 0 | 1,433,454 | 51,371 | 1,433,454 | 0 |
| 35401 | INSTALACIÓN, REPARACIÓN Y MANTENIMIENTO DE EQUIPO E I | 0 | 680 | 0 | 680 | 0 | 680 | 0 |
| 35501 | REPARACIÓN Y MANTENIMIENTO DE EQUIPO DE TRANSPORTE | 1,049,457 | 768,423 | 0 | 1,817,880 | 286,539 | 1,817,880 | 0 |
| 35701 | INSTALACIÓN, REPARACIÓN Y MANTENIMIENTO DE MAQUINARI | 2,000 | 275,293 | 0 | 277,293 | 0 | 277,293 | 0 |
| 35801 | SERVICIOS DE LIMPIEZA Y MANEJO DE DESECHOS | 677,071 | 0 | 463,514 | 213,557 | 0 | 213,557 | 0 |
| 35901 | SERVICIOS DE JARDINERÍA Y FUMIGACIÓN. | 561,231 | 0 | 182,525 | 378,706 | 70,000 | 378,706 | 0 |
| 36101 | DIFUSIÓN POR RADIO, TELEVISIÓN Y OTROS MEDIOS DE MENS | 347,286 | 272,975 | 0 | 620,261 | 136,855 | 620,261 | 0 |
| 36201 | SERVICIOS DE LA INDUSTRIA FÍLMICA, DEL SONIDO Y DEL VIDE | 0 | 9,280 | 0 | 9,280 | 0 | 9,280 | 0 |
| 36401 | SERVICIOS DE REVELADO DE FOTOGRAFÍAS. | 0 | 7,158 | 0 | 7,158 | 7,158 | 7,158 | 0 |
| 36501 | SERVICIOS DE LA INDUSTRIA FÍLMICA, DEL SONIDO Y DEL VIDE | 0 | 48,140 | 0 | 48,140 | 0 | 48,140 | 0 |
| 37101 | PASAJES AÉREOS | 82,199 | 175,317 | 0 | 257,516 | 56,590 | 257,516 | 0 |
| 37201 | PASAJES TERRESTRES | 181,373 | 0 | 5,695 | 175,678 | 40,178 | 175,678 | 0 |
| 37501 | VIÁTICOS EN EL PAÍS | 498,885 | 257,491 | 0 | 756,376 | 180,391 | 756,376 | 0 |
| 37801 | SERVICIOS INTEGRALES DE TRASLADO Y VIÁTICOS | 0 | 15,100 | 0 | 15,100 | 0 | 15,100 | 0 |
| 38101 | GASTOS DE CEREMONIAL | 0 | 4,141 | 0 | 4,141 | 0 | 4,141 | 0 |
| 38201 | GASTOS DE ORDEN SOCIAL Y CULTURAL | 2,274,266 | 81,516,580 | 0 | 83,790,846 | 81,140,224 | 83,790,846 | 0 |
| 38301 | CONGRESOS Y CONVENCIONES. | 4,079,020 | 0 | 1,967,029 | 2,111,991 | 1,111,991 | 2,111,991 | 0 |
| 39201 | IMPUESTOS Y DERECHOS | 99,278 | 4,540,130 | 0 | 4,639,408 | 35,205 | 4,639,408 | 0 |
| 39501 | PENAS, MULTAS, ACCESORIOS Y ACTUALIZACIONES. | 0 | 123,926 | 0 | 123,926 | 123,926 | 123,926 | 0 |
| 39601 | OTROS GASTOS POR RESPONSABILIDADES | 0 | 2,000 | 0 | 2,000 | 0 | 2,000 | 0 |

# GOBIERNO DEL ESTADO DE TLAXCALA
# UNIDAD DE SERVICIOS EDUCATIVOS DEL ESTADO DE TLAXCALA

TLAXCALA
SECRETARÍA DE EDUCACIÓN PÚBLICA

## ESTADO DEL EJERCICIO PRESUPUESTARIO DE EGRESOS
## AL MES DE DICIEMBRE DE 2016

| NO DE LA CUENTA | NOMBRE DE LA CUENTA | PRESUPUESTO ANUAL AUTORIZADO (A) | MODIFICACIONES AUMENTO (B) | MODIFICACIONES DISMINUCION (C) | PRESUPUESTO MODIFICADO D= A+B-C | EJERCIDO DEL TRIMESTRE (F) | EJERCIDO ACUMULADO (G) | SALDO POR EJERCER H = D-G |
|---|---|---|---|---|---|---|---|---|
| | | | - | 69,091,573.00 | | | | |
| 39801 | IMPUESTOS SOBRE NOMINAS Y OTROS QUE SE DERIVEN DE L | 0 | 74,047,097 | 0 | 74,047,097 | 35,925,858 | 74,047,097 | 0 |
| | | **4,098,170** | **355,011,836** | **0** | **359,110,006** 0 | **84,194,913** | **358,687,203** | **422,803** |
| 41101 | ASIGNACIONES PRESUPUESTARIAS AL PODER EJECUTIVO | 0 | 354,110,436 | 0 | 354,110,436.00 | 82,727,293 | 353,687,633.00 | 422,803 |
| 44101 | AYUDAS SOCIALES A PERSONAS | 2,753,990 | 896,900 | 0 | 3,650,890 | 915,320 | 3,650,890 | 0 |
| 44201 | BECAS Y OTRAS AYUDAS PARA PROGRAMAS DE CAPACITACIÓI | 1,344,180 | 4,500 | 0 | 1,348,680 | 552,300 | 1,348,680 | 0 |
| | | **1,753,692** | **7,396,942** | **196,144** | **8,954,489** | **2,390,749** | **8,334,349** | **620,140** |
| 51101 | MUEBLES DE OFICINA Y ESTANTERÍA | 43,341 | 2,034,312 | 0 | 2,077,653 | 1,034,289 | 2,077,653 | 0 |
| 51501 | EQUIPO DE CÓMPUTO Y DE TECNOLOGÍAS DE LA INFORMACIÓI | 797,954 | 2,463,753 | 0 | 3,261,707 | 1,383,459 | 2,641,567 | 620,140 |
| 51901 | OTRO MOBILIARIO Y EQUIPO DE ADMINISTRACIÓN | 279,469 | 1,706,626 | 0 | 1,986,095 | -102,090 | 1,986,095 | 0 |
| 52101 | EQUIPOS Y APARATOS AUDIOVISUALES | 0 | 161,582 | 0 | 161,582 | 40,291 | 161,582 | 0 |
| 52301 | CÁMARAS FOTOGRÁFICAS Y DE VIDEO | 0 | 46,919 | 0 | 46,919 | 0 | 46,919 | 0 |
| 52901 | OTRO MOBILIARIO Y EQUIPO EDUCACIONAL Y RECREATIVO | 141,671 | 0 | 44,066 | 97,605 | 34,800 | 97,605 | 0 |
| 53101 | EQUIPO MÉDICO Y DE LABORATORIO | 3,755 | 6,377 | 0 | 10,132 | 0 | 10,132 | 0 |
| 53201 | INSTRUMENTAL MÉDICO Y DE LABORATORIO | 3,082 | 0 | 3,082 | 0 | 0 | 0 | 0 |
| 54101 | VEHÍCULOS Y EQUIPO TERRESTRE | 243,800 | 526,090 | 0 | 769,890 | 0 | 769,890 | 0 |
| 54201 | CARROCERÍAS Y REMOLQUES | 0 | 107,184 | 0 | 107,184 | 0 | 107,184 | 0 |
| 56201 | MAQUINARIA Y EQUIPO INDUSTRIAL | 24,990 | 58,306 | 0 | 83,296 | 0 | 83,296 | 0 |
| 56401 | SISTEMAS DE AIRE ACONDICIONADO, CALEFACCIÓN Y DE REFF | 0 | 137,874 | 0 | 137,874 | 0 | 137,874 | 0 |
| 56501 | EQUIPO DE COMUNICACIÓN Y TELECOMUNICACIÓN | 130,152 | 0 | 117,978 | 12,174 | 0 | 12,174 | 0 |
| 56601 | EQUIPOS DE GENERACIÓN ELÉCTRICA, APARATOS Y ACCESOR | 32,578 | 0 | 31,019 | 1,559 | 0 | 1,559 | 0 |
| 56701 | HERRAMIENTAS Y MAQUINAS-HERRAMIENTA | 52,900 | 144,789 | 0 | 197,689 | 0 | 197,689 | 0 |
| 59101 | SOFTWARE | 0 | 3,130 | 0 | 3,130 | 0 | 3,130 | 0 |
| | | **0** | **0** | **0** | **0** | **0** | **0** | **0** |
| | **TOTAL** | **5,020,225,883** | **1,473,185,265** | **1,022,809,842** | **5,470,601,306** | **2,701,920,926** | **5,468,632,726** | **1,968,579** |

USET
UNIDAD DE SERVICIOS EDUCATIVOS DE TLAXCALA

# Cuenta Pública Armonizada
# Octubre – Diciembre 2016

## Introducción

Hasta 1992, en el Estado de Tlaxcala funcionaban dos subsistemas educativos correspondientes a los niveles de Gobierno Local y Federal, cada uno de ellos con estructuras organizativas y administrativas propias. Sin embargo, al igual que en todo el país, existía una acusada centralización.

Con la descentralización pactada en el Acuerdo Nacional de Modernización de la Educación Básica, suscrito por el gobierno estatal en mayo de 1992, se abrió una nueva etapa en la historia del sistema educativo de la Entidad.

En ese marco, la Federación transfirió al Gobierno Estatal atribuciones en materia de administración escolar y laboral. Así, éste asumió la operación directa de los servicios educativos, así como el control, vigilancia y apoyo a las escuelas de educación básica.

Para recibir y dirigir los servicios educativos que la Federación transfirió al Gobierno Estatal se creó, mediante el Decreto número 158 emitido por el Congreso del Estado de Tlaxcala y publicado en el Periódico Oficial el 21 de mayo de 1992, la Unidad de Servicios Educativos del Estado de Tlaxcala (USET), como órgano descentralizado del Gobierno del Estado, con personalidad jurídica y patrimonio propios.

De manera paralela subsistió la Secretaría de Educación Pública del Gobierno del Estado, como una dependencia de la administración pública centralizada. Actualmente está prevista en el artículo 11 de la Ley Orgánica de la Administración Pública del Estado, y de acuerdo con el artículo 37 de ese ordenamiento, le corresponde administrar la educación que imparta el Estado en todos los niveles; atender, supervisar y coordinar las tareas educativas, así como las actividades culturales, recreativas y deportivas que otras instituciones realicen en la Entidad.

En 1994 se implementa un primer paso en el proceso de reorganización del sistema educativo estatal, al unificarse el mando de ambas instituciones, a partir del nombramiento de un solo titular para dirigirlas, aunque no se fusionaron administrativa y organizativamente.

La Unidad de Servicios Educativos del Estado de Tlaxcala está constituido como un sistema educativo basado en los principios de igualdad, inclusión y tolerancia, que se signifique por ser innovador y propicie la formación integral de los individuos, fomentando la igualdad, la democracia y la justicia, bajos sistemas modernos de gestión y con el apoyo de las Instituciones, impulsando la vinculación permanente con los sectores sociales y productivos. Tiene además el alto fin de convertirse en un factor de cambio de acuerdo al proyecto institucional del Gobierno Estatal, que nos orienta en nuestra política educativa a buscar el alineamiento con las directrices nacionales de la modernización y reformas legales que buscan la modernización de nuestro país.

Bajo este contexto y en cumplimiento a los dispuesto en los artículos 44, 45, 46 y 49 del CAPÍTULO I "De la Información Financiera Gubernamental", TÍTULO CUARTO "De la Información Financiera Gubernamental y la Cuenta Pública", de la Ley General de Contabilidad Gubernamental vigente; la Unidad de Servicios Educativos del Estado de Tlaxcala presenta los Estados Financieros que reflejan nuestra situación presupuestal y financiera en este periodo.

En correspondencia mantenemos el compromiso de responder a las reformas y requerimientos que las leyes y normas emitidas por el Consejo Nacional de Armonización Contable (CONAC), que brindan transparencia en el ejercicio de los recursos públicos y dan certeza a la emisión de información contable y financiera en el contexto local y nacional.

USET
UNIDAD DE SERVICIOS EDUCATIVOS DE TLAXCALA

# Información Contable

CUENTA PÚBLICA
ENTIDAD FEDERATIVA DE TLAXCALA
2016

**Cuenta Pública 2016**
**Estado de Actividades**
**Del 1 de enero al 31 de diciembre de 2016 y del 1 de enero al 31 de diciembre 2015**
**(Pesos)**

**Ente Público:** Unidad de Servicios Educativos del Estado de Tlaxcala

| Concepto | 2016 | 2015 |
|---|---|---|
| **INGRESOS Y OTROS BENEFICIOS** | | |
| **Ingresos de la Gestión** | **8,510,520** | **11,617,764** |
| Impuestos | 0 | 0 |
| Cuotas y Aportaciones de Seguridad Social | 0 | 0 |
| Contribuciones de Mejoras | 0 | 0 |
| Derechos | 0 | 0 |
| Productos de Tipo Corriente | 109,369 | 0 |
| Aprovechamientos de Tipo Corriente | 8,401,151 | 11,617,764 |
| Ingresos por Venta de Bienes y Servicios | 0 | 0 |
| Ingresos no Comprendidos en las Fracciones de la Ley de Ingresos Causados en Ejercicios Fiscales Anteriores Pendientes de Liquidación o | 0 | 0 |
| **Participaciones, Aportaciones, Transferencias, Asignaciones, Subsidios y Otras Ayudas** | **5,461,667,983** | **5,782,885,538** |
| Participaciones y Aportaciones | 5,461,667,983 | 5,782,885,538 |
| Transferencia, Asignaciones, Subsidios y Otras | 0 | 0 |
| **Otros Ingresos y Beneficios** | **0** | **127,022** |
| Ingresos Financieros | 0 | 127,022 |
| Incremento por Variación de Inventarios | 0 | 0 |
| Disminución del Exceso de Estimaciones por Pérdida o Deterioro u Obsolescencia | 0 | 0 |
| Disminución del Exceso de Provisiones | 0 | 0 |
| Otros Ingresos y Beneficios Varios | 0 | 0 |
| ***Total de Ingresos y Otros Beneficios*** | ***5,470,178,503*** | ***5,794,630,324*** |

| Concepto | 2016 | 2015 |
|---|---|---|
| **GASTOS Y OTRAS PÉRDIDAS** | | |
| **Gastos de Funcionamiento** | **5,101,611,174** | **5,283,813,628** |
| Servicios Personales | 4,756,826,589 | 5,043,915,356 |
| Materiales y Suministros | 95,614,407 | 77,136,402 |
| Servicios Generales | 249,170,178 | 162,761,870 |
| **Transferencia, Asignaciones, Subsidios y Otras Ayudas** | **358,687,203** | **232,382,610** |
| Transferencias Internas y Asignaciones al Sector Público | 353,687,633 | 228,548,395 |
| Transferencias al Resto del Sector Público | 0 | 0 |
| Subsidios y Subvenciones | 0 | 0 |
| Ayudas Sociales | 4,999,570 | 3,834,215 |
| Pensiones y Jubilaciones | 0 | 0 |
| Transferencias a Fideicomisos, Mandatos y Contratos | 0 | 0 |
| Transferencias a la Seguridad Social | 0 | 0 |
| Donativos | 0 | 0 |
| Transferencias al Exterior | 0 | 0 |
| **Participaciones y Aportaciones** | **0** | **0** |
| Participaciones | 0 | 0 |
| Aportaciones | 0 | 0 |
| Convenios | 0 | 0 |
| **Intereses, Comisiones y Otros Gastos de la Deuda Pública** | **0** | **0** |
| Intereses de la Deuda Pública | 0 | 0 |
| Comisiones de la Deuda Pública | 0 | 0 |
| Gastos de la Deuda Pública | 0 | 0 |
| Costo por Coberturas | 0 | 0 |
| Apoyos Financieros | 0 | 0 |
| **Otros Gastos y Pérdidas Extraordinarias** | **0** | **0** |
| Estimaciones, Depreciaciones, Deterioros, Obsolescencia y | 0 | 0 |
| Provisiones | 0 | 0 |
| Disminución de Inventarios | 0 | 0 |
| Aumento por Insuficiencia de Estimaciones por Pérdida o Deterioro y Obsolescencia | 0 | 0 |
| Aumento por Insuficiencia de Provisiones | 0 | 0 |
| Otros Gastos | 0 | 0 |
| **Inversión Pública** | **0** | **0** |
| Inversión Pública no Capitalizable | 0 | 0 |
| ***Total de Gastos y Otras Pérdidas*** | ***5,460,298,377*** | ***5,516,196,238*** |
| ***Resultados del Ejercicio (Ahorro/Desahorro)*** | ***9,880,126*** | ***278,434,086*** |

Bajo protesta de decir verdad declaramos que los Estados Financieros y sus Notas son razonablemente correctos y responsabilidad del emisor

Dr. Tomás Munive Osorno
Secretario de Educación Pública
y Director General de la USET

C. P. José Pareda Tlachi
Director de Administración y Finanzas

**Cuenta Pública 2016**
**Estado de Situación Financiera**
**Al 31 de Diciembre de 2016 y al 31 de Diciembre de 2015**
**(Pesos)**

**Ente Público:** **Unidad de Servicios Educativos del Estado de Tlaxcala**

| CONCEPTO | Año 2016 | Año 2015 |
|---|---|---|
| ACTIVO | | |
| ***Activo Circulante*** | | |
| Efectivo y Equivalentes | 23,696,393 | 33,947,259 |
| Derechos a Recibir Efectivo o Equivalentes | 0 | 2,574,152 |
| Derechos a Recibir Bienes o Servicios | 0 | 423,059 |
| Inventarios | 0 | 0 |
| Almacenes | 0 | 2,267,478 |
| Estimación por Pérdida o Deterioro de Activos Circulantes | 0 | 0 |
| Otros Activos Circulantes | 0 | 0 |
| ***Total de Activos Circulantes*** | **23,696,393** | **39,211,948** |
| ***Activo No Circulante*** | | |
| Inversiones Financieras a Largo Plazo | 0 | 0 |
| Derechos a Recibir Efectivo o Equivalentes a Largo Plazo | 0 | 0 |
| Bienes Inmuebles, Infraestructura y Construcciones en Proceso | 444,159,848 | 444,159,847 |
| Bienes Muebles | 142,960,307 | 134,629,089 |
| Activos Intangibles | 3,130 | 0 |
| Depreciación, Deterioro y Amortización Acumulada de Bienes | 0 | 0 |
| Activos Diferidos | 0 | 0 |
| Estimación por Pérdida o Deterioro de Activos no Circulantes | 0 | 0 |
| Otros Activos no Circulantes | 0 | 0 |
| ***Total de Activos No Circulantes*** | **587,123,285** | **578,788,936** |
| ***Total del Activo*** | **610,819,678** | **618,000,884** |

| CONCEPTO | Año 2016 | Año 2015 |
|---|---|---|
| PASIVO | | |
| ***Pasivo Circulante*** | | |
| Cuentas por Pagar a Corto Plazo | 19,137,965 | 62,316,148 |
| Documentos por Pagar a Corto Plazo | 0 | 0 |
| Porción a Corto Plazo de la Deuda Pública a Largo Plazo | 0 | 0 |
| Títulos y Valores a Corto Plazo | 0 | 0 |
| Pasivos Diferidos a Corto Plazo | 0 | 0 |
| Fondos y Bienes de Terceros en Garantía y/o Administración a Corto Plazo | 0 | 0 |
| Provisiones a Corto Plazo | 0 | 0 |
| Otros Pasivos a Corto Plazo | 0 | 0 |
| ***Total de Pasivos Circulantes*** | **19,137,965** | **62,316,148** |
| ***Pasivo No Circulante*** | | |
| Cuentas por Pagar a Largo Plazo | 0 | 0 |
| Documentos por Pagar a Largo Plazo | 0 | 0 |
| Deuda Pública a Largo Plazo | 0 | 0 |
| Pasivos Diferidos a Largo Plazo | 0 | 0 |
| Fondos y Bienes de Terceros en Garantía y/o en Administración a Largo Plazo | 0 | 0 |
| Provisiones a Largo Plazo | 0 | 0 |
| ***Total de Pasivos No Circulantes*** | **0** | **0** |
| ***Total del Pasivo*** | **19,137,965** | **62,316,148** |
| **HACIENDA PÚBLICA/ PATRIMONIO** | | |
| ***Hacienda Pública/Patrimonio Contribuido*** | **577,035,241** | **577,035,241** |
| Aportaciones | 577,035,241 | 577,035,241 |
| Donaciones de Capital | 0 | 0 |
| Actualización de la Hacienda Pública / Patrimonio | 0 | 0 |
| ***Hacienda Pública/Patrimonio Generado*** | **14,646,472** | **-21,350,505** |
| Resultados del Ejercicio (Ahorro / Desahorro) | 9,880,126 | 278,434,086 |
| Resultados de Ejercicios Anteriores | -96,551,570 | -299,784,591 |
| Revalúos | 0 | 0 |
| Reservas | 0 | 0 |
| Rectificaciones de Resultados de Ejercicios Anteriores | 101,317,916 | 0 |
| ***Exceso o Insuficiencia en la Actualización de la Hacienda Pública/Patrimonio*** | **0** | **0** |
| Resultado por Posición Monetaria | 0 | 0 |
| Resultado por Tenencia de Activos no Monetarios | 0 | 0 |
| ***Total Hacienda Pública/ Patrimonio*** | **591,681,713** | **555,684,736** |
| ***Total del Pasivo y Hacienda Pública / Patrimonio*** | **610,819,678** | **618,000,884** |

Bajo protesta de decir verdad declaramos que los Estados Financieros y sus Notas son razonablemente correctos y responsabilidad del emisor

Dr. Tomás Munive Osorno
Secretario de Educación Pública
y Director General de la USET

C. P. José Paredes Tlachi
Director de Administración y Finanzas

**Cuenta Pública 2016**
**Estado de Cambios en la Situación Financiera**
**Del 1 de enero al 31 de diciembre de 2016 y del 01 de enero al 31 de diciembre de 2015**
**(Pesos)**

**Ente Público:** **Unidad de Servicios Educativos del Estado de Tlaxcala**

| Concepto | Origen | Aplicación |
|---|---|---|
| **ACTIVO** | **15,515,555** | **8,334,349** |
| **Activo Circulante** | **15,515,555** | **0** |
| Efectivo y Equivalentes | 10,250,866 | 0 |
| Derechos a Recibir Efectivo o Equivalentes | 2,574,152 | 0 |
| Derechos a Recibir Bienes o Servicios | 423,059 | 0 |
| Inventarios | 0 | 0 |
| Almacenes | 2,267,478 | 0 |
| Estimación por Pérdida o Deterioro de Activos Circulantes | 0 | 0 |
| Otros Activos Circulantes | 0 | 0 |
| **Activo No Circulante** | **0** | **8,334,349** |
| Inversiones Financieras a Largo Plazo | 0 | 0 |
| Derechos a Recibir Efectivo o Equivalentes a Largo Plazo | 0 | 0 |
| Bienes Inmuebles, Infraestructura y Construcciones en | 0 | 0 |
| Bienes Muebles | 0 | 8,331,219 |
| Activos Intangibles | 0 | 3,130 |
| Depreciación, Deterioro y Amortización Acumulada de Bienes | 0 | 0 |
| Activos Diferidos | 0 | 0 |
| Estimación por Pérdida o Deterioro de Activos no Circulantes | 0 | 0 |
| Otros Activos no Circulantes | 0 | 0 |

| Concepto | Origen | Aplicación |
|---|---|---|
| **PASIVO** | **0** | **43,178,183** |
| **Pasivo Circulante** | **0** | **43,178,183** |
| Cuentas por Pagar a Corto Plazo | 0 | 43,178,183 |
| Documentos por Pagar a Corto Plazo | 0 | 0 |
| Porción a Corto Plazo de la Deuda Pública a Largo Plazo | 0 | 0 |
| Títulos y Valores a Corto Plazo | 0 | 0 |
| Pasivos Diferidos a Corto Plazo | 0 | 0 |
| Fondos y Bienes de Terceros en Garantía y/o Administración a Corto Plazo | 0 | 0 |
| Provisiones a Corto Plazo | 0 | 0 |
| Otros Pasivos a Corto Plazo | 0 | 0 |
| ***Pasivo No Circulante*** | **0** | **0** |
| Cuentas por Pagar a Largo Plazo | 0 | 0 |
| Documentos por Pagar a Largo Plazo | 0 | 0 |
| Deuda Pública a Largo Plazo | 0 | 0 |
| Pasivos Diferidos a Largo Plazo | 0 | 0 |
| Fondos y Bienes de Terceros en Garantía y/o en Administración a Largo Plazo | 0 | 0 |
| Provisiones a Largo Plazo | 0 | 0 |
| **HACIENDA PÚBLICA/ PATRIMONIO** | **273,565,461** | **75,201,064** |
| **Hacienda Pública/Patrimonio Contribuido** | **0** | **0** |
| Aportaciones | 0 | 0 |
| Donaciones de Capital | 0 | 0 |
| Actualización de la Hacienda Pública / Patrimonio | 0 | 0 |
| **Hacienda Pública/Patrimonio Generado** | **273,565,461** | **75,201,064** |
| Resultados del Ejercicio (Ahorro / Desahorro) | 172,247,545 | 0 |
| Resultados de Ejercicios Anteriores | 0 | 75,201,064 |
| Revalúos | 0 | 0 |
| Reservas | 0 | 0 |
| Rectificaciones de Resultados de Ejercicios Anteriores | 101,317,916 | 0 |
| **Exceso o Insuficiencia en la Actualización de la Hacienda Pública/Patrimonio** | **0** | **0** |
| Resultado por Posición Monetaria | 0 | 0 |
| Resultado por Tenencia de Activos no Monetarios | 0 | 0 |

Bajo protesta de decir verdad declaramos que los Estados Financieros y sus Notas son razonablemente correctos y responsabilidad del emisor

Dr. Tomás Munive Osorno
Secretario de Educación Pública

C. P. José Paredes Tlachi
Director de Administración y Finanzas

**Cuenta Pública 2016**
**Estado Analítico del Activo**
**Del 1 de Enero al 31 de Diciembre de 2016**
**(Pesos)**

**Ente Público:** **Unidad de Servicios Educativos del Estado de Tlaxcala**

| Concepto | Saldo Inicial 1 | Cargos del Periodo 2 | Abonos del Periodo 3 | Saldo Final 4 =(1+2-3) | Variación del Periodo (4-1) |
|---|---|---|---|---|---|
| **ACTIVO** | **618,000,884** | **5,621,707,726** | **5,628,888,932** | **610,819,678** | **-7,181,206** |
| **Activo Circulante** | **39,211,948** | **5,613,373,377** | **5,628,888,932** | **23,696,393** | **-15,515,555** |
| Efectivo y Equivalentes | 33,947,259 | 5,613,373,377 | 5,623,624,243 | 23,696,393 | -10,250,866 |
| Derechos a Recibir Efectivo o Equivalentes | 2,574,152 | 0 | 2,574,152 | 0 | -2,574,152 |
| Derechos a Recibir Bienes o Servicios | 423,059 | 0 | 423,059 | 0 | -423,059 |
| Inventarios | 0 | 0 | 0 | 0 | 0 |
| Almacenes | 2,267,478 | 0 | 2,267,478 | 0 | -2,267,478 |
| Estimación por Pérdida o Deterioro de Activos Circulantes | 0 | 0 | 0 | 0 | 0 |
| Otros Activos Circulantes | 0 | 0 | 0 | 0 | 0 |
| **Activo No Circulante** | **578,788,936** | **8,334,349** | **0** | **587,123,285** | **8,334,349** |
| Inversiones Financieras a Largo Plazo | 0 | 0 | 0 | 0 | 0 |
| Derechos a Recibir Efectivo o Equivalentes a Largo Plazo | 0 | 0 | 0 | 0 | 0 |
| Bienes Inmuebles, Infraestructura y Construcciones en Proceso | 444,159,847 | 0 | 0 | 444,159,847 | 0 |
| Bienes Muebles | 134,629,089 | 8,331,219 | 0 | 142,960,308 | 8,331,219 |
| Activos Intangibles | 0 | 3,130 | 0 | 3,130 | 3,130 |
| Depreciación, Deterioro y Amortización Acumulada de Bienes | 0 | 0 | 0 | 0 | 0 |
| Activos Diferidos | 0 | 0 | 0 | 0 | 0 |
| Estimación por Pérdida o Deterioro de Activos no Circulantes | 0 | 0 | 0 | 0 | 0 |
| Otros Activos no Circulantes | 0 | 0 | 0 | 0 | 0 |

Bajo protesta de decir verdad declaramos que los Estados Financieros y sus Notas son razonablemente correctos y responsabilidad del emisor

Dr. Tomás Munive Osorno
Secretario de Educación Pública
y Director General de la USET

C. P. José Paredes Tlachi
Director de Administración y Finanzas

**Cuenta Pública 2016**
**Estado Analítico de la Deuda y Otros Pasivos**
**Del 1 de enero al 31 de Diciembre de 2016**
**(Pesos)**

**Ente Público:** **Unidad de Servicios Educativos del Estado de Tlaxcala**

| Denominación de las Deudas | Moneda de Contratación | Institución o País Acreedor | Saldo Inicial del Periodo | Saldo Final del Periodo |
|---|---|---|---|---|
| **DEUDA PÚBLICA** | | | | |
| **Corto Plazo** | | | | |
| **Deuda Interna** | | | **0** | **0** |
| Instituciones de Crédito | | | 0 | 0 |
| Títulos y Valores | | | 0 | 0 |
| Arrendamientos Financieros | | | 0 | 0 |
| **Deuda Externa** | | | **0** | **0** |
| Organismos Financieros Internacionales | | | 0 | 0 |
| Deuda Bilateral | | | 0 | 0 |
| Títulos y Valores | | | 0 | 0 |
| Arrendamientos Financieros | | | 0 | 0 |
| ***Subtotal a Corto Plazo*** | | | ***0*** | ***0*** |
| **Largo Plazo** | | | | |
| **Deuda Interna** | | | **0** | **0** |
| Instituciones de Crédito | | | 0 | 0 |
| Títulos y Valores | | | 0 | 0 |
| Arrendamientos Financieros | | | 0 | 0 |
| **Deuda Externa** | | | **0** | **0** |
| Organismos Financieros Internacionales | | | 0 | 0 |
| Deuda Bilateral | | | 0 | 0 |
| Títulos y Valores | | | 0 | 0 |
| Arrendamientos Financieros | | | 0 | 0 |
| ***Subtotal a Largo Plazo*** | | | ***0*** | ***0*** |
| **Otros Pasivos** | PESOS | MEXICO | **62,316,148** | **19,137,965** |
| ***Total Deuda y Otros Pasivos*** | | | ***62,316,148*** | ***19,137,965*** |

Bajo protesta de decir verdad declaramos que los Estados Financieros y sus Notas son razonablemente correctos y responsabilidad del emisor

Dr. Tomás Munive Osorno
Secretario de Educación Pública
y Director General de la USET

C. P. José Laredes Tlachi
Director de Administración y Finanzas

**Cuenta Pública 2016**
**Estado de Variación en la Hacienda Pública**
**Del 1 de Enero al 31 de Diciembre de 2016**
**(pesos)**

**Ente Público:** **Unidad de Servicios Educativos del Estado de Tlaxcala**

| Concepto | Hacienda Pública/Patrimonio Contribuido | Hacienda Pública/Patrimonio Generado de Ejercicios Anteriores | Hacienda Pública/Patrimonio Generado del Ejercicio | Ajustes por Cambios de Valor | TOTAL |
|---|---|---|---|---|---|
| **Rectificaciones de Resultados de Ejercicios Anteriores** | **0** | **0** | **0** | **0** | **0** |
| **Patrimonio Neto Inicial Ajustado del Ejercicio** | **577,035,241** | **0** | **0** | **0** | **577,035,241** |
| Aportaciones | 577,035,241 | 0 | 0 | 0 | 577,035,241 |
| Donaciones de Capital | 0 | 0 | 0 | 0 | 0 |
| Actualización de la Hacienda Pública/Patrimonio | 0 | 0 | 0 | 0 | 0 |
| **Variaciones de la Hacienda Pública/Patrimonio Neto del Ejercicio** | **0** | **-299,784,591** | **278,434,086** | **0** | **-21,350,505** |
| Resultados del Ejercicio (Ahorro/Desahorro) | 0 | 0 | 278,434,086 | 0 | 278,434,086 |
| Resultados de Ejercicios Anteriores | 0 | -299,784,591 | 0 | 0 | -299,784,591 |
| Revalúos | 0 | 0 | 0 | 0 | 0 |
| Reservas | 0 | 0 | 0 | 0 | 0 |
| **Hacienda Pública/Patrimonio Neto Final del Ejercicio 2015** | **577,035,241** | **-299,784,591** | **278,434,086** | **0** | **555,684,736** |
| **Cambios en la Hacienda Pública/Patrimonio Neto del Ejercicio 2016** | **0** | **0** | **0** | **0** | **0** |
| Aportaciones | 0 | 0 | 0 | 0 | 0 |
| Donaciones de Capital | 0 | 0 | 0 | 0 | 0 |
| Actualización de la Hacienda Pública/Patrimonio | 0 | 0 | 0 | 0 | 0 |
| **Variaciones de la Hacienda Pública/Patrimonio Neto del Ejercicio 2016** | **0** | **304,550,937** | **9,880,126** | **0** | **314,431,063** |
| Resultados del Ejercicio (Ahorro/Desahorro) | 0 | 0 | 9,880,126 | 0 | 9,880,126 |
| Resultados de Ejercicios Anteriores | 0 | 304,550,937 | 0 | 0 | 304,550,937 |
| Revalúos | 0 | 0 | 0 | 0 | 0 |
| Reservas | 0 | 0 | 0 | 0 | 0 |
| **Saldo Neto en la Hacienda Pública / Patrimonio 2016** | **577,035,241** | **4,766,346** | **9,880,126** | **0** | **591,681,713** |

Bajo protesta de decir verdad declaramos que los Estados Financieros y sus Notas son razonablemente correctos y responsabilidad del emisor

Dr. Tomás Munive Osorno
Secretario de Educación Pública
y Director General de la USET

C. P. José Paredes Tlachi
Director de Administración y Finanzas

**Cuenta Pública 2016**
**Estado de Flujos de Efectivo**
**Del 1 de enero al 31 de Diciembre de 2016 y del 01 de Enero al 31 de Diciembre de 2015**
**(Pesos)**

**Ente Público:** **Unidad de Servicios Educativos del Estado de Tlaxcala**

| Concepto | 2016 | 2015 |
|---|---|---|
| **Flujos de Efectivo de las Actividades de Operación** | | |
| **Origen** | **5,470,178,503** | **5,546,796,279** |
| Impuestos | 0 | 0 |
| Cuotas y Aportaciones de Seguridad Social | 0 | 0 |
| Contribuciones de mejoras | 0 | 0 |
| Derechos | 0 | 0 |
| Productos de Tipo Corriente | 109,369 | 0 |
| Aprovechamientos de Tipo Corriente | 8,401,151 | 0 |
| Ingresos por Venta de Bienes y Servicios | 0 | 0 |
| Ingresos no Comprendidos en las Fracciones de la Ley de Ingresos Causados en Ejercicios Fiscales Anteriores Pendientes de Liquidación o Pago | 0 | 0 |
| Participaciones y Aportaciones | 5,461,667,983 | 4,512,462,803 |
| Transferencias, Asignaciones y Subsidios y Otras ayudas | 0 | 0 |
| Otros Origenes de Operación | 0 | 1,034,333,476 |
| **Aplicación** | **5,445,491,485** | **5,511,095,712** |
| Servicios Personales | 4,754,642,772 | 5,039,777,056 |
| Materiales y Suministros | 95,042,756 | 76,855,900 |
| Servicios Generales | 237,118,754 | 162,090,706 |
| Transferencias Internas y Asignaciones al Sector Público | 353,687,633 | 228,543,115 |
| Transferencias al resto del Sector Público | 0 | 0 |
| Subsidios y Subvenciones | 0 | 0 |
| Ayudas Sociales | 4,999,570 | 3,828,935 |
| Pensiones y Jubilaciones | 0 | 0 |
| Transferencias a Fideicomisos, Mandatos y Contratos Análogos | 0 | 0 |
| Transferencias a la Seguridad Social | 0 | 0 |
| Donativos | 0 | 0 |
| Transferencias al Exterior | 0 | 0 |
| Participaciones | 0 | 0 |
| Aportaciones | 0 | 0 |
| Convenios | 0 | 0 |
| Otros Aplicaciones de Operación | 0 | 0 |
| **Flujos Netos de Efectivo por Actividades de Operación** | **24,687,018** | **35,700,567** |

| Concepto | 2016 | 2015 |
|---|---|---|
| **Flujos de Efectivo de las Actividades de Inversión** | | |
| **Origen** | **0** | **0** |
| Bienes Inmuebles, Infraestructura y Construcciones en Proceso | 0 | 0 |
| Bienes Muebles | 0 | 0 |
| Otros Origenes de Inversión | 0 | 0 |
| **Aplicación** | **8,334,349** | **1,753,694** |
| Bienes Inmuebles, Infraestructura y Construcciones en Proceso | 0 | 0 |
| Bienes Muebles | 8,334,349 | 1,753,694 |
| Otras Aplicaciones de Inversión | | 0 |
| **Flujos Netos de Efectivo por Actividades de Inversión** | **-8,334,349** | **-1,753,694** |
| **Flujo de Efectivo de las Actividades de Financiamiento** | | |
| **Origen** | **0** | **0** |
| Endeudamiento Neto | 0 | 0 |
| Interno | 0 | 0 |
| Externo | 0 | 0 |
| Otros Origenes de Financiamiento | 0 | 0 |
| **Aplicación** | **26,603,535** | **0** |
| Servicios de la Deuda | 0 | 0 |
| Interno | 0 | 0 |
| Externo | 0 | 0 |
| Otras Aplicaciones de Financiamiento | 26,603,535 | 0 |
| **Flujos netos de Efectivo por Actividades de Financiamiento** | **-26,603,535** | **0** |
| **Incremento/Disminución Neta en el Efectivo y Equivalentes al Efectivo** | **-10,250,866** | **33,946,873** |
| **Efectivo y Equivalentes al Efectivo al inicio del Ejercicio** | **33,947,259** | **386** |
| **Efectivo y Equivalentes al Efectivo al finaldel Ejercicio** | **23,696,393** | **33,947,259** |

Bajo protesta de decir verdad declaramos que los Estados Financieros y sus Notas son razonablemente correctos y responsabilidad del emisor

Dr. Tomás Munive Osorno
Secretario de Educación Pública

C. P. José Paredes Tlachi
Director de Administración y Finanzas

**Informe de Pasivos Contingentes**

La Unidad de Servicios Educativos del Estado de Tlaxcala, no registró información en el periodo que se presenta por el concepto de pasivos contingentes.

# NOTAS A LOS ESTADOS FINANCIEROS

## a) NOTAS DE DESGLOSE

### I) NOTAS AL ESTADO DE SITUACIÓN FINANCIERA

### Activo

#### Efectivo y Equivalentes

Ante las limitaciones presupuestarias y las presiones financieras y de liquidez, la Unidad de Servicios Educativos del Estado de Tlaxcala, al cierre del periodo presupuestario y fiscal, se tienen inversiones y recursos disponibles en bancos, por lo que los saldos son los siguientes:

**(Pesos)**

| Concepto | 2016 |
|---|---|
| Efectivo y equivalentes | |
| Bancos | 23,696,393 |
| Inversiones | 0 |
| Suma | 23,696,393 |

### Derechos a recibir Efectivo y Equivalentes y Bienes o Servicios a Recibir

Corresponde integrar en este rubro los saldos que representan las cuentas por cobrar y deudores diversos por cobrar a corto plazo. La Unidad de Servicios Educativos del Estado de Tlaxcala no presenta movimiento alguno en la integración de este rubro durante este período.

## Bienes Disponibles para su Transformación o Consumo (inventarios)

La Unidad de Servicios Educativos del Estado de Tlaxcala, no realiza actividades de transformación para inventarios.

## Inversiones Financieras

La Unidad de Servicios Educativos del Estado de Tlaxcala, en la actualidad presenta no presenta saldo de inversiones manifestado en efectivo y equivalentes.

## Bienes Muebles, Inmuebles e Intangibles

Se conforma por los bienes tangibles e intangibles necesarios para llevar a cabo las actividades de gobierno

Se presenta la integración de los bienes inmuebles al 31 de Diciembre de 2016:

**(Pesos)**

| Concepto | 2016 |
|---|---|
| Terrenos, Edificios Y Construcciones | 444,159,847 |
| Suma | 444,159,847 |

A continuación, se presenta la integración de los bienes muebles al 31 de Diciembre de 2016:

**(Pesos)**

| Concepto | 2016 |
|---|---|
| MOBILIARIO Y EQUIPO DE ADMINISTRACIÓN | 104,304,216 |
| MOBILIARIO Y EQUIPO EDUCACIONAL Y REC. | 665,013 |
| EQUIPO INSTRUMENTAL MÉDICO Y DE LAB. | 383,322 |
| VEHÍCULOS Y EQUIPO DE TRANSPORTE | 16,445,454 |
| MAQUINARIA, OTROS EQUIPOS Y HERRAMIENTAS | 18,178,622 |
| COLECCIONES, OBRAS DE ARTE Y OBJETOS VALIOSOS* | 2,983,681 |
| SOFTWARE | 3,130 |
| Suma | 142,963,438 |

## Estimaciones y Deterioros

Las cuentas incobrables estamos aplicando el criterio de transcurso mínimo de cinco años de antigüedad para considerarlas incobrables, después de la no localización del deudor correspondiente.

## Otros Activos

La Unidad de Servicios Educativos del Estado de Tlaxcala, no se presentaron operaciones por este concepto por el periodo que se presenta.

## Pasivo

Este género se compone por el Pasivo Circulante, en éstos inciden pasivos derivados de operaciones por servicios personales, cuentas por pagar por operaciones presupuestarias y contabilizadas al 31 de Diciembre del ejercicio 2016; pasivos por obligaciones laborales, fiscales y acreedores diversos:

**(Pesos)**

| Concepto | 2016 |
|---|---|
| Acreedores Diversos | 1,470,972 |
| Impuestos Por Pagar | 17,666,993 |
| **Suma** | **19,137,965** |

## II) NOTAS AL ESTADO DE ACTIVIDADES

### Ingresos de Gestión

La Unidad de Servicios Educativos del Estado de Tlaxcala, ejerce principalmente los Recursos Federales asignados para la prestación de los servicios de educación en el Estado:

**(Pesos)**

| Concepto | IMPORTE |
|---|---|
| Participaciones y Aportaciones | 5,461,667,983 |
| Aprovechamientos de Tipo Corriente | 8,401,151 |
| Ingresos Financieros | 109,369 |
| Suma | 5,470,178,503 |

### Gastos y Otras Pérdidas:

Este Estado muestra dos grandes agregados representados por los Ingresos y Otros Beneficios, así como los Gastos y Otras Pérdidas, mostrando los conceptos del ingreso de acuerdo a la contribución de la Ley de Ingresos y los Gastos con los conceptos del Clasificador por Objeto del Gasto para la Administración Pública Federal, así mismo permite determinar el resultado, el cual para este periodo, ascendió a $ 5,460,298,377 pesos.

## III) NOTAS AL ESTADO DE VARIACIÓN EN LA HACIENDA PÚBLICA

La Unidad de Servicios Educativos del Estado de Tlaxcala, presenta un resultado del ejercicio por un importe de $ 9,880,126 pesos

## IV) NOTAS AL ESTADO DE FLUJOS DE EFECTIVO

### Efectivo y equivalentes

**Flujo de Efectivo de las Actividades de Gestión**

Durante el periodo que se informa que la Unidad de Servicios Educativos del Estado de Tlaxcala, recibió ingresos de gestión por la cantidad de $ 5,470,178,503 pesos. El gasto pagado por el periodo comprendido del 01 de enero al 31 de Diciembre de 2016 asciende a $ 5,453,825,834 pesos.

**Flujo de Efectivo de las Actividades de Inversión.**

Durante el periodo que se informa que la Unidad de Servicios Educativos del Estado de Tlaxcala realizó inversiones por un importe de 8,334,349 pesos

1. El análisis de los saldos inicial y final que figuran en la última parte del Estado de Flujo de Efectivo en la cuenta de efectivo y equivalentes es como sigue:

| | 2016 | 2015 |
|---|---|---|
| Efectivo en Bancos –Tesorería | 23,696,393 | 33,947,259 |
| Efectivo en Bancos- Dependencias | 0 | 0 |
| Inversiones temporales (hasta 3 meses) | 0 | 0 |
| Fondos con afectación específica | 0 | 0 |
| Depósitos de fondos de terceros y otros | 0 | 0 |
| Total de Efectivo y Equivalentes | 23,696,393 | 33,947,259 |

2. Durante el periodo la Unidad de Servicios Educativos del Estado de Tlaxcala, llevó a cabo adquisiciones de bienes muebles por la cantidad de $ 8,334,349 pesos, los cuales se aplicaron de la siguiente forma:

**(Pesos)**

| Concepto | Saldo inicial | INVERSIÓN 2016 | Saldo final |
|---|---|---|---|
| MOBILIARIO Y EQUIPO DE ADMINISTRACIÓN | 97,598,900 | 6,705,316 | 104,304,216 |
| MOBILIARIO Y EQUIPO EDUCACIONAL Y REC. | 358,907 | 306,106 | 665,013 |
| EQUIPO INSTRUMENTAL MÉDICO Y DE LAB. | 373,190 | 10,132 | 383,322 |
| VEHÍCULOS Y EQUIPO DE TRANSPORTE | 15,568,379 | 877,074 | 16,445,454 |
| MAQUINARIA, OTROS EQUIPOS Y HERRAMIENTAS | 17,746,030 | 432,592 | 18,178,622 |
| COLECCIONES, OBRAS DE ARTE Y OBJETOS VALIOSOS | 2,983,681 | | 2,983,681 |
| SOFTWARE | | 3,130 | 3,130 |
| Suma | 134,629,088 | 8,334,349 | 142,963,438 |

3. Conciliación de los Flujos de Efectivo Netos de las Actividades de Operación y la cuenta de Ahorro/Desahorro antes de Rubros Extraordinarios.

La Unidad de Servicios Educativos del Estado de Tlaxcala, no realizó para el período de operaciones que se presenta la conciliación de los Flujos de Efectivo Netos de las Actividades de Operación y la cuenta de Ahorro/Desahorro antes de rubros extraordinarios

## V) CONCILIACIÓN ENTRE LOS INGRESOS PRESUPUESTARIOS Y CONTABLES, ASÍ COMO ENTRE LOS EGRESOS PRESUPUESTARIOS Y LOS GASTOS CONTABLES

La conciliación se presenta atendiendo a lo dispuesto por la Acuerdo por el que se emite el formato de conciliación entre los ingresos presupuestarios y contables, así como entre los egresos presupuestarios y los gastos contables.

**UNIDAD DE SERVICIOS EDUCATIVOS DEL ESTADO DE TLAXCALA**
**Conciliación entre los Ingresos Presupuestarios y Contables**
**Correspondiente del 01 de Enero al 31 de Diciembre de 2016**
**(Cifras en pesos)**

| | | |
|---|---|---|
| **1. Ingresos Presupuestarios** | | **$ 5,470,178,503** |
| **2. Más ingresos contables no presupuestarios** | | - |
| Incremento por variación de inventarios | 0 | |
| Disminución del exceso de estimaciones por pérdida o deterioro u obsolescencia | 0 | |
| Disminución del exceso de provisiones | 0 | |
| Otros ingresos y beneficios varios | 0 | |
| Otros ingresos contables no presupuestarios | 0 | |
| **3. Menos ingresos presupuestarios no contables** | | 0 |
| Productos de capital | 0 | |
| Aprovechamientos capital | 0 | |
| Ingresos derivados de financiamientos | 0 | |
| Otros Ingresos presupuestarios no contables | 0 | |
| **4. Ingresos Contables (4 = 1 + 2 - 3)** | | **$ 5,470,178,503** |

**UNIDAD DE SERVICIOS EDUCATIVOS DEL ESTADO DE TLAXCALA**
**Conciliación entre los Egresos Presupuestarios y los Gastos Contables**
**Correspondiente del 01 de Enero al 31 de Diciembre de 2016**
**(Cifras en pesos)**

| | | |
|---|---|---|
| **1. Total de egresos (presupuestarios)** | | $ 5,468,632,726 |
| **2. Menos egresos presupuestarios no contables** | | 8,334,349 |
| Mobiliario y equipo de administración | 6,705,315 | |
| Mobiliario y equipo educacional y recreativo | 306,106 | |
| Equipo e instrumental médico y de laboratorio | 10,132 | |
| Vehículos y equipo de transporte | 877,074 | |
| Equipo de defensa y seguridad | 0 | |
| Maquinaria, otros equipos y herramientas | 432,592 | |
| Activos biológicos | 0 | |
| Bienes inmuebles | 0 | |
| Activos intangibles | 3,130 | |
| Obra pública en bienes propios | 0 | |
| Acciones y participaciones de capital | 0 | |
| Compra de títulos y valores | 0 | |
| Inversiones en fideicomisos, mandatos y otros análogos | 0 | |
| Provisiones para contingencias y otras erogaciones especiales | 0 | |
| Amortización de la deuda publica | 0 | |
| Adeudos de ejercicios fiscales anteriores (ADEFAS) | 0 | |
| Otros Egresos Presupuestales No Contables | 0 | |
| **3. Más Gasto Contables No Presupuestales** | | 0 |
| Estimaciones, depreciaciones, deterioros, obsolescencia y amortizaciones | 0 | |
| Provisiones | 0 | |
| Disminución de inventarios | 0 | |
| Aumento por insuficiencia de estimaciones por pérdida o deterioro u obsolescencia | 0 | |
| Aumento por insuficiencia de provisiones | 0 | |
| Otros Gastos | 0 | |
| Otros Gastos Contables No Presupuestales | 0 | |
| **4. Total de Gasto Contable (4 = 1 - 2 + 3)** | $ 5,460,298,377 | |

## b) NOTAS DE MEMORIA (CUENTAS DE ORDEN)

Las cuentas de orden se utilizan para registrar movimientos de valores que no afecten o modifiquen el balance del ente, sin embargo, su incorporación en libros es necesaria con fines de recordatorio contable, de control y en general sobre los aspectos administrativos, o bien para consignar sus derechos o responsabilidades contingentes que puedan o no presentarse en el futuro.

## c) NOTAS DE GESTIÓN ADMINISTRATIVA

### 1. Introducción

La Unidad de Servicios Educativos del Estado de Tlaxcala, es un Organismo Público Descentralizado del Gobierno del Estado de Tlaxcala, según Decreto de Creación número 158, de fecha 21 de mayo de 1992, publicado en el Periódico Oficial del Estado.

Misión y Visión Institucionales

| | |
|---|---|
| Misión Institucional | Ofrecer una educación de calidad, bajo los principios de equidad y pertinencia, basada en la formación de valores universales, que contribuya al desarrollo de las competencias del ser humano, para mejorar la convivencia social. |
| Visión Institucional | Ser un sistema educativo basado en los principios de igualdad, inclusión y tolerancia, que se signifique por ser innovador y propicie la formación integral de los individuos, fomente la igualdad, la democracia y la justicia, bajos sistemas modernos de gestión y con el apoyo de las instituciones, impulsando la vinculación permanente con los sectores sociales y productivos. |
| Valores Institucionales | Los valores dan autoridad moral al ser humano para orientar, servir, educar. |

En la vida diaria, en la convivencia con nuestros semejantes, fortalecemos nuestros valores y como servidores públicos, tenemos la obligación de mostrar autoridad moral a nuestros usuarios.

Aspiramos a ser servidores públicos honesto, puntuales, responsables, comprometidos con nuestras actividades. Respetuosos de nuestro actuar cotidiano, mostraremos tolerancia, colaboración y congruencia.

Prestaremos servicios de calidad, siendo equitativos al actuar y mostraremos lealtad hacia nuestros usuarios. Buscaremos siempre proceder con justicia, apegados a la legalidad, actuando con transparencia y proponiendo formas de servicio innovadoras para actuar con eficiencia y eficacia.

## 2. Panorama Económico y Financiero

La Unidad de Servicios Educativos del Estado de Tlaxcala, durante el ejercicio 2016 presto los servicios de Educación para lo que fue creada, bajo un contexto de presiones financieras derivadas de un déficit recurrente de ejercicio anteriores, sin embargo a través del apoyo del Gobierno Estatal se pudo cumplir satisfactoriamente con los compromisos planteados para el fin de año fiscal.

## 3. Autorización e Historia

### a) Fecha de creación del ente.

La Unidad de Servicios Educativos del Estado de Tlaxcala, es un Organismo Público Descentralizado del Gobierno del Estado de Tlaxcala, según Decreto de Creación número 158, de fecha 21 de mayo de 1992, publicado en el Periódico Oficial del Estado.

### b) Principales cambios en su estructura

Durante el ejercicio 2016, no se dieron cambios significativos en la estructura de la Unidad de Servicios Educativos del Estado de Tlaxcala.

## 4. Organización y Objeto Social

La Unidad de Servicios Educativos del Estado de Tlaxcala:

a) Objeto social
La impartición de Educación en el Estado
b) Principal actividad
La Coordinación de los Servicios de Educación Básica y Normal en el Estado de Tlaxcala.
c) Ejercicio fiscal
2015
d) Régimen jurídico
Jurídicamente constituido como un Organismo Público Descentralizado del Gobierno del Estado de Tlaxcala y fiscalmente es una Persona moral no lucrativa
e) Consideraciones fiscales del ente:
Se registra como retenedor puro: teniendo las siguientes obligaciones fiscales:
ISR retenciones por salarios
ISR retenciones por asimilados a salarios
ISR retenciones por servicios profesionales
ISR por pagos por cuenta de terceros o retenciones por arrendamiento de inmuebles

f) Estructura organizacional básica

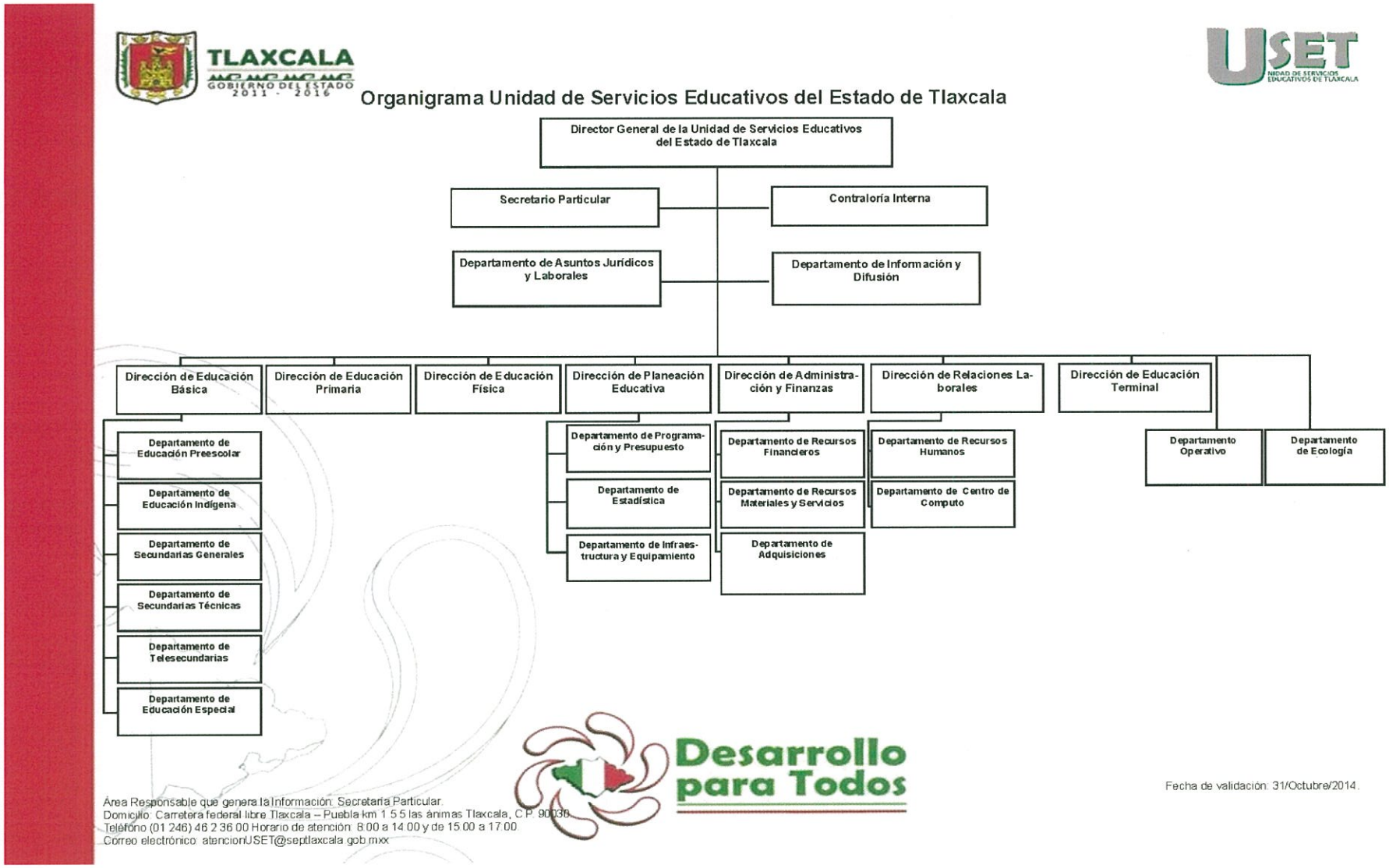

g) Fideicomisos, mandatos y análogos de los cuales es fideicomitente o fiduciario

La Unidad de Servicios Educativos del Estado de Tlaxcala, no presento información de Fideicomisos.

## 5. Bases de Preparación de los Estados Financieros

Los presentes Estados Financieros han sido elaborados cumplimiento a los dispuesto en los artículos 44, 45, 46 y 49 del CAPÍTULO I "De la Información Financiera Gubernamental", TÍTULO CUARTO "De la Información Financiera Gubernamental y la Cuenta Pública", de la Ley General de Contabilidad Gubernamental vigente; la Unidad de Servicios Educativos del Estado de Tlaxcala presenta los Estados Financieros que reflejan nuestra situación presupuestal y financiera en este periodo.

Se mantiene el compromiso de responder a las reformas y requerimientos que las leyes y normas emitidas por el Consejo Nacional de Armonización Contable (CONAC), que brindan transparencia en el ejercicio de los recursos públicos y dan certeza a la emisión de información contable y financiera en el contexto local y nacional

## 6. Políticas de Contabilidad Significativas

No se han adoptado medidas especiales o significativas en la preparación de la información financiera, en el proceso de adopción de las nuevas disposiciones de la Ley General de Contabilidad Gubernamental, se procederá a realizar los cambios necesarios en las políticas de contabilidad mimos que se irán informando en su oportunidad.

## 7. Posición en Moneda Extranjera y Protección por Riesgo Cambiario

La Unidad de Servicios Educativos del Estado de Tlaxcala, no realizo operaciones en Moneda extranjera en el periodo.

## 8. Reporte Analítico del Activo

La Unidad de Servicios Educativos del Estado de Tlaxcala, no presento operaciones en el periodo por este

concepto.

## 9. Fideicomisos, Mandatos y Análogos

La Unidad de Servicios Educativos del Estado de Tlaxcala, no presento información de Fideicomisos

## 10. Reporte de la Recaudación

La Unidad de Servicios Educativos del Estado de Tlaxcala, no presento operaciones en el periodo por este concepto.

## 11. Información sobre la Deuda y el Reporte Analítico de la Deuda

La Unidad de Servicios Educativos del Estado de Tlaxcala, no presento operaciones en el periodo por este concepto.

## 12. Calificaciones otorgadas

La Unidad de Servicios Educativos del Estado de Tlaxcala, no presento operaciones en el periodo por este concepto.

## 13. Proceso de Mejora

Se iniciará un procesos para la integración de un Plan de mejora que implique un la integración de procesos y políticas de mejora para el desempeño eficiente de los planes y objetivos para los que fue creada la Unidad de Servicio Educativos del Estado de Tlaxcala

## 14. Información por Segmentos

La Unidad de Servicios Educativos del Estado de Tlaxcala, no presento operaciones en el periodo por este concepto.

## 15. Eventos Posteriores al Cierre

La Unidad de Servicios Educativos del Estado de Tlaxcala, no presento operaciones en el periodo por este concepto.

## 16. Partes Relacionadas

La Unidad de Servicios Educativos del Estado de Tlaxcala, no presento operaciones en el periodo por este concepto.

Bajo protesta de decir verdad declaramos que los Estados Financieros y sus Notas son razonablemente correctos y responsabilidad del emisor

Dr. Tomás Munive Osorno
Secretario de Educación Pública
y Director General de la USET

C. P. José Paredes Tlachi
Director de Administración y Finanzas

USET
UNIDAD DE SERVICIOS EDUCATIVOS DE TLAXCALA

# Información Presupuestaria

CUENTA PÚBLICA
ENTIDAD FEDERATIVA DE TLAXCALA | 2016

**Cuenta Pública 2016**
**Sector Paraestatal**
**Estado Analitico de Ingresos**
**Del 01 de enero al 31 de Diciembre de 2016**

| Rubro de Ingresos | Ingreso | | | | | Diferencia |
|---|---|---|---|---|---|---|
| | Estimado | Ampliaciones y Reducciones | Modificado | Devengado | Recaudado | |
| | (1) | (2) | (3= 1 + 2) | (4) | (5) | (6= 5 - 1 ) |
| Impuestos | 0 | 0 | 0 | 0 | 0 | 0 |
| Cuotas y Aportaciones de Seguridad Social | 0 | 0 | 0 | 0 | 0 | 0 |
| Contribuciones de Mejoras | 0 | 0 | 0 | 0 | 0 | 0 |
| Derechos | 0 | 0 | 0 | 0 | 0 | 0 |
| Productos | 0 | 109,369 | 109,369 | 109,369 | 109,369 | 109,369 |
| Corriente | 0 | 109,369 | 109,369 | 109,369 | 109,369 | 109,369 |
| Capital | 0 | 0 | 0 | 0 | 0 | 0 |
| Aprovechamientos | 0 | 8,401,151 | 8,401,151 | 8,401,151 | 8,401,151 | 8,401,151 |
| Corriente | 0 | 8,401,151 | 8,401,151 | 8,401,151 | 8,401,151 | 8,401,151 |
| Capital | 0 | 0 | 0 | 0 | 0 | 0 |
| Ingresos por Ventas de Bienes y Servicios | 0 | 0 | 0 | 0 | 0 | 0 |
| Participaciones y Aportaciones | 5,020,225,883 | 441,864,903 | 5,462,090,786 | 5,461,667,983 | 5,461,667,983 | 441,442,100 |
| Transferencias, Asignaciones, Subsidios y Otras Ayudas | 0 | 0 | 0 | 0 | 0 | 0 |
| Ingresos Derivados de Financiamientos | 0 | 0 | 0 | 0 | 0 | 0 |
| **Total** | **5,020,225,883** | **450,375,423** | **5,470,601,306** | **5,470,178,503** | **5,470,178,503** | |
| | | | | **Ingresos excedentes[1]** | | **449,952,620** |

| Estado Analitico de Ingresos Por Fuente de Financiamiento | Ingreso | | | | | Diferencia |
|---|---|---|---|---|---|---|
| | Estimado | Ampliaciones y Reducciones | Modificado | Devengado | Recaudado | |
| | (1) | (2) | (3= 1 + 2) | (4) | (5) | (6= 5 - 1 ) |
| **Ingresos del Gobierno** | **5,020,225,883** | **450,375,423** | **5,470,601,306** | **5,470,178,503** | **5,470,178,503** | **449,952,620** |
| Impuestos | 0 | 0 | 0 | 0 | 0 | 0 |
| Contribuciones de Mejoras | 0 | 0 | 0 | 0 | 0 | 0 |
| Derechos | 0 | 0 | 0 | 0 | 0 | 0 |
| Productos | 0 | 109,369 | 109,369 | 109,369 | 109,369 | 109,369 |
| Corriente | 0 | 109,369 | 109,369 | 109,369 | 109,369 | 109,369 |
| Capital | 0 | 0 | 0 | 0 | 0 | 0 |
| Aprovechamientos | 0 | 8,401,151 | 8,401,151 | 8,401,151 | 8,401,151 | 8,401,151 |
| Corriente | 0 | 8,401,151 | 8,401,151 | 8,401,151 | 8,401,151 | 8,401,151 |
| Capital | 0 | 0 | 0 | 0 | 0 | 0 |
| Participaciones y Aportaciones | 5,020,225,883 | 441,864,903 | 5,462,090,786 | 5,461,667,983 | 5,461,667,983 | 441,442,100 |
| Transferencias, Asignaciones, Subsidios y Otras Ayudas | 0 | 0 | 0 | 0 | 0 | 0 |
| **Ingresos de Organismos y Empresas** | **0** | **0** | **0** | **0** | **0** | **0** |
| Cuotas y Aportaciones de Seguridad Social | 0 | 0 | 0 | 0 | 0 | 0 |
| Ingresos por Ventas de Bienes y Servicios | 0 | 0 | 0 | 0 | 0 | 0 |
| Transferencias, Asignaciones, Subsidios y Otras Ayudas | 0 | 0 | 0 | 0 | 0 | 0 |
| **Ingresos derivados de financiamiento** | **0** | **0** | **0** | **0** | **0** | **0** |
| Ingresos Derivados de Financiamientos | 0 | 0 | 0 | 0 | 0 | 0 |
| **Total** | **5,020,225,883** | **450,375,423** | **5,470,601,306** | **5,470,178,503** | **5,470,178,503** | |
| | | | | **Ingresos excedentes[1]** | | **449,952,620** |

**Cuenta Pública 2016**
**Sector Paraestatal**
**Estado Analítico del Ejercicio del Presupuesto de Egresos**
**Clasificación Administrativa**
**Del 1 de enero al 31 de Diciembre de 2016**

| Concepto | Egresos | | | | | Subejercicio |
|---|---|---|---|---|---|---|
| | Aprobado | Ampliaciones/ (Reducciones) | Modificado | Devengado | Pagado | |
| | 1 | 2 | 3 = (1 + 2 ) | 4 | 5 | 6 = ( 3 - 4 ) |
| 58 Unidad de Servicios Educativos del Estado de Tlaxcala | 5,020,225,883 | 450,375,423 | 5,470,601,306 | 5,468,632,726 | 5,453,825,834 | 1,968,580 |
| **Total del Gasto** | **5,020,225,883** | **450,375,423** | **5,470,601,306** | **5,468,632,726** | **5,453,825,834** | **1,968,580** |

Cuenta Pública 2016
Sector Paraestatal
Estado Analítico del Ejercicio del Presupuesto de Egresos
Clasificación por Objeto del Gasto (Capítulo y Concepto)
Del 01 de enero al 31 de Diciembre de 2016

| Concepto | Egresos | | | | | Subejercicio |
|---|---|---|---|---|---|---|
| | Aprobado | Ampliaciones/ (Reducciones) | Modificado | Devengado | Pagado | |
| | 1 | 2 | 3 = (1 + 2 ) | 4 | 5 | 6 = ( 3 - 4 ) |
| **Servicios Personales** | **4,826,843,798** | **-69,091,574** | **4,757,752,224** | **4,756,826,589** | **4,754,642,772** | **925,635** |
| Remuneraciones al Personal de Carácter Permanente | 3,561,319,825 | -902,088,646 | 2,659,231,179 | 2,659,231,179 | 2,659,231,179 | 0 |
| Remuneraciones al Personal de Carácter Transitorio | 64,965,356 | -50,842,653 | 14,122,703 | 14,122,703 | 14,122,703 | 0 |
| Remuneraciones Adicionales y Especiales | 614,145,287 | 416,741,273 | 1,030,886,560 | 1,029,960,925 | 1,029,960,925 | 925,635 |
| Seguridad Social | 0 | 934,031 | 934,031 | 934,031 | 934,031 | 0 |
| Otras Prestaciones Sociales y Económicas | 535,337,138 | 458,758,928 | 994,096,066 | 994,096,066 | 991,912,249 | 0 |
| Previsiones | 0 | 0 | 0 | 0 | 0 | 0 |
| Pago de Estímulos a Servidores Públicos | 51,076,192 | 7,405,493 | 58,481,685 | 58,481,685 | 58,481,685 | 0 |
| **Materiales y Suministros** | **89,953,530** | **5,660,878** | **95,614,408** | **95,614,407** | **95,042,756** | **1** |
| Materiales de Administración, Emisión de Documentos y Artículos Oficiales | 27,042,021 | -1,127,250 | 25,914,771 | 25,914,770 | 25,736,483 | 1 |
| Alimentos y Utensilios | 54,485,846 | 5,945,064 | 60,430,910 | 60,430,910 | 60,047,544 | 0 |
| Materias Primas y Materiales de Producción y Comercialización | 35,054 | -31,060 | 3,994 | 3,994 | 3,994 | 0 |
| Materiales y Artículos de Construcción y de Reparación | 1,977,202 | 612,346 | 2,589,548 | 2,589,548 | 2,582,639 | 0 |
| Productos Químicos, Farmacéuticos y de Laboratorio | 2,269,869 | -327,689 | 1,942,180 | 1,942,180 | 1,942,180 | 0 |
| Combustibles, Lubricantes y Aditivos | 1,881,855 | -186,967 | 1,694,888 | 1,694,888 | 1,694,888 | 0 |
| Vestuario, Blancos, Prendas de Protección y Artículos Deportivos | 1,963,938 | 683,177 | 2,647,115 | 2,647,115 | 2,647,115 | 0 |
| Materiales y Suministros Para Seguridad | 0 | 0 | 0 | 0 | 0 | 0 |
| Herramientas, Refacciones y Accesorios Menores | 297,745 | 93,257 | 391,002 | 391,002 | 387,913 | 0 |
| **Servicios Generales** | **97,576,693** | **151,593,485** | **249,170,178** | **249,170,178** | **237,118,754** | **0** |
| Servicios Básicos | 41,525,226 | -2,143,108 | 39,382,118 | 39,382,118 | 39,363,418 | 0 |
| Servicios de Arrendamiento | 18,200,328 | -2,778,026 | 15,422,302 | 15,422,302 | 15,422,302 | 0 |
| Servicios Profesionales, Científicos, Técnicos y Otros Servicios | 13,768,095 | -1,970,215 | 11,797,880 | 11,797,880 | 11,740,460 | 0 |
| Servicios Financieros, Bancarios y Comerciales | 3,321,676 | -1,657,910 | 1,663,766 | 1,663,766 | 1,663,766 | 0 |
| Servicios de Instalación, Reparación, Mantenimiento y Conservación | 13,199,061 | 1,096,133 | 14,295,194 | 14,295,194 | 14,295,194 | 0 |
| Servicios de Comunicación Social y Publicidad. | 347,286 | 337,553 | 684,839 | 684,839 | 684,839 | 0 |
| Servicios de Traslado y Viáticos | 762,457 | 442,213 | 1,204,670 | 1,204,670 | 1,202,628 | 0 |
| Servicios Oficiales | 6,353,286 | 79,553,692 | 85,906,978 | 85,906,978 | 85,871,918 | 0 |
| Otros Servicios Generales | 99,278 | 78,713,153 | 78,812,431 | 78,812,431 | 66,874,229 | 0 |

**Cuenta Pública 2016**
**Sector Paraestatal**
**Estado Analítico del Ejercicio del Presupuesto de Egresos**
**Clasificación por Objeto del Gasto (Capítulo y Concepto)**
**Del 01 de enero al 31 de Diciembre de 2016**

| Concepto | Egresos | | | | | Subejercicio |
|---|---|---|---|---|---|---|
| | Aprobado | Ampliaciones/ (Reducciones) | Modificado | Devengado | Pagado | |
| | 1 | 2 | 3 = (1 + 2 ) | 4 | 5 | 6 = ( 3 - 4 ) |
| **Transferencias, Asignaciones, Subsidios y Otras Ayudas** | **4,098,170** | **355,011,836** | **359,110,006** | **358,687,203** | **358,687,203** | **422,803** |
| Transferencias Internas y Asignaciones al Sector Público | 0 | 354,110,436 | 354,110,436 | 353,687,633 | 353,687,633 | 422,803 |
| Transferencias al Resto del Sector Público | 0 | 0 | 0 | 0 | 0 | 0 |
| Subsidios y Subvenciones | 0 | 0 | 0 | 0 | 0 | 0 |
| Ayudas Sociales | 4,098,170 | 901,400 | 4,999,570 | 4,999,570 | 4,999,570 | 0 |
| Pensiones y Jubilaciones | 0 | 0 | 0 | 0 | 0 | 0 |
| Transferencias a Fideicomisos, Mandatos y Otros Análogos | 0 | 0 | 0 | 0 | 0 | 0 |
| Transferencias a la Seguridad Social | 0 | 0 | 0 | 0 | 0 | 0 |
| Donativos | 0 | 0 | 0 | 0 | 0 | 0 |
| Transferencias al Exterior | 0 | 0 | 0 | 0 | 0 | 0 |
| **Bienes Muebles, Inmuebles e Intangibles** | **1,753,692** | **7,200,798** | **8,954,490** | **8,334,349** | **8,334,349** | **620,141** |
| Mobiliario y Equipo de Administración | 1,120,764 | 6,204,691 | 7,325,455 | 6,705,315 | 6,705,315 | 620,140 |
| Mobiliario y Equipo Educacional y Recreativo | 141,671 | 164,436 | 306,107 | 306,106 | 306,106 | 1 |
| Equipo e Instrumental Médico y de Laboratorio | 6,837 | 3,295 | 10,132 | 10,132 | 10,132 | 0 |
| Vehículos y Equipo de Transporte | 243,800 | 633,274 | 877,074 | 877,074 | 877,074 | 0 |
| Equipo de Defensa y Seguridad | 0 | 0 | 0 | 0 | 0 | 0 |
| Maquinaria, Otros Equipos y Herramientas | 240,620 | 191,972 | 432,592 | 432,592 | 432,592 | 0 |
| Activos Biológicos | 0 | 0 | 0 | 0 | 0 | 0 |
| Bienes Inmuebles | 0 | 0 | 0 | 0 | 0 | 0 |
| Activos Intangibles | 0 | 3,130 | 3,130 | 3,130 | 3,130 | 0 |
| **Inversión Pública** | **0** | **0** | **0** | **0** | **0** | **0** |
| Obra Pública en Bienes de Dominio Público | 0 | 0 | 0 | 0 | 0 | 0 |
| Obra Pública en Bienes Propios | 0 | 0 | 0 | 0 | 0 | 0 |
| Proyectos Productivos y Acciones de Fomento | 0 | 0 | 0 | 0 | 0 | 0 |

Cuenta Pública 2016
Sector Paraestatal
Estado Analítico del Ejercicio del Presupuesto de Egresos
Clasificación por Objeto del Gasto (Capítulo y Concepto)
Del 1 de enero al 31 de Diciembre de 2016

| Concepto | Egresos | | | | | Subejercicio |
|---|---|---|---|---|---|---|
| | Aprobado | Ampliaciones/ (Reducciones) | Modificado | Devengado | Pagado | |
| | 1 | 2 | 3 = (1 + 2 ) | 4 | 5 | 6 = ( 3 - 4 ) |
| **Inversiones Financieras y Otras Provisiones** | 0 | 0 | 0 | 0 | 0 | 0 |
| Inversiones Para el Fomento de Actividades Productivas. | | | | | | |
| Acciones y Participaciones de Capital | | | | | | |
| Compra de Títulos y Valores | | | | | | |
| Concesión de Préstamos | | | | | | |
| Inversiones en Fideicomisos, Mandatos y Otros Análogos | | | | | | |
| Otras Inversiones Financieras | | | | | | |
| Provisiones para Contingencias y Otras Erogaciones Especiales | | | | | | |
| **Participaciones y Aportaciones** | 0 | 0 | 0 | 0 | 0 | 0 |
| Participaciones | | | | | | |
| Aportaciones | | | | | | |
| Convenios | | | | | | |
| **Deuda Pública** | 0 | 0 | 0 | 0 | 0 | 0 |
| Amortización de la Deuda Pública | | | | | | |
| Intereses de la Deuda Pública | | | | | | |
| Comisiones de la Deuda Pública | | | | | | |
| Gastos de la Deuda Pública | | | | | | |
| Costo por Coberturas | | | | | | |
| Apoyos Financieros | | | | | | |
| Adeudos de Ejercicios Fiscales Anteriores (Adefas) | | | | | | |
| **Total del Gasto** | **5,020,225,883** | **450,375,423** | **5,470,601,306** | **5,468,632,726** | **5,453,825,834** | **1,968,580** |

Cuenta Pública 2016
Sector Paraestatal
Estado Analítico del Ejercicio del Presupuesto de Egresos
Clasificación Económica (por Tipo de Gasto)
Del 01 de enero al 31 de Diciembre de 2016

| Concepto | Egresos | | | | | Subejercicio |
|---|---|---|---|---|---|---|
| | Aprobado | Ampliaciones/ (Reducciones) | Modificado | Devengado | Pagado | |
| | 1 | 2 | 3 = (1 + 2 ) | 4 | 5 | 6 = ( 3 - 4 ) |
| Gasto Corriente | 5,018,472,191 | 443,174,626 | 5,461,646,817 | 5,460,298,377 | 5,445,491,485 | 1,348,440 |
| Gasto de Capital | 1,753,692 | 7,200,797 | 8,954,489 | 8,334,349 | 8,334,349 | 620,140 |
| Amortización de la Deuda y Disminución de Pasivos | | | | | | |
| Total del Gasto | **5,020,225,883** | **450,375,423** | **5,470,601,306** | **5,468,632,726** | **5,453,825,834** | **1,968,580** |

**Cuenta Pública 2016**
**Sector Paraestatal**
**Estado Analítico del Ejercicio del Presupuesto de Egresos**
**Clasificación Funcional (Finalidad y Función)**
**Del 1 de enero al 31 de Diciembre 2016**

| Concepto | Egresos | | | | | Subejercicio |
|---|---|---|---|---|---|---|
| | Aprobado | Ampliaciones/ (Reducciones) | Modificado | Devengado | Pagado | |
| | 1 | 2 | 3 = (1 + 2 ) | 4 | 5 | 6 = ( 3 - 4 ) |
| **Gobierno** | | | | | | |
| Legislación | | | | | | |
| Justicia | | | | | | |
| Coordinación de la Política de Gobierno | | | | | | |
| Relaciones Exteriores | | | | | | |
| Asuntos Financieros y Hacendarios | | | | | | |
| Seguridad Nacional | | | | | | |
| Asuntos de Orden Público y de Seguridad Interior | | | | | | |
| Otros Servicios Generales | | | | | | |
| **Desarrollo Social** | **5,020,225,883** | **450,375,423** | **5,470,601,306** | **5,468,632,726** | **5,453,825,834** | **1,968,580** |
| Protección Ambiental | | | | | | |
| Vivienda y Servicios a la Comunidad | | | | | | |
| Salud | | | | | | |
| Recreación, Cultura y Otras Manifestaciones Sociales | | | | | | |
| Educación | 5,020,225,883 | 450,375,423 | 5,470,601,306 | 5,468,632,726 | 5,453,825,834 | 1,968,580 |
| Protección Social | | | | | | |
| Otros Asuntos Sociales | | | | | | |
| **Desarrollo Económico** | | | | | | |
| Asuntos Económicos, Comerciales y Laborales en General | | | | | | |
| Agropecuaria, Silvicultura, Pesca y Caza | | | | | | |
| Combustibles y Energía | | | | | | |
| Minería, Manufacturas y Construcción | | | | | | |
| Transporte | | | | | | |
| Comunicaciones | | | | | | |
| Turismo | | | | | | |
| Ciencia, Tecnología e Innovación | | | | | | |
| Otras Industrias y Otros Asuntos Económicos | | | | | | |
| **Otras no Clasificadas en Funciones Anteriores** | | | | | | |
| Transacciones de la Deuda Publica / Costo Financiero de la Deuda | | | | | | |
| Transferencias, Participaciones y Aportaciones entre Diferentes Niveles y Ordenes de Gobierno | | | | | | |
| Saneamiento del Sistema Financiero | | | | | | |
| Adeudos de Ejercicios Fiscales Anteriores | | | | | | |
| **Total del Gasto** | **5,020,225,883** | **450,375,423** | **5,470,601,306** | **5,468,632,726** | **5,453,825,834** | **1,968,580** |

**Cuenta Pública 2016**
**Sector Paraestatal**
**Endeudamiento Neto**
**Del 01 de enero al 31 de Diciembre 2016**

| Identificación de Crédito o Instrumento | Colocación | Amortización | Endeudamiento Neto |
|---|---|---|---|
| | A | B | C = A - B |
| **Creditos Bancarios** | | | |
| | | | |
| | | | |
| | | | |
| | | | |
| | | | |
| | | | |
| | | | |
| | | | |
| | | | |
| Total Créditos Bancarios | 0 | 0 | 0 |
| | | | |
| **Otros Instrumentos de Deuda** | | | |
| | | | |
| | | | |
| | | | |
| | | | |
| | | | |
| | | | |
| | | | |
| | | | |
| | | | |
| Total Otros Instrumentos de Deuda | 0 | 0 | 0 |
| | | | |
| TOTAL | 0 | 0 | 0 |

**Cuenta Pública 2016**
**Sector Paraestatal**
**Intereses de la Deuda**
**Del 1 de enero al 31 de Diciembre 2016**

| Identificación de Crédito o Instrumento | Devengado | Pagado |
|---|---|---|
| **Créditos Bancarios** | | |
| | | |
| | | |
| | | |
| | | |
| | | |
| | | |
| | | |
| | | |
| | | |
| Total Créditos Bancarios | 0 | 0 |
| | | |
| **Otros Instrumentos de Deuda** | | |
| | | |
| | | |
| | | |
| | | |
| | | |
| | | |
| | | |
| | | |
| | | |
| Total Otros Instrumentos de Deuda | 0 | 0 |
| | | |
| TOTAL | 0 | 0 |

**Sector Paraestatal**
**Indicadores de Postura Fiscal**
**Del 1 de enero al 31 de Diciembre de 2016**

| Concepto | Estimado | Devengado | Pagado [3] |
|---|---|---|---|
| **I. Ingresos Presupuestarios (I=1+2)** | 5,020,225,883 | 5,470,178,503 | 5,470,178,503 |
| **1. Ingresos del Gobierno de la Entidad Federativa [1]** | 0 | 0 | 0 |
| **2. Ingresos del Sector Paraestatal [1]** | 5,020,225,883 | 5,470,178,503 | 5,470,178,503 |
| **II. Egresos Presupuestarios (II=3+4)** | 5,020,225,883 | 5,468,632,727 | 5,453,825,834 |
| **3. Egresos del Gobierno de la Entidad Federativa [2]** | 0 | 0 | 0 |
| **4. Egresos del Sector Paraestatal [2]** | 5,020,225,883 | 5,468,632,727 | 5,453,825,834 |
| **III. Balance Presupuestario (Superávit o Déficit) (III = I - II)** | 0 | 1,545,776 | 16,352,669 |

| Concepto | Estimado | Devengado | Pagado [3] |
|---|---|---|---|
| **III. Balance presupuestario (Superávit o Déficit)** | 0 | 1,545,776 | 16,352,669 |
| **IV. Intereses, Comisiones y Gastos de la Deuda** | 0 | 0 | 0 |
| **V. Balance Primario (Superávit o Déficit) (V= III - IV)** | **0** | **1,545,776** | **16,352,669** |

| Concepto | Estimado | Devengado | Pagado [3] |
|---|---|---|---|
| **A. Financiamiento** | 0 | 0 | 0 |
| **B. Amortización de la deuda** | 0 | 0 | 0 |
| **C. Endeudamiento ó desendeudamiento (C = A - B)** | **0** | **0** | **0** |

1 Los Ingresos que se presentan son los ingresos presupuestario totales sin incluir los ingresos por financiamientos. Los Ingresos del Gobierno de la Entidad Federativa corresponden a los del Poder Ejecutivo, Legislativo Judicial y Autónomos

2 Los egresos que se presentan son los egresos presupuestarios totales sin incluir los egresos por amortización. Los egresos del Gobierno de la Entidad Federativa corresponden a los del Poder Ejecutivo, Legislativo, Judicial y Órganos Autónomos

3 Para Ingresos se reportan los ingresos recaudados; para egresos se reportan los egresos pagados

USET
UNIDAD DE SERVICIOS EDUCATIVOS DE TLAXCALA

# Información Programática

CUENTA PÚBLICA
ENTIDAD FEDERATIVA DE TLAXCALA | 2016

**Cuenta Pública 2016**
**Unidad de Servicios Educativos del Estado de Tlaxcala**
**Gasto por Categoria Programática**
**Del 1 de enero al 20 de Diciembre de 2016**

| Concepto | Egresos | | | | | Subejercicio |
|---|---|---|---|---|---|---|
| | Aprobado | Ampliaciones/ (Reducciones) | Modificado | Devengado | Pagado | |
| | 1 | 2 | 3 = (1 + 2 ) | 4 | 5 | 6 = ( 3 - 4 ) |
| **Programas** | | | | | | |
| **Subsidios: Sector Social y Privado o Entidades Federativas y Municipios** | | | | | | |
| Sujetos a Reglas de Operación | | | | | | |
| Otros Subsidios | | | | | | |
| **Desempeño de las Funciones** | **5,020,225,883** | **547,796,207** | **5,568,022,090** | **4,045,776,904** | **4,028,071,593** | **1,522,245,186** |
| Prestación de Servicios Públicos | 5,020,225,883 | 547,796,207 | 5,568,022,090 | 4,045,776,904 | 4,028,071,593 | 1,522,245,186 |
| Provisión de Bienes Públicos | | | | | | |
| Planeación, seguimiento y evaluación de políticas públicas | | | | | | |
| Promoción y fomento | | | | | | |
| Regulación y supervisión | | | | | | |
| Funciones de las Fuerzas Armadas (Únicamente Gobierno Federal) | | | | | | |
| Específicos | | | | | | |
| Proyectos de Inversión | | | | | | |
| **Administrativos y de Apoyo** | | | | | | |
| Apoyo al proceso presupuestario y para mejorar la eficiencia institucional | | | | | | |
| Apoyo a la función pública y al mejoramiento de la gestión | | | | | | |
| Operaciones ajenas | | | | | | |
| Compromisos | | | | | | |
| Obligaciones de cumplimiento de resolución jurisdiccional | | | | | | |
| Desastres Naturales | | | | | | |
| Obligaciones | | | | | | |
| Pensiones y jubilaciones | | | | | | |
| Aportaciones a la seguridad social | | | | | | |
| Aportaciones a fondos de estabilización | | | | | | |
| Aportaciones a fondos de inversión y reestructura de pensiones | | | | | | |
| Programas de Gasto Federalizado (Gobierno Federal) | | | | | | |
| Gasto Federalizado | | | | | | |
| Participaciones a entidades federativas y municipios | | | | | | |
| Costo financiero, deuda o apoyos a deudores y ahorradores de la banca | | | | | | |
| Adeudos de ejercicios fiscales anteriores | | | | | | |
| **Total del Gasto** | **5,020,225,883** | **547,796,207** | **5,568,022,090** | **4,045,776,904** | **4,028,071,593** | **1,522,245,186** |

Programas y Proyectos de Inversión

La Unidad de Servicios Educativos del Estado de Tlaxcala no cuenta con Programas y Proyectos de Inversión alguno.

Indicadores de Resultados

# GOBIERNO DEL ESTADO DE TLAXCALA

## SECRETARÍA DE PLANEACIÓN Y FINANZAS

## FICHA DE AVANCE DE INDICADOR

### ESTRUCTURA ADMINISTRATIVA Y PROGRAMÁTICA

**DEPENDENCIA:** 58. UNIDAD DE SERVICIOS EDUCATIVOS DE TLAXCALA

**PROYECTO:** 67 / 1V. EDUCACIÓN BÁSICA Y NORMAL PARA EL ESTADO DE TLAXCALA

**OBJETIVO:** 1040. REALIZACIÓN DEL ANÁLISIS DE LOS RESULTADOS DE LA EVALUACIÓN PARA APLICAR INSTRUMENTOS QUE PERMITAN MEJORAR EL LOGRO EDUCATIVO EN LOS NIVELES DE EDUCACIÓN BÁSICA.

**INDICADOR:** 806. PORCENTAJE DE ANÁLISIS ELABORADOS DE LOS RESULTADOS DE LA EVALUACIÓN APLICADA A LOS ALUMNOS DE EDUCACIÓN BÁSICA.

**TIPO DE INDICADOR:** DE GESTIÓN

**DIMENSIÓN QUE ATIENDE:** EFICACIA

**FRECUENCIA DEL INDICADOR:** OTRO PERIODO

**UNIDAD DE MEDIDA:** PORCENTAJE

### MÉTODO DE CÁLCULO

(NÚMERO DE ANÁLISIS DE LOS RESULTADOS DE LA EVALUACIÓN ELABORADOS/NÚMERO DE ANÁLISIS DE LOS RESULTADOS DE LA EVALUACIÓN PROGRAMADOS)*100

### ESTRUCTURA DEL INDICADOR

| TIPO | ELEMENTO | DESCRIPCIÓN | VALOR | UNIDAD DE MEDIDA |
|---|---|---|---|---|
| VARIABLE | NARER | NÚMERO DE ANÁLISIS DE LOS RESULTADOS DE LA EVALUACIÓN ELABORADOS | 1.00 | ANÁLISIS |
| CONSTANTE | NAREP | NÚMERO DE ANÁLISIS DE LOS RESULTADOS DE LA EVALUACIÓN PROGRAMADOS | 5.00 | ANÁLISIS |

| | ENE | FEB | MAR | ABR | MAY | JUN | JUL | AGO | SEP | OCT | NOV | DIC |
|---|---|---|---|---|---|---|---|---|---|---|---|---|
| PROGRAMADO | 0.00 | 20.00 | 0.00 | 20.00 | 0.00 | 20.00 | 0.00 | 0.00 | 0.00 | 20.00 | 0.00 | 20.00 |
| EVALUADO | 0.00 | 20.00 | 0.00 | 20.00 | 0.00 | 20.00 | 0.00 | 0.00 | 0.00 | 20.00 | 0.00 | 20.00 |

19/12/2016

Página 1 de 2

TLAXCALA
GOBIERNO DEL ESTADO 2011 - 2016

# GOBIERNO DEL ESTADO DE TLAXCALA

## SECRETARÍA DE PLANEACIÓN Y FINANZAS

## FICHA DE AVANCE DE INDICADOR

SPF
SECRETARÍA DE PLANEACIÓN Y FINANZAS

**ESTRUCTURA ADMINISTRATIVA Y PROGRAMÁTICA**

**DEPENDENCIA:** 58. UNIDAD DE SERVICIOS EDUCATIVOS DE TLAXCALA

**TIPO DE INDICADOR:** DE GESTIÓN

**PROYECTO:** 67 / 1V. EDUCACIÓN BÁSICA Y NORMAL PARA EL ESTADO DE TLAXCALA

**DIMENSIÓN QUE ATIENDE:** EFICACIA

**COMPORTAMIENTO DEL INDICADOR**

19/12/2016

Página 2 de 2

# GOBIERNO DEL ESTADO DE TLAXCALA

## SECRETARÍA DE PLANEACIÓN Y FINANZAS

### REPORTE DE VARIABLE

**ESTRUCTURA PROGRAMÁTICA**

**DEPENDENCIA:** 58-UNIDAD DE SERVICIOS EDUCATIVOS DE TLAXCALA

**TIPO DE INDICADOR:** DE GESTIÓN

**PROYECTO:** 67-EDUCACIÓN BÁSICA Y NORMAL PARA EL ESTADO DE TLAXCALA

**DIMENSIÓN QUE ATIENDE:** EFICACIA

**OBJETIVOS:** 1040-REALIZACIÓN DEL ANÁLISIS DE LOS RESULTADOS DE LA EVALUACIÓN PARA APLICAR INSTRUMENTOS QUE PERMITAN MEJORAR EL LOGRO EDUCATIVO EN LOS NIVELES DE EDUCACIÓN BÁSICA.

**UNIDAD DE MEDIDA:** PORCENTAJE

**INDICADOR:** 806-PORCENTAJE DE ANÁLISIS ELABORADOS DE LOS RESULTADOS DE LA EVALUACIÓN APLICADA A LOS ALUMNOS DE EDUCACIÓN BÁSICA.

**MEDIO DE VERIFICACIÓN:** EXPEDIENTES RESGUARDADOS POR LA COORDINACIÓN DEL PROGRAMA DE DESARROLLO PROFESIONAL DOCENTE Y PROGRAMAS EDUCATIVOS.

| | ENE | FEB | MAR | ABR | MAY | JUN | JUL | AGO | SEP | OCT | NOV | DIC |
|---|---|---|---|---|---|---|---|---|---|---|---|---|
| PROGRAMADO | 0.00 | 1.00 | 0.00 | 1.00 | 0.00 | 1.00 | 0.00 | 0.00 | 0.00 | 1.00 | 0.00 | 1.00 |
| ALCANZADO | 0.00 | 1.00 | 0.00 | 1.00 | 0.00 | 1.00 | 0.00 | 0.00 | 0.00 | 1.00 | 0.00 | 1.00 |
| % DE AVANCE | 0.00 | 100.00 | 0.00 | 100.00 | 0.00 | 100.00 | 0.00 | 0.00 | 0.00 | 100.00 | 0.00 | 100.00 |

19/12/2016

Página 1 de 1

# GOBIERNO DEL ESTADO DE TLAXCALA

## SECRETARÍA DE PLANEACIÓN Y FINANZAS

## FICHA DE AVANCE DE INDICADOR

**ESTRUCTURA ADMINISTRATIVA Y PROGRAMÁTICA**

**DEPENDENCIA:** 58. UNIDAD DE SERVICIOS EDUCATIVOS DE TLAXCALA

**PROYECTO:** 67 / 1V. EDUCACIÓN BÁSICA Y NORMAL PARA EL ESTADO DE TLAXCALA

**OBJETIVO:** 1049. ATENCIÓN A PLANTELES EDUCATIVOS CON EL PROGRAMA GENERAL DE OBRA Y OTROS APOYOS.

**INDICADOR:** 819. PORCENTAJE DE PLANTELES EDUCATIVOS ATENDIDOS EN INFRAESTRUCTURA A TRAVÉS DEL PROGRAMA GENERAL DE OBRA Y OTROS APOYOS.

**TIPO DE INDICADOR:** DE GESTIÓN

**DIMENSIÓN QUE ATIENDE:** EFICACIA

**FRECUENCIA DEL INDICADOR:** OTRO PERIODO

**UNIDAD DE MEDIDA:** PORCENTAJE

**MÉTODO DE CÁLCULO**

(NÚMERO DE PLANTELES DE EDUCACIÓN BÁSICA Y NORMAL ATENDIDOS EN SU INFRAESTRUCTURA/NÚMERO DE PLANTELES DE EDUCACIÓN BÁSICA Y NORMAL PROGRAMADOS PARA ATENDER EN SU INFRAESTRUCTURA)*100

**ESTRUCTURA DEL INDICADOR**

| TIPO | ELEMENTO | DESCRIPCIÓN | VALOR | UNIDAD DE MEDIDA |
|---|---|---|---|---|
| VARIABLE | NPEBNAI | NÚMERO DE PLANTELES DE EDUCACIÓN BÁSICA Y NORMAL ATENDIDOS EN SU INFRAESTRUCTURA | 10.00 | PLANTEL |
| CONSTANTE | NPEBNPAI | NÚMERO DE PLANTELES DE EDUCACIÓN BÁSICA Y NORMAL PROGRAMADOS PARA ATENDER EN SU INFRAESTRUCTURA | 100.00 | PLANTEL |

| | ENE | FEB | MAR | ABR | MAY | JUN | JUL | AGO | SEP | OCT | NOV | DIC |
|---|---|---|---|---|---|---|---|---|---|---|---|---|
| PROGRAMADO | 8.00 | 8.00 | 8.00 | 8.00 | 8.00 | 8.00 | 8.00 | 8.00 | 8.00 | 8.00 | 10.00 | 10.00 |
| EVALUADO | 8.00 | 8.00 | 8.00 | 8.00 | 8.00 | 8.00 | 8.00 | 8.00 | 8.00 | 8.00 | 10.00 | 10.00 |

19/12/2016

Página 1 de 2

# GOBIERNO DEL ESTADO DE TLAXCALA

## SECRETARÍA DE PLANEACIÓN Y FINANZAS

## FICHA DE AVANCE DE INDICADOR

**ESTRUCTURA ADMINISTRATIVA Y PROGRAMÁTICA**

**DEPENDENCIA:** 58. UNIDAD DE SERVICIOS EDUCATIVOS DE TLAXCALA

**TIPO DE INDICADOR:** DE GESTIÓN

**PROYECTO:** 67 / 1V. EDUCACIÓN BÁSICA Y NORMAL PARA EL ESTADO DE TLAXCALA

**DIMENSIÓN QUE ATIENDE:** EFICACIA

**COMPORTAMIENTO DEL INDICADOR**

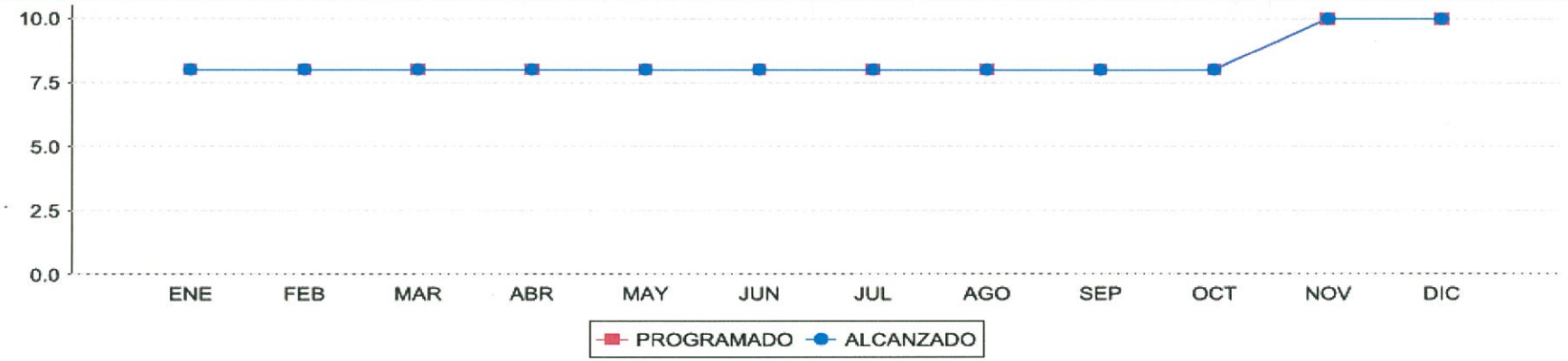


19/12/2016

Página 2 de 2

# GOBIERNO DEL ESTADO DE TLAXCALA

## SECRETARÍA DE PLANEACIÓN Y FINANZAS

## REPORTE DE VARIABLE

**ESTRUCTURA PROGRAMÁTICA**

**DEPENDENCIA:** 58-UNIDAD DE SERVICIOS EDUCATIVOS DE TLAXCALA

**TIPO DE INDICADOR:** DE GESTIÓN

**PROYECTO:** 67-EDUCACIÓN BÁSICA Y NORMAL PARA EL ESTADO DE TLAXCALA

**DIMENSIÓN QUE ATIENDE:** EFICACIA

**OBJETIVOS:** 1049-ATENCIÓN A PLANTELES EDUCATIVOS CON EL PROGRAMA GENERAL DE OBRA Y OTROS APOYOS.

**UNIDAD DE MEDIDA:** PORCENTAJE

**INDICADOR:** 819-PORCENTAJE DE PLANTELES EDUCATIVOS ATENDIDOS EN INFRAESTRUCTURA A TRAVÉS DEL PROGRAMA GENERAL DE OBRA Y OTROS APOYOS.

**MEDIO DE VERIFICACIÓN:** PROGRAMA GENERAL DE OBRA EN RESGUARDO DEL DEPARTAMENTO DE INFRAESTRUCTURA Y EQUIPAMIENTO.

| | ENE | FEB | MAR | ABR | MAY | JUN | JUL | AGO | SEP | OCT | NOV | DIC |
|---|---|---|---|---|---|---|---|---|---|---|---|---|
| PROGRAMADO | 8.00 | 8.00 | 8.00 | 8.00 | 8.00 | 8.00 | 8.00 | 8.00 | 8.00 | 8.00 | 10.00 | 10.00 |
| ALCANZADO | 8.00 | 8.00 | 8.00 | 8.00 | 8.00 | 8.00 | 8.00 | 8.00 | 8.00 | 8.00 | 10.00 | 10.00 |
| % DE AVANCE | 100.00 | 100.00 | 100.00 | 100.00 | 100.00 | 100.00 | 100.00 | 100.00 | 100.00 | 100.00 | 100.00 | 100.00 |

19/12/2016

Página 1 de 1

# GOBIERNO DEL ESTADO DE TLAXCALA

## SECRETARÍA DE PLANEACIÓN Y FINANZAS

### REPORTE DE VARIABLE

**ESTRUCTURA PROGRAMÁTICA**

**DEPENDENCIA:** 58-UNIDAD DE SERVICIOS EDUCATIVOS DE TLAXCALA

**PROYECTO:** 67-EDUCACIÓN BÁSICA Y NORMAL PARA EL ESTADO DE TLAXCALA

**OBJETIVOS:** 1051-ATENCIÓN A PLANTELES EDUCATIVOS CON LA ENTREGA DE MOBILIARIO Y EQUIPO EN EDUCACIÓN BÁSICA.

**INDICADOR:** 818-PORCENTAJE DE PLANTELES EDUCATIVOS ATENDIDOS CON ENTREGA DE MOBILIARIO Y EQUIPO.

**MEDIO DE VERIFICACIÓN:** EXPEDIENTES EN RESGUARDO DEL DEPARTAMENTO DE INFRAESTRUCTURA Y EQUIPAMIENTO.

**TIPO DE INDICADOR:** DE GESTIÓN

**DIMENSIÓN QUE ATIENDE:** EFICACIA

**UNIDAD DE MEDIDA:** PORCENTAJE

| | ENE | FEB | MAR | ABR | MAY | JUN | JUL | AGO | SEP | OCT | NOV | DIC |
|---|---|---|---|---|---|---|---|---|---|---|---|---|
| PROGRAMADO | 8.00 | 8.00 | 8.00 | 8.00 | 8.00 | 8.00 | 8.00 | 8.00 | 8.00 | 8.00 | 10.00 | 10.00 |
| ALCANZADO | 8.00 | 8.00 | 8.00 | 8.00 | 8.00 | 8.00 | 8.00 | 8.00 | 8.00 | 8.00 | 10.00 | 10.00 |
| % DE AVANCE | 100.00 | 100.00 | 100.00 | 100.00 | 100.00 | 100.00 | 100.00 | 100.00 | 100.00 | 100.00 | 100.00 | 100.00 |

19/12/2016

Página 1 de 1

TLAXCALA
GOBIERNO DEL ESTADO 2011 - 2016

# GOBIERNO DEL ESTADO DE TLAXCALA

## SECRETARÍA DE PLANEACIÓN Y FINANZAS

## FICHA DE AVANCE DE INDICADOR

SPF
SECRETARIA DE PLANEACIÓN Y FINANZAS

**ESTRUCTURA ADMINISTRATIVA Y PROGRAMÁTICA**

**DEPENDENCIA:** 58. UNIDAD DE SERVICIOS EDUCATIVOS DE TLAXCALA

**TIPO DE INDICADOR:** DE GESTIÓN

**PROYECTO:** 67 / 1V. EDUCACIÓN BÁSICA Y NORMAL PARA EL ESTADO DE TLAXCALA

**DIMENSIÓN QUE ATIENDE:** EFICACIA

**COMPORTAMIENTO DEL INDICADOR**

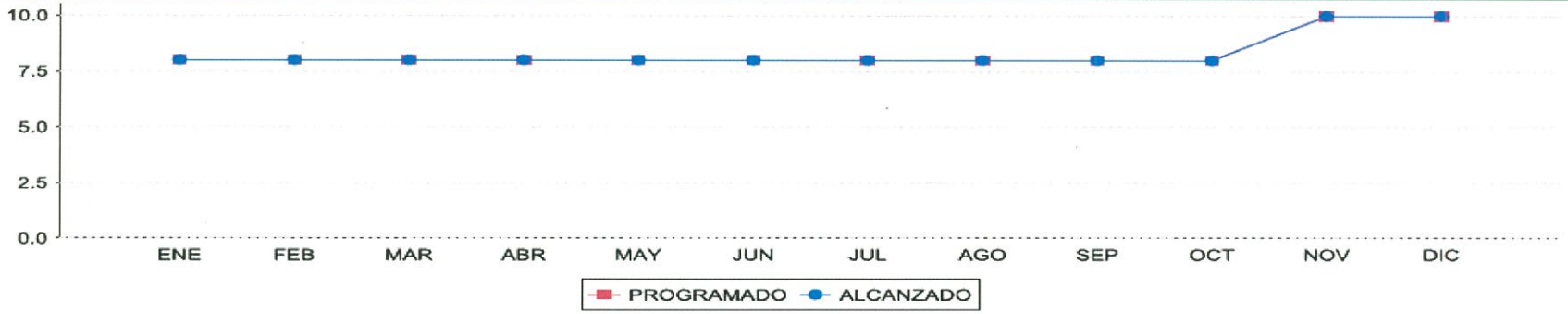


19/12/2016

Página 2 de 2

# GOBIERNO DEL ESTADO DE TLAXCALA

## SECRETARÍA DE PLANEACIÓN Y FINANZAS

## FICHA DE AVANCE DE INDICADOR

**ESTRUCTURA ADMINISTRATIVA Y PROGRAMÁTICA**

**DEPENDENCIA:** 58. UNIDAD DE SERVICIOS EDUCATIVOS DE TLAXCALA

**PROYECTO:** 250 / 6Y. PROGRAMAS EN APOYO A LA EDUCACIÓN MEDIA SUPERIOR Y TERMINAL

**OBJETIVO:** 2375. CONTRIBUIR A DISMINUIR EL REZAGO EDUCATIVO DE LOS ESTUDIANTES DE NIVEL MEDIO SUPERIOR MEDIANTE LA ATENCIÓN A LA DEMANDA EN LAS POBLACIONES DE LA ENTIDAD.

**INDICADOR:** 2064. INCREMENTO PROCENTUAL DE ALUMNOS DEL NIVEL BÁSICO Y MEDIO SUPERIOR EN LOS NIVELES DE DOMINIO II Y III DE MATEMÁTICAS, ESPAÑOL Y LENGUAJE EN EL CICLO ACTUAL

**TIPO DE INDICADOR:** ESTRATÉGICO

**DIMENSIÓN QUE ATIENDE:** EFICACIA

**FRECUENCIA DEL INDICADOR:** ANUAL

**UNIDAD DE MEDIDA:** PORCENTAJE

**MÉTODO DE CÁLCULO**

PORCENTAJE DE ALUMNOS DE NIVEL BÁSICO Y MEDIO SUPERIOR EN LOS NIVELES DE DOMINIO II Y III DE MATEMÁTICAS Y ESPAÑOL EN EL AÑO ACTUAL

**ESTRUCTURA DEL INDICADOR**

| TIPO | ELEMENTO | DESCRIPCIÓN | VALOR | UNIDAD DE MEDIDA |
|---|---|---|---|---|
| VARIABLE | PANBMSNDCA | PORCENTAJE DE ALUMNOS DE NIVEL BÁSICO Y MEDIO SUPERIOR EN LOS NIVELES DE DOMINIO II Y III DE MATEMÁTICAS Y ESPAÑOL EN EL AÑO ACTUAL | 1.00 | PORCENTAJE |

| | ENE | FEB | MAR | ABR | MAY | JUN | JUL | AGO | SEP | OCT | NOV | DIC |
|---|---|---|---|---|---|---|---|---|---|---|---|---|
| PROGRAMADO | 0.00 | 0.00 | 0.00 | 0.00 | 0.00 | 0.00 | 0.00 | 0.00 | 0.00 | 0.00 | 0.00 | 1.00 |
| EVALUADO | 0.00 | 0.00 | 0.00 | 0.00 | 0.00 | 0.00 | 0.00 | 0.00 | 0.00 | 0.00 | 0.00 | 1.00 |

19/12/2016

Página 1 de 2

# GOBIERNO DEL ESTADO DE TLAXCALA

## SECRETARÍA DE PLANEACIÓN Y FINANZAS

### REPORTE DE VARIABLE

**ESTRUCTURA PROGRAMÁTICA**

**DEPENDENCIA:** 58-UNIDAD DE SERVICIOS EDUCATIVOS DE TLAXCALA

**PROYECTO:** 250-PROGRAMAS EN APOYO A LA EDUCACIÓN MEDIA SUPERIOR Y TERMINAL

**OBJETIVOS:** 2375-CONTRIBUIR A DISMINUIR EL REZAGO EDUCATIVO DE LOS ESTUDIANTES DE NIVEL MEDIO SUPERIOR MEDIANTE LA ATENCIÓN A LA DEMANDA EN LAS POBLACIONES DE LA ENTIDAD.

**INDICADOR:** 2064-INCREMENTO PROCENTUAL DE ALUMNOS DEL NIVEL BÁSICO Y MEDIO SUPERIOR EN LOS NIVELES DE DOMINIO II Y III DE MATEMÁTICAS, ESPAÑOL Y LENGUAJE EN EL CICLO ACTUAL

**MEDIO DE VERIFICACIÓN:** RESULTADOS EN HTTP://PLANEA.SEP.GOB.MX

**TIPO DE INDICADOR:** ESTRATÉGICO

**DIMENSIÓN QUE ATIENDE:** EFICACIA

**UNIDAD DE MEDIDA:** PORCENTAJE

| | ENE | FEB | MAR | ABR | MAY | JUN | JUL | AGO | SEP | OCT | NOV | DIC |
|---|---|---|---|---|---|---|---|---|---|---|---|---|
| PROGRAMADO | 0.00 | 0.00 | 0.00 | 0.00 | 0.00 | 0.00 | 0.00 | 0.00 | 0.00 | 0.00 | 0.00 | 1.00 |
| ALCANZADO | 0.00 | 0.00 | 0.00 | 0.00 | 0.00 | 0.00 | 0.00 | 0.00 | 0.00 | 0.00 | 0.00 | 1.00 |
| % DE AVANCE | 0.00 | 0.00 | 0.00 | 0.00 | 0.00 | 0.00 | 0.00 | 0.00 | 0.00 | 0.00 | 0.00 | 100.00 |

19/12/2016

Página 1 de 1

# GOBIERNO DEL ESTADO DE TLAXCALA

## SECRETARÍA DE PLANEACIÓN Y FINANZAS

## FICHA DE AVANCE DE INDICADOR

### ESTRUCTURA ADMINISTRATIVA Y PROGRAMÁTICA

**DEPENDENCIA:** 58. UNIDAD DE SERVICIOS EDUCATIVOS DE TLAXCALA

**PROYECTO:** 250 / 6Y. PROGRAMAS EN APOYO A LA EDUCACIÓN MEDIA SUPERIOR Y TERMINAL

**OBJETIVO:** 2379. ATENCIÓN A LOS ALUMNOS CON LA ENTREGA DE BECAS A 6°, 7° Y 8° SEMESTRE DE LAS ESCUELAS NORMALES.

**INDICADOR:** 2054. PORCENTAJE DE ALUMNOS BENEFICIADOS CON BECA EN ESCUELAS NORMALES

**TIPO DE INDICADOR:** DE GESTIÓN

**DIMENSIÓN QUE ATIENDE:** EFICIENCIA

**FRECUENCIA DEL INDICADOR:** SEMESTRAL

**UNIDAD DE MEDIDA:** PORCENTAJE

### MÉTODO DE CÁLCULO

(NÚMERO DE ALUMNOS BENEFICIADOS
/NÚMERO DE ALUMNOS PROGRAMADOS
)*100

### ESTRUCTURA DEL INDICADOR

| TIPO | ELEMENTO | DESCRIPCIÓN | VALOR | UNIDAD DE MEDIDA |
|---|---|---|---|---|
| VARIABLE | NDAB | NÚMERO DE ALUMNOS BENEFICIADOS | 429.00 | ALUMNO |
| CONSTANTE | NDAP | NÚMERO DE ALUMNOS PROGRAMADOS | 429.00 | ALUMNO |

| | ENE | FEB | MAR | ABR | MAY | JUN | JUL | AGO | SEP | OCT | NOV | DIC |
|---|---|---|---|---|---|---|---|---|---|---|---|---|
| PROGRAMADO | 0.00 | 0.00 | 0.00 | 0.00 | 0.00 | 0.00 | 0.00 | 100.00 | 0.00 | 0.00 | 0.00 | 100.00 |
| EVALUADO | 0.00 | 0.00 | 0.00 | 0.00 | 0.00 | 0.00 | 0.00 | 100.00 | 0.00 | 0.00 | 0.00 | 100.00 |

19/12/2016

Página 1 de 2

# GOBIERNO DEL ESTADO DE TLAXCALA

## SECRETARÍA DE PLANEACIÓN Y FINANZAS

## FICHA DE AVANCE DE INDICADOR

**ESTRUCTURA ADMINISTRATIVA Y PROGRAMÁTICA**

**DEPENDENCIA:** 58. UNIDAD DE SERVICIOS EDUCATIVOS DE TLAXCALA

**PROYECTO:** 250 / 6Y. PROGRAMAS EN APOYO A LA EDUCACIÓN MEDIA SUPERIOR Y TERMINAL

**TIPO DE INDICADOR:** DE GESTIÓN

**DIMENSIÓN QUE ATIENDE:** EFICIENCIA

**COMPORTAMIENTO DEL INDICADOR**

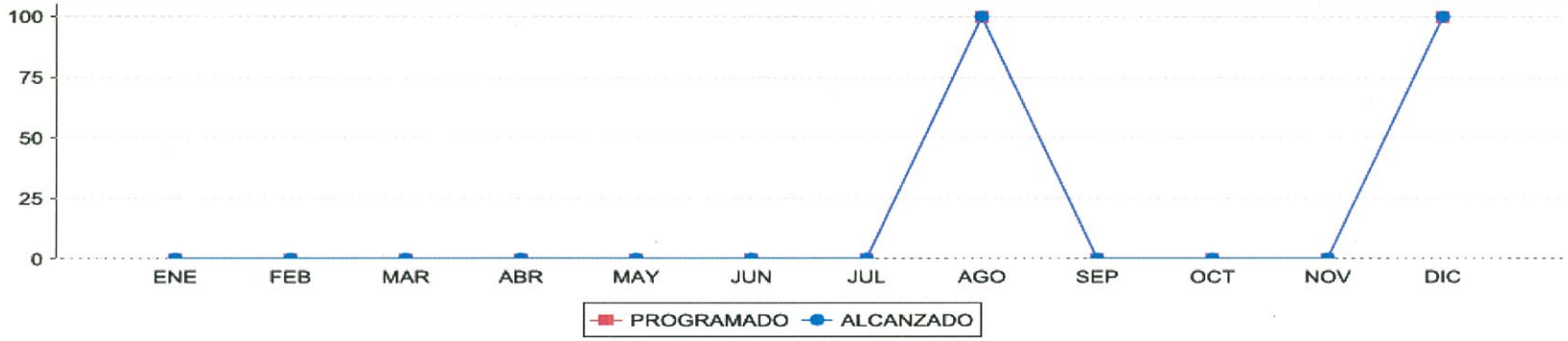


19/12/2016

Página 2 de 2

# GOBIERNO DEL ESTADO DE TLAXCALA

## SECRETARÍA DE PLANEACIÓN Y FINANZAS

### REPORTE DE VARIABLE

**ESTRUCTURA PROGRAMÁTICA**

**DEPENDENCIA:** 58-UNIDAD DE SERVICIOS EDUCATIVOS DE TLAXCALA

**PROYECTO:** 250-PROGRAMAS EN APOYO A LA EDUCACIÓN MEDIA SUPERIOR Y TERMINAL

**OBJETIVOS:** 2381-PROMOCIÓN Y CONSOLIDACIÓN DE LA OFERTA DE OPCIONES PARA EL DESARROLLO PROFESIONAL DOCENTE (PRODEP).

**INDICADOR:** 2056-PORCENTAJE DE DOCENTES FORMADOS EN OPCIONES DE DESARROLLO PROFESIONAL DOCENTE

**TIPO DE INDICADOR:** DE GESTIÓN

**DIMENSIÓN QUE ATIENDE:** EFICIENCIA

**UNIDAD DE MEDIDA:** PORCENTAJE

**MEDIO DE VERIFICACIÓN:** BASES DE DATOS, LISTAS DE ASISTENCIA, LOGÍSTICA DE CADA FORMACIÓN. BAJO RESGUARDO DEL PRODEP

| | ENE | FEB | MAR | ABR | MAY | JUN | JUL | AGO | SEP | OCT | NOV | DIC |
|---|---|---|---|---|---|---|---|---|---|---|---|---|
| PROGRAMADO | 0.00 | 0.00 | 1,298.00 | 0.00 | 0.00 | 1,298.00 | 0.00 | 0.00 | 1,310.00 | 0.00 | 0.00 | 1,310.00 |
| ALCANZADO | 0.00 | 0.00 | 0.00 | 0.00 | 0.00 | 0.00 | 0.00 | 0.00 | 1,298.00 | 0.00 | 0.00 | 1,300.00 |
| % DE AVANCE | 0.00 | 0.00 | 0.00 | 0.00 | 0.00 | 0.00 | 0.00 | 0.00 | 99.08 | 0.00 | 0.00 | 99.24 |

19/12/2016

Página 1 de 1

# GOBIERNO DEL ESTADO DE TLAXCALA

## SECRETARÍA DE PLANEACIÓN Y FINANZAS

## FICHA DE AVANCE DE INDICADOR

**ESTRUCTURA ADMINISTRATIVA Y PROGRAMÁTICA**

**DEPENDENCIA:** 58. UNIDAD DE SERVICIOS EDUCATIVOS DE TLAXCALA

**PROYECTO:** 250 / 6Y. PROGRAMAS EN APOYO A LA EDUCACIÓN MEDIA SUPERIOR Y TERMINAL

**OBJETIVO:** 2381. PROMOCIÓN Y CONSOLIDACIÓN DE LA OFERTA DE OPCIONES PARA EL DESARROLLO PROFESIONAL DOCENTE (PRODEP).

**INDICADOR:** 2056. PORCENTAJE DE DOCENTES FORMADOS EN OPCIONES DE DESARROLLO PROFESIONAL DOCENTE

**TIPO DE INDICADOR:** DE GESTIÓN

**DIMENSIÓN QUE ATIENDE:** EFICIENCIA

**FRECUENCIA DEL INDICADOR:** TRIMESTRAL

**UNIDAD DE MEDIDA:** PORCENTAJE

**MÉTODO DE CÁLCULO**

(NÚMERO DE DOCENTES ATENDIDOS
/NÚMERO DE DOCENTES SOLICITANTES
)*100

**ESTRUCTURA DEL INDICADOR**

| TIPO | ELEMENTO | DESCRIPCIÓN | VALOR | UNIDAD DE MEDIDA |
|---|---|---|---|---|
| VARIABLE | NDA | NÚMERO DE DOCENTES ATENDIDOS | 1,300.00 | DOCENTE |
| CONSTANTE | NDS | NÚMERO DE DOCENTES SOLICITANTES | 12,986.00 | DOCENTE |

| | ENE | FEB | MAR | ABR | MAY | JUN | JUL | AGO | SEP | OCT | NOV | DIC |
|---|---|---|---|---|---|---|---|---|---|---|---|---|
| PROGRAMADO | 0.00 | 0.00 | 10.00 | 0.00 | 0.00 | 10.00 | 0.00 | 0.00 | 10.09 | 0.00 | 0.00 | 10.13 |
| EVALUADO | 0.00 | 0.00 | 0.00 | 0.00 | 0.00 | 0.00 | 0.00 | 0.00 | 10.00 | 0.00 | 0.00 | 10.01 |

19/12/2016

Página 1 de 2

# GOBIERNO DEL ESTADO DE TLAXCALA

## SECRETARÍA DE PLANEACIÓN Y FINANZAS

### REPORTE DE VARIABLE

**ESTRUCTURA PROGRAMÁTICA**

**DEPENDENCIA:** 58-UNIDAD DE SERVICIOS EDUCATIVOS DE TLAXCALA

**PROYECTO:** 250-PROGRAMAS EN APOYO A LA EDUCACIÓN MEDIA SUPERIOR Y TERMINAL

**OBJETIVOS:** 2382-FORMACIÓN DE TUTORES(AS) QUE ACOMPAÑEN AL PERSONAL DOCENTE DE NUEVO INGRESO (PRODEP).

**INDICADOR:** 2057-PORCENTAJE DE TUTORES FORMADOS PARA ACOMPAÑAMIENTO A LOS DOCENTES DE NUEVO INGESO

**TIPO DE INDICADOR:** DE GESTIÓN

**DIMENSIÓN QUE ATIENDE:** EFICIENCIA

**UNIDAD DE MEDIDA:** PORCENTAJE

**MEDIO DE VERIFICACIÓN:** BASES DE DATOS, LISTAS DE ASISTENCIA, LOGÍSTICA DE CADA FORMACIÓN, BAJO RESGUARDO DEL PRODEP

| | ENE | FEB | MAR | ABR | MAY | JUN | JUL | AGO | SEP | OCT | NOV | DIC |
|---|---|---|---|---|---|---|---|---|---|---|---|---|
| PROGRAMADO | 0.00 | 0.00 | 37.00 | 0.00 | 0.00 | 37.00 | 0.00 | 0.00 | 37.00 | 0.00 | 0.00 | 39.00 |
| ALCANZADO | 0.00 | 0.00 | 0.00 | 0.00 | 0.00 | 0.00 | 0.00 | 0.00 | 37.00 | 0.00 | 0.00 | 39.00 |
| % DE AVANCE | 0.00 | 0.00 | 0.00 | 0.00 | 0.00 | 0.00 | 0.00 | 0.00 | 100.00 | 0.00 | 0.00 | 100.00 |

19/12/2016

Página 1 de 1

TLAXCALA
GOBIERNO DEL ESTADO 2011 - 2016

# GOBIERNO DEL ESTADO DE TLAXCALA

## SECRETARÍA DE PLANEACIÓN Y FINANZAS

## FICHA DE AVANCE DE INDICADOR

SPF
SECRETARÍA DE PLANEACIÓN Y FINANZAS

### ESTRUCTURA ADMINISTRATIVA Y PROGRAMÁTICA

**DEPENDENCIA:** 58. UNIDAD DE SERVICIOS EDUCATIVOS DE TLAXCALA

**PROYECTO:** 250 / 6Y. PROGRAMAS EN APOYO A LA EDUCACIÓN MEDIA SUPERIOR Y TERMINAL

**OBJETIVO:** 2382. FORMACIÓN DE TUTORES(AS) QUE ACOMPAÑEN AL PERSONAL DOCENTE DE NUEVO INGRESO (PRODEP).

**INDICADOR:** 2057. PORCENTAJE DE TUTORES FORMADOS PARA ACOMPAÑAMIENTO A LOS DOCENTES DE NUEVO INGESO

**TIPO DE INDICADOR:** DE GESTIÓN

**DIMENSIÓN QUE ATIENDE:** EFICIENCIA

**FRECUENCIA DEL INDICADOR:** TRIMESTRAL

**UNIDAD DE MEDIDA:** PORCENTAJE

### MÉTODO DE CÁLCULO

(NÚMERO DE TUTORES FORMADOS
/NÚMERO DE DOCENTES SOLICITANTES
)*100

### ESTRUCTURA DEL INDICADOR

| TIPO | ELEMENTO | DESCRIPCIÓN | VALOR | UNIDAD DE MEDIDA |
|---|---|---|---|---|
| VARIABLE | NTF | NÚMERO DE TUTORES FORMADOS | 39.00 | TUTOR |
| CONSTANTE | NDDS | NÚMERO DE DOCENTES SOLICITANTES | 150.00 | DOCENTE |

| | ENE | FEB | MAR | ABR | MAY | JUN | JUL | AGO | SEP | OCT | NOV | DIC |
|---|---|---|---|---|---|---|---|---|---|---|---|---|
| PROGRAMADO | 0.00 | 0.00 | 24.67 | 0.00 | 0.00 | 24.67 | 0.00 | 0.00 | 24.67 | 0.00 | 0.00 | 25.99 |
| EVALUADO | 0.00 | 0.00 | 0.00 | 0.00 | 0.00 | 0.00 | 0.00 | 0.00 | 24.67 | 0.00 | 0.00 | 26.00 |

19/12/2016

Página 1 de 2

TLAXCALA
GOBIERNO DEL ESTADO 2011 - 2016

# GOBIERNO DEL ESTADO DE TLAXCALA

## SECRETARÍA DE PLANEACIÓN Y FINANZAS

## FICHA DE AVANCE DE INDICADOR

SPF
SECRETARÍA DE PLANEACIÓN Y FINANZAS

**ESTRUCTURA ADMINISTRATIVA Y PROGRAMÁTICA**

**DEPENDENCIA:** 58. UNIDAD DE SERVICIOS EDUCATIVOS DE TLAXCALA

**TIPO DE INDICADOR:** DE GESTIÓN

**PROYECTO:** 250 / 6Y. PROGRAMAS EN APOYO A LA EDUCACIÓN MEDIA SUPERIOR Y TERMINAL

**DIMENSIÓN QUE ATIENDE:** EFICIENCIA

**COMPORTAMIENTO DEL INDICADOR**

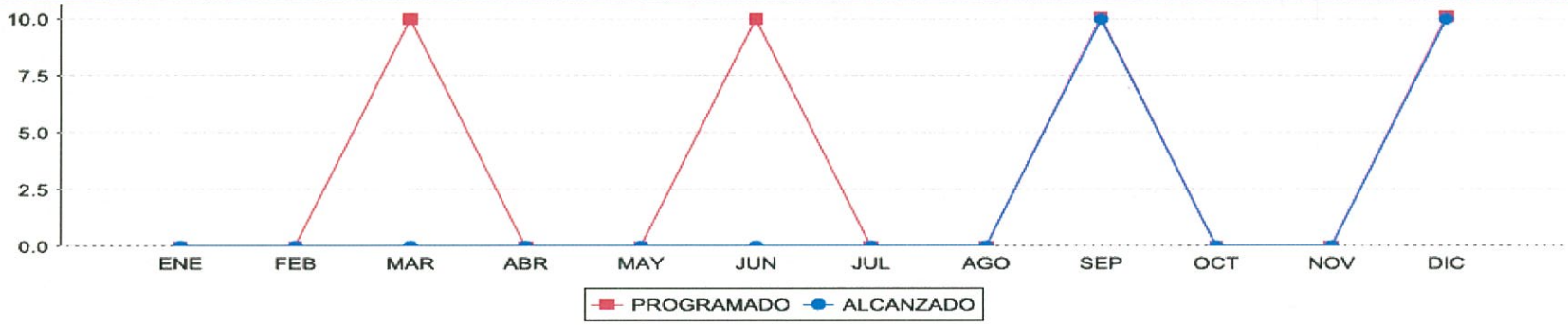


19/12/2016

Página 2 de 2

# GOBIERNO DEL ESTADO DE TLAXCALA

## SECRETARÍA DE PLANEACIÓN Y FINANZAS

### REPORTE DE VARIABLE

**ESTRUCTURA PROGRAMÁTICA**

**DEPENDENCIA:** 58-UNIDAD DE SERVICIOS EDUCATIVOS DE TLAXCALA

**PROYECTO:** 250-PROGRAMAS EN APOYO A LA EDUCACIÓN MEDIA SUPERIOR Y TERMINAL

**OBJETIVOS:** 2382-FORMACIÓN DE TUTORES(AS) QUE ACOMPAÑEN AL PERSONAL DOCENTE DE NUEVO INGRESO (PRODEP).

**INDICADOR:** 2057-PORCENTAJE DE TUTORES FORMADOS PARA ACOMPAÑAMIENTO A LOS DOCENTES DE NUEVO INGESO

**TIPO DE INDICADOR:** DE GESTIÓN

**DIMENSIÓN QUE ATIENDE:** EFICIENCIA

**UNIDAD DE MEDIDA:** PORCENTAJE

**MEDIO DE VERIFICACIÓN:** BASES DE DATOS, LISTAS DE ASISTENCIA, LOGÍSTICA DE CADA FORMACIÓN. BAJO RESGUARDO DEL PRODEP

| | ENE | FEB | MAR | ABR | MAY | JUN | JUL | AGO | SEP | OCT | NOV | DIC |
|---|---|---|---|---|---|---|---|---|---|---|---|---|
| PROGRAMADO | 0.00 | 0.00 | 37.00 | 0.00 | 0.00 | 37.00 | 0.00 | 0.00 | 37.00 | 0.00 | 0.00 | 39.00 |
| ALCANZADO | 0.00 | 0.00 | 0.00 | 0.00 | 0.00 | 0.00 | 0.00 | 0.00 | 37.00 | 0.00 | 0.00 | 39.00 |
| % DE AVANCE | 0.00 | 0.00 | 0.00 | 0.00 | 0.00 | 0.00 | 0.00 | 0.00 | 100.00 | 0.00 | 0.00 | 100.00 |

19/12/2016

Página 1 de 1

# GOBIERNO DEL ESTADO DE TLAXCALA

## SECRETARÍA DE PLANEACIÓN Y FINANZAS

### REPORTE DE VARIABLE

**ESTRUCTURA PROGRAMÁTICA**

**DEPENDENCIA:** 58-UNIDAD DE SERVICIOS EDUCATIVOS DE TLAXCALA

**TIPO DE INDICADOR:** DE GESTIÓN

**PROYECTO:** 252-PROGRAMAS DE LA ESTRATEGIA LOCAL PARA APOYO DE LA EDUCACIÓN BÁSICA USET

**DIMENSIÓN QUE ATIENDE:** EFICIENCIA

**OBJETIVOS:** 2396-2. PROGRAMAS DE APOYO EDUCATIVO PARA FORTALECER LA INCLUSIÓN Y EQUIDAD EN EDUCACIÓN BÁSICA APLICADOS.

**UNIDAD DE MEDIDA:** PORCENTAJE

**INDICADOR:** 2101-PORCENTAJE DE AVANCE DE LAS ACCIONES DE LOS PROGRAMAS DE APOYO EDUCATIVO DE ACUERDO A SUS REGLAS DE OPERACIÓN.

**MEDIO DE VERIFICACIÓN:** REGLAS DE OPERACIÓN VIGENTES DEL PETC, NOMINAS DE APOYOS ECONÓMICOS, PLAN DE DISTRIBUCIÓN DEL RECURSO, OFICIO DE AUTORIZACIÓN DEL

| | ENE | FEB | MAR | ABR | MAY | JUN | JUL | AGO | SEP | OCT | NOV | DIC |
|---|---|---|---|---|---|---|---|---|---|---|---|---|
| PROGRAMADO | 7.00 | 7.00 | 7.00 | 7.00 | 7.00 | 7.00 | 7.00 | 7.00 | 7.00 | 7.00 | 7.00 | 7.00 |
| ALCANZADO | 0.00 | 0.00 | 0.00 | 0.00 | 0.00 | 0.00 | 7.00 | 7.00 | 7.00 | 7.00 | 7.00 | 7.00 |
| % DE AVANCE | 0.00 | 0.00 | 0.00 | 0.00 | 0.00 | 0.00 | 100.00 | 100.00 | 100.00 | 100.00 | 100.00 | 100.00 |

19/12/2016

Página 1 de 1

# GOBIERNO DEL ESTADO DE TLAXCALA

## SECRETARÍA DE PLANEACIÓN Y FINANZAS

## FICHA DE AVANCE DE INDICADOR

### ESTRUCTURA ADMINISTRATIVA Y PROGRAMÁTICA

**DEPENDENCIA:** 58. UNIDAD DE SERVICIOS EDUCATIVOS DE TLAXCALA

**PROYECTO:** 252 / 70. PROGRAMAS DE LA ESTRATEGIA LOCAL PARA APOYO DE LA EDUCACIÓN BÁSICA USET

**OBJETIVO:** 2396. 2. PROGRAMAS DE APOYO EDUCATIVO PARA FORTALECER LA INCLUSIÓN Y EQUIDAD EN EDUCACIÓN BÁSICA APLICADOS.

**INDICADOR:** 2101. PORCENTAJE DE AVANCE DE LAS ACCIONES DE LOS PROGRAMAS DE APOYO EDUCATIVO DE ACUERDO A SUS REGLAS DE OPERACIÓN.

**TIPO DE INDICADOR:** DE GESTIÓN

**DIMENSIÓN QUE ATIENDE:** EFICIENCIA

**FRECUENCIA DEL INDICADOR:** MENSUAL

**UNIDAD DE MEDIDA:** PORCENTAJE

### MÉTODO DE CÁLCULO

(ACCIONES DE LOS PROGRAMAS DE APOYO FEDERAL APLICADAS/TOTAL DE ACCIONES DE LOS PROGRAMAS DE APOYO FEDERAL )*100

### ESTRUCTURA DEL INDICADOR

| TIPO | ELEMENTO | DESCRIPCIÓN | VALOR | UNIDAD DE MEDIDA |
|---|---|---|---|---|
| VARIABLE | APAFA | ACCIONES DE LOS PROGRAMAS DE APOYO FEDERAL APLICADAS | 7.00 | ACCIÓN |
| CONSTANTE | TAPAF | TOTAL DE ACCIONES DE LOS PROGRAMAS DE APOYO FEDERAL | 7.00 | ACCIÓN |

| | ENE | FEB | MAR | ABR | MAY | JUN | JUL | AGO | SEP | OCT | NOV | DIC |
|---|---|---|---|---|---|---|---|---|---|---|---|---|
| PROGRAMADO | 100.00 | 100.00 | 100.00 | 100.00 | 100.00 | 100.00 | 100.00 | 100.00 | 100.00 | 100.00 | 100.00 | 100.00 |
| EVALUADO | 0.00 | 0.00 | 0.00 | 0.00 | 0.00 | 0.00 | 100.00 | 100.00 | 100.00 | 100.00 | 100.00 | 100.00 |

19/12/2016

Página 1 de 2

TLAXCALA
GOBIERNO DEL ESTADO 2011 - 2016

# GOBIERNO DEL ESTADO DE TLAXCALA

## SECRETARÍA DE PLANEACIÓN Y FINANZAS

## FICHA DE AVANCE DE INDICADOR

SPF
SECRETARÍA DE PLANEACIÓN Y FINANZAS

**ESTRUCTURA ADMINISTRATIVA Y PROGRAMÁTICA**

**DEPENDENCIA:** 58. UNIDAD DE SERVICIOS EDUCATIVOS DE TLAXCALA

**TIPO DE INDICADOR:** DE GESTIÓN

**PROYECTO:** 252 / 70. PROGRAMAS DE LA ESTRATEGIA LOCAL PARA APOYO DE LA EDUCACIÓN BÁSICA USET

**DIMENSIÓN QUE ATIENDE:** EFICIENCIA

**COMPORTAMIENTO DEL INDICADOR**

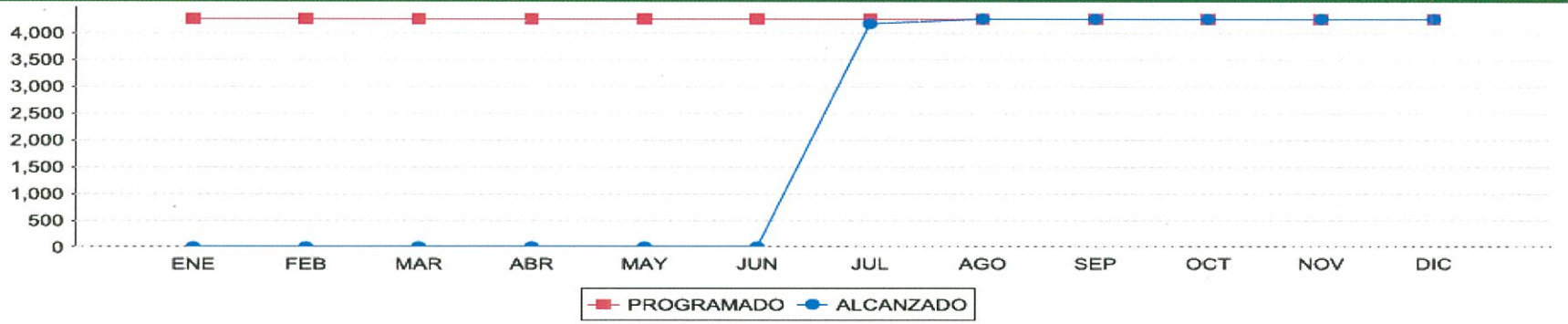


19/12/2016

Página 2 de 2

# GOBIERNO DEL ESTADO DE TLAXCALA

## SECRETARÍA DE PLANEACIÓN Y FINANZAS

### REPORTE DE VARIABLE

**ESTRUCTURA PROGRAMÁTICA**

**DEPENDENCIA:** 58-UNIDAD DE SERVICIOS EDUCATIVOS DE TLAXCALA

**TIPO DE INDICADOR:** DE GESTIÓN

**PROYECTO:** 252-PROGRAMAS DE LA ESTRATEGIA LOCAL PARA APOYO DE LA EDUCACIÓN BÁSICA USET

**DIMENSIÓN QUE ATIENDE:** EFICIENCIA

**OBJETIVOS:** 2396-2. PROGRAMAS DE APOYO EDUCATIVO PARA FORTALECER LA INCLUSIÓN Y EQUIDAD EN EDUCACIÓN BÁSICA APLICADOS.

**UNIDAD DE MEDIDA:** PORCENTAJE

**INDICADOR:** 2101-PORCENTAJE DE AVANCE DE LAS ACCIONES DE LOS PROGRAMAS DE APOYO EDUCATIVO DE ACUERDO A SUS REGLAS DE OPERACIÓN.

**MEDIO DE VERIFICACIÓN:** REGLAS DE OPERACIÓN VIGENTES DEL PETC, NOMINAS DE APOYOS ECONÓMICOS, PLAN DE DISTRIBUCIÓN DEL RECURSO, OFICIO DE AUTORIZACIÓN DEL

| | ENE | FEB | MAR | ABR | MAY | JUN | JUL | AGO | SEP | OCT | NOV | DIC |
|---|---|---|---|---|---|---|---|---|---|---|---|---|
| PROGRAMADO | 7.00 | 7.00 | 7.00 | 7.00 | 7.00 | 7.00 | 7.00 | 7.00 | 7.00 | 7.00 | 7.00 | 7.00 |
| ALCANZADO | 0.00 | 0.00 | 0.00 | 0.00 | 0.00 | 0.00 | 7.00 | 7.00 | 7.00 | 7.00 | 7.00 | 7.00 |
| % DE AVANCE | 0.00 | 0.00 | 0.00 | 0.00 | 0.00 | 0.00 | 100.00 | 100.00 | 100.00 | 100.00 | 100.00 | 100.00 |

19/12/2016

Página 1 de 1

# GOBIERNO DEL ESTADO DE TLAXCALA

## SECRETARÍA DE PLANEACIÓN Y FINANZAS

### REPORTE DE VARIABLE

**ESTRUCTURA PROGRAMÁTICA**

**DEPENDENCIA:** 58-UNIDAD DE SERVICIOS EDUCATIVOS DE TLAXCALA

**TIPO DE INDICADOR:** DE GESTIÓN

**PROYECTO:** 252-PROGRAMAS DE LA ESTRATEGIA LOCAL PARA APOYO DE LA EDUCACIÓN BÁSICA USET

**DIMENSIÓN QUE ATIENDE:** EFICIENCIA

**OBJETIVOS:** 2397-3. INFRAESTRUCTURA FÍSICA DE PLANTELES EDUCATIVOS ATENDIDA PARA BRINDAR UN SERVICIO SUFICIENTE Y EN CONDICIONES ACEPTABLES

**UNIDAD DE MEDIDA:** PORCENTAJE

**INDICADOR:** 2078-PORCENTAJE DE PLANTELES EDUCATIVOS ATENDIDOS

**MEDIO DE VERIFICACIÓN:** EXPEDIENTE EN CADA UNA DE LAS ESCUELAS Y ARCHIVO DE RESGUARDOS DEL ÁREA DE INVENTARIOS DE LA UNIDAD DE SERVICIOS EDUCATIVOS DEL

| | ENE | FEB | MAR | ABR | MAY | JUN | JUL | AGO | SEP | OCT | NOV | DIC |
|---|---|---|---|---|---|---|---|---|---|---|---|---|
| PROGRAMADO | 0.00 | 0.00 | 0.00 | 0.00 | 0.00 | 0.00 | 0.00 | 0.00 | 0.00 | 0.00 | 0.00 | 189.00 |
| ALCANZADO | 0.00 | 0.00 | 0.00 | 0.00 | 0.00 | 0.00 | 0.00 | 0.00 | 0.00 | 0.00 | 0.00 | 189.00 |
| % DE AVANCE | 0.00 | 0.00 | 0.00 | 0.00 | 0.00 | 0.00 | 0.00 | 0.00 | 0.00 | 0.00 | 0.00 | 100.00 |

15/12/2016

Página 1 de 1

TLAXCALA
GOBIERNO DEL ESTADO 2011 - 2016

# GOBIERNO DEL ESTADO DE TLAXCALA

## SECRETARÍA DE PLANEACIÓN Y FINANZAS

## FICHA DE AVANCE DE INDICADOR

SPF
SECRETARÍA DE PLANEACIÓN Y FINANZAS

### ESTRUCTURA ADMINISTRATIVA Y PROGRAMÁTICA

**DEPENDENCIA:** 58. UNIDAD DE SERVICIOS EDUCATIVOS DE TLAXCALA

**PROYECTO:** 252 / 70. PROGRAMAS DE LA ESTRATEGIA LOCAL PARA APOYO DE LA EDUCACIÓN BÁSICA USET

**OBJETIVO:** 2397. 3. INFRAESTRUCTURA FÍSICA DE PLANTELES EDUCATIVOS ATENDIDA PARA BRINDAR UN SERVICIO SUFICIENTE Y EN CONDICIONES ACEPTABLES

**INDICADOR:** 2078. PORCENTAJE DE PLANTELES EDUCATIVOS ATENDIDOS

**TIPO DE INDICADOR:** DE GESTIÓN

**DIMENSIÓN QUE ATIENDE:** EFICIENCIA

**FRECUENCIA DEL INDICADOR:** ANUAL

**UNIDAD DE MEDIDA:** PORCENTAJE

### MÉTODO DE CÁLCULO

(ACCIONES DE EQUIPAMIENTO DE LOS PROGRAMAS FEDERALES IMPLEMENTADAS/TOTAL DE ACCIONES DE EQUIPAMIENTO DE LOS PROGRAMAS FEDERALES)*100

### ESTRUCTURA DEL INDICADOR

| TIPO | ELEMENTO | DESCRIPCIÓN | VALOR | UNIDAD DE MEDIDA |
|---|---|---|---|---|
| VARIABLE | AEPFI | ACCIONES DE EQUIPAMIENTO DE LOS PROGRAMAS FEDERALES IMPLEMENTADAS | 189.00 | ACCIÓN |
| CONSTANTE | TAEPF | TOTAL DE ACCIONES DE EQUIPAMIENTO DE LOS PROGRAMAS FEDERALES | 189.00 | ACCIÓN |

| | ENE | FEB | MAR | ABR | MAY | JUN | JUL | AGO | SEP | OCT | NOV | DIC |
|---|---|---|---|---|---|---|---|---|---|---|---|---|
| PROGRAMADO | 0.00 | 0.00 | 0.00 | 0.00 | 0.00 | 0.00 | 0.00 | 0.00 | 0.00 | 0.00 | 0.00 | 100.00 |
| EVALUADO | 0.00 | 0.00 | 0.00 | 0.00 | 0.00 | 0.00 | 0.00 | 0.00 | 0.00 | 0.00 | 0.00 | 100.00 |

19/12/2016

Página 1 de 2

TLAXCALA
GOBIERNO DEL ESTADO 2011 - 2016

# GOBIERNO DEL ESTADO DE TLAXCALA

## SECRETARÍA DE PLANEACIÓN Y FINANZAS

## FICHA DE AVANCE DE INDICADOR

SPF
SECRETARÍA DE PLANEACIÓN Y FINANZAS

**ESTRUCTURA ADMINISTRATIVA Y PROGRAMÁTICA**

**DEPENDENCIA:** 58. UNIDAD DE SERVICIOS EDUCATIVOS DE TLAXCALA

**TIPO DE INDICADOR:** DE GESTIÓN

**PROYECTO:** 252 / 70. PROGRAMAS DE LA ESTRATEGIA LOCAL PARA APOYO DE LA EDUCACIÓN BÁSICA USET

**DIMENSIÓN QUE ATIENDE:** EFICIENCIA

**COMPORTAMIENTO DEL INDICADOR**

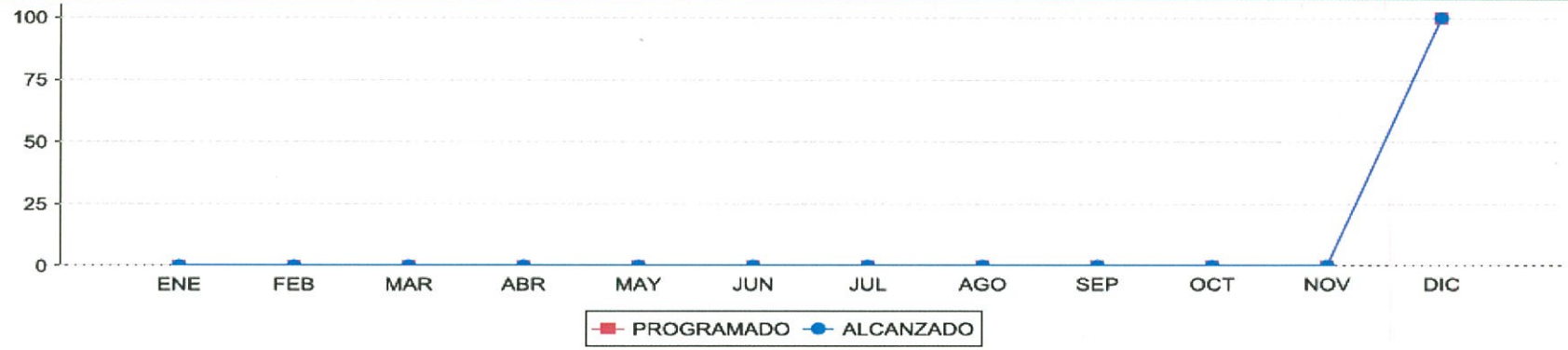


19/12/2016

Página 2 de 2

# GOBIERNO DEL ESTADO DE TLAXCALA

## SECRETARÍA DE PLANEACIÓN Y FINANZAS

## REPORTE DE VARIABLE

**ESTRUCTURA PROGRAMÁTICA**

**DEPENDENCIA:** 58-UNIDAD DE SERVICIOS EDUCATIVOS DE TLAXCALA

**TIPO DE INDICADOR:** DE GESTIÓN

**PROYECTO:** 252-PROGRAMAS DE LA ESTRATEGIA LOCAL PARA APOYO DE LA EDUCACIÓN BÁSICA USET

**DIMENSIÓN QUE ATIENDE:** EFICIENCIA

**OBJETIVOS:** 2397-3. INFRAESTRUCTURA FÍSICA DE PLANTELES EDUCATIVOS ATENDIDA PARA BRINDAR UN SERVICIO SUFICIENTE Y EN CONDICIONES ACEPTABLES

**UNIDAD DE MEDIDA:** PORCENTAJE

**INDICADOR:** 2078-PORCENTAJE DE PLANTELES EDUCATIVOS ATENDIDOS

**MEDIO DE VERIFICACIÓN:** EXPEDIENTE EN CADA UNA DE LAS ESCUELAS Y ARCHIVO DE RESGUARDOS DEL ÁREA DE INVENTARIOS DE LA UNIDAD DE SERVICIOS EDUCATIVOS DEL

| | ENE | FEB | MAR | ABR | MAY | JUN | JUL | AGO | SEP | OCT | NOV | DIC |
|---|---|---|---|---|---|---|---|---|---|---|---|---|
| PROGRAMADO | 0.00 | 0.00 | 0.00 | 0.00 | 0.00 | 0.00 | 0.00 | 0.00 | 0.00 | 0.00 | 0.00 | 189.00 |
| ALCANZADO | 0.00 | 0.00 | 0.00 | 0.00 | 0.00 | 0.00 | 0.00 | 0.00 | 0.00 | 0.00 | 0.00 | 189.00 |
| % DE AVANCE | 0.00 | 0.00 | 0.00 | 0.00 | 0.00 | 0.00 | 0.00 | 0.00 | 0.00 | 0.00 | 0.00 | 100.00 |

19/12/2016

Página 1 de 1

# GOBIERNO DEL ESTADO DE TLAXCALA

## SECRETARÍA DE PLANEACIÓN Y FINANZAS

## FICHA DE AVANCE DE INDICADOR

**ESTRUCTURA ADMINISTRATIVA Y PROGRAMÁTICA**

**DEPENDENCIA:** 58. UNIDAD DE SERVICIOS EDUCATIVOS DE TLAXCALA

**PROYECTO:** 252 / 70. PROGRAMAS DE LA ESTRATEGIA LOCAL PARA APOYO DE LA EDUCACIÓN BÁSICA USET

**OBJETIVO:** 2398. 1.1 ATENCIÓN A LOS ALUMNOS CONSIDERADOS EN EL PROGRAMA A TRAVÉS DE ASESORÍAS, CAPACITACIONES, REUNIONES DE INFORMACIÓN Y ADQUISICIÓN E IMPRESIÓN DE MATERIALES (PETC)

**INDICADOR:** 2080. PORCENTAJE DE ALUMNOS DE EDUCACIÓN BÁSICA BENEFICIADOS POR EL PROGRAMA ESCUELAS DE TIEMPO COMPLETO

**TIPO DE INDICADOR:** DE GESTIÓN

**DIMENSIÓN QUE ATIENDE:** EFICIENCIA

**FRECUENCIA DEL INDICADOR:** MENSUAL

**UNIDAD DE MEDIDA:** ALUMNO

**MÉTODO DE CÁLCULO**

(NÚMERO DE ALUMNOS DE ESCUELAS DE TIEMPO COMPLETO ATENDIDOS/NÚMERO DE ALUMNOS DE ESCUELAS DE TIEMPO COMPLETO PROGRAMADOS PARA ATENDER POR EL PROGRAMA)*100

**ESTRUCTURA DEL INDICADOR**

| TIPO | ELEMENTO | DESCRIPCIÓN | VALOR | UNIDAD DE MEDIDA |
|---|---|---|---|---|
| VARIABLE | NAETCA | NÚMERO DE ALUMNOS DE ESCUELAS DE TIEMPO COMPLETO ATENDIDOS | 89,333.00 | ALUMNO |
| CONSTANTE | NAETCPAP | NÚMERO DE ALUMNOS DE ESCUELAS DE TIEMPO COMPLETO PROGRAMADOS PARA ATENDER POR EL PROGRAMA | 100.00 | PORCENTAJE |

| | ENE | FEB | MAR | ABR | MAY | JUN | JUL | AGO | SEP | OCT | NOV | DIC |
|---|---|---|---|---|---|---|---|---|---|---|---|---|
| PROGRAMADO | 89,333.00 | 89,333.00 | 89,333.00 | 89,333.00 | 89,333.00 | 89,333.00 | 89,333.00 | 89,333.00 | 89,333.00 | 89,333.00 | 89,333.00 | 89,333.00 |
| EVALUADO | 0.00 | 0.00 | 0.00 | 0.00 | 0.00 | 0.00 | 87,216.00 | 89,333.00 | 89,333.00 | 89,333.00 | 89,333.00 | 89,333.00 |

19/12/2016 Página 1 de 2

19/12/2016 Página 1 de 1

TLAXCALA
GOBIERNO DEL ESTADO 2011 - 2016

# GOBIERNO DEL ESTADO DE TLAXCALA

## SECRETARÍA DE PLANEACIÓN Y FINANZAS

## FICHA DE AVANCE DE INDICADOR

SPF
SECRETARÍA DE PLANEACIÓN Y FINANZAS

**ESTRUCTURA ADMINISTRATIVA Y PROGRAMÁTICA**

**DEPENDENCIA:** 58. UNIDAD DE SERVICIOS EDUCATIVOS DE TLAXCALA

**TIPO DE INDICADOR:** DE GESTIÓN

**PROYECTO:** 252 / 70. PROGRAMAS DE LA ESTRATEGIA LOCAL PARA APOYO DE LA EDUCACIÓN BÁSICA USET

**DIMENSIÓN QUE ATIENDE:** EFICIENCIA

**COMPORTAMIENTO DEL INDICADOR**

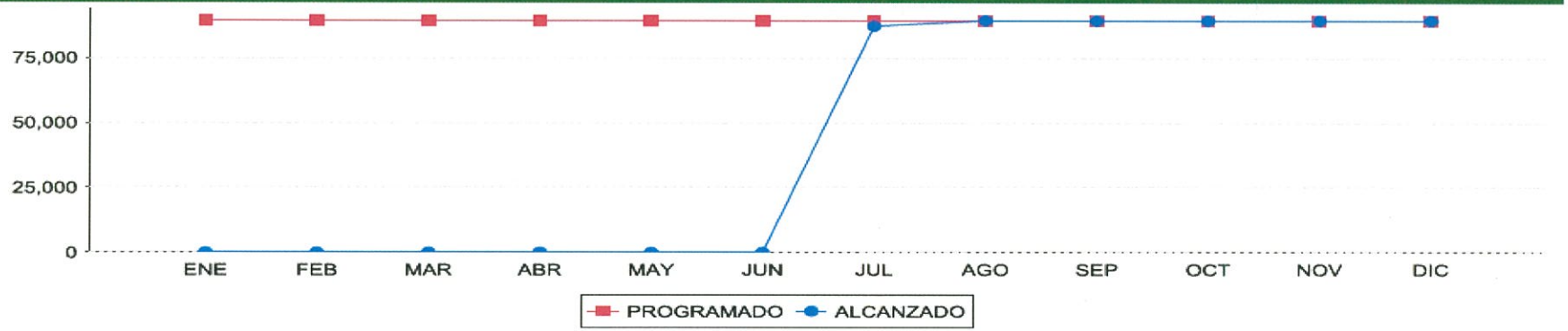


19/12/2016

Página 2 de 2

# GOBIERNO DEL ESTADO DE TLAXCALA

## SECRETARÍA DE PLANEACIÓN Y FINANZAS

## REPORTE DE VARIABLE

**ESTRUCTURA PROGRAMÁTICA**

**DEPENDENCIA:** 58-UNIDAD DE SERVICIOS EDUCATIVOS DE TLAXCALA

**TIPO DE INDICADOR:** DE GESTIÓN

**PROYECTO:** 252-PROGRAMAS DE LA ESTRATEGIA LOCAL PARA APOYO DE LA EDUCACIÓN BÁSICA USET

**DIMENSIÓN QUE ATIENDE:** EFICIENCIA

**OBJETIVOS:** 2398-1.1 ATENCIÓN A LOS ALUMNOS CONSIDERADOS EN EL PROGRAMA A TRAVÉS DE ASESORÍAS, CAPACITACIONES, REUNIONES DE INFORMACIÓN Y ADQUISICIÓN E IMPRESIÓN DE MATERIALES (PETC)

**UNIDAD DE MEDIDA:** ALUMNO

**INDICADOR:** 2080-PORCENTAJE DE ALUMNOS DE EDUCACIÓN BÁSICA BENEFICIADOS POR EL PROGRAMA ESCUELAS DE TIEMPO COMPLETO

**MEDIO DE VERIFICACIÓN:** REGLAS DE OPERACIÓN VIGENTES DEL PETC, PLAN DE INICIO, PLAN DE DISTRIBUCIÓN DEL RECURSO, OFICIO DE AUTORIZACIÓN DEL RECURSO DE LA

| | ENE | FEB | MAR | ABR | MAY | JUN | JUL | AGO | SEP | OCT | NOV | DIC |
|---|---|---|---|---|---|---|---|---|---|---|---|---|
| PROGRAMADO | 89,333.00 | 89,333.00 | 89,333.00 | 89,333.00 | 89,333.00 | 89,333.00 | 89,333.00 | 89,333.00 | 89,333.00 | 89,333.00 | 89,333.00 | 89,333.00 |
| ALCANZADO | 0.00 | 0.00 | 0.00 | 0.00 | 0.00 | 0.00 | 87,218.00 | 89,333.00 | 89,333.00 | 89,333.00 | 89,333.00 | 89,333.00 |
| % DE AVANCE | 0.00 | 0.00 | 0.00 | 0.00 | 0.00 | 0.00 | 97.63 | 100.00 | 100.00 | 100.00 | 100.00 | 100.00 |

19/12/2016

Página 1 de 1

# GOBIERNO DEL ESTADO DE TLAXCALA

## SECRETARÍA DE PLANEACIÓN Y FINANZAS

## FICHA DE AVANCE DE INDICADOR

**ESTRUCTURA ADMINISTRATIVA Y PROGRAMÁTICA**

**DEPENDENCIA:** 58. UNIDAD DE SERVICIOS EDUCATIVOS DE TLAXCALA

**PROYECTO:** 252 / 70. PROGRAMAS DE LA ESTRATEGIA LOCAL PARA APOYO DE LA EDUCACIÓN BÁSICA USET

**OBJETIVO:** 2399. 1.2 REALIZACIÓN DE PAGO DE APOYOS ECONÓMICOS AL PERSONAL DIRECTIVO, DOCENTES E INTENDENTES POR LA AMPLIACIÓN DE LA JORNADA (PETC)

**INDICADOR:** 2081. PORCENTAJE DE PERSONAL DOCENTE Y DE APOYO QUE RECIBEN SU COMPENSACIÓN DURANTE EL CICLO ESCOLAR.

**TIPO DE INDICADOR:** DE GESTIÓN

**DIMENSIÓN QUE ATIENDE:** EFICIENCIA

**FRECUENCIA DEL INDICADOR:** MENSUAL

**UNIDAD DE MEDIDA:** PERSONA

**MÉTODO DE CÁLCULO**

(NÚMERO DE PERSONAL DIRECTIVO, DOCENTE Y DE APOYO QUE RECIBE COMPENSACIÓN/NÚMERO DE PERSONAL DIRECTIVO, DOCENTE Y DE APOYO PROGRAMADOS PARA RECIBIR COMPENSACIÓN)*100

**ESTRUCTURA DEL INDICADOR**

| TIPO | ELEMENTO | DESCRIPCIÓN | VALOR | UNIDAD DE MEDIDA |
|---|---|---|---|---|
| VARIABLE | NPDDARC | NÚMERO DE PERSONAL DIRECTIVO, DOCENTE Y DE APOYO QUE RECIBE COMPENSACIÓN | 4,260.00 | PERSONA |
| CONSTANTE | NPDDAPRC | NÚMERO DE PERSONAL DIRECTIVO, DOCENTE Y DE APOYO PROGRAMADOS PARA RECIBIR COMPENSACIÓN | 100.00 | PORCENTAJE |

| | ENE | FEB | MAR | ABR | MAY | JUN | JUL | AGO | SEP | OCT | NOV | DIC |
|---|---|---|---|---|---|---|---|---|---|---|---|---|
| PROGRAMADO | 4,260.00 | 4,260.00 | 4,260.00 | 4,260.00 | 4,260.00 | 4,260.00 | 4,260.00 | 4,260.00 | 4,260.00 | 4,260.00 | 4,260.00 | 4,260.00 |
| EVALUADO | 0.00 | 0.00 | 0.00 | 0.00 | 0.00 | 0.00 | 4,172.00 | 4,260.00 | 4,260.00 | 4,260.00 | 4,260.00 | 4,260.00 |

19/12/2016

Página 1 de 2

TLAXCALA
GOBIERNO DEL ESTADO 2011 - 2016

## GOBIERNO DEL ESTADO DE TLAXCALA
### SECRETARÍA DE PLANEACIÓN Y FINANZAS
### FICHA DE AVANCE DE INDICADOR

SPF
SECRETARÍA DE PLANEACIÓN Y FINANZAS

**ESTRUCTURA ADMINISTRATIVA Y PROGRAMÁTICA**

**DEPENDENCIA:** 58. UNIDAD DE SERVICIOS EDUCATIVOS DE TLAXCALA

**TIPO DE INDICADOR:** DE GESTIÓN

**PROYECTO:** 252 / 70. PROGRAMAS DE LA ESTRATEGIA LOCAL PARA APOYO DE LA EDUCACIÓN BÁSICA USET

**DIMENSIÓN QUE ATIENDE:** EFICIENCIA

**COMPORTAMIENTO DEL INDICADOR**

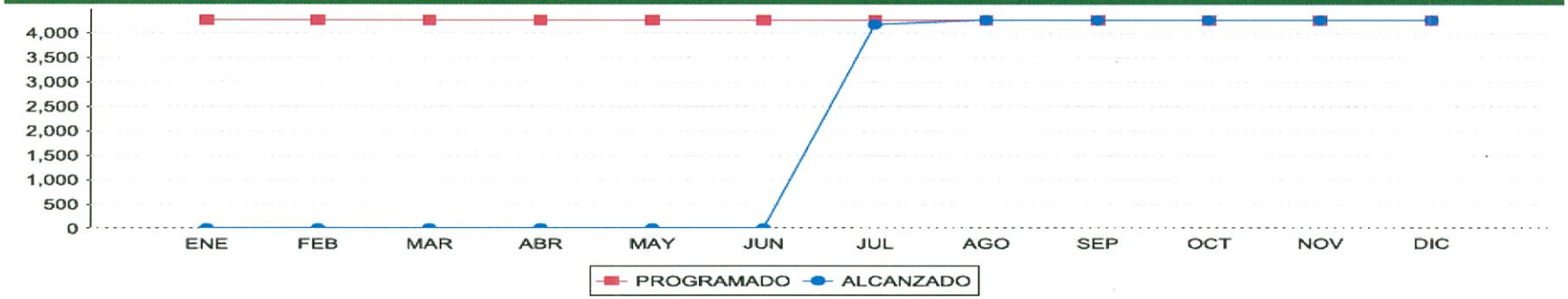


19/12/2016

Página 2 de 2

TLAXCALA
GOBIERNO DEL ESTADO
2011 - 2016

# GOBIERNO DEL ESTADO DE TLAXCALA

## SECRETARÍA DE PLANEACIÓN Y FINANZAS

## REPORTE DE VARIABLE

SPF
SECRETARÍA DE PLANEACIÓN Y FINANZAS

**ESTRUCTURA PROGRAMÁTICA**

**DEPENDENCIA:** 58-UNIDAD DE SERVICIOS EDUCATIVOS DE TLAXCALA

**TIPO DE INDICADOR:** DE GESTIÓN

**PROYECTO:** 252-PROGRAMAS DE LA ESTRATEGIA LOCAL PARA APOYO DE LA EDUCACIÓN BÁSICA USET

**DIMENSIÓN QUE ATIENDE:** EFICIENCIA

**OBJETIVOS:** 2401-1.4 REALIZACIÓN DE PAGO DE APOYOS PARA EL SERVICIO DE ALIMENTACIÓN A LOS ALUMNOS DE LAS ESCUELAS DE EDUCACIÓN BÁSICA DE LA CRUZADA CONTRA EL HAMBRE (PETC)

**UNIDAD DE MEDIDA:** ALUMNO

**INDICADOR:** 2083-PORCENTAJE DE ALUMNOS DE LA CRUZADA CONTRA EL HAMBRE QUE RECIBEN RECURSO PARA EL SERVICIO DE ALIMENTACIÓN

**MEDIO DE VERIFICACIÓN:** REGLAS DE OPERACIÓN VIGENTES DEL PETC, LISTA DE ESCUELAS BENEFICIADAS, PLAN DE DISTRIBUCIÓN DEL RECURSO, OFICIO DE AUTORIZACIÓN DEL

| | ENE | FEB | MAR | ABR | MAY | JUN | JUL | AGO | SEP | OCT | NOV | DIC |
|---|---|---|---|---|---|---|---|---|---|---|---|---|
| PROGRAMADO | 11,070.00 | 11,070.00 | 11,070.00 | 11,070.00 | 11,070.00 | 11,070.00 | 11,070.00 | 11,070.00 | 11,070.00 | 11,070.00 | 11,070.00 | 11,070.00 |
| ALCANZADO | 0.00 | 0.00 | 0.00 | 0.00 | 0.00 | 0.00 | 10,656.00 | 11,070.00 | 11,070.00 | 11,070.00 | 11,070.00 | 11,070.00 |
| % DE AVANCE | 0.00 | 0.00 | 0.00 | 0.00 | 0.00 | 0.00 | 96.26 | 100.00 | 100.00 | 100.00 | 100.00 | 100.00 |

19/12/2016

Página 1 de 1

TLAXCALA
GOBIERNO DEL ESTADO 2011 - 2016

# GOBIERNO DEL ESTADO DE TLAXCALA

## SECRETARÍA DE PLANEACIÓN Y FINANZAS

## FICHA DE AVANCE DE INDICADOR

SPF
SECRETARIA DE PLANEACION Y FINANZAS

### ESTRUCTURA ADMINISTRATIVA Y PROGRAMÁTICA

**DEPENDENCIA:** 58. UNIDAD DE SERVICIOS EDUCATIVOS DE TLAXCALA

**PROYECTO:** 252 / 70. PROGRAMAS DE LA ESTRATEGIA LOCAL PARA APOYO DE LA EDUCACIÓN BÁSICA USET

**OBJETIVO:** 2401. 1.4 REALIZACIÓN DE PAGO DE APOYOS PARA EL SERVICIO DE ALIMENTACIÓN A LOS ALUMNOS DE LAS ESCUELAS DE EDUCACIÓN BÁSICA DE LA CRUZADA CONTRA EL HAMBRE (PETC)

**INDICADOR:** 2083. PORCENTAJE DE ALUMNOS DE LA CRUZADA CONTRA EL HAMBRE QUE RECIBEN RECURSO PARA EL SERVICIO DE ALIMENTACIÓN

**TIPO DE INDICADOR:** DE GESTIÓN

**DIMENSIÓN QUE ATIENDE:** EFICIENCIA

**FRECUENCIA DEL INDICADOR:** MENSUAL

**UNIDAD DE MEDIDA:** ALUMNO

### MÉTODO DE CÁLCULO

(NÚMERO DE ALUMNOS DE LA CRUZADA CONTRA EL HAMBRE BENEFICIADOS CON APOYO ECONÓMICO/NÚMERO DE ALUMNOS DE LA CRUZADA CONTRA EL HAMBRE PROGRAMADOS A BENEFICIAR CON EL APOYO ECONOMICO)*100

### ESTRUCTURA DEL INDICADOR

| TIPO | ELEMENTO | DESCRIPCIÓN | VALOR | UNIDAD DE MEDIDA |
|---|---|---|---|---|
| VARIABLE | NACCHBAE | NÚMERO DE ALUMNOS DE LA CRUZADA CONTRA EL HAMBRE BENEFICIADOS CON APOYO ECONÓMICO | 11,070.00 | ALUMNO |
| CONSTANTE | NACCHPBAE | NÚMERO DE ALUMNOS DE LA CRUZADA CONTRA EL HAMBRE PROGRAMADOS A BENEFICIAR CON EL APOYO ECONOMICO | 100.00 | PORCENTAJE |

| | ENE | FEB | MAR | ABR | MAY | JUN | JUL | AGO | SEP | OCT | NOV | DIC |
|---|---|---|---|---|---|---|---|---|---|---|---|---|
| PROGRAMADO | 11,070.00 | 11,070.00 | 11,070.00 | 11,070.00 | 11,070.00 | 11,070.00 | 11,070.00 | 11,070.00 | 11,070.00 | 11,070.00 | 11,070.00 | 11,070.00 |
| EVALUADO | 0.00 | 0.00 | 0.00 | 0.00 | 0.00 | 0.00 | 10,656.00 | 11,070.00 | 11,070.00 | 11,070.00 | 11,070.00 | 11,070.00 |

19/12/2016

Página 1 de 2

TLAXCALA
GOBIERNO DEL ESTADO 2011 - 2016

# GOBIERNO DEL ESTADO DE TLAXCALA

## SECRETARÍA DE PLANEACIÓN Y FINANZAS

## FICHA DE AVANCE DE INDICADOR

SPF
SECRETARÍA DE PLANEACIÓN Y FINANZAS

**ESTRUCTURA ADMINISTRATIVA Y PROGRAMÁTICA**

**DEPENDENCIA:** 58. UNIDAD DE SERVICIOS EDUCATIVOS DE TLAXCALA

**TIPO DE INDICADOR:** DE GESTIÓN

**PROYECTO:** 252 / 70. PROGRAMAS DE LA ESTRATEGIA LOCAL PARA APOYO DE LA EDUCACIÓN BÁSICA USET

**DIMENSIÓN QUE ATIENDE:** EFICIENCIA

**COMPORTAMIENTO DEL INDICADOR**

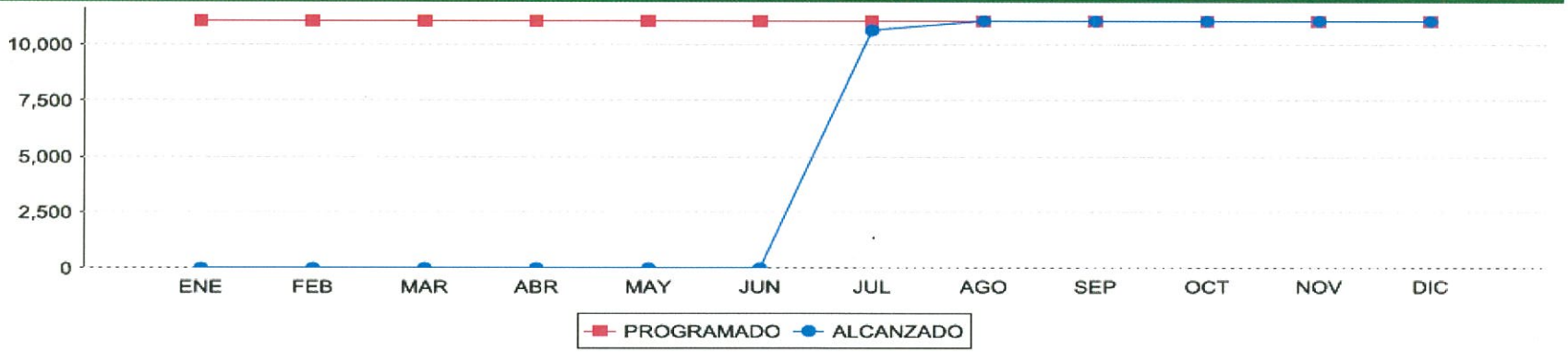


19/12/2016

Página 2 de 2

# GOBIERNO DEL ESTADO DE TLAXCALA

## SECRETARÍA DE PLANEACIÓN Y FINANZAS

## REPORTE DE VARIABLE

**ESTRUCTURA PROGRAMÁTICA**

**DEPENDENCIA:** 58-UNIDAD DE SERVICIOS EDUCATIVOS DE TLAXCALA

**TIPO DE INDICADOR:** DE GESTIÓN

**PROYECTO:** 252-PROGRAMAS DE LA ESTRATEGIA LOCAL PARA APOYO DE LA EDUCACIÓN BÁSICA USET

**DIMENSIÓN QUE ATIENDE:** EFICIENCIA

**OBJETIVOS:** 2407-2.2 ATENCIÓN A LOS ALUMNOS A TRAVÉS DE PROGRAMAS FEDERALES DE APOYO PARA LA IMPLEMENTACIÓN, DIFUSIÓN Y EVALUACIÓN DE UNA SEGUNDA LENGUA (INGLÉS) . (PRONI)

**UNIDAD DE MEDIDA:** PORCENTAJE

**INDICADOR:** 2089-PORCENTAJE DE ALUMNOS DE EDUCACIÓN BÁSICA BENEFICIADOS CON EL PROGRAMA (PRONI)

**MEDIO DE VERIFICACIÓN:** LISTADO GENERAL DE ALUMNOS DE LAS ESCUELAS BENEFICIADAS DE ACUERDO A LA ESTADÍSTICA 911. (PRONI)

| | ENE | FEB | MAR | ABR | MAY | JUN | JUL | AGO | SEP | OCT | NOV | DIC |
|---|---|---|---|---|---|---|---|---|---|---|---|---|
| PROGRAMADO | 32,390.00 | 32,390.00 | 32,390.00 | 32,390.00 | 32,390.00 | 32,390.00 | 32,390.00 | 32,390.00 | 32,390.00 | 32,390.00 | 32,390.00 | 32,390.00 |
| ALCANZADO | 0.00 | 0.00 | 0.00 | 0.00 | 0.00 | 0.00 | 32,390.00 | 32,390.00 | 32,390.00 | 32,390.00 | 32,390.00 | 32,390.00 |
| % DE AVANCE | 0.00 | 0.00 | 0.00 | 0.00 | 0.00 | 0.00 | 100.00 | 100.00 | 100.00 | 100.00 | 100.00 | 100.00 |

19/12/2016

Pagina 1 de 1

# GOBIERNO DEL ESTADO DE TLAXCALA

## SECRETARÍA DE PLANEACIÓN Y FINANZAS

## FICHA DE AVANCE DE INDICADOR

**ESTRUCTURA ADMINISTRATIVA Y PROGRAMÁTICA**

**DEPENDENCIA:** 58. UNIDAD DE SERVICIOS EDUCATIVOS DE TLAXCALA

**PROYECTO:** 252 / 70. PROGRAMAS DE LA ESTRATEGIA LOCAL PARA APOYO DE LA EDUCACIÓN BÁSICA USET

**OBJETIVO:** 2407. 2.2 ATENCIÓN A LOS ALUMNOS A TRAVÉS DE PROGRAMAS FEDERALES DE APOYO PARA LA IMPLEMENTACIÓN, DIFUSIÓN Y EVALUACIÓN DE UNA SEGUNDA LENGUA (INGLÉS) . (PRONI)

**INDICADOR:** 2089. PORCENTAJE DE ALUMNOS DE EDUCACIÓN BÁSICA BENEFICIADOS CON EL PROGRAMA (PRONI)

**TIPO DE INDICADOR:** DE GESTIÓN

**DIMENSIÓN QUE ATIENDE:** EFICIENCIA

**FRECUENCIA DEL INDICADOR:** MENSUAL

**UNIDAD DE MEDIDA:** PORCENTAJE

**MÉTODO DE CÁLCULO**

(NÚMERO DE ALUMNOS BENEFICIADOS POR EL PRONI/TOTAL DE ALUMNOS BENEFICIADOS POR EL PRONI )*100

**ESTRUCTURA DEL INDICADOR**

| TIPO | ELEMENTO | DESCRIPCIÓN | VALOR | UNIDAD DE MEDIDA |
|---|---|---|---|---|
| VARIABLE | NABPRONI | NÚMERO DE ALUMNOS BENEFICIADOS POR EL PRONI | 32,390.00 | ALUMNO |
| CONSTANTE | TABPRONI | TOTAL DE ALUMNOS BENEFICIADOS POR EL PRONI | 32,390.00 | ALUMNO |

| | ENE | FEB | MAR | ABR | MAY | JUN | JUL | AGO | SEP | OCT | NOV | DIC |
|---|---|---|---|---|---|---|---|---|---|---|---|---|
| PROGRAMADO | 100.00 | 100.00 | 100.00 | 100.00 | 100.00 | 100.00 | 100.00 | 100.00 | 100.00 | 100.00 | 100.00 | 100.00 |
| EVALUADO | 0.00 | 0.00 | 0.00 | 0.00 | 0.00 | 0.00 | 100.00 | 100.00 | 100.00 | 100.00 | 100.00 | 100.00 |

19/12/2016

Página 1 de 2

TLAXCALA
GOBIERNO DEL ESTADO 2011 - 2016

# GOBIERNO DEL ESTADO DE TLAXCALA

## SECRETARÍA DE PLANEACIÓN Y FINANZAS

## FICHA DE AVANCE DE INDICADOR

SPF
SECRETARÍA DE PLANEACIÓN Y FINANZAS

**ESTRUCTURA ADMINISTRATIVA Y PROGRAMÁTICA**

**DEPENDENCIA:** 58. UNIDAD DE SERVICIOS EDUCATIVOS DE TLAXCALA

**TIPO DE INDICADOR:** DE GESTIÓN

**PROYECTO:** 252 / 70. PROGRAMAS DE LA ESTRATEGIA LOCAL PARA APOYO DE LA EDUCACIÓN BÁSICA USET

**DIMENSIÓN QUE ATIENDE:** EFICIENCIA

**COMPORTAMIENTO DEL INDICADOR**

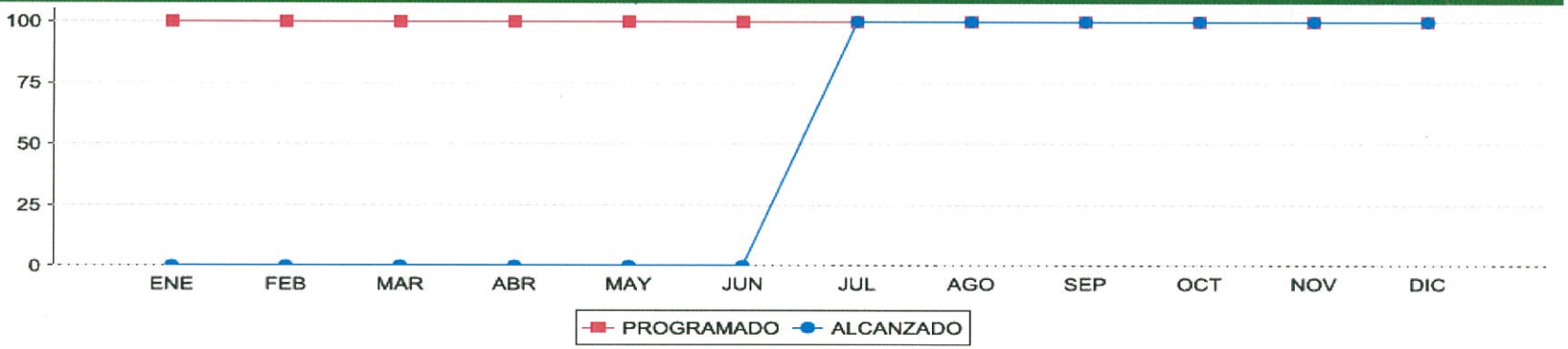


19/12/2016

Página 2 de 2

# GOBIERNO DEL ESTADO DE TLAXCALA

## SECRETARÍA DE PLANEACIÓN Y FINANZAS

### REPORTE DE VARIABLE

**ESTRUCTURA PROGRAMÁTICA**

**DEPENDENCIA:** 58-UNIDAD DE SERVICIOS EDUCATIVOS DE TLAXCALA

**PROYECTO:** 252-PROGRAMAS DE LA ESTRATEGIA LOCAL PARA APOYO DE LA EDUCACIÓN BÁSICA USET

**OBJETIVOS:** 2408-2.3 ATENCIÓN A ESCUELAS DE EDUCACIÓN BÁSICA CON ASESORÍA, ACOMPAÑAMIENTO Y SEGUIMIENTO PARA APLICACIÓN DE LA ENSEÑANZA-APRENDIZAJE DEL IDIOMA INGLÉS. (PRONI)

**INDICADOR:** 2090-PORCENTAJE DE ESCUELAS BENEFICIADAS CON EL PROGRAMA NACIONAL DE INGLÉS EN EDUCACIÓN BÁSICA. (PRONI)

**MEDIO DE VERIFICACIÓN:** BITÁCORA, EVIDENCIAS FOTOGRÁFICAS Y OFICIOS DE INVITACIÓN Y/O COMISIÓN.(PRONI)

**TIPO DE INDICADOR:** DE GESTIÓN

**DIMENSIÓN QUE ATIENDE:** EFICIENCIA

**UNIDAD DE MEDIDA:** PORCENTAJE

| | ENE | FEB | MAR | ABR | MAY | JUN | JUL | AGO | SEP | OCT | NOV | DIC |
|---|---|---|---|---|---|---|---|---|---|---|---|---|
| PROGRAMADO | 97.00 | 97.00 | 97.00 | 97.00 | 97.00 | 97.00 | 97.00 | 97.00 | 97.00 | 97.00 | 97.00 | 97.00 |
| ALCANZADO | 0.00 | 0.00 | 0.00 | 0.00 | 0.00 | 0.00 | 97.00 | 97.00 | 97.00 | 97.00 | 97.00 | 97.00 |
| % DE AVANCE | 0.00 | 0.00 | 0.00 | 0.00 | 0.00 | 0.00 | 100.00 | 100.00 | 100.00 | 100.00 | 100.00 | 100.00 |

19/12/2016

Página 1 de 1

# GOBIERNO DEL ESTADO DE TLAXCALA

## SECRETARÍA DE PLANEACIÓN Y FINANZAS

## FICHA DE AVANCE DE INDICADOR

**ESTRUCTURA ADMINISTRATIVA Y PROGRAMÁTICA**

**DEPENDENCIA:** 58. UNIDAD DE SERVICIOS EDUCATIVOS DE TLAXCALA

**PROYECTO:** 252 / 70. PROGRAMAS DE LA ESTRATEGIA LOCAL PARA APOYO DE LA EDUCACIÓN BÁSICA USET

**OBJETIVO:** 2408. 2.3 ATENCIÓN A ESCUELAS DE EDUCACIÓN BÁSICA CON ASESORÍA, ACOMPAÑAMIENTO Y SEGUIMIENTO PARA APLICACIÓN DE LA ENSEÑANZA-APRENDIZAJE DEL IDIOMA INGLÉS. (PRONI)

**INDICADOR:** 2090. PORCENTAJE DE ESCUELAS BENEFICIADAS CON EL PROGRAMA NACIONAL DE INGLÉS EN EDUCACIÓN BÁSICA. (PRONI)

**TIPO DE INDICADOR:** DE GESTIÓN

**DIMENSIÓN QUE ATIENDE:** EFICIENCIA

**FRECUENCIA DEL INDICADOR:** MENSUAL

**UNIDAD DE MEDIDA:** PORCENTAJE

**MÉTODO DE CÁLCULO**

(TOTAL DE ESCUELAS PREESCOLARES Y PRIMARIAS A BENEFICIAR CON EL PRONI
/NÚMERO DE ESCUELAS PREESCOLARES Y PRIMARIAS BENEFICIADAS CON EL PRONI)*100

**ESTRUCTURA DEL INDICADOR**

| TIPO | ELEMENTO | DESCRIPCIÓN | VALOR | UNIDAD DE MEDIDA |
|---|---|---|---|---|
| CONSTANTE | TEPPBPRONI | TOTAL DE ESCUELAS PREESCOLARES Y PRIMARIAS A BENEFICIAR CON EL PRONI | 97.00 | ESCUELA |
| VARIABLE | NPPBPRONI | NÚMERO DE ESCUELAS PREESCOLARES Y PRIMARIAS BENEFICIADAS CON EL PRONI | 97.00 | ESCUELA |

| | ENE | FEB | MAR | ABR | MAY | JUN | JUL | AGO | SEP | OCT | NOV | DIC |
|---|---|---|---|---|---|---|---|---|---|---|---|---|
| PROGRAMADO | 100.00 | 100.00 | 100.00 | 100.00 | 100.00 | 100.00 | 100.00 | 100.00 | 100.00 | 100.00 | 100.00 | 100.00 |
| EVALUADO | 0.00 | 0.00 | 0.00 | 0.00 | 0.00 | 0.00 | 100.00 | 100.00 | 100.00 | 100.00 | 100.00 | 100.00 |

19/12/2016

Página 1 de 2

TLAXCALA
GOBIERNO DEL ESTADO 2011 - 2016

# GOBIERNO DEL ESTADO DE TLAXCALA

## SECRETARÍA DE PLANEACIÓN Y FINANZAS

## FICHA DE AVANCE DE INDICADOR

SPF
SECRETARÍA DE PLANEACIÓN Y FINANZAS

**ESTRUCTURA ADMINISTRATIVA Y PROGRAMÁTICA**

**DEPENDENCIA:** 58. UNIDAD DE SERVICIOS EDUCATIVOS DE TLAXCALA

**TIPO DE INDICADOR:** DE GESTIÓN

**PROYECTO:** 252 / 70. PROGRAMAS DE LA ESTRATEGIA LOCAL PARA APOYO DE LA EDUCACIÓN BÁSICA USET

**DIMENSIÓN QUE ATIENDE:** EFICIENCIA

**COMPORTAMIENTO DEL INDICADOR**

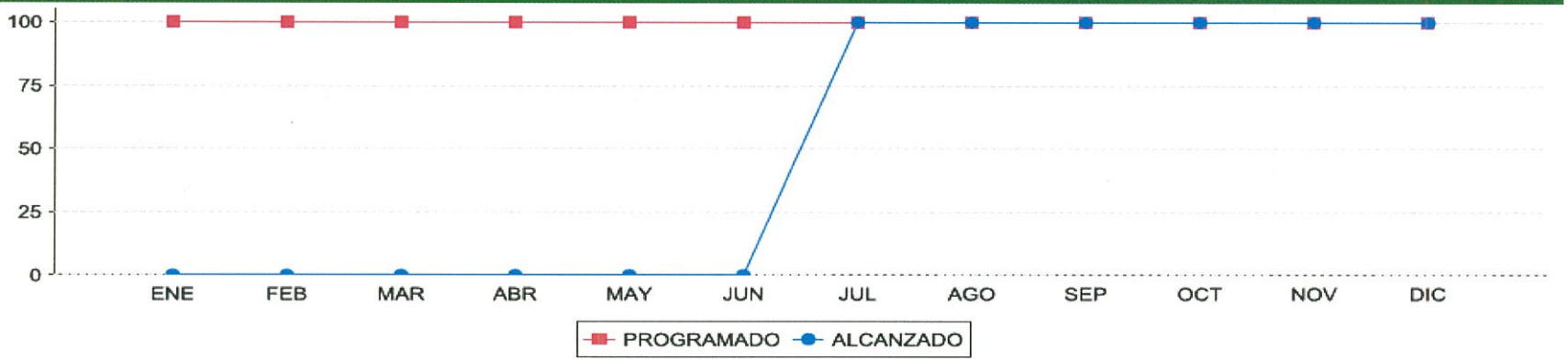


19/12/2016

Página 2 de 2

# GOBIERNO DEL ESTADO DE TLAXCALA

## SECRETARÍA DE PLANEACIÓN Y FINANZAS

### REPORTE DE VARIABLE

**ESTRUCTURA PROGRAMÁTICA**

**DEPENDENCIA:** 58-UNIDAD DE SERVICIOS EDUCATIVOS DE TLAXCALA

**PROYECTO:** 252-PROGRAMAS DE LA ESTRATEGIA LOCAL PARA APOYO DE LA EDUCACIÓN BÁSICA USET

**OBJETIVOS:** 2409-2.4. CONTRATACIÓN DE LOS SERVICIOS PROFESIONALES DE ASESORES/AS EXTERNOS/AS ESPECIALIZADOS/AS PARA IMPARTIR LA CLASE DE INGLÉS COMO SEGUNDA LENGUA. (PRONI)

**INDICADOR:** 2092-PORCENTAJE DE ASESORES EXTERNOS ESPECIALIZADOS CONTRATADOS EN BASE AL PRESUPUESTO ASIGNADO. (PRONI)

**MEDIO DE VERIFICACIÓN:** CONTRATOS Y NÓMINA DE LOS ASESORES EXTERNOS ESPECIALIZADOS. (PRONI)

**TIPO DE INDICADOR:** DE GESTIÓN

**DIMENSIÓN QUE ATIENDE:** EFICIENCIA

**UNIDAD DE MEDIDA:** PORCENTAJE

| | ENE | FEB | MAR | ABR | MAY | JUN | JUL | AGO | SEP | OCT | NOV | DIC |
|---|---|---|---|---|---|---|---|---|---|---|---|---|
| PROGRAMADO | 97.00 | 97.00 | 97.00 | 97.00 | 97.00 | 97.00 | 97.00 | 97.00 | 97.00 | 97.00 | 97.00 | 97.00 |
| ALCANZADO | 0.00 | 0.00 | 0.00 | 0.00 | 0.00 | 0.00 | 97.00 | 97.00 | 97.00 | 97.00 | 97.00 | 97.00 |
| % DE AVANCE | 0.00 | 0.00 | 0.00 | 0.00 | 0.00 | 0.00 | 100.00 | 100.00 | 100.00 | 100.00 | 100.00 | 100.00 |

19/12/2016

Página 1 de 1

# GOBIERNO DEL ESTADO DE TLAXCALA

## SECRETARÍA DE PLANEACIÓN Y FINANZAS

## FICHA DE AVANCE DE INDICADOR

### ESTRUCTURA ADMINISTRATIVA Y PROGRAMÁTICA

**DEPENDENCIA:** 58. UNIDAD DE SERVICIOS EDUCATIVOS DE TLAXCALA

**PROYECTO:** 252 / 70. PROGRAMAS DE LA ESTRATEGIA LOCAL PARA APOYO DE LA EDUCACIÓN BÁSICA USET

**OBJETIVO:** 2409. 2.4. CONTRATACIÓN DE LOS SERVICIOS PROFESIONALES DE ASESORES/AS EXTERNOS/AS ESPECIALIZADOS/AS PARA IMPARTIR LA CLASE DE INGLÉS COMO SEGUNDA LENGUA. (PRONI)

**INDICADOR:** 2092. PORCENTAJE DE ASESORES EXTERNOS ESPECIALIZADOS CONTRATADOS EN BASE AL PRESUPUESTO ASIGNADO. (PRONI)

**TIPO DE INDICADOR:** DE GESTIÓN

**DIMENSIÓN QUE ATIENDE:** EFICIENCIA

**FRECUENCIA DEL INDICADOR:** MENSUAL

**UNIDAD DE MEDIDA:** PORCENTAJE

### MÉTODO DE CÁLCULO

(TOTAL DE ASESORES EXTERNOS ESPECIALIZADOS SELECCIONADOS
/NÚMERO DE ASESORES EXTERNOS ESPECIALIZADOS CONTRATADOS POR EL PRONI)*100

### ESTRUCTURA DEL INDICADOR

| TIPO | ELEMENTO | DESCRIPCIÓN | VALOR | UNIDAD DE MEDIDA |
|---|---|---|---|---|
| CONSTANTE | TAEES | TOTAL DE ASESORES EXTERNOS ESPECIALIZADOS SELECCIONADOS | 97.00 | ASESOR |
| VARIABLE | NAEECPRONI | NÚMERO DE ASESORES EXTERNOS ESPECIALIZADOS CONTRATADOS POR EL PRONI | 97.00 | ASESOR |

| | ENE | FEB | MAR | ABR | MAY | JUN | JUL | AGO | SEP | OCT | NOV | DIC |
|---|---|---|---|---|---|---|---|---|---|---|---|---|
| PROGRAMADO | 100.00 | 100.00 | 100.00 | 100.00 | 100.00 | 100.00 | 100.00 | 100.00 | 100.00 | 100.00 | 100.00 | 100.00 |
| EVALUADO | 0.00 | 0.00 | 0.00 | 0.00 | 0.00 | 0.00 | 100.00 | 100.00 | 100.00 | 100.00 | 100.00 | 100.00 |

19/12/2016

Página 1 de 2

TLAXCALA
GOBIERNO DEL ESTADO 2011 - 2016

## GOBIERNO DEL ESTADO DE TLAXCALA
### SECRETARÍA DE PLANEACIÓN Y FINANZAS
### FICHA DE AVANCE DE INDICADOR

SPF
SECRETARÍA DE PLANEACIÓN Y FINANZAS

**ESTRUCTURA ADMINISTRATIVA Y PROGRAMÁTICA**

**DEPENDENCIA:** 58. UNIDAD DE SERVICIOS EDUCATIVOS DE TLAXCALA

**TIPO DE INDICADOR:** DE GESTIÓN

**PROYECTO:** 252 / 70. PROGRAMAS DE LA ESTRATEGIA LOCAL PARA APOYO DE LA EDUCACIÓN BÁSICA USET

**DIMENSIÓN QUE ATIENDE:** EFICIENCIA

**COMPORTAMIENTO DEL INDICADOR**

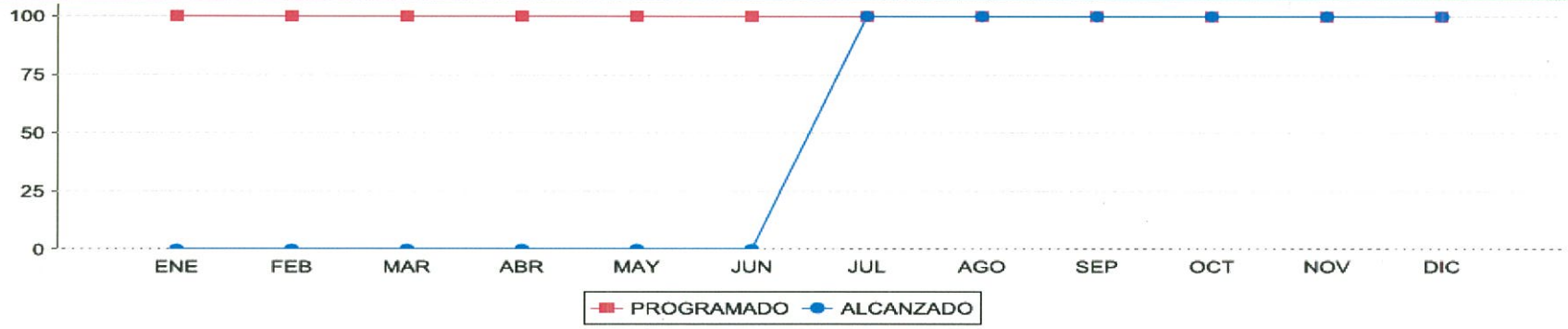


19/12/2016

Página 2 de 2

# GOBIERNO DEL ESTADO DE TLAXCALA

## SECRETARÍA DE PLANEACIÓN Y FINANZAS

### REPORTE DE VARIABLE

**ESTRUCTURA PROGRAMÁTICA**

**DEPENDENCIA:** 58-UNIDAD DE SERVICIOS EDUCATIVOS DE TLAXCALA

**TIPO DE INDICADOR:** DE GESTIÓN

**PROYECTO:** 252-PROGRAMAS DE LA ESTRATEGIA LOCAL PARA APOYO DE LA EDUCACIÓN BÁSICA USET

**DIMENSIÓN QUE ATIENDE:** EFICIENCIA

**OBJETIVOS:** 2413-2.8 ATENCIÓN A MADRES JÓVENES Y JÓVENES EMBARAZADAS ENTRE LOS 12 Y 18 AÑOS 11 MESES DE EDAD EN CONDICIONES DE VULNERABILIDAD CON EL APOYO DE UNA BECA ECONÓMICA PARA EL ACCESO, PERMANENCIA Y EGRESO LA EDUCACIÓN BÁSICA. (PNB)

**UNIDAD DE MEDIDA:** PORCENTAJE

**INDICADOR:** 2097- PORCENTAJE DE BECARIAS BENEFICIADAS CONFORME A LA META ESTABLECIDA EN LA COORDINACIÓN NACIONAL. PORCENTAJE DE ALUMNOS BENEFICIADOS CON MATERIALES EDUCATIVOS EN MATERIA DE CONVIVENCIA ESCOLAR PORCENTAJE DE ALUMNOS BENEFICIADOS CON MATERIALES EDUCATIVOS EN

**MEDIO DE VERIFICACIÓN:** LISTADO DE PAGOS TRIMESTRALES DE LAS BECARIAS.

| | ENE | FEB | MAR | ABR | MAY | JUN | JUL | AGO | SEP | OCT | NOV | DIC |
|---|---|---|---|---|---|---|---|---|---|---|---|---|
| PROGRAMADO | 0.00 | 0.00 | 180.00 | 0.00 | 0.00 | 180.00 | 0.00 | 0.00 | 180.00 | 0.00 | 0.00 | 180.00 |
| ALCANZADO | 0.00 | 0.00 | 0.00 | 0.00 | 0.00 | 0.00 | 0.00 | 0.00 | 180.00 | 0.00 | 0.00 | 180.00 |
| % DE AVANCE | 0.00 | 0.00 | 0.00 | 0.00 | 0.00 | 0.00 | 0.00 | 0.00 | 100.00 | 0.00 | 0.00 | 100.00 |

19/12/2016

Página 1 de 1

# GOBIERNO DEL ESTADO DE TLAXCALA

## SECRETARÍA DE PLANEACIÓN Y FINANZAS

## FICHA DE AVANCE DE INDICADOR

### ESTRUCTURA ADMINISTRATIVA Y PROGRAMÁTICA

**DEPENDENCIA:** 58. UNIDAD DE SERVICIOS EDUCATIVOS DE TLAXCALA

**TIPO DE INDICADOR:** DE GESTIÓN

**PROYECTO:** 252 / 70. PROGRAMAS DE LA ESTRATEGIA LOCAL PARA APOYO DE LA EDUCACIÓN BÁSICA USET

**DIMENSIÓN QUE ATIENDE:** EFICIENCIA

**OBJETIVO:** 2413. 2.8 ATENCIÓN A MADRES JÓVENES Y JÓVENES EMBARAZADAS ENTRE LOS 12 Y 18 AÑOS 11 MESES DE EDAD EN CONDICIONES DE VULNERABILIDAD CON EL APOYO DE UNA BECA ECONÓMICA PARA EL ACCESO, PERMANENCIA Y EGRESO LA EDUCACIÓN BÁSICA. (PNB)

**FRECUENCIA DEL INDICADOR:** TRIMESTRAL

**INDICADOR:** 2097. PORCENTAJE DE BECARIAS BENEFICIADAS CONFORME A LA META ESTABLECIDA EN LA COORDINACIÓN NACIONAL. PORCENTAJE DE ALUMNOS BENEFICIADOS CON MATERIALES EDUCATIVOS EN MATERIA DE CONVIVENCIA ESCOLAR PORCENTAJE DE ALUMNOS BENEFICIADOS CON MATERIALES EDUCATIVOS EN

**UNIDAD DE MEDIDA:** PORCENTAJE

### MÉTODO DE CÁLCULO

(NÚMERO DE BECARIAS BENEFICIADAS POR EL PROGRAM/NÚMERO DE BECAS AUTORIZADAS POR EL PROGRAMA )*100

### ESTRUCTURA DEL INDICADOR

| TIPO | ELEMENTO | DESCRIPCIÓN | VALOR | UNIDAD DE MEDIDA |
|---|---|---|---|---|
| VARIABLE | NBBP | NÚMERO DE BECARIAS BENEFICIADAS POR EL PROGRAM | 180.00 | BECARIO |
| CONSTANTE | NBAP | NÚMERO DE BECAS AUTORIZADAS POR EL PROGRAMA | 180.00 | BECARIO |

| | ENE | FEB | MAR | ABR | MAY | JUN | JUL | AGO | SEP | OCT | NOV | DIC |
|---|---|---|---|---|---|---|---|---|---|---|---|---|
| PROGRAMADO | 0.00 | 0.00 | 100.00 | 0.00 | 0.00 | 100.00 | 0.00 | 0.00 | 100.00 | 0.00 | 0.00 | 100.00 |
| EVALUADO | 0.00 | 0.00 | 0.00 | 0.00 | 0.00 | 0.00 | 0.00 | 0.00 | 100.00 | 0.00 | 0.00 | 100.00 |

19/12/2016

Página 1 de 2

TLAXCALA
GOBIERNO DEL ESTADO
2011 - 2016

# GOBIERNO DEL ESTADO DE TLAXCALA

## SECRETARÍA DE PLANEACIÓN Y FINANZAS

## FICHA DE AVANCE DE INDICADOR

SPF
SECRETARÍA DE PLANEACIÓN Y FINANZAS

**ESTRUCTURA ADMINISTRATIVA Y PROGRAMÁTICA**

**DEPENDENCIA:** 58. UNIDAD DE SERVICIOS EDUCATIVOS DE TLAXCALA

**TIPO DE INDICADOR:** DE GESTIÓN

**PROYECTO:** 252 / 70. PROGRAMAS DE LA ESTRATEGIA LOCAL PARA APOYO DE LA EDUCACIÓN BÁSICA USET

**DIMENSIÓN QUE ATIENDE:** EFICIENCIA

**COMPORTAMIENTO DEL INDICADOR**

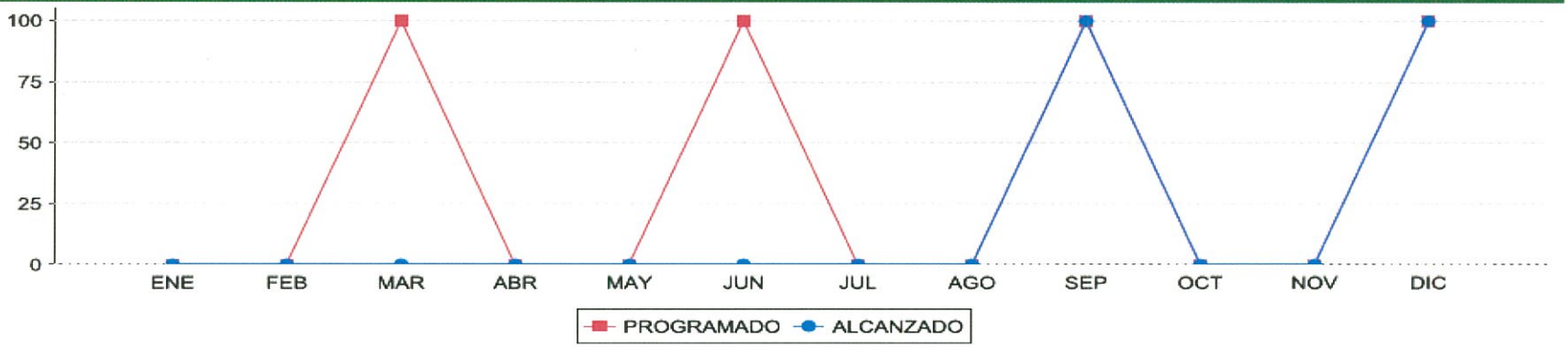


19/12/2016

Página 2 de 2

# GOBIERNO DEL ESTADO DE TLAXCALA

## SECRETARÍA DE PLANEACIÓN Y FINANZAS

### REPORTE DE VARIABLE

**ESTRUCTURA PROGRAMÁTICA**

**DEPENDENCIA:** 58-UNIDAD DE SERVICIOS EDUCATIVOS DE TLAXCALA

**TIPO DE INDICADOR:** DE GESTIÓN

**PROYECTO:** 67-EDUCACIÓN BÁSICA Y NORMAL PARA EL ESTADO DE TLAXCALA

**DIMENSIÓN QUE ATIENDE:** EFICIENCIA

**OBJETIVOS:** 1036-INFRAESTRUCTURA FÍSICA DE EDUCACIÓN BÁSICA ATENDIDA PARA BRINDAR UN SERVICIO SUFICIENTE Y EN CONDICIONES ACEPTABLES.

**UNIDAD DE MEDIDA:** ÍNDICE

**INDICADOR:** 764-ÍNDICE DE ATENCIÓN A INFRAESTRUCTURA FÍSICA EN EDUCACIÓN BÁSICA.

**MEDIO DE VERIFICACIÓN:** EXPEDIENTE EN RESGUARDO DEL DEPARTAMENTO DE INFRAESTRUCTURA, EQUIPAMIENTO Y PROGRAMA GENERAL DE OBRA.

| | ENE | FEB | MAR | ABR | MAY | JUN | JUL | AGO | SEP | OCT | NOV | DIC |
|---|---|---|---|---|---|---|---|---|---|---|---|---|
| PROGRAMADO | 0.00 | 0.00 | 0.00 | 0.00 | 0.00 | 0.00 | 0.00 | 0.00 | 0.00 | 0.00 | 0.00 | 209,971.00 |
| ALCANZADO | 0.00 | 0.00 | 0.00 | 0.00 | 0.00 | 0.00 | 0.00 | 0.00 | 0.00 | 0.00 | 0.00 | 209,971.00 |
| % DE AVANCE | 0.00 | 0.00 | 0.00 | 0.00 | 0.00 | 0.00 | 0.00 | 0.00 | 0.00 | 0.00 | 0.00 | 100.00 |

19/12/2016

Página 1 de 1

TLAXCALA
GOBIERNO DEL ESTADO 2011 - 2016

# GOBIERNO DEL ESTADO DE TLAXCALA

## SECRETARÍA DE PLANEACIÓN Y FINANZAS

## FICHA DE AVANCE DE INDICADOR

SPF
SECRETARÍA DE PLANEACIÓN Y FINANZAS

### ESTRUCTURA ADMINISTRATIVA Y PROGRAMÁTICA

**DEPENDENCIA:** 58. UNIDAD DE SERVICIOS EDUCATIVOS DE TLAXCALA

**PROYECTO:** 67 / 1V. EDUCACIÓN BÁSICA Y NORMAL PARA EL ESTADO DE TLAXCALA

**OBJETIVO:** 1036. INFRAESTRUCTURA FÍSICA DE EDUCACIÓN BÁSICA ATENDIDA PARA BRINDAR UN SERVICIO SUFICIENTE Y EN CONDICIONES ACEPTABLES.

**INDICADOR:** 764. ÍNDICE DE ATENCIÓN A INFRAESTRUCTURA FÍSICA EN EDUCACIÓN BÁSICA.

**TIPO DE INDICADOR:** DE GESTIÓN

**DIMENSIÓN QUE ATIENDE:** EFICIENCIA

**FRECUENCIA DEL INDICADOR:** ANUAL

**UNIDAD DE MEDIDA:** ÍNDICE

### MÉTODO DE CÁLCULO

(NÚMERO DE ALUMNOS ATENDIDOS A TRAVÉS DEL FONDO PARA INFRAESTRUCTURA EDUCATIVA/TOTAL DE ALUMNOS DE EDUCACIÓN BÁSICA)*100

### ESTRUCTURA DEL INDICADOR

| TIPO | ELEMENTO | DESCRIPCIÓN | VALOR | UNIDAD DE MEDIDA |
|---|---|---|---|---|
| VARIABLE | NAATFIE | NÚMERO DE ALUMNOS ATENDIDOS A TRAVÉS DEL FONDO PARA INFRAESTRUCTURA EDUCATIVA | 209,971.00 | ALUMNO |
| VARIABLE | TAEBN | TOTAL DE ALUMNOS DE EDUCACIÓN BÁSICA | 0.00 | ALUMNO |

| | ENE | FEB | MAR | ABR | MAY | JUN | JUL | AGO | SEP | OCT | NOV | DIC |
|---|---|---|---|---|---|---|---|---|---|---|---|---|
| PROGRAMADO | 0.00 | 0.00 | 0.00 | 0.00 | 0.00 | 0.00 | 0.00 | 0.00 | 0.00 | 0.00 | 0.00 | 76.59 |
| EVALUADO | 0.00 | 0.00 | 0.00 | 0.00 | 0.00 | 0.00 | 0.00 | 0.00 | 0.00 | 0.00 | 0.00 | 0.00 |

19/12/2016

Página 1 de 2

# GOBIERNO DEL ESTADO DE TLAXCALA

## SECRETARÍA DE PLANEACIÓN Y FINANZAS

## FICHA DE AVANCE DE INDICADOR

**ESTRUCTURA ADMINISTRATIVA Y PROGRAMÁTICA**

**DEPENDENCIA:** 58. UNIDAD DE SERVICIOS EDUCATIVOS DE TLAXCALA

**TIPO DE INDICADOR:** DE GESTIÓN

**PROYECTO:** 67 / 1V. EDUCACIÓN BÁSICA Y NORMAL PARA EL ESTADO DE TLAXCALA

**DIMENSIÓN QUE ATIENDE:** EFICIENCIA

**COMPORTAMIENTO DEL INDICADOR**

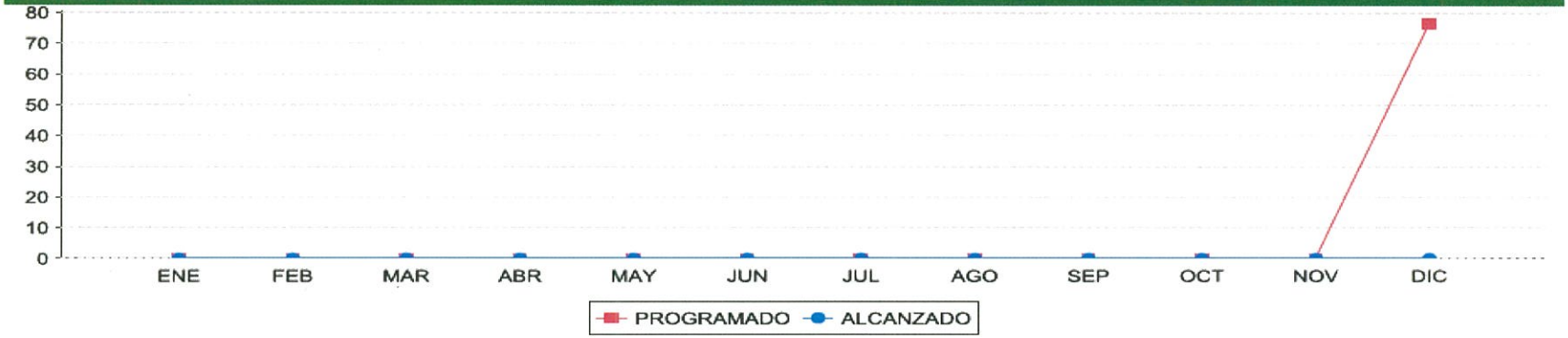


19/12/2016

Página 2 de 2

USET
UNIDAD DE SERVICIOS EDUCATIVOS DE TLAXCALA

# Anexos

CUENTA PÚBLICA
ENTIDAD FEDERATIVA DE TLAXCALA
2016

**Relación de Bienes Inmuebles que Componen el Patrimonio**

**Cuenta Pública 2016**

**(Pesos)**

**Ente Público:** **UNIDAD DE SERVICIOS EDUCATIVOS DEL ESTADO DE TLAXCALA**

| Código | Descripción del Bien Inmueble | Valor en libros |
|---|---|---|
| 1 | VENUSTIANO CARRANZA | 0 |
| 2 | CUAUHTEMOC | 0 |
| 3 | XICOHTENCATL | 0 |
| 4 | JOSE MARIA MORELOS Y PAVON | 0 |
| 5 | ISIDRO CANDIA | 0 |
| 6 | AMADO NERVO NIÑOS HEROES DE CHAPULTEPEC 29DPR0021O | 0 |
| 7 | FRANCISCO I. MADERO | 0 |
| 8 | JUSTO SIERRA | 0 |
| 9 | VICENTE GUERRERO | 0 |
| 10 | GENERAL DE DIVISION JOSE AMARILLAS | 0 |
| 11 | MI PATRIA ES PRIMERO TLAHUICOLE 29EPR0181A | 0 |
| 12 | MIGUEL HIDALGO MEXICO 29DPR0050J | 0 |
| 13 | BENITO JUAREZ VALENTIN GOMEZ FARIAS 29DPR0129F | 0 |
| 14 | LIC. EMILIO SANCHEZ PIEDRAS MARGARITA MAZA DE JUAREZ 29DPR0048V | 0 |
| 15 | FRANCISCO I. MADERO | 0 |
| 16 | PAZ Y PROGRESO LEONA VICARIO 29DPR0027I | 0 |
| 17 | MUNICIPIO LIBRE REVOLUCION MEXICANA 29DPR0333Q | 0 |
| 18 | BENITO JUAREZ | 0 |
| 19 | NIÑOS HEROES DE CHAPULTEPEC | 0 |
| 20 | 19 DE SEPTIEMBRE JOSE CLEMENTE OROZCO 29DPR0046X | 0 |
| 21 | ADOLFO LOPEZ MATEOS BICENTENARIO DE LA INDEPENDENCIA 29DPR0003Z | 0 |
| 22 | XICOHTENCATL | 0 |
| 23 | IGNACIO ZARAGOZA TLAXCALLAN 29EPR0179M | 0 |
| 24 | AMADO NERVO | 0 |
| 25 | JUSTO SIERRA | 0 |
| 26 | IGNACIO ZARAGOZA | 0 |
| 27 | ABELARDO L. RODRIGUEZ | 0 |

**Relación de Bienes Inmuebles que Componen el Patrimonio**
**Cuenta Pública 2016**
**(Pesos)**

**Ente Público:** UNIDAD DE SERVICIOS EDUCATIVOS DEL ESTADO DE TLAXCALA

| Código | Descripción del Bien Inmueble | Valor en libros |
|---|---|---|
| 1220 | EX-PRIM. CUAUHTÉMOC | 0 |
| 1221 | EX-PRIM. FRANCISCO I. MADERO | 0 |
| 1222 | EX-PRIM. BENITO JUÁREZ | 0 |
| 1223 | EX-PRIM. CARLOS A. GONZÁLEZ | 0 |
| 1224 | EX-PRIM. IGNACIO ALLENDE | 0 |
| 1225 | EX-PRIM HOGAR Y PATRIA | 0 |
| 1226 | EDIFICIO DONADO PARA USET | 0 |
| 1227 | EX-J.N. FELIPE SANTIAGO XICOHTÉNCATL | 0 |
| 1228 | EX-J.N. GABRIELA MISTRAL | 0 |
| 1229 | EXJ.N ESTEFANIA CASTAÑEDA | 0 |
| 1230 | J.N. CARMEN RAMOS DEL RIO | 0 |
| 1231 | J.N. PAULO FREIRE 29EJN0149B | 0 |
| 1232 | J.N. LAURA ELENA ARCE CABAZOS 29DJN0285G | 0 |

**Nota.-** Respecto a la integración del inventario de bienes inmuebles, se informa que el mismo está en proceso de elaboración, por lo que se anexa CD con archivo electrónico en el que contiene el avance a la fecha y en el momento de su culminación se integrará completo a la Cuenta Pública para dar cumplimiento a lo dispuesto por la Ley General de Contabilidad Gubernamental.

**Relación de Bienes Muebles que Componen el Patrimonio**

**Cuenta Pública 2016**

**(Pesos)**

**Ente Público:** **Unidad de Servicios Educativos del Estado de Tlaxcala**

| Código | Descripción del Bien Mueble | | Valor en libros |
|---|---|---|---|
| 735725 | SOPORTE | V.R.231/2016 PARA PANTALLA PLANA LCD Y LED | 881.02 |
| 735728 | ANTENA | V.R.231/2016 SUPREMA DE ALTO DESEMPEÑO PARA HDTV | 706.90 |
| 735730 | BLU-RAY | V.R.231/2016 | 836.93 |
| 735731 | PANTALLA | V.R.231/2016 DE 50" | 9,699.99 |
| 735732 | SOPORTE | V.R.232/2016 PARA PANTALLA PLANA LCD Y LED | 881.02 |
| 735733 | ANTENA | V.R.232/2016 SUPREMA DE ALTO DESEMPEÑO PARA HDTV | 706.90 |
| 735734 | BLU-RAY | V.R.232/2016 | 836.93 |
| 735735 | PANTALLA | V.R.232/2016 DE 50" | 9,699.99 |
| 735736 | SOPORTE | V.R.233/2016 PARA PANTALLA PLANA LCD Y LED | 881.02 |
| 735737 | ANTENA | V.R.233/2016 SUPREMA DE ALTO DESEMPEÑO PARA HDTV | 706.90 |
| 735738 | BLU-RAY | V.R.233/2016 | 836.93 |
| 735739 | PANTALLA | V.R.233/2016 DE 50" | 9,699.99 |
| 735740 | SOPORTE | V.R.235/2016 PARA PANTALLA PLANA LCD Y LED | 881.02 |
| 735741 | ANTENA | V.R.235/2016 SUPREMA DE ALTO DESEMPEÑO PARA HDTV | 706.90 |
| 735750 | BLU-RAY | V.R.235/2016 | 836.93 |
| 735751 | PANTALLA | V.R.235/2016 DE 50" | 9,699.99 |
| 735752 | PANTALLA | V.R.236/2016 DE 32" | 3,967.66 |
| | **TOTAL** | | **44,135,051.42** |

| Sector Paraestatal<br>Relación de cuentas bancarias productivas específicas | | |
|---|---|---|
| Fondo, Programa o Convenio | Datos de la Cuenta Bancaria | |
| | Institución Bancaria | Número de Cuenta |
| Fondo de Aportaciones para la Nómina Educativa y el Gasto Operativo | Santander Serfin S. A. | XXXXXXX028-6 |
| Fondo de Aportaciones para la Nómina Educativa y el Gasto Operativo | Santander Serfin S. A. | XXXXXXX358-0 |
| Nómina Cheque | Santander Serfin S. A. | XXXXXXX208-5 |
| Gasto de Operación 2016 | Santander Serfin S. A. | XXXXXXX987-2 |

Relación de esquemas bursátiles y de coberturas financieras

La Unidad de Servicios Educativos del Estado de Tlaxcala, por el período que se presenta no cuenta con relación de esquemas bursátiles y de coberturas financieras

(Artículo 46, último párrafo LGCG)

Liga de acceso a la Información Pública de la Unidad de Servicios Educativos del Estado de Tlaxcala

**http://www.septlaxcala.gob.mx/financieros/index16.html**

USET
UNIDAD DE SERVICIOS EDUCATIVOS DE TLAXCALA

# Formatos de Ley de Disciplina Financiera

CUENTA PÚBLICA
ENTIDAD FEDERATIVA DE TLAXCALA
2016

# Formato 1 Estado de Situación Financiera Detallado - LDF

**UNIDAD DE SERVICIOS EDUCATIVOS DEL ESTADO DE TLAXCALA**

**Estado de Situación Financiera Detallado – LDF**

**Al 31 de Diciembre de 2016 y al 31 de Diciembre de 2015**

**(PESOS)**

| Concepto (c) | 2016 | 31 de diciembre de 2015 | Concepto (c) | 2016 | 31 de diciembre de 2015 |
|---|---|---|---|---|---|
| **ACTIVO** | | | **PASIVO** | | |
| **Activo Circulante** | | | **Pasivo Circulante** | | |
| a. Efectivo y Equivalentes (a=a1+a2+a3+a4+a5+a6+a7) | 23,696,393 | 33,947,259 | a. Cuentas por Pagar a Corto Plazo (a=a1+a2+a3+a4+a5+a6+a7+a8+a9) | 19,137,965 | 62,316,148 |
| a1) Efectivo | 0 | 0 | a1) Servicios Personales por Pagar a Corto Plazo | 773,755 | 51,261,652 |
| a2) Bancos/Tesorería | 23,696,393 | 33,947,259 | a2) Proveedores por Pagar a Corto Plazo | 697,217 | 989,323 |
| a3) Bancos/Dependencias y Otros | 0 | 0 | a3) Contratistas por Obras Públicas por Pagar a Corto Plazo | 0 | 0 |
| a4) Inversiones Temporales (Hasta 3 meses) | 0 | 0 | a4) Participaciones y Aportaciones por Pagar a Corto Plazo | 0 | 0 |
| a5) Fondos con Afectación Específica | 0 | 0 | a5) Transferencias Otorgadas por Pagar a Corto Plazo | 0 | 5,280 |
| a6) Depósitos de Fondos de Terceros en Garantía y/o Administración | 0 | 0 | a6) Intereses, Comisiones y Otros Gastos de la Deuda Pública por Pagar a Corto Plazo | 0 | 0 |
| a7) Otros Efectivos y Equivalentes | 0 | 0 | a7) Retenciones y Contribuciones por Pagar a Corto Plazo | 17,666,993 | 10,015,693 |
| b. Derechos a Recibir Efectivo o Equivalentes (b=b1+b2+b3+b4+b5+b6+b7) | 0 | 2,574,153 | a8) Devoluciones de la Ley de Ingresos por Pagar a Corto Plazo | 0 | 44,200 |
| b1) Inversiones Financieras de Corto Plazo | 0 | 0 | a9) Otras Cuentas por Pagar a Corto Plazo | 0 | 0 |
| b2) Cuentas por Cobrar a Corto Plazo | 0 | 1,704,833 | b. Documentos por Pagar a Corto Plazo (b=b1+b2+b3) | 0 | 0 |
| b3) Deudores Diversos por Cobrar a Corto Plazo | 0 | 869,320 | b1) Documentos Comerciales por Pagar a Corto Plazo | 0 | 0 |
| b4) Ingresos por Recuperar a Corto Plazo | 0 | 0 | b2) Documentos con Contratistas por Obras Públicas por Pagar a Corto Plazo | 0 | 0 |
| b5) Deudores por Anticipos de la Tesorería a Corto Plazo | 0 | 0 | b3) Otros Documentos por Pagar a Corto Plazo | 0 | 0 |
| b6) Préstamos Otorgados a Corto Plazo | 0 | 0 | c. Porción a Corto Plazo de la Deuda Pública a Largo Plazo (c=c1+c2) | 0 | 0 |
| b7) Otros Derechos a Recibir Efectivo o Equivalentes a Corto Plazo | 0 | 0 | c1) Porción a Corto Plazo de la Deuda Pública | 0 | 0 |
| c. Derechos a Recibir Bienes o Servicios (c=c1+c2+c3+c4+c5) | 0 | 423,059 | c2) Porción a Corto Plazo de Arrendamiento Financiero | 0 | 0 |
| c1) Anticipo a Proveedores por Adquisición de Bienes y Prestación de Servicios a Corto Plazo | | 423,059 | d. Títulos y Valores a Corto Plazo | 0 | 0 |
| c2) Anticipo a Proveedores por Adquisición de Bienes Inmuebles y Muebles a Corto Plazo | 0 | 0 | e. Pasivos Diferidos a Corto Plazo (e=e1+e2+e3) | 0 | 0 |
| c3) Anticipo a Proveedores por Adquisición de Bienes Intangibles a Corto Plazo | 0 | 0 | e1) Ingresos Cobrados por Adelantado a Corto Plazo | 0 | 0 |
| c4) Anticipo a Contratistas por Obras Públicas a Corto Plazo | 0 | 0 | e2) Intereses Cobrados por Adelantado a Corto Plazo | 0 | 0 |
| c5) Otros Derechos a Recibir Bienes o Servicios a Corto Plazo | 0 | 0 | e3) Otros Pasivos Diferidos a Corto Plazo | 0 | 0 |
| d. Inventarios (d=d1+d2+d3+d4+d5) | 0 | 0 | f. Fondos y Bienes de Terceros en Garantía y/o Administración a Corto Plazo (f=f1+f2+f3+f4+f5+f6) | 0 | 0 |
| d1) Inventario de Mercancías para Venta | 0 | 0 | f1) Fondos en Garantía a Corto Plazo | 0 | 0 |
| d2) Inventario de Mercancías Terminadas | 0 | 0 | f2) Fondos en Administración a Corto Plazo | 0 | 0 |
| d3) Inventario de Mercancías en Proceso de Elaboración | 0 | 0 | f3) Fondos Contingentes a Corto Plazo | 0 | 0 |
| d4) Inventario de Materias Primas, Materiales y Suministros para Producción | 0 | 0 | f4) Fondos de Fideicomisos, Mandatos y Contratos Análogos a Corto Plazo | 0 | 0 |
| d5) Bienes en Tránsito | 0 | 0 | f5) Otros Fondos de Terceros en Garantía y/o Administración a Corto Plazo | 0 | 0 |
| e. Almacenes | 0 | 2,267,478 | f6) Valores y Bienes en Garantía a Corto Plazo | 0 | 0 |
| f. Estimación por Pérdida o Deterioro de Activos Circulantes (f=f1+f2) | 0 | 0 | g. Provisiones a Corto Plazo (g=g1+g2+g3) | 0 | 0 |
| f1) Estimaciones para Cuentas Incobrables por Derechos a Recibir Efectivo o Equivalentes | 0 | 0 | g1) Provisión para Demandas y Juicios a Corto Plazo | 0 | 0 |
| f2) Estimación por Deterioro de Inventarios | 0 | 0 | g2) Provisión para Contingencias a Corto Plazo | 0 | 0 |
| g. Otros Activos Circulantes (g=g1+g2+g3+g4) | 0 | 0 | g3) Otras Provisiones a Corto Plazo | 0 | 0 |
| g1) Valores en Garantía | 0 | 0 | h. Otros Pasivos a Corto Plazo (h=h1+h2+h3) | 0 | 0 |
| g2) Bienes en Garantía (excluye depósitos de fondos) | 0 | 0 | h1) Ingresos por Clasificar | 0 | 0 |
| g3) Bienes Derivados de Embargos, Decomisos, Aseguramientos y Dación en Pago | 0 | 0 | h2) Recaudación por Participar | 0 | 0 |
| g4) Adquisición con Fondos de Terceros | 0 | 0 | h3) Otros Pasivos Circulantes | 0 | 0 |
| **IA. Total de Activos Circulantes (IA = a + b + c + d + e + f + g)** | 23,696,393 | 39,211,949 | **IIA. Total de Pasivos Circulantes (IIA = a + b + c + d + e + f + g + h)** | 19,137,965 | 62,316,148 |

## Formato 1 Estado de Situación Financiera Detallado - LDF

**UNIDAD DE SERVICIOS EDUCATIVOS DEL ESTADO DE TLAXCALA**

**Estado de Situación Financiera Detallado - LDF**

**Al 31 de Diciembre de 2016 y al 31 de Diciembre de 2015**

**(PESOS)**

| Concepto (c) | 2016 | 31 de diciembre de 2015 |
|---|---|---|
| **Activo No Circulante** | | |
| a Inversiones Financieras a Largo Plazo | 0 | 0 |
| b Derechos a Recibir Efectivo o Equivalentes a Largo Plazo | 0 | 0 |
| c Bienes Inmuebles, Infraestructura y Construcciones en Proceso | 444,159,847 | 444,159,847 |
| d Bienes Muebles | 142,960,308 | 134,629,088 |
| e Activos Intangibles | 3,130 | - |
| f Depreciación, Deterioro y Amortización Acumulada de Bienes | 0 | 0 |
| g Activos Diferidos | 0 | 0 |
| h Estimación por Pérdida o Deterioro de Activos no Circulantes | 0 | 0 |
| i Otros Activos no Circulantes | 0 | 0 |
| **IB. Total de Activos No Circulantes (IB = a + b + c + d + e + f + g + h + i)** | 587,123,285 | 578,788,935 |
| **I. Total del Activo (I = IA + IB)** | 610,819,678 | 618,000,884 |

| Concepto (c) | 2016 | 31 de diciembre de 2015 |
|---|---|---|
| **Pasivo No Circulante** | | |
| a Cuentas por Pagar a Largo Plazo | 0 | 0 |
| b Documentos por Pagar a Largo Plazo | 0 | 0 |
| c Deuda Pública a Largo Plazo | 0 | 0 |
| d Pasivos Diferidos a Largo Plazo | 0 | 0 |
| e Fondos y Bienes de Terceros en Garantía y/o en Administración a Largo Plazo | 0 | 0 |
| f Provisiones a Largo Plazo | 0 | 0 |
| **IIB. Total de Pasivos No Circulantes (IIB = a + b + c + d + e + f)** | 0 | 0 |
| **II. Total del Pasivo (II = IIA + IIB)** | 19,137,965 | 62,316,148 |
| **HACIENDA PÚBLICA/PATRIMONIO** | | |
| **IIIA. Hacienda Pública/Patrimonio Contribuido (IIIA = a + b + c)** | 577,035,241 | 577,035,241 |
| a Aportaciones | 577,035,241 | 577,035,241 |
| b Donaciones de Capital | 0 | 0 |
| c Actualización de la Hacienda Pública/Patrimonio | 0 | 0 |
| **IIIB. Hacienda Pública/Patrimonio Generado (IIIB = a + b + c + d + e)** | 14,646,472 | -21,350,505 |
| a Resultados del Ejercicio (Ahorro/ Desahorro) | 9,880,126 | -299,784,591 |
| b Resultados de Ejercicios Anteriores | -96,551,570 | 278,434,086 |
| c Revalúos | 0 | 0 |
| d Reservas | 0 | 0 |
| e Rectificaciones de Resultados de Ejercicios Anteriores | 101,317,916 | 0 |
| **IIIC. Exceso o Insuficiencia en la Actualización de la Hacienda Pública/Patrimonio (IIIC=a+b)** | 0 | 0 |
| a Resultado por Posición Monetaria | | |
| b Resultado por Tenencia de Activos no Monetarios | | |
| **III. Total Hacienda Pública/Patrimonio (III = IIIA + IIIB + IIIC)** | 591,681,713 | 555,684,736 |
| **IV. Total del Pasivo y Hacienda Pública/Patrimonio (IV = II + III)** | 610,819,678 | 618,000,884 |

DR. TOMÁS MUNIVE OSORNO
**SECRETARIO DE EDUCACIÓN PÚBLICA**
**Y DIRECTOR GENERAL DE LA USET**

C.P. JOSÉ PAREDES TLACHI
**DIRECTOR DE ADMINISTRACIÓN**
**Y FINANZAS**

## Formato 2 Informe Analítico de la Deuda Pública y Otros Pasivos - LDF

| UNIDAD DE SERVICIOS EDUCATIVOS DEL ESTADO DE TLAXCALA | | | | | | | |
|---|---|---|---|---|---|---|---|
| Informe Analítico de la Deuda Pública y Otros Pasivos - LDF | | | | | | | |
| Del 01 de Enero al 31 de Diciembre de 2016 | | | | | | | |
| (PESOS) | | | | | | | |
| Denominación de la Deuda Pública y Otros Pasivos (c) | Saldo al 31 de diciembre de 2015 | Disposiciones del Periodo (d) | Amortizaciones del Periodo (f) | Revaluaciones, Reclasificaciones y Otros Ajustes (g) | Saldo Final del Periodo (h) h=d+e-f+g | Pago de Intereses del Periodo (i) | Pago de Comisiones y demás costos asociados durante el Periodo (j) |
| 1. Deuda Pública (1=A+B) | 0 | 0 | 0 | 0 | 0 | 0 | 0 |
| A. Corto Plazo (A=a1+a2+a3) | 0 | 0 | 0 | 0 | 0 | 0 | 0 |
| a1) Instituciones de Crédito | 0 | 0 | 0 | 0 | 0 | 0 | 0 |
| a2) Títulos y Valores | 0 | 0 | 0 | 0 | 0 | 0 | 0 |
| a3) Arrendamientos Financieros | 0 | 0 | 0 | 0 | 0 | 0 | 0 |
| B. Largo Plazo (B=b1+b2+b3) | 0 | 0 | 0 | 0 | 0 | 0 | 0 |
| b1) Instituciones de Crédito | 0 | 0 | 0 | 0 | 0 | 0 | 0 |
| b2) Títulos y Valores | 0 | 0 | 0 | 0 | 0 | 0 | 0 |
| b3) Arrendamientos Financieros | 0 | 0 | 0 | 0 | 0 | 0 | 0 |
| 2. Otros Pasivos | 62,316,148 | | | | 19,137,965 | | |
| 3. Total de la Deuda Pública y Otros Pasivos (3=1+2) | 62,316,148 | 0 | 0 | 0 | 19,137,965 | 0 | 0 |
| 4. Deuda Contingente 1 (informativo) | | | | | | | |
| A. Deuda Contingente 1 | 0 | 0 | 0 | 0 | 0 | 0 | 0 |
| B. Deuda Contingente 2 | 0 | 0 | 0 | 0 | 0 | 0 | 0 |
| C. Deuda Contingente XX | 0 | 0 | 0 | 0 | 0 | 0 | 0 |
| 5. Valor de Instrumentos Bono Cupón Cero 2 (Informativo) | | | | | | | |
| A. Instrumento Bono Cupón Cero 1 | 0 | 0 | 0 | 0 | 0 | 0 | 0 |
| B. Instrumento Bono Cupón Cero 2 | 0 | 0 | 0 | 0 | 0 | 0 | 0 |
| C. Instrumento Bono Cupón Cero XX | 0 | 0 | 0 | 0 | 0 | 0 | 0 |

1 Se refiere a cualquier Financiamiento sin fuente o garantía de pago definida, que sea asumida de manera solidaria o subsidiaria por las Entidades Federativas con sus Municipios, organismos descentralizados y empresas de participación estatal mayoritaria y fideicomisos, locales o municipales, y por los Municipios con sus respectivos organismos descentralizados y empresas de participación municipal mayoritaria.

2 Se refiere al valor del Bono Cupón Cero que respalda el pago de los créditos asociados al mismo (Activo).

| Obligaciones a Corto Plazo (k) | Monto Contratado (l) | Plazo Pactado (m) | Tasa de Interés (n) | Comisiones y Costos Relacionados (o) | Tasa Efectiva (p) |
|---|---|---|---|---|---|
| 6. Obligaciones a Corto Plazo (Informativo) | | | | | |
| A. Crédito 1 | | | | | |
| B. Crédito 2 | | | | | |
| C. Crédito XX | | | | | |

DR. TOMÁS MUNIVE OSORNO
**SECRETARIO DE EDUCACIÓN PÚBLICA**
**Y DIRECTOR GENERAL DE LA USET**

C.P. JOSÉ PAREDES TLACHI
**DIRECTOR DE ADMINISTRACIÓN**
**Y FINANZAS**

Formato 3 Informe Analítico de Obligaciones Diferentes de Financiamientos - LDF

| UNIDAD DE SERVICIOS EDUCATIVOS DEL ESTADO DE TLAXCALA | | | | | | | | | | |
|---|---|---|---|---|---|---|---|---|---|---|
| Informe Analítico de Obligaciones Diferentes de Financiamientos – LDF | | | | | | | | | | |
| Del 01 de Enero al 31 de Diciembre de 2016 | | | | | | | | | | |
| (PESOS) | | | | | | | | | | |
| Denominación de las Obligaciones Diferentes de Financiamiento (c) | Fecha del Contrato (d) | Fecha de inicio de operación del proyecto (e) | Fecha de vencimiento (f) | Monto de la inversión pactado (g) | Plazo pactado (h) | Monto promedio mensual del pago de la contraprestación (i) | Monto promedio mensual del pago de la contraprestación correspondiente al pago de inversión (j) | Monto pagado de la inversión al 30 de Noviembre de 2016 (k) | Monto pagado de la inversión actualizado al 30 de Noviembre de 2016 (l) | Saldo pendiente por pagar de la inversión al 30 de Noviembre de 2016 (m = g – l) |
| A. Asociaciones Público Privadas (APP's) (A=a+b+c+d) | | | | 0 | | 0 | 0 | 0 | 0 | 0 |
| a) APP 1 | | | | 0 | | 0 | 0 | 0 | 0 | 0 |
| b) APP 2 | | | | 0 | | 0 | 0 | 0 | 0 | 0 |
| c) APP 3 | | | | 0 | | 0 | 0 | 0 | 0 | 0 |
| d) APP XX | | | | 0 | | 0 | 0 | 0 | 0 | 0 |
| B. Otros Instrumentos (B=a+b+c+d) | | | | 0 | | 0 | 0 | 0 | 0 | 0 |
| a) Otro Instrumento 1 | | | | 0 | | 0 | 0 | 0 | 0 | 0 |
| b) Otro Instrumento 2 | | | | 0 | | 0 | 0 | 0 | 0 | 0 |
| c) Otro Instrumento 3 | | | | 0 | | 0 | 0 | 0 | 0 | 0 |
| d) Otro Instrumento XX | | | | 0 | | 0 | 0 | 0 | 0 | 0 |
| C. Total de Obligaciones Diferentes de Financiamiento (C=A+B) | | | | 0 | | 0 | 0 | 0 | 0 | 0 |

DR. TOMÁS MUNIVE OSORNO
**SECRETARIO DE EDUCACIÓN PÚBLICA**
**Y DIRECTOR GENERAL DE LA USET**

C.P. JOSÉ PAREDES TLACHI
**DIRECTOR DE ADMINISTRACIÓN**
**Y FINANZAS**

**Formato 6 a) Estado Analítico del Ejercicio del Presupuesto de Egresos Detallado - LDF**
**(Clasificación por Objeto del Gasto)**

UNIDAD DE SERVICIOS EDUCATIVOS DEL ESTADO DE TLAXCALA

Estado Analítico del Ejercicio del Presupuesto de Egresos Detallado - LDF

Clasificación por Objeto del Gasto (Capítulo y Concepto)

Del 01 de Enero al 31 de Diciembre de 2018

(PESOS)

| Concepto (c) | Egresos | | | | | Subejercicio (e) |
|---|---|---|---|---|---|---|
| | Aprobado (d) | Ampliaciones/ (Reducciones) | Modificado | Devengado | Pagado | |
| **I. Gasto No Etiquetado (I=A+B+C+D+E+F+G+H+I)** | **129,221,000.00** | **162,783,102.00** | **292,004,102.00** | **291,365,960.00** | **291,065,054.00** | **638,142.00** |
| **A. Servicios Personales (A=a1+a2+a3+a4+a5+a6+a7)** | **56,719,114.00** | **11,508,975.00** | **68,201,939.00** | **68,201,937.00** | **68,201,937.00** | **2.00** |
| a1) Remuneraciones al Personal de Carácter Permanente | | 3,857,418.00 | 3,857,418.00 | 3,857,416.00 | 3,857,416.00 | 2.00 |
| a2) Remuneraciones al Personal de Carácter Transitorio | | 297,963.00 | 297,963.00 | 297,963.00 | 297,963.00 | |
| a3) Remuneraciones Adicionales y Especiales | | 1,767,589.00 | 1,767,589.00 | 1,767,589.00 | 1,767,589.00 | |
| a4) Seguridad Social | | 934,031.00 | 934,031.00 | 934,031.00 | 934,031.00 | |
| a5) Otras Prestaciones Sociales y Económicas | 56,719,114.00 | 18,563,032.00 | 48,147,082.00 | 48,147,082.00 | 48,147,082.00 | |
| a6) Previsiones | | | | | | |
| a7) Pago de Estímulos a Servidores Públicos | | 207,451.00 | 207,451.00 | 207,451.00 | 207,451.00 | |
| **B. Materiales y Suministros (B=b1+b2+b3+b4+b5+b6+b7+b8+b9)** | **20,588,334.00** | **1,497,262.00** | **22,085,596.00** | **22,085,596.00** | **21,863,991.00** | **-** |
| b1) Materiales de Administración, Emisión de Documentos y Artículos Oficiales | 12,035,504.00 | 728,432.00 | 12,207,072.00 | 12,207,072.00 | 12,069,110.00 | |
| b2) Alimentos y Utensilios | 3,691,036.00 | 1,659,668.00 | 5,350,706.00 | 5,350,706.00 | 5,258,549.00 | |
| b3) Materias Primas y Materiales de Producción y Comercialización | 35,004.00 | 32,313.00 | 3,741.00 | 2,741.00 | 2,741.00 | |
| b4) Materiales y Artículos de Construcción y de Reparación | 1,496,638.00 | 184,571.00 | 1,681,209.00 | 1,681,209.00 | 1,674,300.00 | |
| b5) Productos Químicos, Farmacéuticos y de Laboratorio | 166,875.00 | 101,492.00 | 65,383.00 | 65,383.00 | 65,383.00 | |
| b6) Combustibles, Lubricantes y Aditivos | 1,254,635.00 | 327,364.00 | 927,271.00 | 927,271.00 | 927,271.00 | |
| b7) Vestuario, Blancos, Prendas de Protección y Artículos Deportivos | 843,857.00 | 664,049.00 | 1,507,906.00 | 1,507,906.00 | 1,507,906.00 | |
| b8) Materiales y Suministros Para Seguridad | | | | | | |
| b9) Herramientas, Refacciones y Accesorios Menores | 139,735.00 | 21,429.00 | 161,310.00 | 161,310.00 | 155,221.00 | |
| **C. Servicios Generales (C=c1+c2+c3+c4+c5+c6+c7+c8+c9)** | **38,073,588.00** | **92,971,213.80** | **130,044,801.00** | **130,044,801.00** | **129,856,611.00** | **-** |
| c1) Servicios Básicos | 11,587.00 | 155,122.00 | 166,689.00 | 166,689.00 | 162,289.00 | |
| c2) Servicios de Arrendamiento | 15,236,773.00 | -2,062,203.00 | 13,174,570.00 | 13,174,570.00 | 13,174,570.00 | |
| c3) Servicios Profesionales, Científicos, Técnicos y Otros Servicios | 6,135,975.00 | -4,127,151.00 | 2,008,824.00 | 2,008,824.00 | 1,951,454.00 | |
| c4) Servicios Financieros, Bancarios y Comerciales | 2,561,460.00 | -1,005,640.00 | 1,555,820.00 | 1,555,820.00 | 1,555,820.00 | |
| c5) Servicios de Instalación, Reparación, Mantenimiento y Conservación | 6,544,866.00 | 3,394,501.00 | 9,939,367.00 | 9,939,367.00 | 9,939,367.00 | |
| c6) Servicios de Comunicación Social y Publicidad | 80,245.00 | 205,407.00 | 285,652.00 | 285,652.00 | 285,652.00 | |
| c7) Servicios de Traslado y Viáticos | 333,005.00 | 348,228.00 | 681,583.00 | 681,583.00 | 660,817.00 | |
| c8) Servicios Oficiales | 5,021,145.00 | 80,078,405.00 | 85,149,550.00 | 85,149,550.00 | 85,114,400.00 | |
| c9) Otros Servicios Generales | | 17,054,546.00 | 17,054,546.00 | 17,054,546.00 | 17,572,202.00 | |
| **D. Transferencias, Asignaciones, Subsidios y Otras Ayudas (D=d1+d2+d3+d4+d5+d6+d7+d8+d9)** | **4,098,170.00** | **71,824,005.00** | **75,922,175.00** | **75,922,175.00** | **75,922,175.00** | **-** |
| d1) Transferencias Internas y Asignaciones al Sector Público | | 70,922,605.00 | 70,922,605.00 | 70,922,605.00 | 70,922,605.00 | |
| d2) Transferencias al Resto del Sector Público | | | | | | |
| d3) Subsidios y Subvenciones | | | | | | |
| d4) Ayudas Sociales | 4,098,170.00 | 901,400.00 | 4,999,570.00 | 4,999,570.00 | 4,999,570.00 | |
| d5) Pensiones y Jubilaciones | | | | | | |
| d6) Transferencias a Fideicomisos, Mandatos y Otros Análogos | | | | | | |
| d7) Transferencias a la Seguridad Social | | | | | | |
| d8) Donativos | | | | | | |
| d9) Transferencias al Exterior | | | | | | |
| **E. Bienes Muebles, Inmuebles e Intangibles (E=e1+e2+e3+e4+e5+e6+e7+e8+e9)** | **1,703,592.00** | **7,250,797.00** | **8,954,489.00** | **8,334,348.00** | **8,334,348.00** | **620,140.00** |
| e1) Mobiliario y Equipo de Administración | 1,120,704.00 | 6,204,691.00 | 7,325,395.00 | 6,705,315.00 | 6,705,315.00 | 620,140.00 |
| e2) Mobiliario y Equipo Educacional y Recreativo | 141,671.00 | 164,435.00 | 306,106.00 | 306,106.00 | 306,106.00 | |
| e3) Equipo e Instrumental Médico y de Laboratorio | 6,837.00 | 3,295.00 | 10,132.00 | 10,132.00 | 10,132.00 | |
| e4) Vehículos y Equipo de Transporte | 243,600.00 | 633,974.00 | 877,574.00 | 877,574.00 | 877,574.00 | |
| e5) Equipo de Defensa y Seguridad | | | | | | |
| e6) Maquinaria, Otros Equipos y Herramientas | 240,620.00 | 191,972.00 | 432,592.00 | 432,592.00 | 432,592.00 | |
| e7) Activos Biológicos | | | | | | |
| e8) Bienes Inmuebles | | | | | | |
| e9) Activos Intangibles | | 3,130.00 | 3,130.00 | 3,130.00 | 3,130.00 | |
| **F. Inversión Pública (F=f1+f2+f3)** | **-** | **-** | **-** | **-** | **-** | **-** |
| f1) Obra Pública en Bienes de Dominio Público | | | | | | |
| f2) Obra Pública en Bienes Propios | | | | | | |
| f3) Proyectos Productivos y Acciones de Fomento | | | | | | |
| **G. Inversiones Financieras y Otras Provisiones (G=g1+g2+g3+g4+g5+g6+g7)** | **-** | **-** | **-** | **-** | **-** | **-** |
| g1) Inversiones Para el Fomento de Actividades Productivas | | | | | | |
| g2) Acciones y Participaciones de Capital | | | | | | |
| g3) Compra de Títulos y Valores | | | | | | |
| g4) Concesión de Préstamos | | | | | | |
| g5) Inversiones en Fideicomisos, Mandatos y Otros Análogos | | | | | | |
| Fideicomiso de Desastres Naturales (Informativo) | | | | | | |
| g6) Otras Inversiones Financieras | | | | | | |
| g7) Provisiones para Contingencias y Otras Erogaciones Especiales | | | | | | |
| **H. Participaciones y Aportaciones (H=h1+h2+h3)** | **-** | **-** | **-** | **-** | **-** | **-** |
| h1) Participaciones | | | | | | |
| h2) Aportaciones | | | | | | |
| h3) Convenios | | | | | | |
| **I. Deuda Pública (I=i1+i2+i3+i4+i5+i6+i7)** | **-** | **-** | **-** | **-** | **-** | **-** |
| i1) Amortización de la Deuda Pública | | | | | | |
| i2) Intereses de la Deuda Pública | | | | | | |
| i3) Comisiones de la Deuda Pública | | | | | | |
| i4) Gastos de la Deuda Pública | | | | | | |
| i5) Costo por Coberturas | | | | | | |
| i6) Apoyos Financieros | | | | | | |
| i7) Adeudos de Ejercicios Fiscales Anteriores (ADEFAS) | | | | | | |

Formato 4 Balance Presupuestario - LDF

**UNIDAD DE SERVICIOS EDUCATIVOS DEL ESTADO DE TLAXCALA**

**Balance Presupuestario - LDF**

**Del 01 de Enero al 31 de Diciembre de 2016**

**(PESOS)**

| Concepto (c) | Estimado/ Aprobado (d) | Devengado | Recaudado/ Pagado |
|---|---|---|---|
| A. Ingresos Totales (A = A1+A2+A3) | 5,020,225,883 | 5,470,178,503 | 5,470,178,503 |
| A1 Ingresos de Libre Disposición | 129,221,000 | 294,971,907 | 294,971,907 |
| A2 Transferencias Federales Etiquetadas | 4,891,004,883 | 5,175,206,596 | 5,175,206,596 |
| A3 Financiamiento Neto | 0 | 0 | 0 |
| B. Egresos Presupuestarios[1] (B = B1+B2) | 5,020,225,883 | 5,468,632,726 | 5,453,825,834 |
| B1 Gasto No Etiquetado (sin incluir Amortización de la Deuda Pública) | 129,221,000 | 291,385,960 | 291,065,054 |
| B2 Gasto Etiquetado (sin incluir Amortización de la Deuda Pública) | 4,891,004,883 | 5,177,246,766 | 5,162,760,780 |
| C. Remanentes del Ejercicio Anterior ( C = C1 + C2 ) | | 0 | 0 |
| C1 Remanentes de Ingresos de Libre Disposición aplicados en el periodo | | 0 | 0 |
| C2 Remanentes de Transferencias Federales Etiquetadas aplicados en el periodo | | 0 | 0 |
| I. Balance Presupuestario (I = A – B + C) | 0 | 1,545,777 | 16,352,669 |
| II. Balance Presupuestario sin Financiamiento Neto (II = I - A3) | 0 | 1,545,777 | 16,352,669 |
| III. Balance Presupuestario sin Financiamiento Neto y sin Remanentes del Ejercicio Anterior (III= II - C) | 0 | 1,545,777 | 16,352,669 |

| Concepto | Aprobado | Devengado | Pagado |
|---|---|---|---|
| E. Intereses, Comisiones y Gastos de la Deuda (E = E1+E2) | 0 | 0 | 0 |
| E1 Intereses, Comisiones y Gastos de la Deuda con Gasto No Etiquetado | 0 | 0 | 0 |
| E2 Intereses, Comisiones y Gastos de la Deuda con Gasto Etiquetado | 0 | 0 | 0 |
| IV. Balance Primario (IV = III + E) | 0 | 1,545,777 | 16,352,669 |

| Concepto | Estimado/ Aprobado | Devengado | Recaudado/ Pagado |
|---|---|---|---|
| F. Financiamiento (F = F1 + F2) | 0 | 0 | 0 |
| F1 Financiamiento con Fuente de Pago de Ingresos de Libre Disposición | 0 | 0 | 0 |
| F2 Financiamiento con Fuente de Pago de Transferencias Federales Etiquetadas | 0 | 0 | 0 |
| G. Amortización de la Deuda (G = G1 + G2) | 0 | 0 | 0 |
| G1 Amortización de la Deuda Pública con Gasto No Etiquetado | 0 | 0 | 0 |
| G2 Amortización de la Deuda Pública con Gasto Etiquetado | 0 | 0 | 0 |
| A3. Financiamiento Neto (A3 = F – G ) | 0 | 0 | 0 |

| Concepto | Estimado/ Aprobado | Devengado | Recaudado/ Pagado |
|---|---|---|---|
| A1 Ingresos de Libre Disposición | 129,221,000 | 294,971,907 | 294,971,907 |
| A3.1 Financiamiento Neto con Fuente de Pago de Ingresos de Libre Disposición (A3.1 = F1 – G1) | 0 | 0 | 0 |
| F1 Financiamiento con Fuente de Pago de Ingresos de Libre Disposición | 0 | 0 | 0 |
| G1 Amortización de la Deuda Pública con Gasto No Etiquetado | 0 | 0 | 0 |
| B1 Gasto No Etiquetado (sin incluir Amortización de la Deuda Pública) | 129,221,000 | 291,385,960 | 291,065,054 |
| C1 Remanentes de Ingresos de Libre Disposición aplicados en el periodo | | 0 | 0 |
| V. Balance Presupuestario de Recursos Disponibles (V = A1 + A3.1 – B 1 + C1) | - | 3,585,947 | 3,906,853 |
| VI. Balance Presupuestario de Recursos Disponibles sin Financiamiento Neto (VI = V – A3.1) | - | 3,585,947 | 3,906,853 |

| Concepto | Estimado/ Aprobado | Devengado | Recaudado/ Pagado |
|---|---|---|---|
| A2 Transferencias Federales Etiquetadas | 4,891,004,883 | 5,175,206,596 | 5,175,206,596 |
| A3.2 Financiamiento Neto con Fuente de Pago de Transferencias Federales Etiquetadas (A3.2 = F2 – G2) | 0 | 0 | 0 |
| F2 Financiamiento con Fuente de Pago de Transferencias Federales Etiquetadas | 0 | 0 | 0 |
| G2 Amortización de la Deuda Pública con Gasto Etiquetado | 0 | 0 | 0 |
| B2 Gasto Etiquetado (sin incluir Amortización de la Deuda Pública) | 4,891,004,883 | 5,177,246,766 | 5,162,760,780 |
| C2 Remanentes de Transferencias Federales Etiquetadas aplicados en el periodo | | 0 | 0 |
| VII. Balance Presupuestario de Recursos Etiquetados (VII = A2 + A3.2 – B2 + C2) | - | - 2,040,170 | 12,445,816 |
| VIII. Balance Presupuestario de Recursos Etiquetados sin Financiamiento Neto (VIII = VII – A3.2) | - | - 2,040,170 | 12,445,816 |

DR. TOMÁS MUNIVE OSORNO
SECRETARIO DE EDUCACIÓN PÚBLICA
Y DIRECTOR GENERAL DE LA USET

C.P. JOSÉ PAREDES TLACHI
DIRECTOR DE ADMINISTRACIÓN
Y FINANZAS

Formato 5 Estado Analítico de Ingresos Detallado - LDF

**UNIDAD DE SERVICIOS EDUCATIVOS DEL ESTADO DE TLAXCALA**

**Estado Analítico de Ingresos Detallado - LDF**

**Del 01 de Enero al 31 de Diciembre de 2015**

**(PESOS)**

| Concepto (c) | Ingreso | | | | | Diferencia (e) |
|---|---|---|---|---|---|---|
| | Estimado (d) | Ampliaciones/ (Reducciones) | Modificado | Devengado | Recaudado | |
| **Ingresos de Libre Disposición** | | | | | | |
| A. Impuestos | 0 | 0 | 0 | 0 | 0 | 0 |
| B. Cuotas y Aportaciones de Seguridad Social | 0 | 0 | 0 | 0 | 0 | 0 |
| C. Contribuciones de Mejoras | 0 | 0 | 0 | 0 | 0 | 0 |
| D. Derechos | 0 | 0 | 0 | 0 | 0 | 0 |
| E. Productos | 0 | 109,369 | 109,369 | 109,369 | 109,369 | 109,369 |
| F. Aprovechamientos | 0 | 8,401,151 | 8,401,151 | 8,401,151 | 8,401,151 | 8,401,151 |
| G. Ingresos por Ventas de Bienes y Servicios | 0 | 0 | 0 | 0 | 0 | 0 |
| H. Participaciones (H=h1+h2+h3+h4+h5+h6+h7+h8+h9+h10+h11) | 129,221,000 | 157,240,387 | 286,461,387 | 286,461,387 | 286,461,387 | 157,240,387<br>0 |
| h1) Fondo General de Participaciones | 129,221,000 | 157,240,387 | 286,461,387 | 286,461,387 | 286,461,387 | 157,240,387 |
| h2) Fondo de Fomento Municipal | 0 | 0 | 0 | 0 | 0 | 0 |
| h3) Fondo de Fiscalización y Recaudación | 0 | 0 | 0 | 0 | 0 | 0 |
| h4) Fondo de Compensación | 0 | 0 | 0 | 0 | 0 | 0 |
| h5) Fondo de Extracción de Hidrocarburos | 0 | 0 | 0 | 0 | 0 | 0 |
| h6) Impuesto Especial Sobre Producción y Servicios | 0 | 0 | 0 | 0 | 0 | 0 |
| h7) 0.136% de la Recaudación Federal Participable | 0 | 0 | 0 | 0 | 0 | 0 |
| h8) 3.17% Sobre Extracción de Petróleo | 0 | 0 | 0 | 0 | 0 | 0 |
| h9) Gasolinas y Diésel | 0 | 0 | 0 | 0 | 0 | 0 |
| h10) Fondo del Impuesto Sobre la Renta | 0 | 0 | 0 | 0 | 0 | 0 |
| h11) Fondo de Estabilización de los Ingresos de las Entidades Federativas | 0 | 0 | 0 | 0 | 0 | 0 |
| I. Incentivos Derivados de la Colaboración Fiscal (I=i1+i2+i3+i4+i5) | 0 | 0 | 0 | 0 | 0 | 0 |
| i1) Tenencia o Uso de Vehículos | 0 | 0 | 0 | 0 | 0 | 0 |
| i2) Fondo de Compensación ISAN | 0 | 0 | 0 | 0 | 0 | 0 |
| i3) Impuesto Sobre Automóviles Nuevos | 0 | 0 | 0 | 0 | 0 | 0 |
| i4) Fondo de Compensación de Repecos-Intermodios | 0 | 0 | 0 | 0 | 0 | 0 |
| i5) Otros Incentivos Económicos | 0 | 0 | 0 | 0 | 0 | 0 |
| J. Transferencias | 0 | 0 | 0 | 0 | 0 | 0 |
| K. Convenios | 0 | 0 | 0 | 0 | 0 | 0 |
| k1) Otros Convenios y Subsidios | 0 | 0 | 0 | 0 | 0 | 0 |
| L. Otros Ingresos de Libre Disposición (L=l1+l2) | 0 | 0 | 0 | 0 | 0 | 0 |
| l1) Participaciones en Ingresos Locales | 0 | 0 | 0 | 0 | 0 | 0 |
| l2) Otros Ingresos de Libre Disposición | 0 | 0 | 0 | 0 | 0 | 0<br>0 |
| **I. Total de Ingresos de Libre Disposición (I=A+B+C+D+E+F+G+H+I+J+K+L)** | 129,221,000 | 165,750,907 | 294,971,907 | 294,971,907 | 294,971,907 | 165,750,907 |
| **Ingresos Excedentes de Ingresos de Libre Disposición** | | | | | | 0 |
| **Transferencias Federales Etiquetadas** | | | | | | |
| A. Aportaciones (A=a1+a2+a3+a4+a5+a6+a7+a8) | 4,691,004,883 | 0 | 4,691,004,883 | 4,691,004,883 | 4,691,004,883 | 0 |
| a1) Fondo de Aportaciones para la Nómina Educativa y Gasto Operativo | 4,691,004,883 | 0 | 4,691,004,883 | 4,691,004,883 | 4,691,004,883 | 0 |
| a2) Fondo de Aportaciones para los Servicios de Salud | 0 | 0 | 0 | 0 | 0 | 0 |
| a3) Fondo de Aportaciones para la Infraestructura Social | 0 | 0 | 0 | 0 | 0 | 0 |
| a4) Fondo de Aportaciones para el Fortalecimiento de los Municipios y de las Demarcaciones Territoriales del Distrito Federal | 0 | 0 | 0 | 0 | 0 | 0 |
| a5) Fondo de Aportaciones Múltiples | 0 | 0 | 0 | 0 | 0 | 0 |
| a6) Fondo de Aportaciones para la Educación Tecnológica y de Adultos | 0 | 0 | 0 | 0 | 0 | 0 |
| a7) Fondo de Aportaciones para la Seguridad Pública de los Estados y del Distrito Federal | 0 | 0 | 0 | 0 | 0 | 0 |
| a8) Fondo de Aportaciones para el Fortalecimiento de las Entidades Federativas | 0 | 0 | 0 | 0 | 0 | 0 |
| B. Convenios (B=b1+b2+b3+b4) | 0 | 284,624,516 | 284,624,516 | 284,201,713 | 284,201,713 | 284,201,713 |
| b1) Convenios de Protección Social en Salud | 0 | 0 | 0 | 0 | 0 | 0 |
| b2) Convenios de Descentralización | 0 | 0 | 0 | 0 | 0 | 0 |
| b3) Convenios de Reasignación | 0 | 0 | 0 | 0 | 0 | 0 |
| b4) Otros Convenios y Subsidios | | 284,624,516 | 284,624,516 | 284,201,713 | 284,201,713 | 284,201,713 |
| C. Fondos Distintos de Aportaciones (C=c1+c2) | 0 | 0 | 0 | 0 | 0 | 0 |
| c1) Fondo para Entidades Federativas y Municipios Productores de Hidrocarburos | 0 | 0 | 0 | 0 | 0 | 0 |
| c2) Fondo Minero | 0 | 0 | 0 | 0 | 0 | 0 |
| D. Transferencias, Subsidios y Subvenciones, y Pensiones y Jubilaciones | | | | | | 0 |
| E. Otras Transferencias Federales Etiquetadas | | | | | | 0 |
| **II. Total de Transferencias Federales Etiquetadas (II = A + B + C + D + E)** | 4,691,004,883 | 284,624,516 | 5,175,629,399 | 5,175,206,596 | 5,175,206,596 | 284,201,713 |
| **III. Ingresos Derivados de Financiamientos (III = A)** | 0 | 0 | 0 | 0 | 0 | 0 |
| A. Ingresos Derivados de Financiamientos | 0 | 0 | 0 | 0 | 0 | 0 |
| **IV. Total de Ingresos (IV = I + II + III)** | 5,020,225,883 | 450,375,423 | 5,470,601,306 | 5,470,178,503 | 5,470,178,503 | 449,952,620 |
| **Datos Informativos** | | | | | | |
| 1. Ingresos Derivados de Financiamientos con Fuente de Pago de Ingresos de | 0 | 0 | 0 | 0 | 0 | 0 |
| 2. Ingresos Derivados de Financiamientos con Fuente de Pago de Transferen | 0 | 0 | 0 | 0 | 0 | 0 |
| 3. Ingresos Derivados de Financiamientos (3 = 1 + 2) | 0 | 0 | 0 | 0 | 0 | 0 |

DR. TOMÁS MUNIVE OSORNO
SECRETARIO DE EDUCACIÓN PÚBLICA
Y DIRECTOR GENERAL DE LA USET

C.P. JOSÉ PAREDES TLACHI
DIRECTOR DE ADMINISTRACIÓN
Y FINANZAS

**Formato 6 a) Estado Analítico del Ejercicio del Presupuesto de Egresos Detallado - LDF**
**(Clasificación por Objeto del Gasto)**

UNIDAD DE SERVICIOS EDUCATIVOS DEL ESTADO DE TLAXCALA

Estado Analítico del Ejercicio del Presupuesto de Egresos Detallado - LDF

Clasificación por Objeto del Gasto (Capítulo y Concepto)

Del 01 de Enero al 31 de Diciembre de 2018

(PESOS)

| Concepto (c) | Egresos | | | | | Subejercicio (e) |
|---|---|---|---|---|---|---|
| | Aprobado (d) | Ampliaciones/ (Reducciones) | Modificado | Devengado | Pagado | |
| **II. Gasto Etiquetado (II=A+B+C+D+E+F+G+H+I)** | **4,891,004,881.00** | **287,590,321.00** | **5,178,595,202.00** | **5,177,246,766.00** | **5,162,750,780.00** | **1,348,436.00** |
| **A. Servicios Personales (A=a1+a2+a3+a4+a5+a6+a7)** | **4,760,133,684.00** | **37,583,346.00** | **4,797,716,030.00** | **4,701,624,681.00** | **4,699,440,834.00** | **925,635.00** |
| a1) Remuneraciones al Personal de Carácter Permanente | 3,561,319,625.00 | 905,946,063.00 | 2,655,373,562.00 | 2,655,373,562.00 | 2,655,373,562.00 | |
| a2) Remuneraciones al Personal de Carácter Transitorio | 64,965,356.00 | 51,130,621.00 | 13,834,735.00 | 13,834,735.00 | 13,834,735.00 | |
| a3) Remuneraciones Adicionales y Especiales | 614,145,287.00 | 414,973,254.00 | 1,029,118,541.00 | 1,028,192,906.00 | 1,028,192,906.00 | 925,635.00 |
| a4) Seguridad Social | | | | | | |
| a5) Otras Prestaciones Sociales y Económicas | 403,627,024.00 | 477,321,960.00 | 945,948,984.00 | 945,948,984.00 | 943,765,187.00 | |
| a6) Previsiones | | | | | | |
| a7) Pago de Estímulos a Servidores Públicos | 51,076,192.00 | 7,158,042.00 | 58,274,234.00 | 58,274,234.00 | 58,274,234.00 | |
| **B. Materiales y Suministros (B=b1+b2+b3+b4+b5+b6+b7+b8+b9)** | **69,370,184.00** | **4,163,616.00** | **73,533,810.00** | **73,533,810.00** | **73,172,775.00** | **-** |
| b1) Materiales de Administración, Emisión de Documentos y Artículos Oficiales | 14,196,617.00 | 398,818.00 | 13,797,799.00 | 13,797,799.00 | 13,667,373.00 | |
| b2) Alimentos y Utensilios | 50,794,808.00 | 4,265,306.00 | 55,060,254.00 | 55,060,254.00 | 54,759,495.00 | |
| b3) Materias Primas y Materiales de Producción y Comercialización | | 1,253.00 | 1,253.00 | 1,253.00 | 1,253.00 | |
| b4) Materiales y Artículos de Construcción y de Reparación | 480,564.00 | 227,775.00 | 708,339.00 | 708,339.00 | 708,339.00 | |
| b5) Productos Químicos, Farmacéuticos y de Laboratorio | 2,102,994.00 | -226,197.00 | 1,876,797.00 | 1,876,797.00 | 1,876,797.00 | |
| b6) Combustibles, Lubricantes y Aditivos | 627,229.00 | 140,387.00 | 767,617.00 | 767,617.00 | 767,617.00 | |
| b7) Vestuario, Blancos, Prendas de Protección y Artículos Deportivos | 1,120,081.00 | 19,128.00 | 1,139,209.00 | 1,139,209.00 | 1,139,209.00 | |
| b8) Materiales y Suministros Para Seguridad | | | | | | |
| b9) Herramientas, Refacciones y Accesorios Menores | 138,010.00 | 114,682.00 | 252,692.00 | 252,692.00 | 252,692.00 | |
| **C. Servicios Generales (C=c1+c2+c3+c4+c5+c6+c7+c8+c9)** | **81,501,006.00** | **67,622,372.00** | **149,123,377.00** | **149,123,377.00** | **147,192,143.00** | **-** |
| c1) Servicios Básicos | 41,513,650.00 | -2,298,230.00 | 39,215,420.00 | 39,215,420.00 | 39,201,420.00 | - |
| c2) Servicios de Arrendamiento | 2,913,553.00 | -665,821.00 | 2,247,732.00 | 2,247,732.00 | 2,247,732.00 | - |
| c3) Servicios Profesionales, Científicos, Técnicos y Otros Servicios | 7,562,120.00 | 2,206,936.00 | 9,769,056.00 | 9,769,056.00 | 9,769,056.00 | - |
| c4) Servicios Financieros, Bancarios y Comerciales | 760,316.00 | -652,370.00 | 107,946.00 | 107,946.00 | 107,946.00 | - |
| c5) Servicios de Instalación, Reparación, Mantenimiento y Conservación | 6,654,150.00 | -2,298,323.00 | 4,355,827.00 | 4,355,827.00 | 4,355,827.00 | |
| c6) Servicios de Comunicación Social y Publicidad | 267,641.00 | 132,546.00 | 399,187.00 | 399,187.00 | 399,187.00 | - |
| c7) Servicios de Traslado y Viáticos | 428,802.00 | 93,985.00 | 522,787.00 | 522,787.00 | 521,811.00 | |
| c8) Servicios Oficiales | 1,282,141.00 | -524,713.00 | 757,428.00 | 757,428.00 | 757,428.00 | |
| c9) Otros Servicios Generales | 59,278.00 | 61,628,407.00 | 61,727,685.00 | 61,727,685.00 | 49,822,527.00 | |
| **D. Transferencias, Asignaciones, Subsidios y Otras Ayudas (D=d1+d2+d3+d4+d5+d6+d7+d** | **-** | **283,387,831.00** | **283,387,831.00** | **282,969,028.00** | **282,946,028.00** | **422,803.00** |
| d1) Transferencias Internas y Asignaciones al Sector Público | | 283,387,831.00 | 283,387,831.00 | 282,969,028.00 | 282,946,028.00 | 422,803.00 |
| d2) Transferencias al Resto del Sector Público | | | | | | |
| d3) Subsidios y Subvenciones | | | | | | |
| d4) Ayudas Sociales | | | | | | |
| d5) Pensiones y Jubilaciones | | | | | | |
| d6) Transferencias a Fideicomisos, Mandatos y Otros Análogos | | | | | | |
| d7) Transferencias a la Seguridad Social | | | | | | |
| d8) Donativos | | | | | | |
| d9) Transferencias al Exterior | | | | | | |
| **E. Bienes Muebles, Inmuebles e Intangibles (E=e1+e2+e3+e4+e5+e6+e7+e8+e9)** | **-** | **-** | **-** | **-** | **-** | **-** |
| e1) Mobiliario y Equipo de Administración | | | | | | |
| e2) Mobiliario y Equipo Educacional y Recreativo | | | | | | |
| e3) Equipo e Instrumental Médico y de Laboratorio | | | | | | |
| e4) Vehículos y Equipo de Transporte | | | | | | |
| e5) Equipo de Defensa y Seguridad | | | | | | |
| e6) Maquinaria, Otros Equipos y Herramientas | | | | | | |
| e7) Activos Biológicos | | | | | | |
| e8) Bienes Inmuebles | | | | | | |
| e9) Activos Intangibles | | | | | | |
| **F. Inversión Pública (F=f1+f2+f3)** | **-** | **-** | **-** | **-** | **-** | **-** |
| f1) Obra Pública en Bienes de Dominio Público | | | | | | |
| f2) Obra Pública en Bienes Propios | | | | | | |
| f3) Proyectos Productivos y Acciones de Fomento | | | | | | |
| **G. Inversiones Financieras y Otras Provisiones (G=g1+g2+g3+g4+g5+g6+g7)** | **-** | **-** | **-** | **-** | **-** | **-** |
| g1) Inversiones Para el Fomento de Actividades Productivas | | | | | | |
| g2) Acciones y Participaciones de Capital | | | | | | |
| g3) Compra de Títulos y Valores | | | | | | |
| g4) Concesión de Préstamos | | | | | | |
| g5) Inversiones en Fideicomisos, Mandatos y Otros Análogos | | | | | | |
| Fideicomisos de Desastres Naturales (Informativo) | | | | | | |
| g6) Otras Inversiones Financieras | | | | | | |
| g7) Previsiones para Contingencias y Otras Erogaciones Especiales | | | | | | |
| **H. Participaciones y Aportaciones (H=h1+h2+h3)** | **-** | **-** | **-** | **-** | **-** | **-** |
| h1) Participaciones | | | | | | |
| h2) Aportaciones | | | | | | |
| h3) Convenios | | | | | | |
| **I. Deuda Pública (I=i1+i2+i3+i4+i5+i6+i7)** | **-** | **-** | **-** | **-** | **-** | **-** |
| i1) Amortización de la Deuda Pública | | | | | | |
| i2) Intereses de la Deuda Pública | | | | | | |
| i3) Comisiones de la Deuda Pública | | | | | | |
| i4) Gastos de la Deuda Pública | | | | | | |
| i5) Costo por Coberturas | | | | | | |
| i6) Apoyos Financieros | | | | | | |
| i7) Adeudos de Ejercicios Fiscales Anteriores (ADEFAS) | | | | | | |
| **III. Total de Egresos (III = I + II)** | **5,010,215,883.00** | **450,373,423.00** | **5,470,601,306.00** | **5,468,632,724.00** | **5,453,973,703.00** | **1,968,580.00** |

DR. TOMÁS MUNIVE OSORNO
SECRETARIO DE EDUCACIÓN PÚBLICA
Y DIRECTOR GENERAL DE LA USET

C.P. JOSÉ PAREDES TLACHI
DIRECTOR DE ADMINISTRACIÓN
Y FINANZAS

## Formato 6 b) Estado Analítico del Ejercicio del Presupuesto de Egresos Detallado - LDF
## (Clasificación Administrativa)

UNIDAD DE SERVICIOS EDUCATIVOS DEL ESTADO DE TLAXCALA

Estado Analítico del Ejercicio del Presupuesto de Egresos Detallado - LDF

Clasificación Administrativa

Del 01 de Enero al 31 de Diciembre de 2016

(PESOS)

| Concepto (c) | Egresos | | | | | Subejercicio (e) |
|---|---|---|---|---|---|---|
| | Aprobado (d) | Ampliaciones/ (Reducciones) | Modificado | Devengado | Pagado | |
| I. Gasto No Etiquetado | | | | | | |
| (I=A+B+C+D+E+F+G+H) | 129,221,000 | 162,785,102 | 292,006,102 | 291,385,960 | 291,065,054 | 620,142 |
| A. UNIDAD DE SERVICIOS EDUCATIVOS DEL ESTADO DE TLAXCALA | 129,221,000 | 162,785,102 | 292,006,102 | 291,385,960 | 291,065,054 | 620,142 |
| II. Gasto Etiquetado | | | | | | |
| (II=A+B+C+D+E+F+G+H) | 4,891,004,883 | 287,590,321 | 5,178,595,204 | 5,177,246,766 | 5,162,760,780 | 1,348,438 |
| A. UNIDAD DE SERVICIOS EDUCATIVOS DEL ESTADO DE TLAXCALA | 4,891,004,883 | 287,590,321 | 5,178,595,204 | 5,177,246,766 | 5,162,760,780 | 1,348,438 |
| III. Total de Egresos (III = I + II) | 5,020,225,883 | 450,375,423 | 5,470,601,306 | 5,468,632,726 | 5,453,825,834 | 1,968,580 |

DR. TOMÁS MUNIVE OSORNO
**SECRETARIO DE EDUCACIÓN PÚBLICA**
**Y DIRECTOR GENERAL DE LA USET**

C.P. JOSÉ PARRA TLACHI
**DIRECTOR DE ADMINISTRACIÓN**
**Y FINANZAS**

**Formato 6 c) Estado Analítico del Ejercicio del Presupuesto de Egresos Detallado - LDF**
**(Clasificación Funcional)**

UNIDAD DE SERVICIOS EDUCATIVOS DEL ESTADO DE TLAXCALA
Estado Analítico del Ejercicio del Presupuesto de Egresos Detallado - LDF
Clasificación Funcional (Finalidad y Función)
Del 01 de Enero al 31 de Diciembre de 2018
(PESOS)

| Concepto (c) | Egresos | | | | | Subejercicio (e) |
|---|---|---|---|---|---|---|
| | Aprobado (d) | Ampliaciones/(Reducciones) | Modificado | Devengado | Pagado | |
| I. Gasto No Etiquetado (I=A+B+C+D) | 129,221,000 | 162,785,102 | 292,006,102 | 291,385,960 | 291,065,054 | 620,142 |
| A. Gobierno (A=a1+a2+a3+a4+a5+a6+a7+a8) | 0 | 0 | 0 | 0 | 0 | 0 |
| a1) Legislación | 0 | 0 | 0 | 0 | 0 | 0 |
| a2) Justicia | 0 | 0 | 0 | 0 | 0 | 0 |
| a3) Coordinación de la Política de Gobierno | 0 | 0 | 0 | 0 | 0 | 0 |
| a4) Relaciones Exteriores | 0 | 0 | 0 | 0 | 0 | 0 |
| a5) Asuntos Financieros y Hacendarios | 0 | 0 | 0 | 0 | 0 | 0 |
| a6) Seguridad Nacional | 0 | 0 | 0 | 0 | 0 | 0 |
| a7) Asuntos de Orden Público y de Seguridad Interior | 0 | 0 | 0 | 0 | 0 | 0 |
| a8) Otros Servicios Generales | 0 | 0 | 0 | 0 | 0 | 0 |
| B. Desarrollo Social (B=b1+b2+b3+b4+b5+b6+b7) | 129,221,000 | 162,785,102 | 292,006,102 | 291,385,960 | 291,065,054 | 620,142 |
| b1) Protección Ambiental | 0 | 0 | 0 | 0 | 0 | 0 |
| b2) Vivienda y Servicios a la Comunidad | 0 | 0 | 0 | 0 | 0 | 0 |
| b3) Salud | 0 | 0 | 0 | 0 | 0 | 0 |
| b4) Recreación, Cultura y Otras Manifestaciones Sociales | 0 | 0 | 0 | 0 | 0 | 0 |
| b5) Educación | 129,221,000 | 162,785,102 | 292,006,102 | 291,385,960 | 291,065,054 | 620,142 |
| b6) Protección Social | 0 | 0 | 0 | 0 | 0 | 0 |
| b7) Otros Asuntos Sociales | 0 | 0 | 0 | 0 | 0 | 0 |
| C. Desarrollo Económico (C=c1+c2+c3+c4+c5+c6+c7+c8+c9) | 0 | 0 | 0 | 0 | 0 | 0 |
| c1) Asuntos Económicos, Comerciales y Laborales en General | 0 | 0 | 0 | 0 | 0 | 0 |
| c2) Agropecuaria, Silvicultura, Pesca y Caza | 0 | 0 | 0 | 0 | 0 | 0 |
| c3) Combustibles y Energía | 0 | 0 | 0 | 0 | 0 | 0 |
| c4) Minería, Manufacturas y Construcción | 0 | 0 | 0 | 0 | 0 | 0 |
| c5) Transporte | 0 | 0 | 0 | 0 | 0 | 0 |
| c6) Comunicaciones | 0 | 0 | 0 | 0 | 0 | 0 |
| c7) Turismo | 0 | 0 | 0 | 0 | 0 | 0 |
| c8) Ciencia, Tecnología e Innovación | 0 | 0 | 0 | 0 | 0 | 0 |
| c9) Otras Industrias y Otros Asuntos Económicos | 0 | 0 | 0 | 0 | 0 | 0 |
| D. Otras No Clasificadas en Funciones Anteriores (D=d1+d2+d3+d4) | 0 | 0 | 0 | 0 | 0 | 0 |
| d1) Transacciones de la Deuda Pública / Costo Financiero de la Deuda | 0 | 0 | 0 | 0 | 0 | 0 |
| d2) Transferencias, Participaciones y Aportaciones Entre Diferentes Niveles y Órdenes de Gobierno | 0 | 0 | 0 | 0 | 0 | 0 |
| d3) Saneamiento del Sistema Financiero | 0 | 0 | 0 | 0 | 0 | 0 |
| d4) Adeudos de Ejercicios Fiscales Anteriores | 0 | 0 | 0 | 0 | 0 | 0 |
| II. Gasto Etiquetado (II=A+B+C+D) | 4,891,004,583 | 287,590,321 | 5,178,595,254 | 5,177,246,766 | 5,162,760,780 | 1,348,488 |
| A. Gobierno (A=a1+a2+a3+a4+a5+a6+a7+a8) | 0 | 0 | 0 | 0 | 0 | 0 |
| a1) Legislación | 0 | | | | | 0 |
| a2) Justicia | 0 | 0 | 0 | 0 | 0 | 0 |
| a3) Coordinación de la Política de Gobierno | 0 | 0 | 0 | 0 | 0 | 0 |
| a4) Relaciones Exteriores | 0 | 0 | 0 | 0 | 0 | 0 |
| a5) Asuntos Financieros y Hacendarios | 0 | 0 | 0 | 0 | 0 | 0 |
| a6) Seguridad Nacional | 0 | 0 | 0 | 0 | 0 | 0 |
| a7) Asuntos de Orden Público y de Seguridad Interior | 0 | 0 | 0 | 0 | 0 | 0 |
| a8) Otros Servicios Generales | 0 | 0 | 0 | 0 | 0 | 0 |
| B. Desarrollo Social (B=b1+b2+b3+b4+b5+b6+b7) | 4,891,004,583 | 287,590,321 | 5,178,595,254 | 5,177,246,766 | 5,162,760,780 | 1,348,488 |
| b1) Protección Ambiental | 0 | 0 | 0 | 0 | 0 | 0 |
| b2) Vivienda y Servicios a la Comunidad | 0 | 0 | 0 | 0 | 0 | 0 |
| b3) Salud | 0 | 0 | 0 | 0 | 0 | 0 |
| b4) Recreación, Cultura y Otras Manifestaciones Sociales | 0 | 0 | 0 | 0 | 0 | 0 |
| b5) Educación | 4,891,004,583 | 287,590,321 | 5,178,595,254 | 5,177,246,766 | 5,162,760,780 | 1,348,488 |
| b6) Protección Social | 0 | 0 | 0 | 0 | 0 | 0 |
| b7) Otros Asuntos Sociales | 0 | 0 | 0 | 0 | 0 | 0 |
| C. Desarrollo Económico (C=c1+c2+c3+c4+c5+c6+c7+c8+c9) | 0 | 0 | 0 | 0 | 0 | 0 |
| c1) Asuntos Económicos, Comerciales y Laborales en General | 0 | 0 | 0 | 0 | 0 | 0 |
| c2) Agropecuaria, Silvicultura, Pesca y Caza | 0 | 0 | 0 | 0 | 0 | 0 |
| c3) Combustibles y Energía | 0 | 0 | 0 | 0 | 0 | 0 |
| c4) Minería, Manufacturas y Construcción | 0 | 0 | 0 | 0 | 0 | 0 |
| c5) Transporte | 0 | 0 | 0 | 0 | 0 | 0 |
| c6) Comunicaciones | 0 | 0 | 0 | 0 | 0 | 0 |
| c7) Turismo | 0 | 0 | 0 | 0 | 0 | 0 |
| c8) Ciencia, Tecnología e Innovación | 0 | 0 | 0 | 0 | 0 | 0 |
| c9) Otras Industrias y Otros Asuntos Económicos | 0 | 0 | 0 | 0 | 0 | 0 |
| D. Otras No Clasificadas en Funciones Anteriores (D=d1+d2+d3+d4) | 0 | 0 | 0 | 0 | 0 | 0 |
| d1) Transacciones de la Deuda Pública / Costo Financiero de la Deuda | 0 | | | | | 0 |
| d2) Transferencias, Participaciones y Aportaciones Entre Diferentes Niveles y Órdenes | 0 | 0 | 0 | 0 | 0 | 0 |
| d3) Saneamiento del Sistema Financiero | 0 | 0 | 0 | 0 | 0 | 0 |
| d4) Adeudos de Ejercicios Fiscales Anteriores | 0 | 0 | 0 | 0 | 0 | 0 |
| III. Total de Egresos (III = I + II) | 5,020,225,583 | 450,375,423 | 5,470,601,356 | 5,468,632,726 | 5,453,825,834 | 1,968,630 |

DR. TOMÁS MUNIVE OSORNO
SECRETARIO DE EDUCACIÓN PÚBLICA
Y DIRECTOR GENERAL DE LA USET

C.P. JOSÉ PAREDES TACHI
DIRECTOR DE ADMINISTRACIÓN
Y FINANZAS

## Formato 6 d) Estado Analítico del Ejercicio del Presupuesto de Egresos Detallado - LDF
## (Clasificación de Servicios Personales por Categoría)

**UNIDAD DE SERVICIOS EDUCATIVOS DEL ESTADO DE TLAXCALA**

**Estado Analítico del Ejercicio del Presupuesto de Egresos Detallado - LDF**

**Clasificación de Servicios Personales por Categoría**

**Del 01 de Enero al 31 de Diciembre de 2016**

**(PESOS)**

| Concepto (c) | Egresos | | | | | Subejercicio (e) |
|---|---|---|---|---|---|---|
| | Aprobado (d) | Ampliaciones/ (Reducciones) | Modificado | Devengado | Pagado | |
| **I. Gasto No Etiquetado (I=A+B+C+D+E+F)** | 66,710,114 | -11,508,175 | 55,201,939 | 55,201,937 | 55,201,937 | 2 |
| A. Personal Administrativo y de Servicio Público | | | | | | 0 |
| B. Magisterio | 66,710,114 | -11,508,175 | 55,201,939 | 55,201,937 | 55,201,937 | 2 |
| C. Servicios de Salud (C=c1+c2) | 0 | 0 | 0 | 0 | 0 | 0 |
| c1) Personal Administrativo | | | | | | 0 |
| c2) Personal Médico, Paramédico y afín | | | | | | 0 |
| D. Seguridad Pública | | | | | | 0 |
| E. Gastos asociados a la implementación de nuevas leyes federales o reformas a las mismas (E = e1 + e2) | 0 | 0 | 0 | 0 | 0 | 0 |
| e1) Nombre del Programa o Ley 1 | | | | | | 0 |
| e2) Nombre del Programa o Ley 2 | | | | | | 0 |
| F. Sentencias laborales definitivas | | | | | | 0 |
| **II. Gasto Etiquetado (II=A+B+C+D+E+F)** | 4,760,133,684 | -57,583,398 | 4,702,550,286 | 4,701,624,651 | 4,699,440,834 | 925,635 |
| A. Personal Administrativo y de Servicio Público | | | | | | 0 |
| B. Magisterio | 4,760,133,684 | -57,583,398 | 4,702,550,286 | 4,701,624,651 | 4,699,440,834 | 925,635 |
| C. Servicios de Salud (C=c1+c2) | 0 | 0 | 0 | 0 | 0 | 0 |
| c1) Personal Administrativo | | | | | | 0 |
| c2) Personal Médico, Paramédico y afín | | | | | | 0 |
| D. Seguridad Pública | | | | | | 0 |
| E. Gastos asociados a la implementación de nuevas leyes federales o reformas a las mismas (E = e1 + e2) | 0 | 0 | 0 | 0 | 0 | 0 |
| e1) Nombre del Programa o Ley 1 | | | | | | 0 |
| e2) Nombre del Programa o Ley 2 | | | | | | 0 |
| F. Sentencias laborales definitivas | | | | | | 0 |
| **III. Total del Gasto en Servicios Personales (III = I + II)** | 4,826,843,798 | -69,091,573 | 4,757,752,225 | 4,756,826,588 | 4,754,642,771 | 925,637 |

DR. TOMÁS MUNIVE OSORNO
**SECRETARIO DE EDUCACIÓN PÚBLICA**
**Y DIRECTOR GENERAL DE LA USET**

C.P. JOSÉ PAREDES TLACHI
**DIRECTOR DE ADMINISTRACIÓN**
**Y FINANZAS**