TLX
CONSTRUIR Y CRECER JUNTOS
GOBIERNO DEL ESTADO DE TLAXCALA 2017-2021

USET
UNIDAD DE SERVICIOS
EDUCATIVOS DE TLAXCALA

Estados Financieros del Primer Trimestre

Enero - Marzo 2017

INDICE

ENERO - MARZO 2017

INDICE

ESTADO DE INGRESOS Y EGRESOS TRIMESTRAL

ESTADO DE ORIGEN Y APLICACIÓN TRIMESTRAL

ESTADO DE SITUACIÓN FINANCIERA

BALANZA DE COMPROBACION

RELACIÓN DE BANCOS

CONCILIACIONES BANCARIAS

RELACIÓN DE DEUDORES DIVERSOS

RELACIÓN DE BIENES INMUEBLES

RELACIÓN DE BIENES MUEBLES

GRAFICA DE ACTIVO

RELACIÓN DE ACREEDORES DIVERSOS

RELACIÓN DE IMPUESTOS Y CUOTAS POR PAGAR

GRAFICA DE PASIVO

GRAFICA DE SITUACION FINANCIERA

RELACIÓN DE INGRESOS TRIMESTRAL

GRAFICA DE INGRESOS

RELACIÓN DE EGRESOS TRIMESTRAL

GRAFICA DE EGRESOS

RELACIÓN DE PATRIMONIO

GRAFICA DE PATRIMONIO

ANÁLISIS DE MODIFICACIONES PATRIMONIALES

ANÁLISIS DE INGRESOS PROPIOS

AUXILIAR DE MODIFICACIONES A RESULTADO DE EJERCICIOS ANTERIORES

PLANTILLA DE PERSONAL TRIMESTRAL

ESTADO PRESUPUESTARIO DE INGRESOS

ESTADO PRESUPUESTARIO DE EGRESOS

GOBIERNO DEL ESTADO DE TLAXCALA

UNIDAD DE SERVICIOS EDUCATIVOS DEL ESTADO DE TLAXCALA

ESTADO DE INGRESOS Y EGRESOS POR EL PERIODO COMPRENDIDO
DEL 01 DE ENERO AL 31 DE MARZO DE 2017
(PESOS)

INGRESOS				
DERIVADOS DE TRANFERENCIAS ESTATALES			**32,550,319**	
PARTICIPACIONES		32,550,319		
DERIVADOS DE TRANSFERENCIAS FEDERALES			**674,544,218**	
CONVENIOS		100,704,817		
RAMO XXXIII		573,839,401		
PROPIOS			**293,806**	
PRODUCTOS		5,614		
OTROS PRODUCTOS	5,614			
APROVECHAMIENTOS		288,192		
TOTAL INGRESOS				**707,388,343**
EGRESOS				
GASTO CORRIENTE			**566,370,702**	
SERVICIOS PERSONALES		527,184,774		
GASTO OPERATIVO		39,185,928		
MATERIALES Y SUMINISTROS	8,139,468			
SERVICIOS GENERALES	31,046,460			
TRANSFERENCIAS			**400,170**	
INVERSION PUBLICA			**0**	
BIENES MUEBLES E INMUEBLES		0		
OBRA PUBLICA		0		
TOTAL EGRESOS				**566,770,872**
SUPERÁVIT				**140,617,471**

DR. MANUEL CAMACHO HIGAREDA
SECRETARIO DE EDUCACION PUBLICA
Y DIRECTOR GENERAL DE LA USET

C.P. ARISTEO SOTERO LIMÓN VÁZQUEZ
DIRECTOR DE ADMINISTRACION
Y FINANZAS

GOBIERNO DEL ESTADO DE TLAXCALA

UNIDAD DE SERVICIOS EDUCATIVOS DEL ESTADO DE TLAXCALA

ESTADO DE ORIGEN Y APLICACIÓN DE RECURSOS POR EL PERIODO COMPRENDIDO
DEL 01 DE ENERO AL 31 DE MARZO DE 2017
(PESOS)

ORIGEN

DERIVADOS DE TRANFERENCIAS ESTATALES			**32,550,319**
PARTICIPACIONES		32,550,319	
DERIVADOS DE TRANSFERENCIAS FEDERALES			**674,544,218**
CONVENIOS		100,704,817	
RAMO XXXIII		573,839,401	
PROPIOS			**293,806**
DERECHOS		5,614	
OTROS PRODUCTOS	5,614		
APROVECHAMIENTOS		288,192	
TOTAL INGRESOS			**707,388,343**
OTROS ORÍGENES			**5,609,645**
ACREEDORES DIVERSOS		3,886,966	
RESULTADO DE EJERCICIOS ANTERIORES		1,722,679	
TOTAL ORIGENES			**712,997,988**
DISPONIBLE AL 31 DE DICIEMBRE DE 2016			**23,696,393**
TOTAL GENERAL			**736,694,381**

APLICACIÓN

GASTO CORRIENTE			**566,370,702**
SERVICIOS PERSONALES		527,184,774	
GASTO OPERATIVO		39,185,928	
MATERIALES Y SUMINISTROS	8,139,468		
SERVICIOS GENERALES	31,046,460		
TRANSFERENCIAS			**400,170**
INVERSION PUBLICA			**0**
BIENES MUEBLES E INMUEBLES		0	
OBRA PUBLICA		0	
TOTAL EGRESOS			**566,770,872**
OTRAS APLICACIONES			**724,723**
DEUDORES DIVERSOS		611,542	
BIENES MUEBLES		46,076	
IMPUESTOS POR PAGAR		67,105	
TOTAL APLICACIONES			**567,495,595**
DISPONIBLE AL 31 DE MARZO DE 2017			**169,198,786**
TOTAL GENERAL			**736,694,381**

DR. MANUEL CAMACHO HIGAREDA
SECRETARIO DE EDUCACION PUBLICA
Y DIRECTOR GENERAL DE LA USET

C. P. ARISTEO SOTERO LIMÓN VÁZQUEZ
DIRECTOR DE ADMINISTRACION
Y FINANZAS

GOBIERNO DEL ESTADO DE TLAXCALA

UNIDAD DE SERVICIOS EDUCATIVOS DEL ESTADO DE TLAXCALA

ESTADO DE SITUACION FINANCIERA
AL 31 DE MARZO DE 2017

(PESOS)

ACTIVO		
CIRCULANTE		**169,810,328**
BANCOS	169,198,786	
DEUDORES DIVERSOS	611,542	
FIJO		**587,169,361**
BIENES MUEBLES	143,009,514	
BIENES INMUEBLES	444,159,847	
DIFERIDO		
TOTAL ACTIVO		**756,979,689**

PASIVO Y PATRIMONIO		
A CORTO PLAZO		**22,957,826**
ACREEDORES DIVERSOS	5,357,938	
IMPUESTOS POR PAGAR	17,599,888	
PATRIMONIO		**734,021,863**
BIENES MUEBLES E INMUEBLES	577,035,241	
EXCEDENTE/DEFICIT DE EJERCICIOS ANTERIORES	16,369,151	
RESULTADO DEL EJERCICIO	140,617,471	
TOTAL PASIVO Y PATRIMONIO		**756,979,689**

DR. MANUEL CAMACHO HIGAREDA
SECRETARIO DE EDUCACION PUBLICA
Y DIRECTOR GENERAL DE LA USET

C. P. ARISTEO SOTERO LIMÓN VAZQUEZ
DIRECTOR DE ADMINISTRACION,
Y FINANZAS

GOBIERNO DEL ESTADO DE TLAXCALA
UNIDAD DE SERVICIOS EDUCATIVOS DEL ESTADO DE TLAXCALA

BALANZA DE COMPROBACION
AL 31 DE MARZO DE 2017
(PESOS)

	SALDO ANTERIOR	MOVIMIENTOS ACUMULADOS DEBE	HABER	SALDO ACTUAL
ACTIVO				
BANCOS	23,696,393	721,238,720	575,736,327	169,198,786
INVERSIONES	0	0	0	0
CUENTAS POR COBRAR	0	707,382,730	707,382,730	0
DEUDORES DIVERSOS	0	624,443	12,901	611,542
ALMACEN GENERAL	0	0	0	0
ACTIVO CIRCULANTE	23,696,393	1,429,245,893	1,283,131,958	169,810,328
BIENES MUEBLES	142,963,438	46,076	0	143,009,514
BIENES INMUEBLES	444,159,847	0	0	444,159,847
OBRAS EN PROCESO	0	0	0	0
ACTIVO FIJO	587,123,285	46,076	0	587,169,361
DEPOSITO EN GARANTIA	0	0	0	0
ACTIVO DIFERIDO	0	0	0	0
TOTAL ACTIVO	610,819,678	1,429,291,969	1,283,131,958	756,979,689
PASIVO				
ACREEDORES DIVERSOS	1,470,972	545,702,762	549,589,728	5,357,938
FONDOS AJENOS	0			0
IMPUESTOS POR PAGAR	17,666,993	18,368,887	18,301,782	17,599,888
PRESTACIONES DIVERSAS	0			0
PASIVO CORTO PLAZO	19,137,965	564,071,649	567,891,510	22,957,826
TOTAL PASIVO	19,137,965	564,071,649	567,891,510	22,957,826
PATRIMONIO				
FONDO DE CONTINGENCIA	0	0	0	0
BIENES MUEBLES E INMUEBLES	577,035,241	0	0	577,035,241
RESULTADO DE EJ ANTERIORES	14,646,472	155,930,685	157,653,364	16,369,151
TOTAL PATRIMONIO	591,681,713	155,930,685	157,653,364	593,404,392
INGRESOS				
PARTICIPACIONES	0	0	32,550,319	32,550,319
CONVENIOS	0	0	100,704,817	100,704,817
RAMO XXXIII	0	0	573,839,401	573,839,401
DERECHOS	0	0	0	0
PRODUCTOS	0	0	5,614	5,614
APROVECHAMIENTOS	0	0	288,192	288,192
TOTAL INGRESOS	0	0	707,388,343	707,388,343
EGRESOS				
SERVICIOS PERSONALES	0	527,184,774	0	527,184,774
MATERIALES Y SUMINISTROS	0	8,139,468	0	8,139,468
SERVICIOS GENERALES	0	31,046,460	0	31,046,460
TRANSFERENCIAS	0	400,170	0	400,170
BIENES MUEBLES E INMUEBLES	0	0	0	0
OBRA PUBLICA	0	0	0	0
TOTAL EGRESOS	0	566,770,872	0	566,770,872
SALDO DEUDOR	610,819,678	2,716,065,175		1,323,750,561
SALDO ACREEDOR	610,819,678		2,716,065,175	1,323,750,561

GOBIERNO DEL ESTADO DE TLAXCALA

UNIDAD DE SERVICIOS EDUCATIVOS DEL ESTADO DE TLAXCALA

RELACION DE BANCOS
AL 31 DE MARZO DE 2017
(PESOS)

NO. DE CTA.	DESCRIPCION	BANCO	IMPORTE
	PROGRAMAS ESTATALES		
6550596714-4	PLAZAS NO RECONOCIDAS	SANTANDER SERFIN, S.A. DE C.V.	0
6550531994-6	RECURSOS ESTATALES 2016	SANTANDER SERFIN, S.A. DE C.V.	3,300,308.00
6550591569-2	RECURSOS ESTATALES 2017	SANTANDER SERFIN, S.A. DE C.V.	29,294,119.00
6550545090-5	RECUPERACIONES ESTATALES	SANTANDER SERFIN, S.A. DE C.V.	1,658,254.00
	PROGRAMAS FEDERALES		
109288775	USET PAGO DE SERVICIOS CIE	BBVA Bancomer, S.A. DE C.V.	15,974.00
6550286208-5	NÓMINA CHEQUE	SANTANDER SERFIN, S.A. DE C.V.	1,479,003.00
6550531987-2	GASTOS DE OPERACIÓN 2016	SANTANDER SERFIN, S.A. DE C.V.	421,262.00
6550532028-6	OTROS DE GASTO CORRIENTE 2016	SANTANDER SERFIN, S.A. DE C.V.	76,389.00
6550591566-1	GASTOS DE OPERACIÓN 2017	SANTANDER SERFIN, S.A. DE C.V.	16,625,171.00
6550591559-8	OTROS DE GASTO CORRIENTE 2017	SANTANDER SERFIN, S.A. DE C.V.	14,710,018.00
65506101572	ESCUELAS DE TIEMPO COMPLETO 2017	SANTANDER SERFIN, S.A. DE C.V.	100,704,817.00
	INGRESOS PROPIOS		
6550578100-0	INGRESOS PROPIOS	SANTANDER SERFIN, S.A. DE C.V.	913,471.00
		TOTAL	**169,198,786**

GOBIERNO DEL ESTADO DE TLAXCALA

UNIDAD DE SERVICIOS EDUCATIVOS DEL ESTADO DE TLAXCALA

RELACION DE DEUDORES DIVERSOS
AL 31 DE MARZO DE 2017
(PESOS)

DESCRIPCION			IMPORTE
NOMBRE	**AREA DE ADSCRIPCIÓN**	**EJERCICIO**	
ESTATALES			
RE Reyes Andres Aguila Rvera		2017	47,695
RE Juan Odin Cano Sanchez		2017	17,819
RE Carolina Cortes Tapia		2017	15,000
RE Juana Jimenez Paul		2017	20,000
RE Aristeo Sotero Limon Vazquez		2017	20,000
RE Tomas Gonzalez LIma		2017	15,000
RE Olivia Guevara Jimenez		2017	14,400
RE Miguel Angel Lopez Hernandez		2017	66,398
RE Antonio Sanchez Bañuelos		2017	68,445
RE Antonio Arenas Corona		2017	15,000
RE Fondo Revolvente		2017	50,000
FEDERALES			
FONE Lucina Portilla Mora		2017	150,339
FONE Juan Pablo Alvarado Cortes		2017	6,000
FONE Jose Joel Parada Matamoros		2017	7,000
FONE Jose Martinez Montelongo		2017	21,000
FONE Juan Odin Cano Sanchez		2017	8,474
INGRESOS PROPIOS			
IP BENITO ISLAS RODRIGUEZ		2017	8,000
CONVENIOS MIXTOS			
CM TELEBACHILLERATO COMUNITARIO		2017	60,971
		TOTAL	**611,542**

GOBIERNO DEL ESTADO DE TLAXCALA

UNIDAD DE SERVICIOS EDUCATIVOS DEL ESTADO DE TLAXCALA

RELACION DE BIENES INMUEBLES
AL 31 DE MARZO DE 2017
(PESOS)

DESCRIPCION	IMPORTE
TERRENOS, EDIFICIOS Y CONSTRUCCIONES	444,159,847
TOTAL	**444,159,847**

GOBIERNO DEL ESTADO DE TLAXCALA

UNIDAD DE SERVICIOS EDUCATIVOS DEL ESTADO DE TLAXCALA

RELACION DE BIENES MUEBLES
AL 31 DE MARZO DE 2017
(PESOS)

DESCRIPCION	IMPORTE
MOBILIARIO Y EQUIPO DE ADMINISTRACIÓN	104,350,292
MOBILIARIO Y EQUIPO EDUCACIONAL Y RECREATIVO	665,014
EQUIPO E INSTRUMENTAL MEDICO Y DE LABORATORIO	383,322
VEHÍCULOS Y EQUIPO DE TRANSPORTE	16,445,453
MAQUINARIA, OTROS EQUIPOS Y HERRAMIENTAS	18,178,622
COLECCIONES CIENT, ARTIS.Y LIT.	2,983,681
SOFTWARE	3,130
TOTAL	**143,009,514**

GOBIERNO DEL ESTADO DE TLAXCALA

UNIDAD DE SERVICIOS EDUCATIVOS DEL ESTADO DE TLAXCALA

SITUACION FINANCIERA
AL 31 DE MARZO DE 2017
(PESOS)



GOBIERNO DEL ESTADO DE TLAXCALA

UNIDAD DE SERVICIOS EDUCATIVOS DEL ESTADO DE TLAXCALA

ACTIVO
AL 31 DE MARZO DE 2017
(PESOS)

BANCOS	169,198,786
DEUDORES DIVERSOS	611,542
BIENES MUEBLES	143,009,514
BIENES INMUEBLES	444,159,847

GOBIERNO DEL ESTADO DE TLAXCALA

UNIDAD DE SERVICIOS EDUCATIVOS DEL ESTADO DE TLAXCALA

PASIVO
AL 31 DE MARZO DE 2017
(PESOS)



ACREEDORES DIVERSOS	5,357,938
IMPUESTOS POR PAGAR	17,599,888

GOBIERNO DEL ESTADO DE TLAXCALA

UNIDAD DE SERVICIOS EDUCATIVOS DEL ESTADO DE TLAXCALA

PATRIMONIO
AL 31 DE MARZO DE 2017
(PESOS)



BIENES MUEBLES E INMUEBLES	577,035,241
RESULTADO DE EJ ANTERIORES	16,369,151
RESULTADO DEL EJERCICIO	140,617,471

GOBIERNO DEL ESTADO DE TLAXCALA

UNIDAD DE SERVICIOS EDUCATIVOS DEL ESTADO DE TLAXCALA

RELACION DE ACREEDORES DIVERSOS
AL 31 DE MARZO DE 2017
(PESOS)

DESCRIPCION		IMPORTE
NOMBRE	**EJERCICIO**	
SERVICIOS PERSONALES POR PAGAR A CORTO PLAZO		1,217,627
PATRONATO PARA LAS EXPOSICIONES Y FERIAS EN LA CIUDAD DE TLAXCALA		22,800
TELEFONOS DE MEXICO S.A.B DE C.V.		349,825
COMERCIALIZADORA CL S.A. DE C.V.		1,504,903
CIA. PERIODISTICA DEL SOL DE TLAXCALA S.A. DE C.V.		4,788
JOSE LUIS FLORES PLUMA		57,420
LUIS MARQUEZ GARIBAY		34,567
JESUS DAVID BENITEZ OROZCO		15,275
TRANSPORTES ORIENT QUALYTY S.A DE C.V.		416,556
GERARDO LEON TZOMPANTZI		185,136
KARLA EILEN ALVARADO MORALES		204,508
JESUS VICTOR GARCIA LOZANO		5,220
MAXIMO OSCAR LUNA CAPILLA		48,763
MUNICIPIO DE APETATITLAN DE ANTONIO CARVAJAL, TLAX		8,676
COMISION DE AGUA POTABLE Y ALCANTARILLADO DEL MUNICIPIO DE TLAXCALA		5,208
SODEXO MOTIVATION SOLUTIONS MEXICO S.A DE C.V		59,330
ADT PRIVATE SECURITY SERVICES DE MEXICO S.A DE C.V.		19,276
JULIO ANICA BECERRIL		12,476
MANUEL ZAINOS HERNANDEZ		11,737
ABUNDIO ROQUE CUAHUTLE BERISTAIN		9,759
CERMEÑO SA DE CV		40,327
JOSE ANTONIO TORRES JAIMEZ		4,315
RAUL RODRIGUEZ SOLIS		20,550
ELIDA RIVERA HERRERA		30,624
BRANDON JIMENEZ ENRIQUEZ		3,840
AGUA PURIFICADA LOS VOLCANES S.A. DE C.V.		16,700
CATT COMPUTACION ACCESORIOS Y TECNOLOGIA DE TLAXCALA SA DE CV		31,731
CARLOS ROJAS PEREZ		5,273
MIRIAM GRANDE CERVANTES		3,016
Garza Gas de Provincia,S.A de C.V		254,556
NALLELI CURIEL ZAMORA		54,755
JHOSELIN LOPEZ CORTES		1,392
MAPFRE TEPEYAC S.A.		229,065
REIMER ALDER LUNA PEREZ		2,706
EDMUNDO VAZQUEZ MAGNO		10,404
MARIA GABRIELA RUBILAR LEON		1,914
ELOINA MORALES SANCHEZ		46,400
BENITO ISLAS RODRIGUEZ		3,817
AUTOS INTERNACIONALES DE APIZACO SA DE CV		7,681
FORMULA SAN MARTIN S.A DE C.V.		35,245
PROMOTORA HOTELERA MISION TLAXCALA SA		1,066
YUTZIL XUNELLY CHAVARIN ROMERO		2,772
HECTOR GUARNEROS SAUZA		70,000
ENLACE TPE S.A DE C.V		26,680
ENORI ANAHI MENDEZ REYES		17,239

GOBIERNO DEL ESTADO DE TLAXCALA

UNIDAD DE SERVICIOS EDUCATIVOS DEL ESTADO DE TLAXCALA

RELACION DE ACREEDORES DIVERSOS
AL 31 DE MARZO DE 2017
(PESOS)

DESCRIPCION	IMPORTE
JOSE JUAN SANCHEZ CRUZ	1,528
QUALITY ADVANTAGE SA DE CV	5,365
MONICA JOSEFINA HERNANDEZ ROJANO	976
BENITO JIMENEZ SANCHEZ	5,104
JAVIER DURAN SANCHEZ	5,999
IVAN MELGAREJO GALINDO	3,188
REYNA SANTA CRUZ HERNANDEZ	11,647
DIANA SARAHI ROMANO CORONA	57,773
MARTHA ALICIA SANCHEZ GUTIERREZ	3,375
DISTINCION DECORATIVA, S.A. DE C.V.	25,387
SANTA SILVA ORTIZ	6,142
VIOLA NAVA BAUTISTA	11,111
EFRAIN TLAPALE PULIDO	39,086
GLORIA AZUCENO ADAME	48,720
ANTONIO SANCHEZ BAÑUELOS	3,219
RETARDOS Y FALTAS DE ASISTENCIA	2,200
PENSIÓN ALIMENTICIA	11,200
TOTAL	**5,357,938**

GOBIERNO DEL ESTADO DE TLAXCALA

UNIDAD DE SERVICIOS EDUCATIVOS DEL ESTADO DE TLAXCALA

RELACION DE IMPUESTOS Y CUOTAS POR PAGAR
AL 31 DE MARZO DE 2017
(PESOS)

DESCRIPCION		IMPORTE
NOMBRE	**EJERCICIO**	
Gobierno del Estado de Tlaxcala	2016	17,420,559
Retenciones de I.S.R.		179,329
TOTAL		**17,599,888**

GOBIERNO DEL ESTADO DE TLAXCALA

UNIDAD DE SERVICIOS EDUCATIVOS DEL ESTADO DE TLAXCALA

INGRESOS POR EL PERIODO COMPRENDIDO
DEL 01 DE ENERO AL 31 DE MARZO DE 2017
(PESOS)

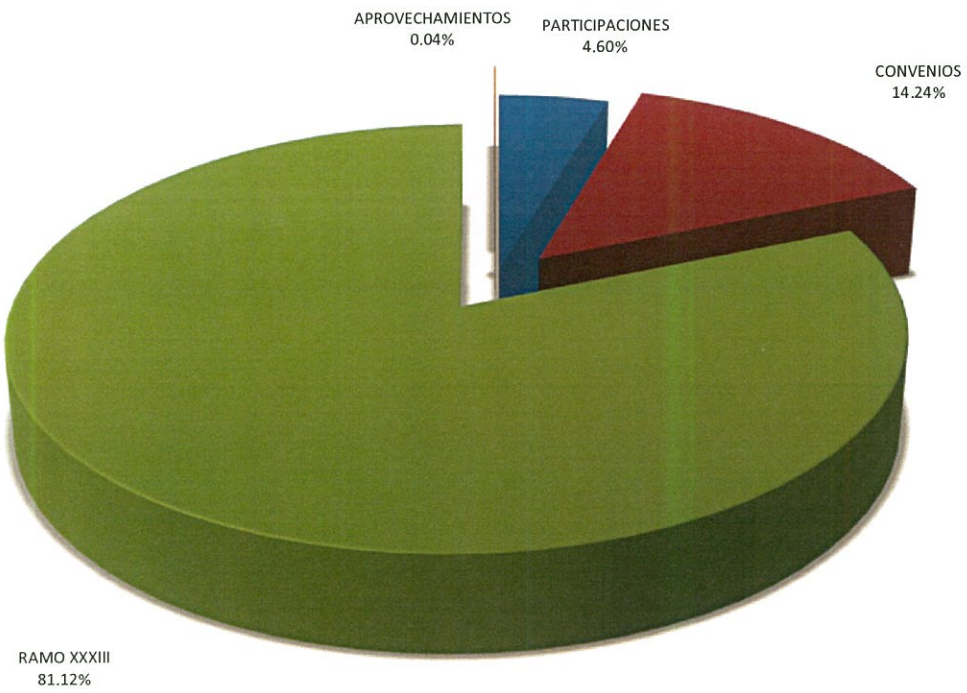

PARTICIPACIONES	32,550,319
CONVENIOS	100,704,817
RAMO XXXIII	573,839,401
PRODUCTOS	5,614
APROVECHAMIENTOS	288,192

GOBIERNO DEL ESTADO DE TLAXCALA

UNIDAD DE SERVICIOS EDUCATIVOS DEL ESTADO DE TLAXCALA

EGRESOS POR EL PERIODO COMPRENDIDO
DEL 01 DE ENERO AL 31 DE MARZO DE 2017
(PESOS)



GASTO CORRIENTE	566,370,702
TRANSFERENCIAS	400,170

RELACION DE INGRESOS TRIMESTRAL
DEL 01 DE ENERO AL 31 DE MARZO DE 2017
(PESOS)

DESCRIPCION				IMPORTE
CONCEPTO	**CAPITAL**	**RENDIMIENTOS**	**TOTAL**	
PARTICIPACIONES				32,550,319
PRESUPUESTO ESTATAL	32,550,319		32,550,319	
CONVENIOS				100,704,817
ESTATALES:				
PROGRAMAS CONVENIDOS:				
U006 Programa Telebachillerato Comunitario (Federal)	0	0	0	
FEDERALES:				
S221 Programa Escuela de Tiempo Completo 2017	100,704,817	0	100,704,817	
RAMO XXXIII				573,839,401
FONE	573,839,401	0	573,839,401	
DERECHOS				0
PRODUCTOS				5,614
APROVECHAMIENTOS				288,192
			TOTAL	**707,388,343**

GOBIERNO DEL ESTADO DE TLAXCALA
UNIDAD DE SERVICIOS EDUCATIVOS DEL ESTADO DE TLAXCALA

RELACION DE EGRESOS TRIMESTRAL
DEL 01 DE ENERO AL 31 DE MARZO DE 2017
(PESOS)

DESCRIPCION	IMPORTE
SERVICIOS PERSONALES	527,184,774
MATERIALES Y SUMINISTROS	8,139,468
SERVICIOS GENERALES	31,046,460
TRANSFERENCIAS FEDERALES:	400,170
CONVENIDOS:	
ASIGNACIONES PRESUPUESTARIAS AL PODER EJECUTIVO	
AYUDAS SOCIALES A PERSONAS	
BECAS Y OTRAS AYUDAS PARA PROGRAMAS DE CAPACITACIÓN	
BIENES MUEBLES E INMUEBLES	-
OBRA PUBLICA	-
TOTAL	**566,770,872**

GOBIERNO DEL ESTADO DE TLAXCALA

UNIDAD DE SERVICIOS EDUCATIVOS DEL ESTADO DE TLAXCALA

RELACION DE PATRIMONIO
AL 31 DE MARZO DE 2017
(PESOS)

DESCRIPCION	IMPORTE
BIENES MUEBLES E INMUEBLES	577,035,241
RESULTADO DE EJERCICIOS ANTERIORES	16,369,151
RESULTADO DEL EJERCICIO	140,617,471
TOTAL	**734,021,863**

GOBIERNO DEL ESTADO DE TLAXCALA
UNIDAD DE SERVICIOS EDUCATIVOS DEL ESTADO DE TLAXCALA

ANALISIS DE INGRESOS PROPIOS
DEL 01 DE ENERO AL 31 DE MARZO DE 2017

CONCEPTO	MODIFICACIONES ENERO MARZO	ABRIL JUNIO	JULIO SEPTIEMBRE	OCTUBRE DICIEMBRE	SALDO FINAL
DERECHOS	**0**	**0**	**0**	**0**	**0**
PRODUCTOS	**5,614**	**0**	**0**	**0**	**5,614**
Intereses de inversión	5,614				5,614
APROVECHAMIENTOS	**288,192**	**0**	**0**	**0**	**288,192**
Otros ingresos y beneficios varios	288,192				288,192
Emisión de documentos oficiales					
Reintegros de gastos a comprobar					
Cancelacion de cheques de ejercicios anteriores					
Cancelacion de cuentas por retardos y faltas de asistencia					
Aportaciones de empresas financieras					
Ingresos por servicios educativos					
TOTAL	**293,806**	**0**	**0**	**0**	**293,806**

GOBIERNO DEL ESTADO DE TLAXCALA
UNIDAD DE SERVICIOS EDUCATIVOS DEL ESTADO DE TLAXCALA

ANALISIS DE MODIFICACIONES A RESULTADO DE EJERCICIOS ANTERIORES
AL 31 DE MARZO DE 2017

PARTIDA	CONCEPTO	IMPORTE	MODIFICACIONES ENERO MARZO	ABRIL JUNIO	JULIO SEPTIEMBRE	OCTUBRE DICIEMBRE	SALDO FINAL
	SALDO AL 31/12/2016	14,646,472	1,722,679	-	-	-	16,369,151
	EJERCICIO 2016		1,722,679				1,722,679
							-
							-
							-
	TOTAL	14,646,472	1,722,679	0	0	0	16,369,151

GOBIERNO DEL ESTADO DE TLAXCALA
UNIDAD DE SERVICIOS EDUCATIVOS DEL ESTADO DE TLAXCALA

ANALISIS DE MODIFICACION PATRIMONIAL
DEL 01 DE ENERO AL 31 DE MARZO DE 2017

CONCEPTO	SALDO AL 31/12/2016	MODIFICACIONES ENERO MARZO	ABRIL JUNIO	JULIO SEPTIEMBRE	OCTUBRE DICIEMBRE	SALDO FINAL
TERRENOS, EDIFICIOS Y CONSTRUCCIONES	444,159,847					444,159,847
MOBILIARIO Y EQUIPO DE ADMINISTRACIÓN	104,304,215	46,076				104,350,291
MOBILIARIO Y EQUIPO EDUCACIONAL Y REC.	665,013					665,013
EQUIPO INSTRUMENTAL MÉDICO Y DE LAB.	383,322					383,322
VEHÍCULOS Y EQUIPO DE TRANSPORTE	16,445,454					16,445,454
MAQUINARIA, OTROS EQUIPOS Y HERRAMIENTAS	18,178,622					18,178,622
COLECCIONES, OBRAS DE ARTE Y OBJETOS VALIO	2,983,681					2,983,681
SOFTWARE	3,130					3,130
RESULTADO DEL EJERCICIO	0					0
RESULTADO DE EJERCICIOS ANTERIORES	14,646,472	1,722,679				16,369,151
TOTAL	**601,769,756**	**1,768,755**	**0**	**0**	**0**	**603,538,511**

GOBIERNO DEL ESTADO DE TLAXCALA
UNIDAD DE SERVICIOS EDUCATIVOS DEL ESTADO DE TLAXCALA

PLANTILLA DE PERSONAL
CORESPONDIENTE AL TRIMESTRE
DEL 01 DE ENERO AL 31 DE MARZO DE 2017
(PESOS)

CAT. PUESTO	PUESTO	TOTAL No. DE PUESTOS		NIVEL CM	SUELDO BASE MENSUAL	TOTAL OTRAS PRESTACIONES
		PLAZAS	HORAS			
E0101	INSPECTORA DE JARDINES DE NINOS, FORAN	1	0	07	11,093	85,158
E0101	INSPECTORA DE JARDINES DE NINOS, FORAN	7	0	7A	94,287	421,444
E0101	INSPECTORA DE JARDINES DE NINOS, FORAN	4	0	7B	64,782	302,181
E0101	INSPECTORA DE JARDINES DE NINOS, FORAN	11	0	7C	212,085	897,602
E0101	INSPECTORA DE JARDINES DE NINOS, FORAN	4	0	7D	89,975	404,015
E0101	INSPECTORA DE JARDINES DE NINOS, FORAN	2	0	7E	52,486	252,476
E0105	INSPECTOR GENERAL DE SECTOR DE JARDIN	3	0	7C	64,264	300,304
E0105	INSPECTOR GENERAL DE SECTOR DE JARDIN	2	0	7D	49,983	242,578
E0121	DIRECTORA DE JARDIN DE NINOS, FORANEA.	7	0	07	42,779	192,171
E0121	DIRECTORA DE JARDIN DE NINOS, FORANEA.	51	0	7A	423,887	1,732,667
E0121	DIRECTORA DE JARDIN DE NINOS, FORANEA.	21	0	7B	233,884	964,648
E0121	DIRECTORA DE JARDIN DE NINOS, FORANEA.	3	0	BC	38,758	175,916
E0121	DIRECTORA DE JARDIN DE NINOS, FORANEA.	16	0	7C	235,221	970,050
E0121	DIRECTORA DE JARDIN DE NINOS, FORANEA.	4	0	7D	75,271	323,507
E0121	DIRECTORA DE JARDIN DE NINOS, FORANEA.	5	0	7E	120,433	506,061
E0125	DIRECTORA PARA CENTROS DE DESARROLLC	1	0	07	9,103	54,708
E0125	DIRECTORA PARA CENTROS DE DESARROLLC	6	0	7A	68,275	293,889
E0125	DIRECTORA PARA CENTROS DE DESARROLLC	1	0	7C	17,192	87,403
E0165	PROFESOR DE ENSENANZAS MUSICALES ELE	0	580	07	0	508,323
E0165	PROFESOR DE ENSENANZAS MUSICALES ELE	0	14	7A	0	17,178
E0181	MAESTRA DE JARDIN DE NINOS, FORANEA.	568	0	07	2,992,451	12,107,519
E0181	MAESTRA DE JARDIN DE NINOS, FORANEA.	279	0	7A	1,999,105	8,092,487
E0181	MAESTRA DE JARDIN DE NINOS, FORANEA.	146	0	7B	1,401,768	5,677,972
E0181	MAESTRA DE JARDIN DE NINOS, FORANEA.	1	0	BC	11,138	57,411
E0181	MAESTRA DE JARDIN DE NINOS, FORANEA.	63	0	7C	798,431	3,239,785
E0181	MAESTRA DE JARDIN DE NINOS, FORANEA.	46	0	7D	746,224	3,028,779
E0181	MAESTRA DE JARDIN DE NINOS, FORANEA.	16	0	7E	332,230	1,355,379
E0183	HORAS DE ACOMPANANTE DE MUSICA PARA .	0	681	07	0	663,648
E0183	HORAS DE ACOMPANANTE DE MUSICA PARA .	0	11	7A	0	15,078
E0195	EDUCADORA PARA CENTROS DE DESARROLL	13	0	07	97,385	405,525
E0195	EDUCADORA PARA CENTROS DE DESARROLL	15	0	7A	140,460	579,851
E0195	EDUCADORA PARA CENTROS DE DESARROLL	2	0	7B	25,095	113,550
E0195	EDUCADORA PARA CENTROS DE DESARROLL	2	0	7C	33,126	146,038
E0199	MTRA DE JARDIN DE NINOS DE 3/4 DE TIEMPO	3	0	07	20,863	96,160
E0201	INSPECTOR DE ZONA DE ENSENANZA PRIMAR	7	0	07	77,648	354,187
E0201	INSPECTOR DE ZONA DE ENSENANZA PRIMAR	12	0	7A	161,635	693,676
E0201	INSPECTOR DE ZONA DE ENSENANZA PRIMAR	11	0	7B	178,152	760,438
E0201	INSPECTOR DE ZONA DE ENSENANZA PRIMAR	6	0	BC	106,428	470,521
E0201	INSPECTOR DE ZONA DE ENSENANZA PRIMAR	12	0	7C	231,365	975,536
E0201	INSPECTOR DE ZONA DE ENSENANZA PRIMAR	5	0	7D	112,469	494,939
E0201	INSPECTOR DE ZONA DE ENSENANZA PRIMAR	2	0	7E	52,486	252,476
E0205	JEFE DE SECTOR DE EDUCACION PRIMARIA, F	2	0	7B	35,988	186,006
E0205	JEFE DE SECTOR DE EDUCACION PRIMARIA, F	3	0	7C	64,264	300,304
E0205	JEFE DE SECTOR DE EDUCACION PRIMARIA, F	4	0	7D	99,967	444,619
E0221	DIRECTOR DE PRIMARIA, FORANEO.	44	0	07	268,899	1,106,184
E0221	DIRECTOR DE PRIMARIA, FORANEO.	147	0	7A	1,221,791	4,957,923
E0221	DIRECTOR DE PRIMARIA, FORANEO.	75	0	7B	835,301	3,395,671
E0221	DIRECTOR DE PRIMARIA, FORANEO.	21	0	BC	271,305	1,115,909
E0221	DIRECTOR DE PRIMARIA, FORANEO.	59	0	7C	867,377	3,525,325
E0221	DIRECTOR DE PRIMARIA, FORANEO.	14	0	7D	263,448	1,084,148
E0221	DIRECTOR DE PRIMARIA, FORANEO.	9	0	7E	216,780	895,509
E0223	DIRECTOR DE INTERNADO DE PRIMARIA, FOR	1	0	7A	10,797	61,147
E0241	SUBDIRECTOR SECRETARIO DE INTERNADO DE	1	0	7B	12,890	69,515
E0261	MAESTRO DE ADIESTRAMIENTO DE PRIMARIA	0	132	07	0	113,042
E0265	MAESTRO DE ENSENANZAS ARTISTICAS DE IN	0	24	07	0	20,881
E0281	MAESTRO DE GRUPO DE PRIMARIA, FORANEC	2714	0	07	14,298,438	57,808,125
E0281	MAESTRO DE GRUPO DE PRIMARIA, FORANEC	1039	0	7A	7,444,695	30,104,434

GOBIERNO DEL ESTADO DE TLAXCALA
UNIDAD DE SERVICIOS EDUCATIVOS DEL ESTADO DE TLAXCALA

PLANTILLA DE PERSONAL
CORESPONDIENTE AL TRIMESTRE
DEL 01 DE ENERO AL 31 DE MARZO DE 2017
(PESOS)

CAT. PUESTO	PUESTO	TOTAL No. DE PUESTOS		NIVEL CM	SUELDO BASE MENSUAL	TOTAL OTRAS PRESTACIONES
		PLAZAS	HORAS			
E0281	MAESTRO DE GRUPO DE PRIMARIA, FORANEC	442	0	7B	4,243,708	17,165,550
E0281	MAESTRO DE GRUPO DE PRIMARIA, FORANEC	13	0	BC	144,788	597,649
E0281	MAESTRO DE GRUPO DE PRIMARIA, FORANEC	195	0	7C	2,471,333	10,001,923
E0281	MAESTRO DE GRUPO DE PRIMARIA, FORANEC	95	0	7D	1,541,114	6,241,853
E0281	MAESTRO DE GRUPO DE PRIMARIA, FORANEC	82	0	7E	1,702,677	6,894,946
E0299	MAESTRO DE GRUPO DE PRIMARIA DE 3/4 DE	22	0	07	152,992	630,250
E0301	INSPECTOR GENERAL DE SEGUNDA ENSENAN	2	0	7A	39,959	205,642
E0301	INSPECTOR GENERAL DE SEGUNDA ENSENAN	3	0	7B	72,069	335,435
E0301	INSPECTOR GENERAL DE SEGUNDA ENSENAN	1	0	7C	28,599	159,722
E0321	DIRECTOR DE SECUNDARIA FORANEA.	4	0	07	59,133	267,567
E0321	DIRECTOR DE SECUNDARIA FORANEA.	16	0	7A	287,217	1,189,519
E0321	DIRECTOR DE SECUNDARIA FORANEA.	15	0	7B	323,760	1,337,233
E0321	DIRECTOR DE SECUNDARIA FORANEA.	6	0	7C	154,172	651,730
E0321	DIRECTOR DE SECUNDARIA FORANEA.	1	0	7E	34,974	169,914
E0341	SUBDIRECTOR SECRETARIO DE SECUNDARIA	8	0	07	113,716	487,022
E0341	SUBDIRECTOR SECRETARIO DE SECUNDARIA	22	0	7A	379,732	1,562,300
E0341	SUBDIRECTOR SECRETARIO DE SECUNDARIA	14	0	7B	290,553	1,201,822
E0341	SUBDIRECTOR SECRETARIO DE SECUNDARIA	3	0	7C	74,121	326,970
E0341	SUBDIRECTOR SECRETARIO DE SECUNDARIA	1	0	7D	28,825	143,876
E0351	JEFE DE ENSENANZA SECUNDARIA, FORANEC	1	0	07	15,522	106,836
E0351	JEFE DE ENSENANZA SECUNDARIA, FORANEC	5	0	7A	94,242	425,034
E0351	JEFE DE ENSENANZA SECUNDARIA, FORANEC	1	0	7B	22,663	135,700
E0351	JEFE DE ENSENANZA SECUNDARIA, FORANEC	1	0	7C	26,980	153,149
E0361	PROFESOR DE ENSENANZAS DE ADIESTRAMII	0	229	07	0	245,730
E0361	PROFESOR DE ENSENANZAS DE ADIESTRAMII	0	30	7B	0	59,042
E0363	PROFESOR DE ENSENANZA SECUNDARIA, FOI	0	21699	07	0	24,050,281
E0363	PROFESOR DE ENSENANZA SECUNDARIA, FOI	0	3661	7A	0	5,514,391
E0363	PROFESOR DE ENSENANZA SECUNDARIA, FOI	0	1455	7B	0	2,936,787
E0363	PROFESOR DE ENSENANZA SECUNDARIA, FOI	0	881	7C	0	2,347,499
E0363	PROFESOR DE ENSENANZA SECUNDARIA, FOI	0	280	7D	0	955,263
E0363	PROFESOR DE ENSENANZA SECUNDARIA, FOI	0	227	7E	0	991,185
E0365	PROFESOR DE ADIESTRAMIENTO, DE SECUNI	0	1881	07	0	2,084,797
E0365	PROFESOR DE ADIESTRAMIENTO, DE SECUNI	0	176	7A	0	264,848
E0365	PROFESOR DE ADIESTRAMIENTO, DE SECUNI	0	20	7B	0	40,888
E0365	PROFESOR DE ADIESTRAMIENTO, DE SECUNI	0	4	7C	0	11,184
E0366	HORAS DE ENSENANZA DE ADIESTRAMIENTO	0	56	07	0	62,594
E0366	HORAS DE ENSENANZA DE ADIESTRAMIENTO	0	12	7A	0	18,600
E0366	HORAS DE ENSENANZA DE ADIESTRAMIENTO	0	6	7B	0	12,635
E0371	PROFESOR ORIENTADOR DE ENSENANZA SEC	0	673	07	0	746,452
E0371	PROFESOR ORIENTADOR DE ENSENANZA SEC	0	64	7A	0	96,917
E0371	PROFESOR ORIENTADOR DE ENSENANZA SEC	0	21	7B	0	42,906
E0371	PROFESOR ORIENTADOR DE ENSENANZA SEC	0	4	7C	0	11,184
E0390	HORAS DE ENSENANZA DE ADIESTRAMIENTO	0	3	07	0	3,737
E0392	HORAS DE ENSENANZA SECUNDARIA PARA F(	0	788	07	0	873,913
E0392	HORAS DE ENSENANZA SECUNDARIA PARA F(	0	219	7A	0	330,364
E0392	HORAS DE ENSENANZA SECUNDARIA PARA F(	0	112	7B	0	226,548
E0392	HORAS DE ENSENANZA SECUNDARIA PARA F(	0	110	7C	0	293,566
E0392	HORAS DE ENSENANZA SECUNDARIA PARA F(	0	22	7D	0	75,544
E0401	INSPECTOR GENERAL DE SECUNDARIAS TECNI(	1	0	07	16,454	110,630
E0401	INSPECTOR GENERAL DE SECUNDARIAS TECI	4	0	7A	79,918	367,163
E0401	INSPECTOR GENERAL DE SECUNDARIAS TECI	3	0	7B	72,069	335,435
E0421	DIRECTOR DE ESCUELA SECUNDARIA TECNIC	7	0	07	103,482	446,835
E0421	DIRECTOR DE ESCUELA SECUNDARIA TECNIC	30	0	7A	538,532	2,205,373
E0421	DIRECTOR DE ESCUELA SECUNDARIA TECNIC	8	0	7B	172,672	726,511
E0421	DIRECTOR DE ESCUELA SECUNDARIA TECNIC	6	0	7C	154,172	651,730
E0421	DIRECTOR DE ESCUELA SECUNDARIA TECNIC	2	0	7D	59,956	270,893
E0441	SUBDIRECTOR SECRETARIO DE ESCUELA SE(	7	0	07	99,502	429,565

GOBIERNO DEL ESTADO DE TLAXCALA
UNIDAD DE SERVICIOS EDUCATIVOS DEL ESTADO DE TLAXCALA

PLANTILLA DE PERSONAL
CORESPONDIENTE AL TRIMESTRE
DEL 01 DE ENERO AL 31 DE MARZO DE 2017
(PESOS)

CAT. PUESTO	PUESTO	TOTAL No. DE PUESTOS		NIVEL CM	SUELDO BASE MENSUAL	TOTAL OTRAS PRESTACIONES
		PLAZAS	HORAS			
E0441	SUBDIRECTOR SECRETARIO DE ESCUELA SE(	13	0	7A	224,387	934,371
E0441	SUBDIRECTOR SECRETARIO DE ESCUELA SE(	4	0	7B	83,015	362,922
E0441	SUBDIRECTOR SECRETARIO DE ESCUELA SE(	1	0	7C	24,707	127,232
E0451	JEFE DE ENSENANZA SECUNDARIA TECNICA,	1	0	07	15,522	106,836
E0451	JEFE DE ENSENANZA SECUNDARIA TECNICA,	4	0	7A	75,394	348,846
E0451	JEFE DE ENSENANZA SECUNDARIA TECNICA,	1	0	7B	22,663	135,700
E0451	JEFE DE ENSENANZA SECUNDARIA TECNICA,	1	0	7C	26,980	153,149
E0461	PROFESOR DE ADIESTRAMIENTO DE SECUND	0	68	07	0	73,337
E0461	PROFESOR DE ADIESTRAMIENTO DE SECUND	0	40	7A	0	58,748
E0463	PROFESOR DE ENSENANZA SECUNDARIA TEC	0	23198	07	0	25,712,267
E0463	PROFESOR DE ENSENANZA SECUNDARIA TEC	0	4527	7A	0	6,817,928
E0463	PROFESOR DE ENSENANZA SECUNDARIA TEC	0	1058	7B	0	2,135,622
E0463	PROFESOR DE ENSENANZA SECUNDARIA TEC	0	494	7C	0	1,316,537
E0463	PROFESOR DE ENSENANZA SECUNDARIA TEC	0	421	7D	0	1,436,040
E0463	PROFESOR DE ENSENANZA SECUNDARIA TEC	0	59	7E	0	258,014
E0465	PROFESOR DE ADIESTRAMIENTO DE SECUND	0	3759	07	0	4,166,852
E0465	PROFESOR DE ADIESTRAMIENTO DE SECUND	0	370	7A	0	557,786
E0465	PROFESOR DE ADIESTRAMIENTO DE SECUND	0	89	7B	0	180,133
E0465	PROFESOR DE ADIESTRAMIENTO DE SECUND	0	23	7C	0	61,800
E0465	PROFESOR DE ADIESTRAMIENTO DE SECUND	0	18	7D	0	61,905
E0466	HORAS DE ENSENANZA DE ADIESTRAMIENTO	0	141	07	0	156,804
E0466	HORAS DE ENSENANZA DE ADIESTRAMIENTO	0	75	7A	0	113,484
E0466	HORAS DE ENSENANZA DE ADIESTRAMIENTO	0	9	7B	0	18,689
E0466	HORAS DE ENSENANZA DE ADIESTRAMIENTO	0	2	7C	0	5,856
E0466	HORAS DE ENSENANZA DE ADIESTRAMIENTO	0	6	7D	0	20,988
E0490	HORAS DE ADIESTRAMIENTO DE SECUNDARI/	0	9	07	0	10,161
E0490	HORAS DE ADIESTRAMIENTO DE SECUNDARI/	0	4	7D	0	12,135
E0492	HORAS DE ENSENANZA DE SECUNDARIA TECI	0	812	07	0	900,514
E0492	HORAS DE ENSENANZA DE SECUNDARIA TECI	0	426	7A	0	642,129
E0492	HORAS DE ENSENANZA DE SECUNDARIA TECI	0	129	7B	0	260,855
E0492	HORAS DE ENSENANZA DE SECUNDARIA TECI	0	31	7C	0	83,112
E0492	HORAS DE ENSENANZA DE SECUNDARIA TECI	0	11	7D	0	38,037
E0629	DIRECTOR DE ESCUELA DE EDUCACION ESPE	20	0	07	123,784	519,912
E0629	DIRECTOR DE ESCUELA DE EDUCACION ESPE	28	0	7A	235,683	972,226
E0629	DIRECTOR DE ESCUELA DE EDUCACION ESPE	11	0	7B	124,070	521,069
E0629	DIRECTOR DE ESCUELA DE EDUCACION ESPE	1	0	BC	13,084	72,444
E0629	DIRECTOR DE ESCUELA DE EDUCACION ESPE	7	0	7C	104,220	440,830
E0629	DIRECTOR DE ESCUELA DE EDUCACION ESPE	3	0	7D	57,172	250,654
E0629	DIRECTOR DE ESCUELA DE EDUCACION ESPE	1	0	7E	24,393	118,159
E0633	SUPERVISOR DE EDUCACION ESPECIAL FORA	1	0	07	11,144	85,689
E0633	SUPERVISOR DE EDUCACION ESPECIAL FORA	2	0	7A	27,064	150,039
E0633	SUPERVISOR DE EDUCACION ESPECIAL FORA	2	0	7B	32,541	172,179
E0633	SUPERVISOR DE EDUCACION ESPECIAL FORA	1	0	7C	19,369	118,938
E0633	SUPERVISOR DE EDUCACION ESPECIAL FORA	1	0	7D	22,598	131,987
E0671	PROFESOR ORIENTADOR PROFESIONAL DE ENS	0	42	07	0	47,077
E0671	PROFESOR ORIENTADOR PROFESIONAL DE E	0	21	7A	0	32,154
E0671	PROFESOR ORIENTADOR PROFESIONAL DE E	0	21	7B	0	42,906
E0681	MAESTRO DE ESCUELA DE EXPERIMENTACIOI	3	0	07	16,483	78,214
E0681	MAESTRO DE ESCUELA DE EXPERIMENTACIOI	6	0	7A	44,835	193,074
E0687	MAESTRO DE EDUCACION ESPECIAL	394	0	07	2,164,715	8,761,712
E0687	MAESTRO DE EDUCACION ESPECIAL	115	0	7A	859,343	3,485,446
E0687	MAESTRO DE EDUCACION ESPECIAL	26	0	7B	260,347	1,064,224
E0687	MAESTRO DE EDUCACION ESPECIAL	6	0	7C	79,307	332,995
E0687	MAESTRO DE EDUCACION ESPECIAL	7	0	7D	118,429	491,157
E0687	MAESTRO DE EDUCACION ESPECIAL	3	0	7E	64,966	275,084
E0689	MAESTRO PSICOLOGO ORIENTADOR PARA ED	54	0	07	296,687	1,210,844
E0689	MAESTRO PSICOLOGO ORIENTADOR PARA ED	7	0	7A	52,308	223,279

GOBIERNO DEL ESTADO DE TLAXCALA
UNIDAD DE SERVICIOS EDUCATIVOS DEL ESTADO DE TLAXCALA

PLANTILLA DE PERSONAL
CORESPONDIENTE AL TRIMESTRE
DEL 01 DE ENERO AL 31 DE MARZO DE 2017
(PESOS)

CAT. PUESTO	PUESTO	TOTAL No. DE PUESTOS		NIVEL CM	SUELDO BASE MENSUAL	TOTAL OTRAS PRESTACIONES
		PLAZAS	HORAS			
E0689	MAESTRO PSICOLOGO ORIENTADOR PARA ED	1	0	7C	13,218	65,853
E0692	MAESTRO DE EDUCACION ESPECIAL DE 3/4 DI	13	0	07	93,475	389,725
E0701	INSPECTOR NORMALISTA DE EDUCACION FISI	1	0	07	16,454	110,630
E0701	INSPECTOR NORMALISTA DE EDUCACION FISI	3	0	7A	59,939	286,403
E0701	INSPECTOR NORMALISTA DE EDUCACION FISI	2	0	7B	48,046	238,330
E0701	INSPECTOR NORMALISTA DE EDUCACION FISI	1	0	7C	28,598	159,719
E0762	PROFESOR NORMALISTA DE EDUCACION FISI	0	1	07	0	1,634
E0763	PROFESOR NORMALISTA DE EDUCACION FISI	0	8694	07	0	9,636,610
E0763	PROFESOR NORMALISTA DE EDUCACION FISI	0	2597	7A	0	3,911,891
E0763	PROFESOR NORMALISTA DE EDUCACION FISI	0	468	7B	0	944,974
E0763	PROFESOR NORMALISTA DE EDUCACION FISI	0	320	7C	0	853,003
E0763	PROFESOR NORMALISTA DE EDUCACION FISI	0	217	7D	0	740,448
E0763	PROFESOR NORMALISTA DE EDUCACION FISI	0	71	7E	0	310,383
E0792	HORAS DE EDUCACION FISICA PARA FORTALE	0	324	07	0	359,634
E0792	HORAS DE EDUCACION FISICA PARA FORTALE	0	117	7A	0	176,741
E0792	HORAS DE EDUCACION FISICA PARA FORTALE	0	43	7B	0	87,303
E0792	HORAS DE EDUCACION FISICA PARA FORTALE	0	19	7C	0	51,144
E0792	HORAS DE EDUCACION FISICA PARA FORTALE	0	11	7D	0	38,037
E0873	PROFESOR DE MATERIAS PROFESIONALES DI	0	6	07	0	7,176
E0961	PROFESOR DE ADIESTRAMIENTO DE ENSENAI	0	15	07	0	16,586
E0963	PROFESOR DE ENSENANZA TECNOLOGICA, F	0	154	07	0	171,213
E0963	PROFESOR DE ENSENANZA TECNOLOGICA, F	0	14	7A	0	21,612
E1063	PROFESOR DE ENSENANZAS ARTISTICAS PAR	0	6	07	0	7,176
E1067	PROFESOR DE ENSENANZAS ARTISTICAS PAR	0	2456	07	0	2,665,575
E1067	PROFESOR DE ENSENANZAS ARTISTICAS PAR	0	114	7A	0	168,628
E1067	PROFESOR DE ENSENANZAS ARTISTICAS PAR	0	54	7B	0	107,220
E1067	PROFESOR DE ENSENANZAS ARTISTICAS PAR	0	64	7C	0	167,453
E1092	HORAS DE ENSENANZAS ARTISTICAS Y MUSIC	0	44	07	0	49,293
E1092	HORAS DE ENSENANZAS ARTISTICAS Y MUSIC	0	4	7A	0	6,551
E1163	PROFESOR DE MATERIAS PROFESIONALES DI	0	7	07	0	8,284
E1303	INSPECTOR DE MISIONES CULTURALES, MAES	1	0	7B	16,196	104,076
E1303	INSPECTOR DE MISIONES CULTURALES, MAES	1	0	7D	22,494	129,535
E1305	JEFE DE MISION CULTURAL, MAESTRO NORM	4	0	07	31,362	164,463
E1305	JEFE DE MISION CULTURAL, MAESTRO NORM	1	0	7A	9,521	76,177
E1305	JEFE DE MISION CULTURAL, MAESTRO NORM	1	0	7B	11,447	83,965
E1305	JEFE DE MISION CULTURAL, MAESTRO NORM	1	0	7D	15,899	101,960
E1331	MAESTRO "A" DE MISION CULTURAL	42	0	07	269,399	1,100,691
E1333	MAESTRO "B" DE MISION CULTURAL	13	0	07	87,183	364,183
E1335	MAESTRO "C" DE MISION CULTURAL	6	0	07	42,905	185,244
E1335	MAESTRO "C" DE MISION CULTURAL	3	0	7A	27,114	121,835
E1390	MAESTRO DE MISIONES CULTURALES DE TIEMP	3	0	07	23,695	108,039
E1411	JEFE DE ZONA DE SUPERVISION DE EDUCACI	1	0	7A	14,936	100,917
E1441	PROFESOR A DE ADIESTRAMIENTO TECNICO,	12	0	07	61,528	260,222
E1461	ORIENTADOR DE COMUNIDAD DE PROMOCIOI	16	0	07	84,294	352,283
E1478	ASPIRANTE "B" DE MAESTRO BILINGUE DE ED	4	0	07	16,718	75,175
E1480	DIRECTOR BILINGUE DE EDUCACION PREESC	8	0	07	48,398	214,883
E1480	DIRECTOR BILINGUE DE EDUCACION PREESC	6	0	7A	49,366	218,795
E1480	DIRECTOR BILINGUE DE EDUCACION PREESC	1	0	7B	11,025	63,815
E1481	INSPECTOR BILINGUE DE EDUCACION PRIMAF	1	0	07	11,093	85,158
E1481	INSPECTOR BILINGUE DE EDUCACION PRIMAF	2	0	7A	26,939	149,213
E1483	DIRECTOR BILINGUE DE EDUCACION PRIMARI	4	0	07	24,445	118,062
E1483	DIRECTOR BILINGUE DE EDUCACION PRIMARI	10	0	7A	83,115	355,214
E1483	DIRECTOR BILINGUE DE EDUCACION PRIMARI	1	0	7C	14,701	78,675
E1485	MAESTRO BILINGUE DE EDUCACION PRIMARI/	66	0	07	347,714	1,417,069
E1485	MAESTRO BILINGUE DE EDUCACION PRIMARI/	19	0	7A	136,140	562,085
E1485	MAESTRO BILINGUE DE EDUCACION PRIMARI/	3	0	7B	28,803	128,230
E1485	MAESTRO BILINGUE DE EDUCACION PRIMARI/	3	0	7C	38,021	166,087

GOBIERNO DEL ESTADO DE TLAXCALA
UNIDAD DE SERVICIOS EDUCATIVOS DEL ESTADO DE TLAXCALA

PLANTILLA DE PERSONAL
CORESPONDIENTE AL TRIMESTRE
DEL 01 DE ENERO AL 31 DE MARZO DE 2017
(PESOS)

CAT. PUESTO	PUESTO	TOTAL No. DE PUESTOS		NIVEL CM	SUELDO BASE MENSUAL	TOTAL OTRAS PRESTACIONES
		PLAZAS	HORAS			
E1485	MAESTRO BILINGUE DE EDUCACION PRIMARI/	1	0	7D	16,222	77,997
E1485	MAESTRO BILINGUE DE EDUCACION PRIMARI/	1	0	7E	20,764	96,387
E1489	MAESTRO BILINGUE DE EDUCACION PREESCC	57	0	07	300,299	1,225,408
E1489	MAESTRO BILINGUE DE EDUCACION PREESCC	12	0	7A	85,983	359,343
E1489	MAESTRO BILINGUE DE EDUCACION PREESCC	2	0	7B	19,202	89,421
E1489	MAESTRO BILINGUE DE EDUCACION PREESCC	3	0	7C	38,021	166,087
E1489	MAESTRO BILINGUE DE EDUCACION PREESCC	1	0	7D	16,222	77,997
E1491	PROMOTOR BILINGUE DE EDUCACION PREES(	4	0	07	20,358	93,561
E1492	MAESTRA BILINGUE DE EDUCACION PREESCC	1	0	07	6,954	39,940
E1499	MAESTRO DE CENTRO DE INTEGRACION SOCI	1	0	7A	9,038	48,771
E1501	INSPECTOR DE EDUCACION BASICA PARA ADI	2	0	7A	7,875	56,383
E1501	INSPECTOR DE EDUCACION BASICA PARA ADI	1	0	7C	6,118	49,280
E1525	DIRECTOR DE EDUCACION BASICA PARA ADU	1	0	07	3,032	23,172
E1525	DIRECTOR DE EDUCACION BASICA PARA ADU	1	0	7C	6,087	35,521
E1541	JEFE DE MISION CULTURAL MOTORIZADA, FOI	3	0	07	15,806	89,445
E1587	PROFESOR DE EDUCACION BASICA PARA ADU	26	0	07	67,059	278,067
E1587	PROFESOR DE EDUCACION BASICA PARA ADU	10	0	7A	35,079	148,948
E1587	PROFESOR DE EDUCACION BASICA PARA ADU	5	0	7B	23,504	102,167
E1587	PROFESOR DE EDUCACION BASICA PARA ADU	1	0	7C	6,205	32,251
E1587	PROFESOR DE EDUCACION BASICA PARA ADU	1	0	7D	7,942	39,285
E1598	PROFESOR DE EDUCACION BASICA PARA ADU	5	0	07	16,714	75,551
E1815	AYUDANTE C DE TALLER DE PRIMARIA, FORAI	1	0	07	2,951	20,641
E2225	AYUDANTE C DE TALLER, FORANEO	2	0	07	7,657	40,394
E2227	AYUDANTE D DE TALLER, FORANEO	1	0	07	4,045	26,246
E2233	AYUDANTE G DE TALLER, FORANEO	1	0	07	7,126	40,712
E2331	PREFECTO A FORANEO	211	0	07	1,130,992	4,583,213
E2333	PREFECTO B FORANEO	68	0	07	365,279	1,488,082
E2335	PREFECTO C FORANEO	27	0	07	147,064	606,035
E2401	HORAS DE AYUDANTE A, FORANEO.	0	1566	07	0	1,423,506
E2405	AYUDANTE C, FORANEO	3	0	07	9,620	47,435
E2409	AYUDANTE E, FORANEO	1	0	07	4,644	30,180
E2513	ORIENTADOR PROFESIONAL DE EDUCACION /	1	0	07	3,177	20,588
E2709	JEFE DE SECTOR DE TELESECUNDARIA, FORA	1	0	7B	24,230	142,064
E2709	JEFE DE SECTOR DE TELESECUNDARIA, FORA	1	0	7D	33,653	180,152
E2711	INSPECTOR DE ZONA DE TELESECUNDARIA F(	1	0	07	16,132	109,324
E2711	INSPECTOR DE ZONA DE TELESECUNDARIA F(	4	0	7A	78,355	360,839
E2711	INSPECTOR DE ZONA DE TELESECUNDARIA FOF	3	0	7B	70,659	329,732
E2711	INSPECTOR DE ZONA DE TELESECUNDARIA F(	1	0	7C	28,039	157,457
E2725	DIRECTOR, MAESTRO DE TELESECUNDARIA, F	8	0	07	118,266	506,591
E2725	DIRECTOR, MAESTRO DE TELESECUNDARIA, F	15	0	7A	269,266	1,116,958
E2725	DIRECTOR, MAESTRO DE TELESECUNDARIA, F	6	0	7B	129,504	552,019
E2725	DIRECTOR, MAESTRO DE TELESECUNDARIA, F	6	0	7C	154,172	651,730
E2725	DIRECTOR, MAESTRO DE TELESECUNDARIA, F	3	0	7D	89,934	392,069
E2725	DIRECTOR, MAESTRO DE TELESECUNDARIA, F	1	0	7E	34,974	169,914
E2781	HORAS DE MAESTRO DE TELESECUNDARIA, F	0	13920	07	0	15,428,901
E2781	HORAS DE MAESTRO DE TELESECUNDARIA, F	0	2700	7A	0	4,067,020
E2781	HORAS DE MAESTRO DE TELESECUNDARIA, F	0	720	7B	0	1,453,522
E2781	HORAS DE MAESTRO DE TELESECUNDARIA, F	0	330	7C	0	879,643
E2781	HORAS DE MAESTRO DE TELESECUNDARIA, F	0	30	7D	0	102,822
E2781	HORAS DE MAESTRO DE TELESECUNDARIA, F	0	90	7E	0	393,301
E2792	HORAS DE TELESECUNDARIA PARA FORTALE(	0	402	07	0	446,086
E2792	HORAS DE TELESECUNDARIA PARA FORTALE(	0	276	7A	0	416,212
E2792	HORAS DE TELESECUNDARIA PARA FORTALE(	0	90	7B	0	182,151
E2792	HORAS DE TELESECUNDARIA PARA FORTALE(	0	48	7C	0	128,399
E2792	HORAS DE TELESECUNDARIA PARA FORTALE(	0	18	7D	0	61,905
E7023	PROFESOR DE ENSENANZA SUPERIOR ASOCI.	15	0	07	70,117	283,938
E7025	PROFESOR DE ENSENANZA SUPERIOR ASOCI.	1	0	07	5,242	21,773

GOBIERNO DEL ESTADO DE TLAXCALA
UNIDAD DE SERVICIOS EDUCATIVOS DEL ESTADO DE TLAXCALA

PLANTILLA DE PERSONAL
CORESPONDIENTE AL TRIMESTRE
DEL 01 DE ENERO AL 31 DE MARZO DE 2017
(PESOS)

CAT. PUESTO	PUESTO	TOTAL No. DE PUESTOS		NIVEL CM	SUELDO BASE MENSUAL	TOTAL OTRAS PRESTACIONES
		PLAZAS	HORAS			
E7123	PROFESOR DE ENSENANZA SUPERIOR ASOCI.	14	0	07	98,162	397,558
E7125	PROFESOR DE ENSENANZA SUPERIOR ASOCI.	1	0	07	7,863	32,659
E7207	PROFESOR INVESTIGADOR DE ENSENANZA SU	1	0	07	9,349	38,820
E7209	PROFESOR INVESTIGADOR DE ENSENANZA SU	9	0	07	94,352	382,554
E7211	PROFESOR INVESTIGADOR DE ENSENANZA SU	11	0	07	129,203	523,547
E7213	PROFESOR INVESTIGADOR DE ENSENANZA SU	22	0	07	298,729	1,208,939
E7215	PROFESOR INVESTIGADOR DE ENSENANZA SU	3	0	07	48,220	196,508
E7217	PROFESOR INVESTIGADOR DE ENSENANZA SU	3	0	07	56,525	230,275
E7223	PROFESOR DE ENSENANZA SUPERIOR ASOCI.	6	0	07	56,094	227,770
E7225	PROFESOR DE ENSENANZA SUPERIOR ASOCI.	1	0	07	10,484	43,546
E7227	PROFESOR DE ENSENANZA SUPERIOR TITULA	2	0	07	27,157	111,201
E7233	PROFESOR DE ENSENANZA SUPERIOR ASOCI.	8	0	07	93,966	381,113
E7235	PROFESOR DE ENSENANZA SUPERIOR TITULA	8	0	07	150,732	611,077
E7305	PROFESOR INVESTIGADOR DE ENSENANZA SU	0	143	07	0	156,357
E7306	PROFESOR INVESTIGADOR DE ENSENANZA SU	0	19	07	0	20,800
E7307	PROFESOR DE ENSENANZA SUPERIOR, ASIGN	0	338	07	0	324,238
E7309	PROFESOR DE ENSENANZA SUPERIOR, ASIGN	0	69	07	0	75,460
E7711	PROFESOR ASOCIADO "C" (E.S.) DE CAPACI- T	1	0	07	8,809	36,576
E7813	PROFESOR TITULAR "A" (E.S.) DE CAPACI- TAC	2	0	07	27,157	111,201
E7905	PROFESOR ASIGNATURA "B" (E.S.) DE CAPA- C	0	65	07	0	71,088
E8611	TECNICO DOCENTE ASIGNATURA A	0	12	07	0	7,224
E8615	PROFESOR DE ASIGNATURA A	0	2	07	0	1,666
JA01009	JEFE DE PROYECTO	1	0	07	5,462	22,515
JA08016	SECRETARIA DE DIRECTOR DE PLANTEL	6	0	07	26,909	109,134
JA08029	SECRETARIA DE JEFE DE DEPARTAMENTO	6	0	07	23,074	93,605
JP01002	ANALISTA ESPECIALIZADO	7	0	07	32,966	133,624
JP07539	ANALISTA TECNICO ESPECIALIZADO	1	0	07	6,634	27,308
JS07002	OFICIAL DE SERVICIOS ESPECIALIZADOS	1	0	07	4,274	17,598
JS08012	OFICIAL DE SERVICIOS	1	0	07	3,664	15,151
JT03002	ANALISTA TECNICO	4	0	07	19,796	80,401
JT03004	AUXILIAR DE ANALISTA TECNICO	16	0	07	68,382	276,735
JT05010	AUXILIAR DE BIBLIOTECA	1	0	07	3,501	14,480
MA01001	JEFE DE OFICINA	1	0	07	5,760	23,733
MA01002	SUBJEFE DE OFICINA	5	0	07	25,994	105,479
MA04012	AUXILIAR DE ANALISTA ADMINISTRATIVO	1	0	07	4,048	16,695
MA05007	ARCHIVISTA	4	0	07	15,383	62,515
MS08011	TECNICO EN MANTENIMIENTO	38	0	07	139,223	563,098
MS08015	MECANICO AUTOMOTRIZ	17	0	07	68,819	278,510
MS12008	CARPINTERO	9	0	07	34,611	140,240
MT03004	AUXILIAR DE ANALISTA TECNICO	2	0	07	8,548	34,874
A01801	AUXILIAR ADMINISTRATIVO	104	0	07	348,852	1,415,817
A01803	ADMINISTRATIVO ESPECIALIZADO	712	0	07	2,786,839	11,270,550
A01805	AUXILIAR DE ADMINISTRADOR	47	0	07	234,074	951,865
A01806	ANALISTA ADMINISTRATIVO	83	0	07	422,881	1,714,941
A01807	JEFE DE OFICINA	24	0	07	125,494	512,854
A01820	AYUDANTE ADMINISTRATIVO	20	0	07	73,510	302,839
A02804	PROMOTOR	1	0	07	4,250	22,880
A03803	SECRETARIA DE APOYO	179	0	07	671,689	2,720,772
C02802	OPERADOR DE EQUIPO DE COMUNICACIONES	3	0	07	11,019	50,240
P02802	MEDICO	15	0	07	85,814	352,886
P04803	PSICOLOGO	5	0	07	28,605	121,638
S01801	AUXILIAR DE SERVICIOS Y MANTO.	24	0	07	80,504	331,111
S01803	OFICIAL DE SERVICIOS Y MANTENIMIENTO	302	0	07	1,109,231	4,489,388
S01807	ASISTENTE DE SERVICIOS EN PLANTEL	837	0	07	3,074,259	12,432,347
S01808	ASISTENTE DE SERVICIOS Y MANTENIMIENTO	2	0	07	6,709	32,817
S01812	AUXILIAR DE SERVICIOS Y MANTENIMIENTO EI	31	0	07	106,733	437,131
S02804	COCINERA	25	0	07	91,000	373,536

GOBIERNO DEL ESTADO DE TLAXCALA
UNIDAD DE SERVICIOS EDUCATIVOS DEL ESTADO DE TLAXCALA

PLANTILLA DE PERSONAL
CORESPONDIENTE AL TRIMESTRE
DEL 01 DE ENERO AL 31 DE MARZO DE 2017
(PESOS)

CAT. PUESTO	PUESTO	TOTAL No. DE PUESTOS		NIVEL CM	SUELDO BASE MENSUAL	TOTAL OTRAS PRESTACIONES
		PLAZAS	HORAS			
S02805	ECONOMO (PARA USO EXCLUSIVO DE PLANTE	6	0	07	23,918	102,380
S02810	ASISTENTE DE COCINA	20	0	07	72,506	298,780
S03802	CHOFER	16	0	07	68,003	280,579
S05805	TECNICO MEDIO EN IMPRENTA	3	0	07	10,920	49,840
S06002	INTENDENTE	71	0	07	199,741	813,084
S08802	OFICIAL DE MANTENIMIENTO MECANICO	1	0	07	4,250	22,880
T03803	TECNICO MEDIO	78	0	07	389,809	1,581,370
T03804	ESPECIALISTA TECNICO	37	0	07	188,515	767,791
T04803	MUSICO	1	0	07	3,673	20,546
T05808	TECNICO BIBLIOTECARIO	33	0	07	140,290	572,773
T05809	ASISTENTE BIBLIOTECARIO	2	0	07	7,278	35,927
T06803	COORDINADOR DE TECNICOS EN COMPUTACI	2	0	07	9,000	42,059
T08803	DIBUJANTE	1	0	07	5,017	25,979
T09802	ENFERMERA	7	0	07	25,711	109,626
T09803	ENFERMERA ESPECIALIZADA	4	0	07	16,687	73,151
T13803	FOTOGRAFO	1	0	07	3,640	20,413
T14805	PUERICULTOR (PARA USO EXCLUSIVO DE PLA	16	0	07	79,057	325,424
T14807	NINERA ESPECIALIZADA	87	0	07	387,842	1,573,418
T16807	ASISTENTE DE LABORATORIO	2	0	07	7,346	35,393
T22827	ASISTENTE TECNICO EN RADIO Y T.V.	1	0	07	3,809	21,097
T25802	TERAPISTA (PARA USO EXCLUSIVO DE PLANTE	1	0	07	3,986	21,813
T26801	TRABAJADOR SOCIAL PROFESIONAL	91	0	07	512,112	2,076,051
T26802	TRABAJADOR SOCIAL ESPECIALIZADO	27	0	07	136,150	556,355
T26803	TRABAJADORA SOCIAL	62	0	07	308,847	1,254,422
T26805	AYUDANTE DE TRABAJO SOCIAL	2	0	07	7,973	37,926
CF01801	AUXILIAR ADMINISTRATIVO	3	0	07	10,063	46,376
CF01808	ASISTENTE DE SERVICIOS Y MANTENIMIENTO	19	0	07	63,733	263,317
CF03801	CHOFER	2	0	07	6,709	32,817
CF03802	CHOFER	4	0	07	14,312	63,552
CF03809	CHOFER DE SPS	1	0	07	4,996	25,894
CF04805	SECRETARIA EJECUTIVA "D"	21	0	07	87,607	359,820
CF04806	SECRETARIA EJECUTIVA "C"	6	0	07	27,001	114,822
CF04807	SECRETARIA EJECUTIVA "B"	6	0	07	29,087	124,975
CF04808	SECRETARIA EJECUTIVA "A"	1	0	07	5,285	31,290
CF07817	RESPONSABLE DE FONDOS Y VALORES	4	0	07	20,082	86,876
CF08822	SUPERVISOR	3	0	07	15,062	66,582
CF12803	COORDINADOR DE TECNICOS EN COMPUTACI	1	0	07	4,500	23,869
CF12804	ANALISTA PROGRAMADOR "B"	6	0	07	29,087	124,975
CF12812	PROGRAMADOR ESPECIALIZADO	1	0	07	4,500	23,869
CF12825	ANALISTA DE SISTEMAS MACROCOMPUTACIO	8	0	07	40,133	173,879
CF21802	ABOGADO	1	0	07	4,300	23,164
CF21817	AUDITOR ESPECIALIZADO	1	0	07	4,986	29,932
CF21858	PROFESIONAL DICTAMINADOR ESPECIALIZAD	2	0	07	9,972	50,086
CF21859	COORDINADOR DE PROFESIONALES DICTAMII	5	0	07	25,145	113,293
CF21864	PROFESIONAL EJECUTIVO DE SERVICIOS ESP	2	0	07	10,504	79,118
CF33821	ESPECIALISTA TECNICO	1	0	07	4,300	23,164
CF33828	PRODUCTOR RADIOFONICO BILINGUE	1	0	07	4,300	23,164
CF33834	TECNICO ESPECIALIZADO	9	0	07	47,062	195,821
CF33865	JEFE DE UNIDAD RADIOFONICA BILINGUE	1	0	07	4,300	23,164
CF33891	OFICIAL TECNICO	2	0	07	7,973	37,926
CF33892	TECNICO SUPERIOR	45	0	07	259,724	1,059,625
CF34806	SUPERVISOR ADMINISTRATIVO	4	0	07	16,687	73,151
CF34807	AUXILIAR DE ADMINISTRADOR	18	0	07	68,565	282,849
CF34810	ANALISTA ADMINISTRATIVO	11	0	07	56,043	232,320
CF34813	JEFE DE OFICINA	4	0	07	20,916	90,133
CF34844	ASISTENTE DE ALMACEN	26	0	07	95,497	391,713
ED02810	TUTOR ESCOLAR (PARA USO EXCLUSIVO DE F	6	0	07	23,918	102,380

GOBIERNO DEL ESTADO DE TLAXCALA
UNIDAD DE SERVICIOS EDUCATIVOS DEL ESTADO DE TLAXCALA

PLANTILLA DE PERSONAL
CORESPONDIENTE AL TRIMESTRE
DEL 01 DE ENERO AL 31 DE MARZO DE 2017
(PESOS)

CAT. PUESTO	PUESTO	TOTAL No. DE PUESTOS		NIVEL CM	SUELDO BASE MENSUAL	TOTAL OTRAS PRESTACIONES
		PLAZAS	HORAS			
CF01005	DIRECTOR DE AREA	2	0	07	32,692	134,851
CF01012	SUBDIRECTOR DE AREA	1	0	07	15,603	65,775
CF01059	JEFE DE DEPARTAMENTO	16	0	07	178,318	723,494
CF01060	COORDINADOR GENERAL	11	0	07	98,075	399,140
CF52118	DIRECTOR GENERAL	1	0	07	23,776	98,811
CF53083	SECRETARIO PARTICULAR DE SPS-33	1	0	07	16,346	68,778
E9015	PROFESOR TITULAR "B" (E.S.) MEDIO TIEMPO	2	0	07	16,073	65,770
E9207	PROFESOR ASOCIADO A (E.S.) TIEMPO COMPI	1	0	07	9,349	38,821
E9209	PROFESOR ASOCIADO "B" (E.S.) TIEMPO COMI	1	0	07	10,484	43,520
E9211	PROFESOR ASOCIADO "C" (E.S.) TIEMPO COM	2	0	07	23,492	96,243
E9213	PROFESOR TITULAR "A" (E.S.) TIEMPO COMPLI	1	0	07	13,579	56,314
E9215	PROFESOR TITULAR "B" (E.S.) TIEMPO COMPLI	1	0	07	16,073	66,567
E9217	PROFESOR TITULAR "C" (E.S.)TIEMPO COMPLE	7	0	07	131,891	534,916
E9239	PROFESOR TECNICO AUXILIAR "B" (E.S.) TIEMI	1	0	07	4,903	20,737
E9303	PROFESOR ASIGNATURA "A" (E.S.)	0	306	07	0	293,481
E9305	PROFESOR ASIGNATURA "B" (E.S.)	0	110	07	0	120,304
LA01005	ADMINISTRATIVO ESPECIALIZADO	2	0	07	8,548	34,874
LA01026	AUXILIAR ADMINISTRATIVO	2	0	07	7,328	29,960
LA08006	SECRETARIA	3	0	07	14,128	57,480
LF08025	SECRETARIA	3	0	07	13,455	54,748
LF34117	JEFE DE UNIDAD	1	0	07	6,182	25,458
LS06002	INTENDENTE	3	0	07	10,991	44,770
LS14012	GUARDIAN	4	0	07	14,655	59,576
	TOTAL	11,501			76,690,397	450,494,377

GOBIERNO DEL ESTADO DE TLAXCALA
UNIDAD DE SERVICIOS EDUCATIVOS DEL ESTADO DE TLAXCALA

ESTADO DEL EJERCICIO PRESUPUESTARIO DE INGRESOS
AL MES DE MARZO DE 2017

NO DE LA CUENTA	NOMBRE DE LA CUENTA	PRONOSTICO ANUAL (A)	MODIFICACIONES AUMENTO (B)	MODIFICACIONES DISMINUCION (C)	PRONOSTICO MODIFICADO D= A+B-C	PRONOSTICO (E)	INGRESOS (F)	INGRESOS ACUMULADOS (G)	DIFERENCIA H = D-G
	TRANSFERENCIAS ESTATALES	**129,221,000**	**239,319**	**0**	**129,460,319**	**32,311,000**	**32,550,319**	**32,550,319**	**96,910,000**
	PARTICIPACIONES	129,221,000	239,319	0	129,460,319	32,311,000	32,550,319	32,550,319	96,910,000
	TRASFERENCIAS FEDERALES	**5,217,859,982**	**209,801,703**	**0**	**5,427,661,685**	**1,180,089,536**	**674,544,218**	**674,544,218**	**4,753,117,467**
	CONVENIOS	0	209,801,703	0	209,801,703	0	100,704,817	100,704,817	109,096,886
	RAMO XXXIII	5,217,859,982	0	0	5,217,859,982	1,180,089,536	573,839,401	573,839,401	4,644,020,581
	PROPIOS	**5,000,000**	**5,614**	**5,614**	**5,000,000**	**899,000**	**293,806**	**293,806**	**4,706,194**
	DERECHOS	0	0	0	0	0	0	0	0
	PRODUCTOS	0	5,614	0	5,614	0	5,614	5,614	0
	APROVECHAMIENTOS	5,000,000		5,614	4,994,386	899,000	288,192	288,192	4,706,194
	TOTAL	**5,352,080,982**	**210,046,636**	**5,614**	**5,562,122,004.00**	**1,213,299,536**	**707,388,343**	**707,388,343**	**4,854,733,661**

GOBIERNO DEL ESTADO DE TLAXCALA
UNIDAD DE SERVICIOS EDUCATIVOS DEL ESTADO DE TLAXCALA

ESTADO DEL EJERCICIO PRESUPUESTARIO DE EGRESOS
AL MES DE MARZO DE 2017

CAPITULO	NO DE LA CUENTA	NOMBRE DE LA CUENTA	PRESUPUESTO ANUAL AUTORIZADO (A)	MODIFICACIONES AUMENTO (B)	MODIFICACIONES DISMINUCION (C)	PRESUPUESTO MODIFICADO D= A+B-C	EJERCIDO DEL TRIMESTRE (F)	EJERCIDO ACUMULADO (G)	SALDO POR EJERCER H = D-G
1000 SERVICIOS PERSONALES			**5,083,436,690**	**294,567**	**66,142**	**5,083,665,115**	**527,184,774**	**527,184,774**	**4,556,480,341**
	11303	SUELDOS A TRABAJADORES	3,483,805,484	0	0	3,483,805,484	298,157,035	298,157,035	3,185,648,449
	11304	SUELDOS INTERINOS	6,038,000	0	0	6,038,000	1,198,986	1,198,986	4,839,014
	11305	SUELDOS AL MAGISTERIO	22,803,000	0	0	22,803,000	21,627,440	21,627,440	1,175,560
	11306	DIFERENCIAS DE SUELDOS AL MAGISTERIO	145,754,000	0	0	145,754,000	5,823,867	5,823,867	139,930,133
	12101	HONORARIOS ASIMILABLES A SALARIOS.	17,338,737	0	66,142	17,272,595	3,019,676	3,019,676	14,252,919
	12102	ADICIONES A LOS HONORARIOS ASIMILABLES A SALARIOS	200,000	0	0	200,000	0	0	200,000
	13103	PRIMA QUINQUENAL AL MAGISTERIO	10,497,000	0	0	10,497,000	2,215,634	2,215,634	8,281,366
	13204	PRIMA VACACIONAL AL MAGISTERIO	32,214,000	0	0	32,214,000	101,205	101,205	32,112,795
	13209	GRATIFICACIÓN FIN DE AÑO A MAGISTERIO	3,490,000	22,563	0	3,512,563	1,574,725	1,574,725	1,937,838
	13401	COMPENSACIONES Y OTRAS PRESTACIONES A FUNCIONARIOS	24,154,003	0	0	24,154,003	3,688,718	3,688,718	20,465,285
	13402	COMPENSACIONES AL PERSONAL	3,209,000	0	0	3,209,000	-	0	3,209,000
	13404	COMPENSACIONES A MAGISTERIO	468,260,000	0	0	468,260,000	92,513,635	92,513,635	375,746,365
	13405	BONO DE ACTUACIÓN A FUNCIONARIOS	2,272,000	0	0	2,272,000	-	0	2,272,000
	13407	BONO DE ACTUACIÓN A TRABAJADORES	49,637,000	0	0	49,637,000	28,199,172	28,199,172	21,437,828
	15303	JUBILACIÓN A MAGISTERIO	4,234,000	0	0	4,234,000	3,619,351	3,619,351	614,649
	15401	AYUDA PARA PASAJES	2,359,000	0	0	2,359,000	454,199	454,199	1,904,801
	15403	OTRAS PRESTACIONES	68,515,000	228,425	0	68,743,425	1,316,155	1,316,155	67,427,270
	15416	PRESTACIONES CONTRACTUALES AL PERSONAL DEL SEC	527,356,466	43,579	0	527,400,045	34,581,340	34,581,340	492,818,705
	15419	PRESTACIONES CONTRACTUALES A MAGISTERIO	101,141,000	0	0	101,141,000	20,200,993	20,200,993	80,940,007
	15422	SERVICIO MÉDICO A TRABAJADORES	2,809,000	0	0	2,809,000	1,910	1,910	2,807,090
	15905	CUOTAS DESPENSA AL MAGISTERIO	23,562,000	0	0	23,562,000	4,768,792	4,768,792	18,793,208
	15912	OTRAS PERCEPCIONES AL PERSONAL	3,181,000	0	0	3,181,000	-	0	3,181,000
	15913	OTRAS PERCEPCIONES A TRABAJADORES	29,531,000	0	0	29,531,000	-	0	29,531,000
	17101	ESTÍMULOS POR AÑOS DE SERVICIO	1,872,000	0	0	1,872,000	406,437	406,437	1,465,563
	17103	ESTÍMULOS AL MAGISTERIO	49,204,000			49,204,000	3,715,504	3,715,504	45,488,496
2000 MATERIALES Y SUMINISTROS			**96,017,062**	**908**	**908**	**96,017,062**	**8,139,468**	**8,139,468**	**87,877,594**
	21101	MATERIALES, ÚTILES Y EQUIPOS MENORES DE OFICINA	9,107,002	0	158	9,106,844	70,100	70,100	9,036,744
	21401	MATERIALES, ÚTILES Y EQUIPOS MENORES DE TECNOLOG	8,725,000	0	0	8,725,000	108,823	108,823	8,616,177
	21501	MATERIAL IMPRESO E INFORMACIÓN DIGITAL	5,826,000	0	750	5,825,250	107,886	107,886	5,717,364
	21601	MATERIAL DE LIMPIEZA.	5,983,000	0	0	5,983,000	1,300	1,300	5,981,700
	21701	MATERIALES Y ÚTILES DE ENSEÑANZA	1,400,000	0	0	1,400,000	0	0	1,400,000
	22101	PRODUCTOS ALIMENTICIOS PARA PERSONAS	56,133,060	158	0	56,133,218	7,375,523	7,375,523	48,757,695
	22301	UTENSILIOS PARA EL SERVICIO DE ALIMENTACIÓN.	431,000	0	0	431,000	8,669	8,669	422,331
	23401	COMBUSTIBLES, LUBRICANTES, ADITIVOS, CARBÓN Y SUS	3,000	0	0	3,000	0	0	3,000
	23701	PRODUCTOS DE CUERO, PIEL, PLÁSTICO Y HULE ADQUIRI	32,000	0	0	32,000	0	0	32,000
	24401	MADERA Y PRODUCTOS DE MADERA.	36,000	0	0	36,000	0	0	36,000
	24601	MATERIAL ELÉCTRICO Y ELECTRÓNICO.	754,000	0	0	754,000	15,176	15,176	738,824
	24701	ARTÍCULOS METÁLICOS PARA LA CONSTRUCCIÓN.	288,000	0	0	288,000	780	780	287,220
	24901	OTROS MATERIALES Y ARTÍCULOS DE CONSTRUCCIÓN Y F	953,000	0	0	953,000	24,064	24,064	928,936

GOBIERNO DEL ESTADO DE TLAXCALA
UNIDAD DE SERVICIOS EDUCATIVOS DEL ESTADO DE TLAXCALA

ESTADO DEL EJERCICIO PRESUPUESTARIO DE EGRESOS
AL MES DE MARZO DE 2017

CAPITULO	NO DE LA CUENTA	NOMBRE DE LA CUENTA	PRESUPUESTO ANUAL AUTORIZADO (A)	MODIFICACIONES AUMENTO (B)	MODIFICACIONES DISMINUCION (C)	PRESUPUESTO MODIFICADO D= A+B-C	EJERCIDO DEL TRIMESTRE (F)	EJERCIDO ACUMULADO (G)	SALDO POR EJERCER H = D-G
	25301	MEDICINAS Y PRODUCTOS FARMACÉUTICOS.	1,530,000	0	0	1,530,000	0	0	1,530,000
	25401	MATERIALES, ACCESORIOS Y SUMINISTROS MÉDICOS.	565,000	0	0	565,000	10,458	10,458	554,542
	25601	FIBRAS SINTÉTICAS, HULES, PLÁSTICOS Y DERIVADOS.	111,000	0	0	111,000	4,670	4,670	106,330
	26101	COMBUSTIBLES, LUBRICANTES Y ADITIVOS	1,881,000	750	0	1,881,750	365,932	365,932	1,515,818
	27101	VESTUARIO Y UNIFORMES.	907,000	0	0	907,000	22,620	22,620	884,380
	27201	PRENDAS DE SEGURIDAD Y PROTECCIÓN PERSONAL	127,000	0	0	127,000	0	0	127,000
	27301	ARTÍCULOS DEPORTIVOS.	459,000	0	0	459,000	0	0	459,000
	27401	PRODUCTOS TEXTILES.	402,000	0	0	402,000	0	0	402,000
	27501	BLANCOS Y OTROS PRODUCTOS TEXTILES, EXCEPTO PRE	70,000	0	0	70,000	0	0	70,000
	29101	HERRAMIENTAS MENORES.	152,000	0	0	152,000	9,253	9,253	142,747
	29201	REFACCIONES Y ACCESORIOS MENORES DE EDIFICIOS.	4,000	0	0	4,000	0	0	4,000
	29301	REFACCIONES Y ACCESORIOS MENORES DE MOBILIARIO	23,000	0	0	23,000	0	0	23,000
	29401	REFACCIONES Y ACCESORIOS MENORES DE EQUIPO DE C	108,000	0	0	108,000	14,214	14,214	93,786
	29501	REFACCIONES Y ACCESORIOS MENORES DE EQUIPO E INS	7,000	0	0	7,000	0	0	7,000
3000 SERVICIOS GENERALES			**166,051,230**	**193,679**	**182,785**	**166,062,124**	**31,046,460**	**31,046,460**	**135,015,664**
	31101	ENERGÍA ELÉCTRICA	39,500,001	6,911	0	39,506,912	9,399,566	9,399,566	30,107,346
	31201	GAS	2,153,000	10,894	0	2,163,894	404,373	404,373	1,759,521
	31301	AGUA	1,826,000	0	0	1,826,000	232,512	232,512	1,593,488
	31401	TELEFONÍA TRADICIONAL	3,382,000	0	0	3,382,000	594,882	594,882	2,787,118
	31501	TELEFONÍA CELULAR	180,000	0	0	180,000	6,781	6,781	173,219
	31601	SERVICIOS DE TELECOMUNICACIONES Y SATÉLITES	22,000	0	0	22,000	0	0	22,000
	31701	SERVICIOS DE ACCESO DE INTERNET, REDES Y PROCESAI	1,240,000	0	0	1,240,000	473,797	473,797	766,203
	31801	SERVICIOS POSTALES Y TELEGRÁFICOS	216,000	0	0	216,000	34,567	34,567	181,433
	32201	ARRENDAMIENTO DE EDIFICIOS	2,250,000	0	0	2,250,000	306,394	306,394	1,943,606
	32301	ARRENDAMIENTO DE MOBILIARIO Y EQUIPO DE ADMINISTF	467,000	0	0	467,000	21,751	21,751	445,249
	32501	ARRENDAMIENTO DE EQUIPO DE TRANSPORTE	15,633,639	0	0	15,633,639	1,235,052	1,235,052	14,398,587
	32701	ARRENDAMIENTO DE ACTIVOS INTANGIBLES	517,000	0	0	517,000	0	0	517,000
	32901	OTROS ARRENDAMIENTOS	1,701,000	0	182,499	1,518,501	0	0	1,518,501
	33101	SERVICIOS LEGALES, DE CONTABILIDAD, AUDITORÍA Y REL	1,451,605	2,735	0	1,454,340	2,736	2,736	1,451,604
	33301	SERVICIOS DE CONSULTORÍA ADMINISTRATIVA, PROCESO	968,200	0	0	968,200	0	0	968,200
	33401	SERVICIOS DE CAPACITACIÓN	459,630	0	0	459,630	0	0	459,630
	33601	SERVICIOS DE APOYO ADMINISTRATIVO, TRADUCCIÓN, FO	522,056	0	0	522,056	322,546	322,546	199,510
	33801	SERVICIO DE VIGILANCIA	507,964	286	0	508,250	82,828	82,828	425,422
	34501	SEGUROS DE BIENES PATRIMONIALES.	758,000	0	0	758,000	229,064	229,064	528,936
	34701	FLETES Y MANIOBRAS.	3,198,000	0	0	3,198,000	0	0	3,198,000
	34901	SERVICIOS FINANCIEROS, BANCARIOS Y COMERCIALES IN	0	1,462	0	1,462	1,462	1,462	0
	35101	CONSERVACIÓN Y MANTENIMIENTO MENOR DE INMUEBLE	7,214,003	0	0	7,214,003	11,111	11,111	7,202,892
	35201	INSTALACIÓN, REPARACIÓN Y MANTENIMIENTO DE MOBILI	144,000	0	0	144,000	3,552	3,552	140,448
	35301	INSTALACIÓN, REPARACIÓN Y MANTENIMIENTO DE EQUIP	1,653,000	0	0	1,653,000	0	0	1,653,000
	35501	REPARACIÓN Y MANTENIMIENTO DE EQUIPO DE TRANSPO	1,233,000	0	0	1,233,000	107,635	107,635	1,125,365
	35701	INSTALACIÓN, REPARACIÓN Y MANTENIMIENTO DE MAQUI	159,000	0	0	159,000	0	0	159,000

GOBIERNO DEL ESTADO DE TLAXCALA
UNIDAD DE SERVICIOS EDUCATIVOS DEL ESTADO DE TLAXCALA

ESTADO DEL EJERCICIO PRESUPUESTARIO DE EGRESOS
AL MES DE MARZO DE 2017

CAPITULO	NO DE LA CUENTA	NOMBRE DE LA CUENTA	PRESUPUESTO ANUAL AUTORIZADO (A)	MODIFICACIONES AUMENTO (B)	MODIFICACIONES DISMINUCION (C)	PRESUPUESTO MODIFICADO D= A+B-C	EJERCIDO DEL TRIMESTRE (F)	EJERCIDO ACUMULADO (G)	SALDO POR EJERCER H = D-G
	35801	SERVICIOS DE LIMPIEZA Y MANEJO DE DESECHOS	677,000	0	0	677,000	0	0	677,000
	35901	SERVICIOS DE JARDINERÍA Y FUMIGACIÓN.	990,224	0	0	990,224	0	0	990,224
	36101	DIFUSIÓN POR RADIO, TELEVISIÓN Y OTROS MEDIOS DE M	581,000	76,615	0	657,615	12,688	12,688	644,927
	37101	PASAJES AÉREOS	65,000	0	0	65,000	0	0	65,000
	37201	PASAJES TERRESTRES	613,000	0	286	612,714	7,288	7,288	605,426
	37501	VIÁTICOS EN EL PAÍS	1,187,263	94,776	0	1,282,039	50,709	50,709	1,231,330
	38201	GASTOS DE ORDEN SOCIAL Y CULTURAL	2,996,416	0	0	2,996,416	84,028	84,028	2,912,388
	38301	CONGRESOS Y CONVENCIONES.	3,595,000	0	0	3,595,000	0	0	3,595,000
	39201	IMPUESTOS Y DERECHOS	119,000	0	0	119,000	580	580	118,420
	39801	IMPUESTOS SOBRE NOMINAS Y OTROS QUE SE DERIVEN D	67,871,229	0	0	67,871,229	17,420,558	17,420,558	50,450,671
4000 TRASFERENCIAS			**4,098,000**	**209,801,703**	**0**	**213,899,703** 0	**400,170**	**400,170**	**213,499,533**
	41101	ASIGNACIONES PRESUPUESTARIAS AL PODER EJECUTIVC	0	209,801,703	0	209,801,703	0	0	209,801,703
	44101	AYUDAS SOCIALES A PERSONAS	2,754,000	0	0	2,754,000	0	0	2,754,000
	44201	BECAS Y OTRAS AYUDAS PARA PROGRAMAS DE CAPACITA	1,344,000	0	0	1,344,000	400,170	400,170	943,830
5000 BIENES MUEBLES E INMUEBLES			**2,478,000**	**0**	**0**	**2,478,000**	**46,076**	**46,076**	**2,431,924**
	51101	MUEBLES DE OFICINA Y ESTANTERÍA	43,000	0	0	43,000	0	0	43,000
	51501	EQUIPO DE CÓMPUTO Y DE TECNOLOGÍAS DE LA INFORMA	1,526,000	0	0	1,526,000	39,000	39,000	1,487,000
	51901	OTRO MOBILIARIO Y EQUIPO DE ADMINISTRACIÓN	279,000	0	0	279,000	7,076	7,076	271,924
	52901	OTRO MOBILIARIO Y EQUIPO EDUCACIONAL Y RECREATIV(	142,000	0	0	142,000	0	0	142,000
	54101	VEHÍCULOS Y EQUIPO TERRESTRE	245,000	0	0	245,000	0	0	245,000
	56201	MAQUINARIA Y EQUIPO INDUSTRIAL	28,000	0	0	28,000	0	0	28,000
	56601	EQUIPOS DE GENERACIÓN ELÉCTRICA, APARATOS Y ACCE	32,000	0	0	32,000	0	0	32,000
	56701	HERRAMIENTAS Y MAQUINAS-HERRAMIENTA	183,000	0	0	183,000	0	0	183,000
6000 OBRA PUBLICA			**0**	**0**	**0**	**0**	**0**	**0**	**0**
		TOTAL	**5,352,080,982**	**210,290,857**	**249,835**	**5,562,122,004**	**566,816,948**	**566,816,948**	**4,995,305,056**

CONSTRUIR Y CRECER JUNTOS
GOBIERNO DEL ESTADO DE TLAXCALA 2017-2021

USET
UNIDAD DE SERVICIOS
EDUCATIVOS DE TLAXCALA

Cuenta Pública Armonizada
Enero – Marzo 2017

CUENTA PÚBLICA
ENTIDAD FEDERATIVA DE TLAXCALA

2017

Introducción

Hasta 1992, en el Estado de Tlaxcala funcionaban dos subsistemas educativos correspondientes a los niveles de Gobierno Local y Federal, cada uno de ellos con estructuras organizativas y administrativas propias. Sin embargo, al igual que en todo el país, existía una acusada centralización.

Con la descentralización pactada en el Acuerdo Nacional de Modernización de la Educación Básica, suscrito por el gobierno estatal en mayo de 1992, se abrió una nueva etapa en la historia del sistema educativo de la Entidad.

En ese marco, la Federación transfirió al Gobierno Estatal atribuciones en materia de administración escolar y laboral. Así, éste asumió la operación directa de los servicios educativos, así como el control, vigilancia y apoyo a las escuelas de educación básica.

Para recibir y dirigir los servicios educativos que la Federación transfirió al Gobierno Estatal se creó, mediante el Decreto número 158 emitido por el Congreso del Estado de Tlaxcala y publicado en el Periódico Oficial el 21 de mayo de 1992, la Unidad de Servicios Educativos del Estado de Tlaxcala (USET), como órgano descentralizado del Gobierno del Estado, con personalidad jurídica y patrimonio propios.

De manera paralela subsistió la Secretaría de Educación Pública del Gobierno del Estado, como una dependencia de la administración pública centralizada. Actualmente está prevista en el artículo 11 de la Ley Orgánica de la Administración Pública del Estado, y de acuerdo con el artículo 37 de ese ordenamiento, le corresponde administrar la educación que imparta el Estado en todos los niveles; atender, supervisar y coordinar las tareas educativas, así como las actividades culturales, recreativas y deportivas que otras instituciones realicen en la Entidad.

En 1994 se implementa un primer paso en el proceso de reorganización del sistema educativo estatal, al unificarse el mando de ambas instituciones, a partir del nombramiento de un solo titular para dirigirlas, aunque no se fusionaron administrativa y organizativamente.

La Unidad de Servicios Educativos del Estado de Tlaxcala está constituido como un sistema educativo basado en los principios de igualdad, inclusión y tolerancia, que se signifique por ser innovador y propicie la formación integral de los individuos, fomentando la igualdad, la democracia y la justicia, bajos sistemas modernos de gestión y con el apoyo de las Instituciones, impulsando la vinculación permanente con los sectores sociales y productivos. Tiene además el alto fin de convertirse en un factor de cambio de acuerdo al proyecto institucional del Gobierno Estatal, que nos orienta en nuestra política educativa a buscar el alineamiento con las directrices nacionales de la modernización y reformas legales que buscan la modernización de nuestro país.

Bajo este contexto y en cumplimiento a los dispuesto en los artículos 44, 45, 46 y 49 del CAPÍTULO I "De la Información Financiera Gubernamental", TÍTULO CUARTO "De la Información Financiera Gubernamental y la Cuenta Pública", de la Ley General de Contabilidad Gubernamental vigente; la Unidad de Servicios Educativos del Estado de Tlaxcala presenta los Estados Financieros que reflejan nuestra situación presupuestal y financiera en este periodo.

En correspondencia mantenemos el compromiso de responder a las reformas y requerimientos que las leyes y normas emitidas por el Consejo Nacional de Armonización Contable (CONAC), que brindan transparencia en el ejercicio de los recursos públicos y dan certeza a la emisión de información contable y financiera en el contexto local y nacional.

CONSTRUIR Y CRECER JUNTOS
GOBIERNO DEL ESTADO DE TLAXCALA 2017-2021

USET
UNIDAD DE SERVICIOS
EDUCATIVOS DE TLAXCALA

Información Contable

CUENTA PÚBLICA
ENTIDAD FEDERATIVA DE TLAXCALA

2017

Cuenta Pública 2017
Estado de Actividades
Del 1 de enero al 31 de marzo de 2017 y del 1 de enero al 31 de diciembre 2016
(Pesos)

Ente Público: Unidad de Servicios Educativos del Estado de Tlaxcala

Concepto	2017	2016
INGRESOS Y OTROS BENEFICIOS		
Ingresos de la Gestión	**293,806**	**8,510,520**
Impuestos	0	0
Cuotas y Aportaciones de Seguridad Social	0	0
Contribuciones de Mejoras	0	0
Derechos	0	0
Productos de Tipo Corriente	5,614	109,369
Aprovechamientos de Tipo Corriente	288,192	8,401,151
Ingresos por Venta de Bienes y Servicios	0	0
Ingresos no Comprendidos en las Fracciones de la Ley de Ingresos Causados en Ejercicios Fiscales Anteriores Pendientes de Liquidación o Pago	0	0
Participaciones, Aportaciones, Transferencias, Asignaciones, Subsidios y Otras Ayudas	**707,094,537**	**5,461,667,983**
Participaciones y Aportaciones	707,094,537	5,461,667,983
Transferencia, Asignaciones, Subsidios y Otras	0	0
Otros Ingresos y Beneficios	**0**	**0**
Ingresos Financieros	0	0
Incremento por Variación de Inventarios	0	0
Disminución del Exceso de Estimaciones por Pérdida o Deterioro u Obsolescencia	0	0
Disminución del Exceso de Provisiones	0	0
Otros Ingresos y Beneficios Varios	0	0
Total de Ingresos y Otros Beneficios	***707,388,343***	***5,470,178,503***

Concepto	2017	2016
GASTOS Y OTRAS PÉRDIDAS		
Gastos de Funcionamiento	**566,370,702**	**5,101,611,174**
Servicios Personales	527,184,774	4,756,826,589
Materiales y Suministros	8,139,468	95,614,407
Servicios Generales	31,046,460	249,170,178
Transferencia, Asignaciones, Subsidios y Otras Ayudas	**400,170**	**358,687,203**
Transferencias Internas y Asignaciones al Sector Público	0	353,687,633
Transferencias al Resto del Sector Público	0	0
Subsidios y Subvenciones	0	0
Ayudas Sociales	400,170	4,999,570
Pensiones y Jubilaciones	0	0
Transferencias a Fideicomisos, Mandatos y Contratos	0	0
Transferencias a la Seguridad Social	0	0
Donativos	0	0
Transferencias al Exterior	0	0
Participaciones y Aportaciones	**0**	**0**
Participaciones	0	0
Aportaciones	0	0
Convenios	0	0
Intereses, Comisiones y Otros Gastos de la Deuda Pública	**0**	**0**
Intereses de la Deuda Pública	0	0
Comisiones de la Deuda Pública	0	0
Gastos de la Deuda Pública	0	0
Costo por Coberturas	0	0
Apoyos Financieros	0	0
Otros Gastos y Pérdidas Extraordinarias	**0**	**0**
Estimaciones, Depreciaciones, Deterioros, Obsolescencia y	0	0
Provisiones	0	0
Disminución de Inventarios	0	0
Aumento por Insuficiencia de Estimaciones por Pérdida o Deterioro y Obsolescencia	0	0
Aumento por Insuficiencia de Provisiones	0	0
Otros Gastos	0	0
Inversión Pública	**0**	**0**
Inversión Pública no Capitalizable	0	0
Total de Gastos y Otras Pérdidas	***566,770,872***	***5,460,298,377***
Resultados del Ejercicio (Ahorro/Desahorro)	***140,617,471***	***9,880,126***

Bajo protesta de decir verdad declaramos que los Estados Financieros y sus Notas son razonablemente correctos y responsabilidad del emisor.

Dr. Manuel Camacho Higareda
Secretario de Educación Pública
y Director General de la USET

C. P. Aristeo Sotero Limón Vázquez
Director de Administración y Finanzas

Cuenta Pública 2017
Estado de Situación Financiera
Al 31 de Marzo de 2017 y al 31 de Diciembre de 2016
(Pesos)

Ente Público: Unidad de Servicios Educativos del Estado de Tlaxcala

CONCEPTO	Año 2017	Año 2016
ACTIVO		
Activo Circulante		
Efectivo y Equivalentes	169,198,786	23,696,393
Derechos a Recibir Efectivo o Equivalentes	611,542	0
Derechos a Recibir Bienes o Servicios	0	0
Inventarios	0	0
Almacenes	0	0
Estimación por Pérdida o Deterioro de Activos Circulantes	0	0
Otros Activos Circulantes	0	0
Total de Activos Circulantes	**169,810,328**	**23,696,393**
Activo No Circulante		
Inversiones Financieras a Largo Plazo	0	0
Derechos a Recibir Efectivo o Equivalentes a Largo Plazo	0	0
Bienes Inmuebles, Infraestructura y Construcciones en Proceso	444,159,847	444,159,848
Bienes Muebles	143,006,384	142,960,307
Activos Intangibles	3,130	3,130
Depreciación, Deterioro y Amortización Acumulada de Bienes	0	0
Activos Diferidos	0	0
Estimación por Pérdida o Deterioro de Activos no Circulantes	0	0
Otros Activos no Circulantes	0	0
Total de Activos No Circulantes	**587,169,361**	**587,123,285**
Total del Activo	**756,979,689**	**610,819,678**

CONCEPTO	Año 2017	Año 2016
PASIVO		
Pasivo Circulante		
Cuentas por Pagar a Corto Plazo	22,957,826	19,137,965
Documentos por Pagar a Corto Plazo	0	0
Porción a Corto Plazo de la Deuda Pública a Largo Plazo	0	0
Títulos y Valores a Corto Plazo	0	0
Pasivos Diferidos a Corto Plazo	0	0
Fondos y Bienes de Terceros en Garantía y/o Administración a Corto Plazo	0	0
Provisiones a Corto Plazo	0	0
Otros Pasivos a Corto Plazo	0	0
Total de Pasivos Circulantes	**22,957,826**	**19,137,965**
Pasivo No Circulante		
Cuentas por Pagar a Largo Plazo	0	0
Documentos por Pagar a Largo Plazo	0	0
Deuda Pública a Largo Plazo	0	0
Pasivos Diferidos a Largo Plazo	0	0
Fondos y Bienes de Terceros en Garantía y/o en Administración a Largo Plazo	0	0
Provisiones a Largo Plazo	0	0
Total de Pasivos No Circulantes	**0**	**0**
Total del Pasivo	**22,957,826**	**19,137,965**
HACIENDA PÚBLICA/ PATRIMONIO		
Hacienda Pública/Patrimonio Contribuido	**577,035,241**	**577,035,241**
Aportaciones	577,035,241	577,035,241
Donaciones de Capital	0	0
Actualización de la Hacienda Pública / Patrimonio	0	0
Hacienda Pública/Patrimonio Generado	**156,986,622**	**14,646,472**
Resultados del Ejercicio (Ahorro / Desahorro)	140,617,471	9,880,126
Resultados de Ejercicios Anteriores	16,369,151	-96,551,570
Revalúos	0	0
Reservas	0	0
Rectificaciones de Resultados de Ejercicios Anteriores	0	101,317,916
Exceso o Insuficiencia en la Actualización de la Hacienda Publica/Patrimonio	**0**	**0**
Resultado por Posición Monetaria	0	0
Resultado por Tenencia de Activos no Monetarios	0	0
Total Hacienda Pública/ Patrimonio	**734,021,863**	**591,681,713**
Total del Pasivo y Hacienda Pública / Patrimonio	**756,979,689**	**610,819,678**

Bajo protesta de decir verdad declaramos que los Estados Financieros y sus Notas son razonablemente correctos y responsabilidad del emisor

Dr. Manuel Camacho Higareda
Secretario de Educación Pública y Director General de la USET

C. P. Arturo Sánchez Lupirón Vázquez
Director de Administración y Finanzas

Cuenta Pública de 2017
Estado de Cambios en la Situación Financiera
Del 1 de enero al 31 de marzo de 2017 y del 01 de enero al 31 de diciembre de 2016
(Pesos)

Ente Público: Unidad de Servicios Educativos del Estado de Tlaxcala

Concepto	Origen	Aplicación
ACTIVO	**0**	**146,160,011**
Activo Circulante	**0**	**146,113,935**
Efectivo y Equivalentes	0	145,502,393
Derechos a Recibir Efectivo o Equivalentes	0	611,542
Derechos a Recibir Bienes o Servicios	0	0
Inventarios	0	0
Almacenes	0	0
Estimación por Pérdida o Deterioro de Activos Circulantes	0	0
Otros Activos Circulantes	0	0
Activo No Circulante	**0**	**46,076**
Inversiones Financieras a Largo Plazo	0	0
Derechos a Recibir Efectivo o Equivalentes a Largo Plazo	0	0
Bienes Inmuebles, Infraestructura y Construcciones en Proceso	0	0
Bienes Muebles	0	46,076
Activos Intangibles	0	0
Depreciación, Deterioro y Amortización Acumulada de Bienes	0	0
Activos Diferidos	0	0
Estimación por Pérdida o Deterioro de Activos no Circulantes	0	0
Otros Activos no Circulantes	0	0

Concepto	Origen	Aplicación
PASIVO	**3,819,861**	**0**
Pasivo Circulante	**3,819,861**	**0**
Cuentas por Pagar a Corto Plazo	3,819,861	0
Documentos por Pagar a Corto Plazo	0	0
Porción a Corto Plazo de la Deuda Pública a Largo Plazo	0	0
Títulos y Valores a Corto Plazo	0	0
Pasivos Diferidos a Corto Plazo	0	0
Fondos y Bienes de Terceros en Garantía y/o Administración a Corto Plazo	0	0
Provisiones a Corto Plazo	0	0
Otros Pasivos a Corto Plazo	0	0
Pasivo No Circulante	**0**	**0**
Cuentas por Pagar a Largo Plazo	0	0
Documentos por Pagar a Largo Plazo	0	0
Deuda Pública a Largo Plazo	0	0
Pasivos Diferidos a Largo Plazo	0	0
Fondos y Bienes de Terceros en Garantía y/o en Administración a Largo Plazo	0	0
Provisiones a Largo Plazo	0	0
HACIENDA PÚBLICA/ PATRIMONIO	**243,658,066**	**101,317,916**
Hacienda Pública/Patrimonio Contribuido	**0**	**0**
Aportaciones	0	0
Donaciones de Capital	0	0
Actualización de la Hacienda Pública / Patrimonio	0	0
Hacienda Pública/Patrimonio Generado	**243,658,066**	**101,317,916**
Resultados del Ejercicio (Ahorro / Desahorro)	130,737,345	0
Resultados de Ejercicios Anteriores	112,920,721	0
Revalúos	0	0
Reservas	0	0
Rectificaciones de Resultados de Ejercicios Anteriores	0	101,317,916
Exceso o Insuficiencia en la Actualización de la Hacienda Pública/Patrimonio	**0**	**0**
Resultado por Posición Monetaria	0	0
Resultado por Tenencia de Activos no Monetarios	0	0

Bajo protesta de decir verdad declaramos que los Estados Financieros y sus Notas son razonablemente correctos y responsabilidad del emisor

Dr. Manuel Camacho Higareda
Secretario de Educación Pública

C. P. Aristeo Sotero Limón Vázquez
Director de Administración y Finanzas

Cuenta Pública 2017
Estado Analítico del Activo
Del 1 de Enero al 31 de Marzo de 2017
(Pesos)

Ente Público: **Unidad de Servicios Educativos del Estado de Tlaxcala**

Concepto	Saldo Inicial 1	Cargos del Periodo 2	Abonos del Periodo 3	Saldo Final 4 =(1+2-3)	Variación del Periodo (4-1)
ACTIVO	**610,819,678**	**1,429,291,969**	**1,283,131,958**	**756,979,689**	**146,160,011**
Activo Circulante	**23,696,393**	**1,429,245,893**	**1,283,131,958**	**169,810,328**	**146,113,935**
Efectivo y Equivalentes	23,696,393	721,238,720	575,736,327	169,198,786	145,502,393
Derechos a Recibir Efectivo o Equivalentes	0	708,007,173	707,395,631	611,542	611,542
Derechos a Recibir Bienes o Servicios	0	0	0	0	0
Inventarios	0	0	0	0	0
Almacenes	0	0	0	0	0
Estimación por Pérdida o Deterioro de Activos Circulantes	0	0	0	0	0
Otros Activos Circulantes	0	0	0	0	0
Activo No Circulante	**587,123,285**	**46,076**	**0**	**587,169,361**	**46,076**
Inversiones Financieras a Largo Plazo	0	0	0	0	0
Derechos a Recibir Efectivo o Equivalentes a Largo Plazo	0	0	0	0	0
Bienes Inmuebles, Infraestructura y Construcciones en Proceso	444,159,847	0	0	444,159,847	0
Bienes Muebles	142,960,308	46,076	0	143,006,384	46,076
Activos Intangibles	3,130	0	0	3,130	0
Depreciación, Deterioro y Amortización Acumulada de Bienes	0	0	0	0	0
Activos Diferidos	0	0	0	0	0
Estimación por Pérdida o Deterioro de Activos no Circulantes	0	0	0	0	0
Otros Activos no Circulantes	0	0	0	0	0

Bajo protesta de decir verdad declaramos que los Estados Financieros y sus Notas son razonablemente correctos y responsabilidad del emisor

Dr. Manuel Camacho Higareda
Secretario de Educación Pública y Director General de la USET

C. P. Aristeo Sotero Limón Vázquez
Director de Administración y Finanzas

Cuenta Pública 2017
Estado Analítico de la Deuda y Otros Pasivos
Del 1 de enero al 31 de Marzo de 2017
(Pesos)

Ente Público: **Unidad de Servicios Educativos del Estado de Tlaxcala**

Denominación de las Deudas	Moneda de Contratación	Institución o País Acreedor	Saldo Inicial del Periodo	Saldo Final del Periodo
DEUDA PÚBLICA				
Corto Plazo				
Deuda Interna			**0**	**0**
Instituciones de Crédito			0	0
Títulos y Valores			0	0
Arrendamientos Financieros			0	0
Deuda Externa			**0**	**0**
Organismos Financieros Internacionales			0	0
Deuda Bilateral			0	0
Títulos y Valores			0	0
Arrendamientos Financieros			0	0
Subtotal a Corto Plazo			***0***	***0***
Largo Plazo				
Deuda Interna			**0**	**0**
Instituciones de Crédito			0	0
Títulos y Valores			0	0
Arrendamientos Financieros			0	0
Deuda Externa			**0**	**0**
Organismos Financieros Internacionales			0	0
Deuda Bilateral			0	0
Títulos y Valores			0	0
Arrendamientos Financieros			0	0
Subtotal a Largo Plazo			***0***	***0***
Otros Pasivos			**19,137,965**	**22,957,826**
Total Deuda y Otros Pasivos			***19,137,965***	***22,957,826***

Bajo protesta de decir verdad declaramos que los Estados Financieros y sus Notas son razonablemente correctos y responsabilidad del emisor

Dr. Manuel Camacho Higareda
Secretario de Educación Pública
y Director General de la USET

C. P. Aristeo Sotero Limón Vázquez
Director de Administración y Finanzas

Cuenta Pública 2017
Estado de Variación en la Hacienda Pública
Del 1 de Enero al 31 de Marzo de 2017
(pesos)

Ente Público: Unidad de Servicios Educativos del Estado de Tlaxcala

Concepto	Hacienda Pública/Patrimonio Contribuido	Hacienda Pública/Patrimonio Generado de Ejercicios Anteriores	Hacienda Pública/Patrimonio Generado del Ejercicio	Ajustes por Cambios de Valor	TOTAL
Rectificaciones de Resultados de Ejercicios Anteriores	**0**	**0**	**101,317,916**	**0**	**101,317,916**
Patrimonio Neto Inicial Ajustado del Ejercicio	**577,035,241**	**0**	**0**	**0**	**577,035,241**
Aportaciones	577,035,241	0	0	0	577,035,241
Donaciones de Capital	0	0	0	0	0
Actualización de la Hacienda Pública/Patrimonio	0	0	0	0	0
Variaciones de la Hacienda Pública/Patrimonio Neto del Ejercicio	**0**	**-96,551,570**	**9,880,126**	**0**	**-86,671,444**
Resultados del Ejercicio (Ahorro/Desahorro)	0	0	9,880,126	0	9,880,126
Resultados de Ejercicios Anteriores	0	-96,551,570	0	0	-96,551,570
Revalúos	0	0	0	0	0
Reservas	0	0	0	0	0
Hacienda Pública/Patrimonio Neto Final del Ejercicio 2016	**577,035,241**	**-96,551,570**	**111,198,042**	**0**	**591,681,713**
Cambios en la Hacienda Pública/Patrimonio Neto del Ejercicio 2017	**0**	**0**	**0**	**0**	**0**
Aportaciones	0	0	0	0	0
Donaciones de Capital	0	0	0	0	0
Actualización de la Hacienda Pública/Patrimonio	0	0	0	0	0
Variaciones de la Hacienda Pública/Patrimonio Neto del Ejercicio	**0**	**112,920,721**	**140,617,471**	**0**	**253,538,192**
Resultados del Ejercicio (Ahorro/Desahorro)	0	0	140,617,471	0	140,617,471
Resultados de Ejercicios Anteriores	0	112,920,721	0	0	112,920,721
Revalúos	0	0	0	0	0
Reservas	0	0	0	0	0
Saldo Neto en la Hacienda Pública / Patrimonio 2017	**577,035,241**	**16,369,151**	**140,617,471**	**0**	**734,021,863**

Bajo protesta de decir verdad declaramos que los Estados Financieros y sus Notas son razonablemente correctos y responsabilidad del emisor

Dr. Manuel Camacho Higareda
Secretario de Educación Pública
y Director General de la USET

C. P. Aristeo Sotero Limón Vázquez
Director de Administración y Finanzas

Cuenta Pública 2017
Estado de Flujos de Efectivo
Del 1 de enero al 31 de Marzo de 2017 y del 01 de Enero al 31 de Diciembre de 2016
(Pesos)

Ente Público: Unidad de Servicios Educativos del Estado de Tlaxcala

Concepto	2017	2015
Flujos de Efectivo de las Actividades de Operación		
Origen	**707,388,343**	**5,470,178,503**
Impuestos	0	0
Cuotas y Aportaciones de Seguridad Social		
Contribuciones de mejoras	0	0
Derechos	0	0
Productos de Tipo Corriente	5,614	109,369
Aprovechamientos de Tipo Corriente	288,192	8,401,151
Ingresos por Venta de Bienes y Servicios	0	0
Ingresos no Comprendidos en las Fracciones de la Ley de Ingresos Causados en Ejercicios Fiscales Anteriores Pendientes de Liquidación o Pago	0	0
Participaciones y Aportaciones	707,094,537	5,461,667,983
Transferencias, Asignaciones y Subsidios y Otras Ayudas	0	0
Otros Orígenes de Operación	0	0
Aplicación	**561,932,026**	**5,445,491,305**
Servicios Personales	526,790,037	4,754,642,772
Materiales y Suministros	6,397,798	95,042,576
Servicios Generales	11,680,574	237,118,754
Transferencias Internas y Asignaciones al Sector Público	0	353,687,633
Transferencias al resto del Sector Público	0	0
Subsidios y Subvenciones	0	0
Ayudas Sociales	400,170	4,999,570
Pensiones y Jubilaciones	0	0
Transferencias a Fideicomisos, Mandatos y Contratos Análogos	0	0
Transferencias a la Seguridad Social	0	0
Donativos	0	0
Transferencias al Exterior	0	0
	0	0
Participaciones	0	0
Aportaciones	0	0
Convenios	0	0
Otras Aplicaciones de Operación	16,663,447	0
Flujos Netos de Efectivo por Actividades de Operación	**145,456,317**	**24,687,198**

Concepto	2017	2016
Flujos de Efectivo de las Actividades de Inversión		
Origen	**0**	**0**
Bienes Inmuebles, Infraestructura y Construcciones en Proceso	0	0
Bienes Muebles	0	0
Otros Orígenes de Inversión	0	0
Aplicación	**46,076**	**8,334,349**
Bienes Inmuebles, Infraestructura y Construcciones en Proceso	0	0
Bienes Muebles	46,076	8,334,349
Otras Aplicaciones de Inversión	0	0
Flujos Netos de Efectivo por Actividades de Inversión	**46,076**	**8,334,349**
Flujo de Efectivo de las Actividades de Financiamiento		
Origen	**0**	**0**
Endeudamiento Neto	0	0
Interno	0	0
Externo	0	0
Otros Orígenes de Financiamiento	0	0
Aplicación	**0**	**26,603,535**
Servicios de la Deuda	0	0
Interno	0	0
Externo	0	0
Otras Aplicaciones de Financiamiento	0	26,603,535
Flujos netos de Efectivo por Actividades de Financiamiento	**0**	**-26,603,535**
Incremento/Disminución Neta en el Efectivo y Equivalentes al Efectivo	**145,502,393**	**6,418,012**
Efectivo y Equivalente al Efectivo al Inicio del Ejercicio	**23,696,393**	**33,947,259**
Efectivo y Equivalente al Efectivo al Final del Ejercicio	**169,198,786**	**23,696,393**

Bajo protesta de decir verdad declaramos que los Estados Financieros y sus Notas son razonablemente correctos y responsabilidad del emisor

Dr. Manuel Camacho Higareda
Secretario de Educación Pública
y Director General de la USET

C. P. Aristeo Sotelo Limón Vázquez
Director de Administración y Finanzas

Informe de Pasivos Contingentes

La Unidad de Servicios Educativos del Estado de Tlaxcala, no registró información en el periodo que se presenta por el concepto de pasivos contingentes.

NOTAS A LOS ESTADOS FINANCIEROS

a) NOTAS DE DESGLOSE

I) NOTAS AL ESTADO DE SITUACIÓN FINANCIERA

Activo

Efectivo y Equivalentes

Ante las limitaciones presupuestarias y las presiones financieras y de liquidez, la Unidad de Servicios Educativos del Estado de Tlaxcala, al cierre del periodo presupuestario y fiscal, se tienen inversiones y recursos disponibles en bancos, por lo que los saldos son los siguientes:

(Pesos)

Concepto	2017
Efectivo y equivalentes	
Bancos	169,198,786
Inversiones	0
Suma	169,198,786

Derechos a recibir Efectivo y Equivalentes y Bienes o Servicios a Recibir

Corresponde integrar en este rubro los saldos que representan las cuentas por cobrar y deudores diversos por cobrar a corto plazo. A continuación se presenta la integración de este rubro:

Pesos)

Concepto	2017
RE Reyes Andres Aguila Rvera	47.695
RE Juan Odin Cano Sanchez	17.819
RE Carolina Cortes Tapia	15.000
RE Juana Jimenez Paul	20.000
RE Aristeo Sotero Limon Vazquez	20.000
RE Tomas Gonzalez Llma	15.000
RE Olivia Guevara Jimenez	14.400
RE Miguel Angel Lopez Hernandez	66.398
RE Antonio Sanchez Bañuelos	68.445
RE Antonio Arenas Corona	15.000
RE Fondo Revolvente	50,000
FONE Lucina Portilla Mora	150.339
FONE Juan Pablo Alvarado Cortes	6.000
FONE Jose Joel Parada Matamoros	7.000
FONE Jose Martinez Montelongo	21.000
FONE Juan Odin Cano Sanchez	8.474
IP BENITO ISLAS RODRIGUEZ	8.000
CM TELEBACHILLERATO COMUNITARIO	60.971
Suma	611,542

Bienes Disponibles para su Transformación o Consumo (inventarios)

La Unidad de Servicios Educativos del Estado de Tlaxcala, no realiza actividades de transformación para inventarios.

Inversiones Financieras

La Unidad de Servicios Educativos del Estado de Tlaxcala, en la actualidad presenta no presenta saldo de inversiones manifestado en efectivo y equivalentes.

Bienes Muebles, Inmuebles e Intangibles

Se conforma por los bienes tangibles e intangibles necesarios para llevar a cabo las actividades de gobierno

Se presenta la integración de los bienes inmuebles al 31 de Marzo de 2017:

(Pesos)

Concepto	2017
Terrenos, Edificios Y Construcciones	444,159,847
Suma	444,159,847

A continuación, se presenta la integración de los bienes muebles al 31 de Marzo de 2017:

(Pesos)

Concepto	2017
MOBILIARIO Y EQUIPO DE ADMINISTRACIÓN	104,350,292
MOBILIARIO Y EQUIPO EDUCACIONAL Y REC.	665,014
EQUIPO INSTRUMENTAL MÉDICO Y DE LAB.	383,322
VEHÍCULOS Y EQUIPO DE TRANSPORTE	16,445,453
MAQUINARIA, OTROS EQUIPOS Y HERRAMIENTAS	18,178,622
COLECCIONES, OBRAS DE ARTE Y OBJETOS VALIOSOS*	2,983,681
SOFTWARE	3,130
Suma	142,009,514

Estimaciones y Deterioros

Las cuentas incobrables estamos aplicando el criterio de transcurso mínimo de cinco años de antigüedad para considerarlas incobrables, después de la no localización del deudor correspondiente.

Otros Activos

La Unidad de Servicios Educativos del Estado de Tlaxcala, no se presentaron operaciones por este concepto por el periodo que se presenta.

Pasivo

Este género se compone por el Pasivo Circulante, en éstos inciden pasivos derivados de operaciones por servicios personales, cuentas por pagar por operaciones presupuestarias y contabilizadas al 31 de Marzo del ejercicio 2017; pasivos por obligaciones laborales, fiscales y acreedores diversos:

(Pesos)

Concepto	2017
Acreedores Diversos	5,357,938
Impuestos Por Pagar	17,599,888
Suma	**22,957,826**

II) NOTAS AL ESTADO DE ACTIVIDADES

Ingresos de Gestión

La Unidad de Servicios Educativos del Estado de Tlaxcala, ejerce principalmente los Recursos Federales asignados para la prestación de los servicios de educación en el Estado:

(Pesos)

Concepto	IMPORTE
Participaciones y Aportaciones	707,594,537
Productos	5,614
Aprovechamientos de Tipo Corriente	288,192
Suma	707,388,343

Gastos y Otras Pérdidas:

Este Estado muestra dos grandes agregados representados por los Ingresos y Otros Beneficios, así como los Gastos y Otras Pérdidas, mostrando los conceptos del ingreso de acuerdo a la contribución de la Ley de Ingresos y los Gastos con los conceptos del Clasificador por Objeto del Gasto para la Administración Pública Federal, así mismo permite determinar el resultado, el cual para este periodo, ascendió a $ 566,770,872 pesos.

III) NOTAS AL ESTADO DE VARIACIÓN EN LA HACIENDA PÚBLICA

La Unidad de Servicios Educativos del Estado de Tlaxcala, presenta un resultado del ejercicio por un importe de $ 140,617,471 pesos

V) NOTAS AL ESTADO DE FLUJOS DE EFECTIVO

Efectivo y equivalentes

Flujo de Efectivo de las Actividades de Gestión

Durante el periodo que se informa que la Unidad de Servicios Educativos del Estado de Tlaxcala, recibió ingresos de gestión por la cantidad de $ 707,388,343 pesos. El gasto pagado por el periodo comprendido del 01 de enero al 31 de Marzo de 2017 asciende a $ 545,314,655 pesos.

Flujo de Efectivo de las Actividades de Inversión.

Durante el periodo que se informa que la Unidad de Servicios Educativos del Estado de Tlaxcala realizó inversiones por un importe de 46,076 pesos

1. El análisis de los saldos inicial y final que figuran en la última parte del Estado de Flujo de Efectivo en la cuenta de efectivo y equivalentes es como sigue:

	2017	2016
Efectivo en Bancos –Tesorería	169,198,786	23,696,393
Efectivo en Bancos- Dependencias	0	0
Inversiones temporales (hasta 3 meses)	0	0
Fondos con afectación específica	0	0
Depósitos de fondos de terceros y otros	0	0
Total de Efectivo y Equivalentes	169,198,786	23,696,393

2. Durante el periodo la Unidad de Servicios Educativos del Estado de Tlaxcala, llevó a cabo adquisiciones de bienes muebles por la cantidad de $ 46,076 pesos, los cuales se aplicaron de la siguiente forma:

(Pesos)

Concepto	Saldo inicial	INVERSIÓN 2017	Saldo final
MOBILIARIO Y EQUIPO DE ADMINISTRACIÓN	104,304,216	46,076	104,350,292
MOBILIARIO Y EQUIPO EDUCACIONAL Y REC.	665,014		665,014
EQUIPO INSTRUMENTAL MÉDICO Y DE LAB.	383,322		383,322
VEHÍCULOS Y EQUIPO DE TRANSPORTE	16,445,453		16,445,453
MAQUINARIA, OTROS EQUIPOS Y HERRAMIENTAS	18,178,622		18,178,622
COLECCIONES, OBRAS DE ARTE Y OBJETOS VALIOSOS	2,983,681		2,983,681
SOFTWARE	3,130		3,130
Suma	134,629,088	46,076	143,009,514

3. Conciliación de los Flujos de Efectivo Netos de las Actividades de Operación y la cuenta de Ahorro/Desahorro antes de Rubros Extraordinarios.

La Unidad de Servicios Educativos del Estado de Tlaxcala, no realizó para el período de operaciones que se presenta la conciliación de los Flujos de Efectivo Netos de las Actividades de Operación y la cuenta de Ahorro/Desahorro antes de rubros extraordinarios

V) CONCILIACIÓN ENTRE LOS INGRESOS PRESUPUESTARIOS Y CONTABLES, ASÍ COMO ENTRE LOS EGRESOS PRESUPUESTARIOS Y LOS GASTOS CONTABLES

La conciliación se presenta atendiendo a lo dispuesto por la Acuerdo por el que se emite el formato de conciliación entre los ingresos presupuestarios y contables, así como entre los egresos presupuestarios y los gastos contables.

UNIDAD DE SERVICIOS EDUCATIVOS DEL ESTADO DE TLAXCALA Conciliación entre los Ingresos Presupuestarios y Contables Correspondiente del 01 de Enero al 31 de Marzo de 2017 (Cifras en pesos)		
1. Ingresos Presupuestarios		**$ 707.388.343**
2. Más ingresos contables no presupuestarios		-
Incremento por variación de inventarios	0	
Disminución del exceso de estimaciones por pérdida o deterioro u obsolescencia	0	
Disminución del exceso de provisiones	0	
Otros ingresos y beneficios varios	0	
Otros ingresos contables no presupuestarios	0	
3. Menos ingresos presupuestarios no contables		0
Productos de capital	0	
Aprovechamientos capital	0	
Ingresos derivados de financiamientos	0	
Otros Ingresos presupuestarios no contables	0	
4. Ingresos Contables (4 = 1 + 2 - 3)		**707.388.343**

UNIDAD DE SERVICIOS EDUCATIVOS DEL ESTADO DE TLAXCALA
Conciliación entre los Egresos Presupuestarios y los Gastos Contables
Correspondiente del 01 de Enero al 31 de Marzo de 2017
(Cifras en pesos)

1. Total de egresos (presupuestarios)		$ 566.816.948
2. Menos egresos presupuestarios no contables		46.076
Mobiliario y equipo de administración	46.076	
Mobiliario y equipo educacional y recreativo	0	
Equipo e instrumental médico y de laboratorio	0	
Vehiculos y equipo de transporte	0	
Equipo de defensa y seguridad	0	
Maquinaria, otros equipos y herramientas	0	
Activos biológicos	0	
Bienes inmuebles	0	
Activos intangibles	0	
Obra pública en bienes propios	0	
Acciones y participaciones de capital	0	
Compra de títulos y valores	0	
Inversiones en fideicomisos, mandatos y otros análogos	0	
Provisiones para contingencias y otras erogaciones especiales	0	
Amortización de la deuda publica	0	
Adeudos de ejercicios fiscales anteriores (ADEFAS)	0	
Otros Egresos Presupuestales No Contables	0	
3. Más Gasto Contables No Presupuestales		0
Estimaciones, depreciaciones, deterioros, obsolescencia y amortizaciones	0	
Provisiones	0	
Disminución de inventarios	0	
Aumento por insuficiencia de estimaciones por pérdida o deterioro u obsolescencia	0	
Aumento por insuficiencia de provisiones	0	
Otros Gastos	0	
Otros Gastos Contables No Presupuestales	0	
4. Total de Gasto Contable (4 = 1 - 2 + 3)	$ 566.770.872	

b) NOTAS DE MEMORIA (CUENTAS DE ORDEN)

Las cuentas de orden se utilizan para registrar movimientos de valores que no afecten o modifiquen el balance del ente, sin embargo, su incorporación en libros es necesaria con fines de recordatorio contable, de control y en general sobre los aspectos administrativos, o bien para consignar sus derechos o responsabilidades contingentes que puedan o no presentarse en el futuro.

c) NOTAS DE GESTIÓN ADMINISTRATIVA

1. Introducción

La Unidad de Servicios Educativos del Estado de Tlaxcala, es un Organismo Público Descentralizado del Gobierno del Estado de Tlaxcala, según Decreto de Creación número 158, de fecha 21 de mayo de 1992, publicado en el Periódico Oficial del Estado.

Misión y Visión Institucionales

Misión Institucional	Ofrecer una educación de calidad, bajo los principios de equidad y pertinencia, basada en la formación de valores universales, que contribuya al desarrollo de las competencias del ser humano, para mejorar la convivencia social.
Visión Institucional	Ser un sistema educativo basado en los principios de igualdad, inclusión y tolerancia, que se signifique por ser innovador y propicie la formación integral de los individuos, fomente la igualdad, la democracia y la justicia, bajos sistemas modernos de gestión y con el apoyo de las instituciones, impulsando la vinculación permanente con los sectores sociales y productivos.
Valores Institucionales	Los valores dan autoridad moral al ser humano para orientar, servir, educar.

En la vida diaria, en la convivencia con nuestros semejantes, fortalecemos nuestros valores y como servidores públicos, tenemos la obligación de mostrar autoridad moral a nuestros usuarios.

Aspiramos a ser servidores públicos honesto, puntuales, responsables, comprometidos con nuestras actividades. Respetuosos de nuestro actuar cotidiano, mostraremos tolerancia, colaboración y congruencia.

Prestaremos servicios de calidad, siendo equitativos al actuar y mostraremos lealtad hacia nuestros usuarios. Buscaremos siempre proceder con justicia, apegados a la legalidad, actuando con transparencia y proponiendo formas de servicio innovadoras para actuar con eficiencia y eficacia.

2. Panorama Económico y Financiero

La Unidad de Servicios Educativos del Estado de Tlaxcala, durante el ejercicio 2017 presto los servicios de Educación para lo que fue creada, bajo un contexto de presiones financieras derivadas de un déficit recurrente de ejercicio anteriores, sin embargo a través del apoyo del Gobierno Estatal se pudo cumplir satisfactoriamente con los compromisos planteados para el fin de año fiscal.

3. Autorización e Historia

a) Fecha de creación del ente.

La Unidad de Servicios Educativos del Estado de Tlaxcala, es un Organismo Público Descentralizado del Gobierno del Estado de Tlaxcala, según Decreto de Creación número 158, de fecha 21 de mayo de 1992, publicado en el Periódico Oficial del Estado.

b) Principales cambios en su estructura

Durante el ejercicio 2017, no se dieron cambios significativos en la estructura de la Unidad de Servicios Educativos del Estado de Tlaxcala.

4. Organización y Objeto Social

La Unidad de Servicios Educativos del Estado de Tlaxcala:

a) Objeto social
La impartición de Educación en el Estado

b) Principal actividad
La Coordinación de los Servicios de Educación Básica y Normal en el Estado de Tlaxcala.

c) Ejercicio fiscal
2017

d) Régimen jurídico
Jurídicamente constituido como un Organismo Público Descentralizado del Gobierno del Estado de Tlaxcala y fiscalmente es una Persona moral no lucrativa

e) Consideraciones fiscales del ente:
Se registra como retenedor puro: teniendo las siguientes obligaciones fiscales:
ISR retenciones por salarios
ISR retenciones por asimilados a salarios
ISR retenciones por servicios profesionales
ISR por pagos por cuenta de terceros o retenciones por arrendamiento de inmuebles

f) Estructura organizacional básica

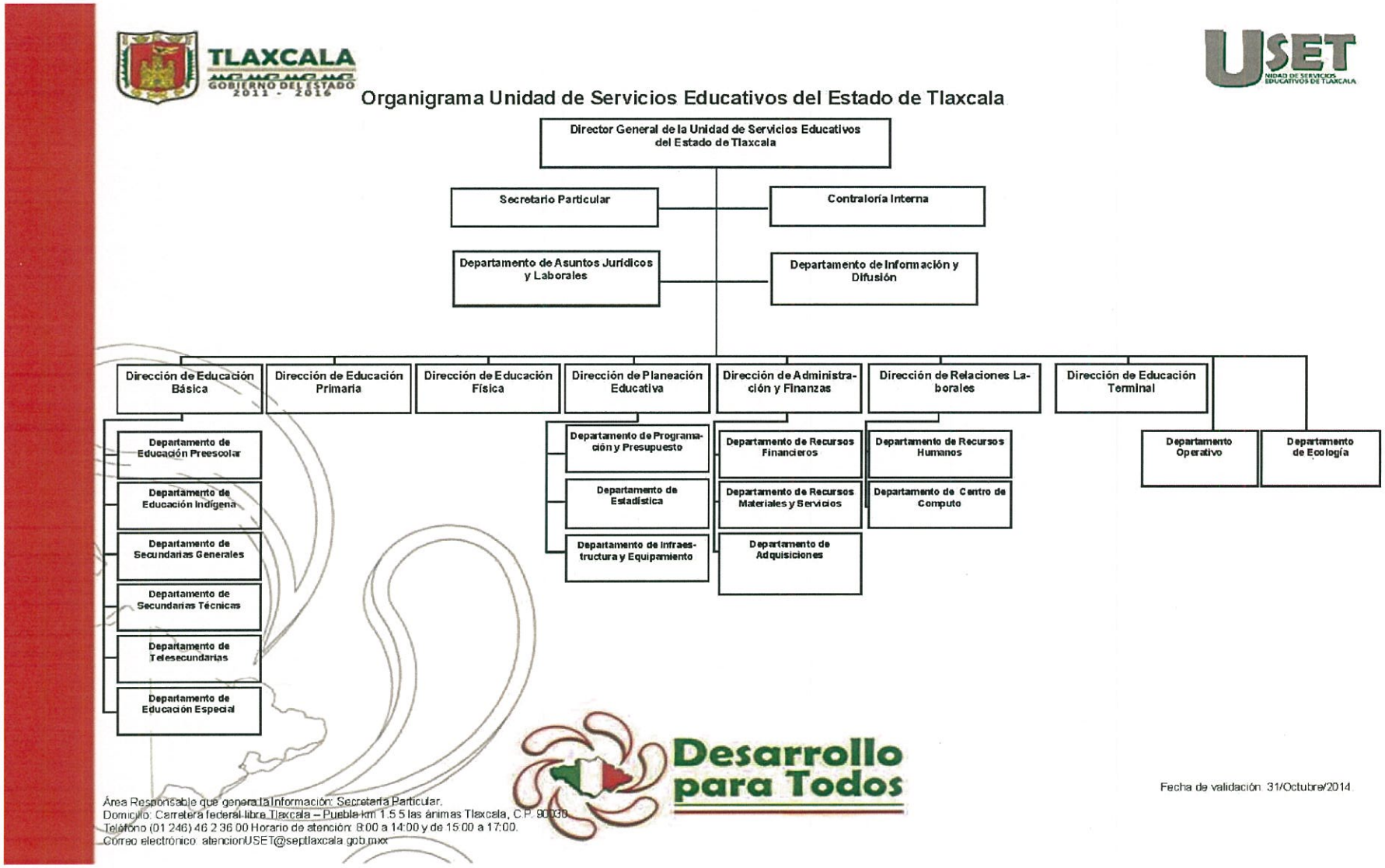

g) Fideicomisos, mandatos y análogos de los cuales es fideicomitente o fiduciario

La Unidad de Servicios Educativos del Estado de Tlaxcala, no presento información de Fideicomisos.

5. Bases de Preparación de los Estados Financieros

Los presentes Estados Financieros han sido elaborados cumplimiento a los dispuesto en los artículos 44, 45, 46 y 49 del CAPÍTULO I "De la Información Financiera Gubernamental", TÍTULO CUARTO "De la Información Financiera Gubernamental y la Cuenta Pública", de la Ley General de Contabilidad Gubernamental vigente; la Unidad de Servicios Educativos del Estado de Tlaxcala presenta los Estados Financieros que reflejan nuestra situación presupuestal y financiera en este periodo.

Se mantiene el compromiso de responder a las reformas y requerimientos que las leyes y normas emitidas por el Consejo Nacional de Armonización Contable (CONAC), que brindan transparencia en el ejercicio de los recursos públicos y dan certeza a la emisión de información contable y financiera en el contexto local y nacional

6. Políticas de Contabilidad Significativas

No se han adoptado medidas especiales o significativas en la preparación de la información financiera, en el proceso de adopción de las nuevas disposiciones de la Ley General de Contabilidad Gubernamental, se procederá a realizar los cambios necesarios en las políticas de contabilidad mimos que se irán informando en su oportunidad.

7. Posición en Moneda Extranjera y Protección por Riesgo Cambiario

La Unidad de Servicios Educativos del Estado de Tlaxcala, no realizo operaciones en Moneda extranjera en el periodo.

8. Reporte Analítico del Activo

La Unidad de Servicios Educativos del Estado de Tlaxcala, no presento operaciones en el periodo por este

concepto.

9. Fideicomisos, Mandatos y Análogos

La Unidad de Servicios Educativos del Estado de Tlaxcala, no presento información de Fideicomisos

10. Reporte de la Recaudación

La Unidad de Servicios Educativos del Estado de Tlaxcala, no presento operaciones en el periodo por este concepto.

11. Información sobre la Deuda y el Reporte Analítico de la Deuda

La Unidad de Servicios Educativos del Estado de Tlaxcala, no presento operaciones en el periodo por este concepto.

12. Calificaciones otorgadas

La Unidad de Servicios Educativos del Estado de Tlaxcala, no presento operaciones en el periodo por este concepto.

13. Proceso de Mejora

Se iniciará un procesos para la integración de un Plan de mejora que implique un la integración de procesos y políticas de mejora para el desempeño eficiente de los planes y objetivos para los que fue creada la Unidad de Servicio Educativos del Estado de Tlaxcala

14. Información por Segmentos

La Unidad de Servicios Educativos del Estado de Tlaxcala, no presento operaciones en el periodo por este concepto.

15. Eventos Posteriores al Cierre

La Unidad de Servicios Educativos del Estado de Tlaxcala, no presento operaciones en el periodo por este concepto.

16. Partes Relacionadas

La Unidad de Servicios Educativos del Estado de Tlaxcala, no presento operaciones en el periodo por este concepto.

Bajo protesta de decir verdad declaramos que los Estados Financieros y sus Notas son razonablemente correctos y responsabilidad del emisor

Dr. Manuel Camacho Higareda
Secretario de Educación Pública
y Director General de la USET

C. P. Aristeo Sotero Ylmón Vázquez
Director de Administración y Finanzas

CONSTRUIR Y CRECER JUNTOS
GOBIERNO DEL ESTADO DE TLAXCALA 2017-2021

USET
UNIDAD DE SERVICIOS
EDUCATIVOS DE TLAXCALA

Información Presupuestal

CUENTA PÚBLICA
ENTIDAD FEDERATIVA DE TLAXCALA

2017

Cuenta Pública 2017
Sector Paraestatal
Estado Analítico de Ingresos
Del 01 de enero al 31 de marzo de 2017

Rubro de Ingresos	Ingreso					Diferencia
	Estimado	Ampliaciones y Reducciones	Modificado	Devengado	Recaudado	
	(1)	(2)	(3= 1 + 2)	(4)	(5)	(6= 5 - 1)
Impuestos	0	0	0	0	0	0
Cuotas y Aportaciones de Seguridad Social	0	0	0	0	0	0
Contribuciones de Mejoras	0	0	0	0	0	0
Derechos	0	0	0	0	0	0
Productos	0	5,614	5,614	5,614	5,614	5,614
Corriente	0	5,614	5,614	5,614	5,614	5,614
Capital	0	0	0	0	0	0
Aprovechamientos	5,000,000	-5,614	4,994,386	288,192	288,192	-4,711,808
Corriente	5,000,000	-5,614	4,994,386	288,192	288,192	-4,711,808
Capital	0	0	0	0	0	0
Ingresos por Ventas de Bienes y Servicios	0	0	0	0	0	0
Participaciones y Aportaciones	5,347,080,982	210,041,022	5,557,122,004	707,094,537	707,094,537	-4,639,986,445
Transferencias, Asignaciones, Subsidios y Otras Ayudas	0	0	0	0	0	0
Ingresos Derivados de Financiamientos	0	0	0	0	0	0
Total	**5,352,080,982**	**210,041,022**	**5,562,122,004**	**707,388,343**	**707,388,343**	
				Ingresos excedentes'		**-4,644,692,639**

Estado Analítico de Ingresos Por Fuente de Financiamiento	Ingreso					Diferencia
	Estimado	Ampliaciones y Reducciones	Modificado	Devengado	Recaudado	
	(1)	(2)	(3= 1 + 2)	(4)	(5)	(6= 5 - 1)
Ingresos del Gobierno	**5,352,080,982**	**210,041,022**	**5,562,122,004**	**707,388,343**	**707,388,343**	**-4,644,692,639**
Impuestos	0	0	0	0	0	0
Contribuciones de Mejoras	0	0	0	0	0	0
Derechos	0	0	0	0	0	0
Productos	0	5,614	5,614	5,614	5,614	5,614
Corriente	0	5,614	5,614	5,614	5,614	5,614
Capital	0	0	0	0	0	0
Aprovechamientos	5,000,000	-5,614	4,994,386	288,192	288,192	-4,711,808
Corriente	5,000,000	-5,614	4,994,386	288,192	288,192	-4,711,808
Capital	0	0	0	0	0	0
Participaciones y Aportaciones	5,347,080,982	210,041,022	5,557,122,004	707,094,537	707,094,537	-4,639,986,445
Transferencias, Asignaciones, Subsidios y Otras Ayudas	0	0	0	0	0	0
Ingresos de Organismos y Empresas	**0**	**0**	**0**	**0**	**0**	**0**
Cuotas y Aportaciones de Seguridad Social	0	0	0	0	0	0
Ingresos por Ventas de Bienes y Servicios	0	0	0	0	0	0
Transferencias, Asignaciones, Subsidios y Otras Ayudas	0	0	0	0	0	0
Ingresos derivados de financiamiento	**0**	**0**	**0**	**0**	**0**	**0**
Ingresos Derivados de Financiamientos	0	0	0	0	0	0
Total	**5,352,080,982**	**210,041,022**	**5,562,122,004**	**707,388,343**	**707,388,343**	
				Ingresos excedentes'		**- 4,644,692,639**

Cuenta Pública 2017
Sector Paraestatal
Estado Analítico del Ejercicio del Presupuesto de Egresos
Clasificación Administrativa
Del 1 de enero al 31 de marzo de 2017

Concepto	Egresos					Subejercicio
	Aprobado	Ampliaciones/ (Reducciones)	Modificado	Devengado	Pagado	
	1	2	3 = (1 + 2)	4	5	6 = (3 - 4)
58 Unidad de Servicios Educativos del Estado de Tlaxcala	5,352,080,982	210,041,022	5,562,122,004	566,816,948	545,314,655	4,995,305,056
Total del Gasto	**5,352,080,982**	**210,041,022**	**5,562,122,004**	**566,816,948**	**545,314,655**	**4,995,305,056**

Cuenta Pública 2017
Sector Paraestatal
Estado Analítico del Ejercicio del Presupuesto de Egresos
Clasificación por Objeto del Gasto (Capítulo y Concepto)
Del 01 de enero al 31 de marzo de 2017

Concepto	Egresos					Subejercicio
	Aprobado	Ampliaciones/ (Reducciones)	Modificado	Devengado	Pagado	
	1	2	3 = (1 + 2)	4	5	6 = (3 - 4)
Servicios Personales	**5.083.436.690**	**228.425**	**5.083.665.115**	**527.184.774**	**526.790.037**	**4.556.480.341**
Remuneraciones al Personal de Carácter Permanente	3.658.400.484	0	3.658.400.484	326.807.328	326.807.328	3.331.593.156
Remuneraciones al Personal de Carácter Transitorio	17.538.737	-66.142	17.472.595	3.019.676	3.019.676	14.452.919
Remuneraciones Adicionales y Especiales	593.733.003	22.564	593.755.567	128.293.089	128.293.089	465.462.478
Seguridad Social	0	0	0	0	0	0
Otras Prestaciones Sociales y Económicas	762.688.466	272.003	762.960.469	64.942.740	64.548.003	698.017.729
Previsiones	0	0	0	0	0	0
Pago de Estímulos a Servidores Públicos	51.076.000	0	51.076.000	4.121.941	4.121.941	46.954.059
Materiales y Suministros	**96.017.062**	**0**	**96.017.062**	**8.139.468**	**6.397.798**	**87.877.594**
Materiales de Administración, Emisión de Documentos y Artículos Oficiales	31.041.002	-908	31.040.094	288.109	33.769	30.751.985
Alimentos y Utensilios	56.564.060	158	56.564.218	7.384.192	6.060.469	49.180.026
Materias Primas y Materiales de Producción y Comercialización	35.000	0	35.000	0	0	35.000
Materiales y Artículos de Construcción y de Reparación	2.031.000	0	2.031.000	40.020	13.618	1.990.980
Productos Químicos, Farmacéuticos y de Laboratorio	2.206.000	0	2.206.000	15.128	4.160	2.190.872
Combustibles, Lubricantes y Aditivos	1.881.000	750	1.881.750	365.932	257.088	1.515.818
Vestuario, Blancos, Prendas de Protección y Artículos Deportivos	1.965.000	0	1.965.000	22.620	22.620	1.942.380
Materiales y Suministros Para Seguridad	0	0	0	0	0	0
Herramientas, Refacciones y Accesorios Menores	294.000	0	294.000	23.467	6.074	270.533
Servicios Generales	**166.051.230**	**10.894**	**166.062.124**	**31.046.460**	**11.680.574**	**135.015.664**
Servicios Básicos	48.519.001	17.805	48.536.806	11.146.478	10.483.570	37.390.328
Servicios de Arrendamiento	20.568.639	-182.499	20.386.140	1.563.197	693.482	18.822.943
Servicios Profesionales, Científicos, Técnicos y Otros Servicios	3.909.455	3.021	3.912.476	408.110	388.833	3.504.366
Servicios Financieros, Bancarios y Comerciales	3.956.000	1.462	3.957.462	230.526	1.462	3.726.936
Servicios de Instalación, Reparación, Mantenimiento y Conservación	12.070.227	0	12.070.227	122.298	59.785	11.947.929
Servicios de Comunicación Social y Publicidad.	581.000	76.615	657.615	12.688	2.680	644.927
Servicios de Traslado y Viáticos	1.865.263	94.490	1.959.753	57.997	50.182	1.901.756
Servicios Oficiales	6.591.416	0	6.591.416	84.028	0	6.507.388
Otros Servicios Generales	67.990.229	0	67.990.229	17.421.138	580	50.569.091

Cuenta Pública 2017
Sector Paraestatal
Estado Analítico del Ejercicio del Presupuesto de Egresos
Clasificación por Objeto del Gasto (Capítulo y Concepto)
Del 01 de enero al 31 de marzo de 2017

Concepto	Egresos					Subejercicio
	Aprobado	Ampliaciones/ (Reducciones)	Modificado	Devengado	Pagado	
	1	2	3 = (1 + 2)	4	5	6 = (3 - 4)
Transferencias, Asignaciones, Subsidios y Otras Ayudas	**4,098,000**	**210,041,022**	**214,139,022**	**400,170**	**400,170**	**213,738,852**
Transferencias Internas y Asignaciones al Sector Público	0	210,041,022	210,041,022	0	0	210,041,022
Transferencias al Resto del Sector Público	0	0	0	0	0	0
Subsidios y Subvenciones	0	0	0	0	0	0
Ayudas Sociales	4,098,000	0	4,098,000	400,170	400,170	3,697,830
Pensiones y Jubilaciones	0	0	0	0	0	0
Transferencias a Fideicomisos, Mandatos y Otros Análogos	0	0	0	0	0	0
Transferencias a la Seguridad Social	0	0	0	0	0	0
Donativos	0	0	0	0	0	0
Transferencias al Exterior	0	0	0	0	0	0
Bienes Muebles, Inmuebles e Intangibles	**2,478,000**	**0**	**2,478,000**	**46,076**	**46,076**	**2,431,924**
Mobiliario y Equipo de Administración	1,848,000	0	1,848,000	46,076	46,076	1,801,924
Mobiliario y Equipo Educacional y Recreativo	142,000	0	142,000	0	0	142,000
Equipo e Instrumental Médico y de Laboratorio	0	0	0	0	0	0
Vehículos y Equipo de Transporte	245,000	0	245,000	0	0	245,000
Equipo de Defensa y Seguridad	0	0	0	0	0	0
Maquinaria, Otros Equipos y Herramientas	243,000	0	243,000	0	0	243,000
Activos Biológicos	0	0	0	0	0	0
Bienes Inmuebles	0	0	0	0	0	0
Activos Intangibles	0	0	0	0	0	0
Inversión Pública	**0**	**0**	**0**	**0**	**0**	**0**
Obra Pública en Bienes de Dominio Público	0	0	0	0	0	0
Obra Pública en Bienes Propios	0	0	0	0	0	0
Proyectos Productivos y Acciones de Fomento	0	0	0	0	0	0

Cuenta Pública 2017
Sector Paraestatal
Estado Analítico del Ejercicio del Presupuesto de Egresos
Clasificación por Objeto del Gasto (Capítulo y Concepto)
Del 1 de enero al 31 de marzo de 2017

Concepto	Egresos					Subejercicio
	Aprobado	Ampliaciones/ (Reducciones)	Modificado	Devengado	Pagado	
	1	2	3 = (1 + 2)	4	5	6 = (3 - 4)
Inversiones Financieras y Otras Provisiones	0	0	0	0	0	0
Inversiones Para el Fomento de Actividades Productivas.						
Acciones y Participaciones de Capital						
Compra de Títulos y Valores						
Concesión de Préstamos						
Inversiones en Fideicomisos, Mandatos y Otros Análogos						
Otras Inversiones Financieras						
Provisiones para Contingencias y Otras Erogaciones Especiales						
Participaciones y Aportaciones	0	0	0	0	0	0
Participaciones						
Aportaciones						
Convenios						
Deuda Pública	0	0	0	0	0	0
Amortización de la Deuda Pública						
Intereses de la Deuda Pública						
Comisiones de la Deuda Pública						
Gastos de la Deuda Pública						
Costo por Coberturas						
Apoyos Financieros						
Adeudos de Ejercicios Fiscales Anteriores (Adefas)						
Total del Gasto	**5,352,080,982**	**210,041,022**	**5,562,122,004**	**566,816,948**	**545,314,655**	**4,995,305,056**

Cuenta Pública 2017
Sector Paraestatal
Estado Analítico del Ejercicio del Presupuesto de Egresos
Clasificación Económica (por Tipo de Gasto)
Del 01 de enero al 31 de marzo de 2017

Concepto	Egresos					Subejercicio
	Aprobado	Ampliaciones/ (Reducciones)	Modificado	Devengado	Pagado	
	1	2	3 = (1 + 2)	4	5	6 = (3 - 4)
Gasto Corriente	5,349,602,982	210,041,022	5,559,644,004	566,770,872	545,268,579	4,992,873,132
Gasto de Capital	2,478,000	0	2,478,000	46,076	46,076	2,431,924
Amortización de la Deuda y Disminución de Pasivos						
Total del Gasto	**5,352,080,982**	**210,041,022**	**5,562,122,004**	**566,816,948**	**545,314,655**	**4,995,305,056**

Cuenta Pública 2017
Sector Paraestatal
Estado Analítico del Ejercicio del Presupuesto de Egresos
Clasificación Funcional (Finalidad y Función)
Del 1 de enero al 31 de marzo 2017

Concepto	Egresos					Subejercicio
	Aprobado	Ampliaciones/ (Reducciones)	Modificado	Devengado	Pagado	
	1	2	3 = (1 + 2)	4	5	6 = (3 - 4)
Gobierno						
Legislación						
Justicia						
Coordinación de la Política de Gobierno						
Relaciones Exteriores						
Asuntos Financieros y Hacendarios						
Seguridad Nacional						
Asuntos de Orden Público y de Seguridad Interior						
Otros Servicios Generales						
Desarrollo Social	**5,352,080,982**	**210,041,022**	**5,562,122,004**	**566,816,948**	**545,314,655**	**4,995,305,056**
Protección Ambiental						
Vivienda y Servicios a la Comunidad						
Salud						
Recreación, Cultura y Otras Manifestaciones Sociales						
Educación	5,352,080,982	210,041,022	5,562,122,004	566,816,948	545,314,655	4,995,305,056
Protección Social						
Otros Asuntos Sociales						
Desarrollo Económico						
Asuntos Económicos, Comerciales y Laborales en General						
Agropecuaria, Silvicultura, Pesca y Caza						
Combustibles y Energía						
Minería, Manufacturas y Construcción						
Transporte						
Comunicaciones						
Turismo						
Ciencia, Tecnología e Innovación						
Otras Industrias y Otros Asuntos Económicos						
Otras no Clasificadas en Funciones Anteriores						
Transacciones de la Deuda Publica / Costo Financiero de la Deuda						
Transferencias, Participaciones y Aportaciones entre Diferentes Niveles y Ordenes de Gobierno						
Saneamiento del Sistema Financiero						
Adeudos de Ejercicios Fiscales Anteriores						
Total del Gasto	**5,352,080,982**	**210,041,022**	**5,562,122,004**	**566,816,948**	**545,314,655**	**4,995,305,056**

Cuenta Pública 2017
Sector Paraestatal
Endeudamiento Neto
Del 1 de enero al 31 de marzo 2017

Identificación de Crédito o Instrumento	Colocación	Amortización	Endeudamiento Neto
	A	B	C = A - B
Creditos Bancarios			
Total Créditos Bancarios	0	0	0
Otros Instrumentos de Deuda			
Total Otros Instrumentos de Deuda	0	0	0
TOTAL	0	0	0

Cuenta Pública 2017
Sector Paraestatal
Intereses de la Deuda
Del 1 de enero al 31 de marzo 2017

Identificación de Crédito o Instrumento	Devengado	Pagado
Créditos Bancarios		
Total Créditos Bancarios	0	0
Otros Instrumentos de Deuda		
Total Otros Instrumentos de Deuda	0	0
TOTAL	0	0

Sector Paraestatal
Indicadores de Postura Fiscal
Del 1 de enero al 31 de marzo de 2017

Concepto	Estimado	Devengado	Pagado [3]
I. Ingresos Presupuestarios (I=1+2)	5,352,080,982	707,388,343	707,388,343
1. Ingresos del Gobierno de la Entidad Federativa [1]			
2. Ingresos del Sector Paraestatal [1]	5,352,080,982	707,388,343	707,388,343
II. Egresos Presupuestarios (II=3+4)	5,352,080,982	566,816,948	545,314,655
3. Egresos del Gobierno de la Entidad Federativa [2]			
4. Egresos del Sector Paraestatal [2]	5,352,080,982	566,816,948	545,314,655
III. Balance Presupuestario (Superávit o Déficit) (III = I - II)	-	140,571,395	162,073,688

Concepto	Estimado	Devengado	Pagado [3]
III. Balance presupuestario (Superávit o Déficit)	-	140,571,395	162,073,688
IV. Intereses, Comisiones y Gastos de la Deuda			
V. Balance Primario (Superávit o Déficit) (V= III - IV)	-	**140,571,395**	**162,073,688**

Concepto	Estimado	Devengado	Pagado [3]
A. Financiamiento	0	0	0
B. Amortización de la deuda			
C. Endeudamiento ó desendeudamiento (C = A - B)	-	-	-

1 Los Ingresos que se presentan son los ingresos presupuestario totales sin incluir los ingresos por financiamientos. Los Ingresos del Gobierno de la Entidad Federativa corresponden a los del Poder Ejecutivo, Legislativo Judicial y Autónomos

2 Los egresos que se presentan son los egresos presupuestarios totales sin incluir los egresos por amortización. Los egresos del Gobierno de la Entidad Federativa corresponden a los del Poder Ejecutivo, Legislativo, Judicial y Órganos Autónomos

3 Para Ingresos se reportan los ingresos recaudados; para egresos se reportan los egresos pagados

CONSTRUIR Y CRECER JUNTOS
GOBIERNO DEL ESTADO DE TLAXCALA 2017-2021

USET
UNIDAD DE SERVICIOS
EDUCATIVOS DE TLAXCALA

Información Programática

CUENTA PÚBLICA
ENTIDAD FEDERATIVA DE TLAXCALA

2017

Cuenta Pública 2017
Unidad de Servicios Educativos del Estado de Tlaxcala
Gasto por Categoría Programática
Del 1 de enero al 31 de marzo de 2017

Concepto	Egresos					
	Aprobado	Ampliaciones/ (Reducciones)	Modificado	Devengado	Pagado	Subejercicio
	1	2	3 = (1 + 2)	4	5	6 = (3 - 4)
Programas						
Subsidios: Sector Social y Privado o Entidades Federativas y Municipios						
Sujetos a Reglas de Operación						
Otros Subsidios						
Desempeño de las Funciones	**5,352,080,982**	**210,041,022**	**5,562,122,004**	**566,816,948**	**545,314,655**	**4,995,305,056**
Prestación de Servicios Públicos	5,352,080,982	210,041,022	5,562,122,004	566,816,948	545,314,655	4,995,305,056
Provisión de Bienes Públicos						
Planeación, seguimiento y evaluación de políticas públicas						
Promoción y fomento						
Regulación y supervisión						
Funciones de las Fuerzas Armadas (Únicamente Gobierno Federal)						
Específicos						
Proyectos de Inversión						
Administrativos y de Apoyo						
Apoyo al proceso presupuestario y para mejorar la eficiencia institucional						
Apoyo a la función pública y al mejoramiento de la gestión						
Operaciones ajenas						
Compromisos						
Obligaciones de cumplimiento de resolución jurisdiccional						
Desastres Naturales						
Obligaciones						
Pensiones y jubilaciones						
Aportaciones a la seguridad social						
Aportaciones a fondos de estabilización						
Aportaciones a fondos de inversión y reestructura de pensiones						
Programas de Gasto Federalizado (Gobierno Federal)						
Gasto Federalizado						
Participaciones a entidades federativas y municipios						
Costo financiero, deuda o apoyos a deudores y ahorradores de la banca						
Adeudos de ejercicios fiscales anteriores						
Total del Gasto	**5,352,080,982**	**210,041,022**	**5,562,122,004**	**566,816,948**	**545,314,655**	**4,995,305,056**

Indicadores de Resultados

Enero

Gobierno del Estado de Tlaxcala 2017-2021

GOBIERNO DEL ESTADO DE TLAXCALA

SECRETARÍA DE PLANEACIÓN Y FINANZAS

FICHA DE AVANCE DE INDICADOR

SECRETARÍA DE PLANEACIÓN Y FINANZAS

ESTRUCTURA ADMINISTRATIVA Y PROGRAMÁTICA

DEPENDENCIA: 56. UNIDAD DE SERVICIOS EDUCATIVOS DE TLAXCALA

PROYECTO: 51 / 1F. EDUCACIÓN BÁSICA Y NORMAL EN EL ESTADO DE TLAXCALA.

OBJETIVO: 748. PROGRAMAS DE APOYO EDUCATIVO PARA FORTALECER LA INCLUSIÓN Y EQUIDAD EN EDUCACIÓN BÁSICA APLICADOS.

INDICADOR: 710. PORCENTAJE DE AVANCE DE LOS PROGRAMAS DE APOYO EDUCATIVO APLICADOS DE ACUERDO A SUS REGLAS DE OPERACIÓN.

TIPO DE INDICADOR: DE GESTIÓN

DIMENSIÓN QUE ATIENDE: EFICACIA

FRECUENCIA DEL INDICADOR: MENSUAL

UNIDAD DE MEDIDA: PORCENTAJE

MÉTODO DE CÁLCULO

(ACCIONES DE LOS PROGRAMAS DE APOYO REALIZADAS/ACCIONES DE LOS PROGRAMAS DE APOYO PROGRAMADAS)*100

ESTRUCTURA DEL INDICADOR

TIPO	ELEMENTO	DESCRIPCIÓN	VALOR	UNIDAD DE MEDIDA
VARIABLE	APAR	ACCIONES DE LOS PROGRAMAS DE APOYO REALIZADAS	10.00	ACCIÓN
CONSTANTE	ACCPROGAPROG	ACCIONES DE LOS PROGRAMAS DE APOYO PROGRAMADAS	100.00	ACCIÓN

	ENE	FEB	MAR	ABR	MAY	JUN	JUL	AGO	SEP	OCT	NOV	DIC
PROGRAMADO	10.00	10.00	10.00	5.00	10.00	10.00	5.00	5.00	10.00	10.00	10.00	5.00
EVALUADO	10.00	0.00	0.00	0.00	0.00	0.00	0.00	0.00	0.00	0.00	0.00	0.00

30/01/2017

Página 1 de 2

Gobierno del Estado de Tlaxcala 2017-2021

GOBIERNO DEL ESTADO DE TLAXCALA

SECRETARÍA DE PLANEACIÓN Y FINANZAS

FICHA DE AVANCE DE INDICADOR

SECRETARÍA DE PLANEACIÓN Y FINANZAS

ESTRUCTURA ADMINISTRATIVA Y PROGRAMÁTICA

DEPENDENCIA: 58. UNIDAD DE SERVICIOS EDUCATIVOS DE TLAXCALA

TIPO DE INDICADOR: DE GESTIÓN

PROYECTO: 51 / 1F. EDUCACIÓN BÁSICA Y NORMAL EN EL ESTADO DE TLAXCALA.

DIMENSIÓN QUE ATIENDE: EFICACIA

COMPORTAMIENTO DEL INDICADOR

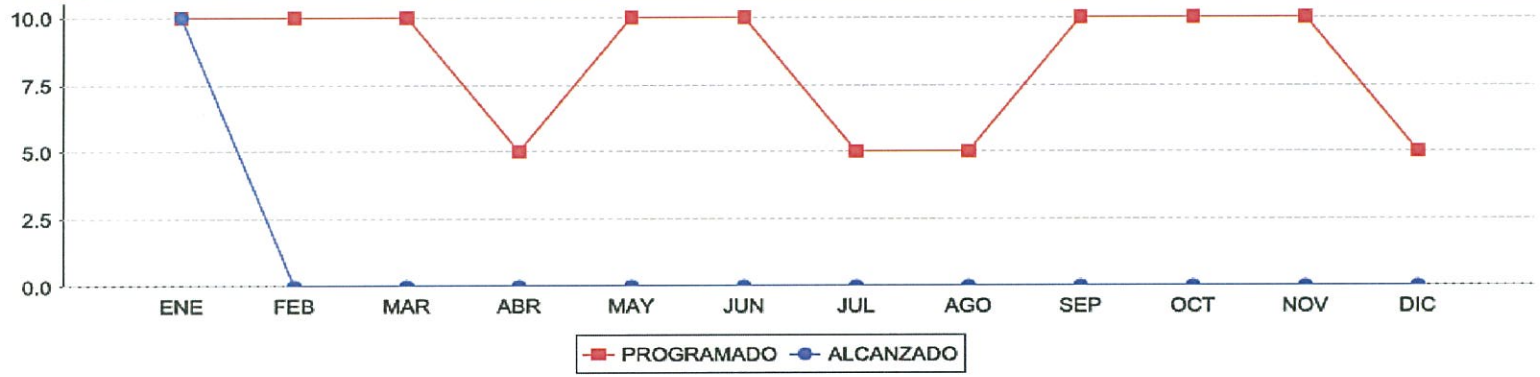

30/01/2017

Página 2 de 2

Gobierno del Estado de Tlaxcala 2017-2021

GOBIERNO DEL ESTADO DE TLAXCALA

SECRETARÍA DE PLANEACIÓN Y FINANZAS

REPORTE DE VARIABLE

SECRETARÍA DE PLANEACIÓN Y FINANZAS

ESTRUCTURA PROGRAMÁTICA

DEPENDENCIA: 58-UNIDAD DE SERVICIOS EDUCATIVOS DE TLAXCALA

PROYECTO: 51-EDUCACIÓN BÁSICA Y NORMAL EN EL ESTADO DE TLAXCALA.

OBJETIVOS: 766-ATENCIÓN AL AVANCE DEL PROGRAMA ESTABLECIDO PARA LOS CONSEJOS TÉCNICOS ESCOLARES.

INDICADOR: 630-PORCENTAJE DE AVANCE DEL PROGRAMA ESTABLECIDO PARA LOS CONSEJOS TÉCNICOS ESCOLARES EN EDUCACIÓN BÁSICA.

MEDIO DE VERIFICACIÓN: EXPEDIENTES DEL PROGRAMA DE CONSEJOS TÉCNICOS ESCOLARES EN LAS ÁREAS EDUCATIVAS.

TIPO DE INDICADOR: DE GESTIÓN

DIMENSIÓN QUE ATIENDE: EFICACIA

UNIDAD DE MEDIDA: PORCENTAJE

	ENE	FEB	MAR	ABR	MAY	JUN	JUL	AGO	SEP	OCT	NOV	DIC
PROGRAMADO	10.00	10.00	10.00	5.00	10.00	10.00	5.00	5.00	10.00	10.00	10.00	5.00
ALCANZADO	10.00	0.00	0.00	0.00	0.00	0.00	0.00	0.00	0.00	0.00	0.00	0.00
% DE AVANCE	100.00	0.00	0.00	0.00	0.00	0.00	0.00	0.00	0.00	0.00	0.00	0.00

30/01/2017

Página 1 de 1

Gobierno del Estado de Tlaxcala 2017-2021

GOBIERNO DEL ESTADO DE TLAXCALA

SECRETARÍA DE PLANEACIÓN Y FINANZAS

FICHA DE AVANCE DE INDICADOR

SECRETARÍA DE PLANEACIÓN Y FINANZAS

ESTRUCTURA ADMINISTRATIVA Y PROGRAMÁTICA

DEPENDENCIA: 58. UNIDAD DE SERVICIOS EDUCATIVOS DE TLAXCALA

PROYECTO: 51 / 1F. EDUCACIÓN BÁSICA Y NORMAL EN EL ESTADO DE TLAXCALA.

OBJETIVO: 766. ATENCIÓN AL AVANCE DEL PROGRAMA ESTABLECIDO PARA LOS CONSEJOS TÉCNICOS ESCOLARES.

INDICADOR: 630. PORCENTAJE DE AVANCE DEL PROGRAMA ESTABLECIDO PARA LOS CONSEJOS TÉCNICOS ESCOLARES EN EDUCACIÓN BÁSICA.

TIPO DE INDICADOR: DE GESTIÓN

DIMENSIÓN QUE ATIENDE: EFICACIA

FRECUENCIA DEL INDICADOR: OTRO PERIODO

UNIDAD DE MEDIDA: PORCENTAJE

MÉTODO DE CÁLCULO

(AVANCE ALCANZADO DEL PROGRAMA ESTABLECIDO PARA LOS CONSEJOS TÉCNICOS EN EDUCACIÓN BÁSICA/AVANCE DE ACCIONES PROGRAMADO PARA ALCANZAR POR LOS CONSEJOS TÉCNICOS)*100

ESTRUCTURA DEL INDICADOR

TIPO	ELEMENTO	DESCRIPCIÓN	VALOR	UNIDAD DE MEDIDA
VARIABLE	AAPEPCTEB	AVANCE ALCANZADO DEL PROGRAMA ESTABLECIDO PARA LOS CONSEJOS TÉCNICOS EN EDUCACIÓN BÁSICA	10.00	PORCENTAJE
CONSTANTE	AAPRACT	AVANCE DE ACCIONES PROGRAMADO PARA ALCANZAR POR LOS CONSEJOS TÉCNICOS	100.00	ACCIÓN

	ENE	FEB	MAR	ABR	MAY	JUN	JUL	AGO	SEP	OCT	NOV	DIC
PROGRAMADO	10.00	10.00	10.00	5.00	10.00	10.00	5.00	5.00	10.00	10.00	10.00	5.00
EVALUADO	10.00	0.00	0.00	0.00	0.00	0.00	0.00	0.00	0.00	0.00	0.00	0.00

30/01/2017

Página 1 de 2

GOBIERNO DEL ESTADO DE TLAXCALA

SECRETARÍA DE PLANEACIÓN Y FINANZAS

FICHA DE AVANCE DE INDICADOR

ESTRUCTURA ADMINISTRATIVA Y PROGRAMÁTICA

DEPENDENCIA: 58. UNIDAD DE SERVICIOS EDUCATIVOS DE TLAXCALA

TIPO DE INDICADOR: DE GESTIÓN

PROYECTO: 51 / 1F. EDUCACIÓN BÁSICA Y NORMAL EN EL ESTADO DE TLAXCALA.

DIMENSIÓN QUE ATIENDE: EFICACIA

COMPORTAMIENTO DEL INDICADOR

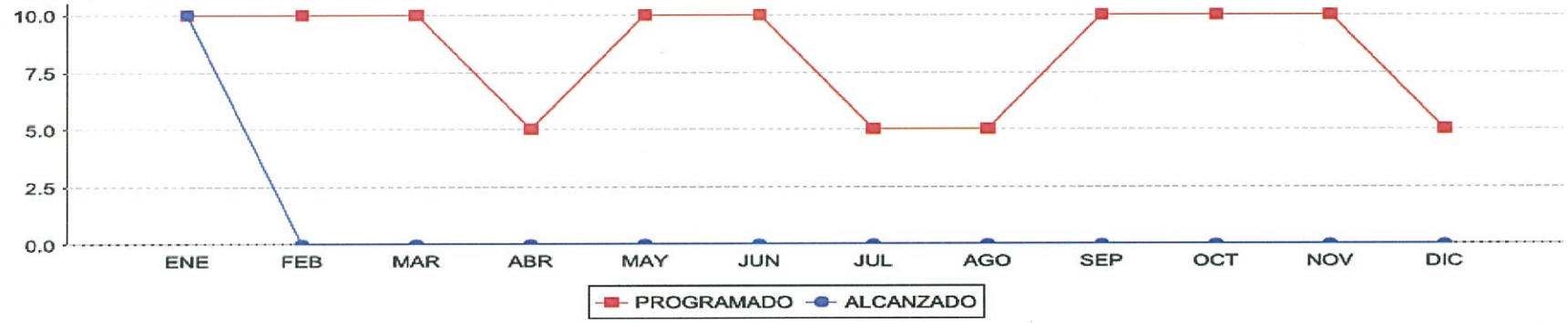

30/01/2017

Página 2 de 2

Gobierno del Estado de Tlaxcala 2017-2021

GOBIERNO DEL ESTADO DE TLAXCALA

SECRETARÍA DE PLANEACIÓN Y FINANZAS

REPORTE DE VARIABLE

ESTRUCTURA PROGRAMÁTICA

DEPENDENCIA: 58-UNIDAD DE SERVICIOS EDUCATIVOS DE TLAXCALA

TIPO DE INDICADOR: DE GESTIÓN

PROYECTO: 51-EDUCACIÓN BÁSICA Y NORMAL EN EL ESTADO DE TLAXCALA.

DIMENSIÓN QUE ATIENDE: EFICACIA

OBJETIVOS: 772-REALIZACIÓN DE JORNADAS DE CAPACITACIÓN Y ASESORÍA ESPECÍFICA AL PERSONAL DIRECTIVO Y DOCENTE DE EDUCACIÓN BÁSICA Y DE NIVELES ESPECIALES.

UNIDAD DE MEDIDA: PORCENTAJE

INDICADOR: 644-PORCENTAJE DE JORNADAS DE CAPACITACIÓN Y ASESORÍA A DIRECTIVOS Y DOCENTES DE EDUCACIÓN BÁSICA Y NIVELES ESPECIALES.

MEDIO DE VERIFICACIÓN: EXPEDIENTES EN RESGUARDO POR EL "PROGRAMA PARA EL DESARROLLO PROFESIONAL DOCENTE" RELACIONADOS CON LOS PROGRAMAS DE

	ENE	FEB	MAR	ABR	MAY	JUN	JUL	AGO	SEP	OCT	NOV	DIC
PROGRAMADO	1.00	1.00	1.00	1.00	1.00	1.00	1.00	1.00	1.00	1.00	1.00	1.00
ALCANZADO	1.00	0.00	0.00	0.00	0.00	0.00	0.00	0.00	0.00	0.00	0.00	0.00
% DE AVANCE	100.00	0.00	0.00	0.00	0.00	0.00	0.00	0.00	0.00	0.00	0.00	0.00

30/01/2017

Página 1 de 1

Gobierno del Estado de Tlaxcala 2017-2021

GOBIERNO DEL ESTADO DE TLAXCALA

SECRETARÍA DE PLANEACIÓN Y FINANZAS

FICHA DE AVANCE DE INDICADOR

SECRETARÍA DE PLANEACIÓN Y FINANZAS

ESTRUCTURA ADMINISTRATIVA Y PROGRAMÁTICA

DEPENDENCIA: 58. UNIDAD DE SERVICIOS EDUCATIVOS DE TLAXCALA

PROYECTO: 51 / 1F. EDUCACIÓN BÁSICA Y NORMAL EN EL ESTADO DE TLAXCALA.

OBJETIVO: 772. REALIZACIÓN DE JORNADAS DE CAPACITACIÓN Y ASESORÍA ESPECÍFICA AL PERSONAL DIRECTIVO Y DOCENTE DE EDUCACIÓN BÁSICA Y DE NIVELES ESPECIALES.

INDICADOR: 644. PORCENTAJE DE JORNADAS DE CAPACITACIÓN Y ASESORÍA A DIRECTIVOS Y DOCENTES DE EDUCACIÓN BÁSICA Y NIVELES ESPECIALES.

TIPO DE INDICADOR: DE GESTIÓN

DIMENSIÓN QUE ATIENDE: EFICACIA

FRECUENCIA DEL INDICADOR: OTRO PERIODO

UNIDAD DE MEDIDA: PORCENTAJE

MÉTODO DE CÁLCULO

(NÚMERO DE JORNADAS DE CAPACITACIÓN Y ASESORÍA A DIRECTIVOS Y DOCENTES REALIZADAS/NÚMERO DE JORNADAS DE CAPACITACIÓN Y ASESORÍA PROGRAMADAS)*100

ESTRUCTURA DEL INDICADOR

TIPO	ELEMENTO	DESCRIPCIÓN	VALOR	UNIDAD DE MEDIDA
VARIABLE	NJCADDR	NÚMERO DE JORNADAS DE CAPACITACIÓN Y ASESORÍA A DIRECTIVOS Y DOCENTES REALIZADAS	1.00	JORNADA
CONSTANTE	NJCAPAP	NÚMERO DE JORNADAS DE CAPACITACIÓN Y ASESORÍA PROGRAMADAS	1.00	JORNADA

	ENE	FEB	MAR	ABR	MAY	JUN	JUL	AGO	SEP	OCT	NOV	DIC
PROGRAMADO	100.00	100.00	100.00	100.00	100.00	100.00	100.00	100.00	100.00	100.00	100.00	100.00
EVALUADO	100.00	0.00	0.00	0.00	0.00	0.00	0.00	0.00	0.00	0.00	0.00	0.00

30/01/2017

Página 1 de 2

GOBIERNO DEL ESTADO DE TLAXCALA

SECRETARÍA DE PLANEACIÓN Y FINANZAS

FICHA DE AVANCE DE INDICADOR

SECRETARÍA DE PLANEACIÓN Y FINANZAS

ESTRUCTURA ADMINISTRATIVA Y PROGRAMÁTICA

DEPENDENCIA: 58. UNIDAD DE SERVICIOS EDUCATIVOS DE TLAXCALA

TIPO DE INDICADOR: DE GESTIÓN

PROYECTO: 51 / 1F. EDUCACIÓN BÁSICA Y NORMAL EN EL ESTADO DE TLAXCALA.

DIMENSIÓN QUE ATIENDE: EFICACIA

COMPORTAMIENTO DEL INDICADOR

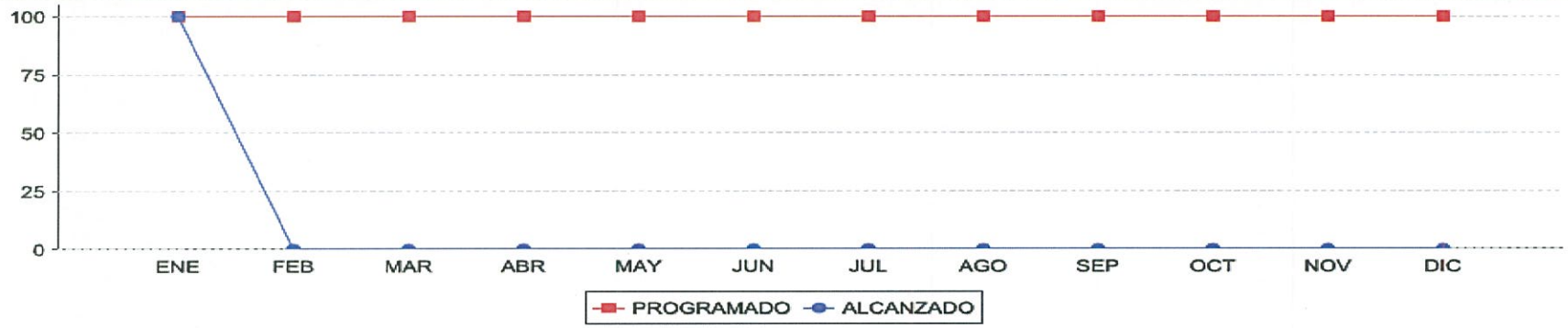

30/01/2017

Página 2 de 2

GOBIERNO DEL ESTADO DE TLAXCALA

SECRETARÍA DE PLANEACIÓN Y FINANZAS

REPORTE DE VARIABLE

ESTRUCTURA PROGRAMÁTICA

DEPENDENCIA: 58-UNIDAD DE SERVICIOS EDUCATIVOS DE TLAXCALA

TIPO DE INDICADOR: DE GESTIÓN

PROYECTO: 51-EDUCACIÓN BÁSICA Y NORMAL EN EL ESTADO DE TLAXCALA.

DIMENSIÓN QUE ATIENDE: EFICACIA

OBJETIVOS: 784-ATENCIÓN A PLANTELES EDUCATIVOS CON EL PROGRAMA GENERAL DE OBRA Y OTROS APOYOS.

UNIDAD DE MEDIDA: PORCENTAJE

INDICADOR: 769-PORCENTAJE DE PLANTELES EDUCATIVOS ATENDIDOS EN INFRAESTRUCTURA A TRAVÉS DEL PROGRAMA GENERAL DE OBRA Y OTROS APOYOS.

MEDIO DE VERIFICACIÓN: PROGRAMA GENERAL DE OBRA EN RESGUARDO DEL DEPARTAMENTO DE INFRAESTRUCTURA Y EQUIPAMIENTO.

	ENE	FEB	MAR	ABR	MAY	JUN	JUL	AGO	SEP	OCT	NOV	DIC
PROGRAMADO	8.00	8.00	8.00	8.00	8.00	8.00	8.00	8.00	8.00	8.00	10.00	10.00
ALCANZADO	8.00	0.00	0.00	0.00	0.00	0.00	0.00	0.00	0.00	0.00	0.00	0.00
% DE AVANCE	100.00	0.00	0.00	0.00	0.00	0.00	0.00	0.00	0.00	0.00	0.00	0.00

30/01/2017

Página 1 de 1

Gobierno del Estado de Tlaxcala 2017-2021

GOBIERNO DEL ESTADO DE TLAXCALA

SECRETARÍA DE PLANEACIÓN Y FINANZAS

FICHA DE AVANCE DE INDICADOR

SECRETARÍA DE PLANEACIÓN Y FINANZAS

ESTRUCTURA ADMINISTRATIVA Y PROGRAMÁTICA

DEPENDENCIA: 58. UNIDAD DE SERVICIOS EDUCATIVOS DE TLAXCALA

PROYECTO: 51 / 1F. EDUCACIÓN BÁSICA Y NORMAL EN EL ESTADO DE TLAXCALA.

OBJETIVO: 784. ATENCIÓN A PLANTELES EDUCATIVOS CON EL PROGRAMA GENERAL DE OBRA Y OTROS APOYOS.

INDICADOR: 769. PORCENTAJE DE PLANTELES EDUCATIVOS ATENDIDOS EN INFRAESTRUCTURA A TRAVÉS DEL PROGRAMA GENERAL DE OBRA Y OTROS APOYOS.

TIPO DE INDICADOR: DE GESTIÓN

DIMENSIÓN QUE ATIENDE: EFICACIA

FRECUENCIA DEL INDICADOR: MENSUAL

UNIDAD DE MEDIDA: PORCENTAJE

MÉTODO DE CÁLCULO

(NÚMERO DE PLANTELES DE EDUCACIÓN BÁSICA ATENDIDOS EN SU INFRAESTRUCTURA/NÚMERO DE PLANTELES DE EDUCACIÓN BÁSICA PROGRAMADOS PARA ATENDER EN SU INFRAESTRUCTURA)*100

ESTRUCTURA DEL INDICADOR

TIPO	ELEMENTO	DESCRIPCIÓN	VALOR	UNIDAD DE MEDIDA
VARIABLE	NPEBAI	NÚMERO DE PLANTELES DE EDUCACIÓN BÁSICA ATENDIDOS EN SU INFRAESTRUCTURA	8.00	PLANTEL
CONSTANTE	NPEBPAI	NUMERO DE PLANTELES DE EDUCACIÓN BÁSICA PROGRAMADOS PARA ATENDER EN SU INFRAESTRUCTURA	100.00	PLANTEL

	ENE	FEB	MAR	ABR	MAY	JUN	JUL	AGO	SEP	OCT	NOV	DIC
PROGRAMADO	8.00	8.00	8.00	8.00	8.00	8.00	8.00	8.00	8.00	8.00	10.00	10.00
EVALUADO	8.00	0.00	0.00	0.00	0.00	0.00	0.00	0.00	0.00	0.00	0.00	0.00

30/01/2017

Página 1 de 2

Gobierno del Estado de Tlaxcala 2017-2021

GOBIERNO DEL ESTADO DE TLAXCALA

SECRETARÍA DE PLANEACIÓN Y FINANZAS

FICHA DE AVANCE DE INDICADOR

SECRETARÍA DE PLANEACIÓN Y FINANZAS

ESTRUCTURA ADMINISTRATIVA Y PROGRAMÁTICA

DEPENDENCIA: 58. UNIDAD DE SERVICIOS EDUCATIVOS DE TLAXCALA

TIPO DE INDICADOR: DE GESTIÓN

PROYECTO: 51 / 1F. EDUCACIÓN BÁSICA Y NORMAL EN EL ESTADO DE TLAXCALA.

DIMENSIÓN QUE ATIENDE: EFICACIA

COMPORTAMIENTO DEL INDICADOR

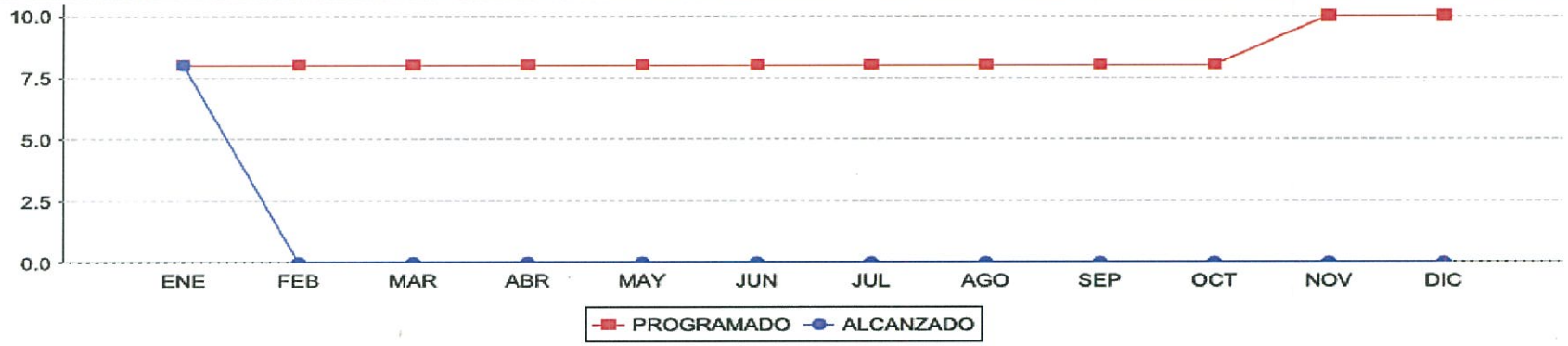

30/01/2017

Página 2 de 2

Gobierno del Estado de Tlaxcala 2017-2021

GOBIERNO DEL ESTADO DE TLAXCALA

SECRETARÍA DE PLANEACIÓN Y FINANZAS

REPORTE DE VARIABLE

SECRETARÍA DE PLANEACIÓN Y FINANZAS

ESTRUCTURA PROGRAMÁTICA

DEPENDENCIA: 58-UNIDAD DE SERVICIOS EDUCATIVOS DE TLAXCALA

PROYECTO: 51-EDUCACIÓN BÁSICA Y NORMAL EN EL ESTADO DE TLAXCALA.

OBJETIVOS: 786-ATENCIÓN A PLANTELES EDUCATIVOS CON LA ENTREGA DE MOBILIARIO Y EQUIPO EN EDUCACIÓN BÁSICA.

INDICADOR: 780-PORCENTAJE DE PLANTELES EDUCATIVOS ATENDIDOS CON ENTREGA DE MOBILIARIO Y EQUIPO.

MEDIO DE VERIFICACIÓN: EXPEDIENTES EN RESGUARDO DEL DEPARTAMENTO DE INFRAESTRUCTURA Y EQUIPAMIENTO.

TIPO DE INDICADOR: DE GESTIÓN

DIMENSIÓN QUE ATIENDE: EFICACIA

UNIDAD DE MEDIDA: PORCENTAJE

	ENE	FEB	MAR	ABR	MAY	JUN	JUL	AGO	SEP	OCT	NOV	DIC
PROGRAMADO	8.00	8.00	8.00	8.00	8.00	8.00	8.00	8.00	8.00	8.00	10.00	10.00
ALCANZADO	8.00	0.00	0.00	0.00	0.00	0.00	0.00	0.00	0.00	0.00	0.00	0.00
% DE AVANCE	100.00	0.00	0.00	0.00	0.00	0.00	0.00	0.00	0.00	0.00	0.00	0.00

30/01/2017

Página 1 de 1

Gobierno del Estado de Tlaxcala 2017-2021

GOBIERNO DEL ESTADO DE TLAXCALA

SECRETARÍA DE PLANEACIÓN Y FINANZAS

REPORTE DE VARIABLE

SECRETARÍA DE PLANEACIÓN Y FINANZAS

ESTRUCTURA PROGRAMÁTICA

DEPENDENCIA: 58-UNIDAD DE SERVICIOS EDUCATIVOS DE TLAXCALA

TIPO DE INDICADOR: DE GESTIÓN

PROYECTO: 51-EDUCACIÓN BÁSICA Y NORMAL EN EL ESTADO DE TLAXCALA.

DIMENSIÓN QUE ATIENDE: EFICACIA

OBJETIVOS: 786-ATENCIÓN A PLANTELES EDUCATIVOS CON LA ENTREGA DE MOBILIARIO Y EQUIPO EN EDUCACIÓN BÁSICA.

UNIDAD DE MEDIDA: PORCENTAJE

INDICADOR: 780-PORCENTAJE DE PLANTELES EDUCATIVOS ATENDIDOS CON ENTREGA DE MOBILIARIO Y EQUIPO.

MEDIO DE VERIFICACIÓN: EXPEDIENTES EN RESGUARDO DEL DEPARTAMENTO DE INFRAESTRUCTURA Y EQUIPAMIENTO.

	ENE	FEB	MAR	ABR	MAY	JUN	JUL	AGO	SEP	OCT	NOV	DIC
PROGRAMADO	8.00	8.00	8.00	8.00	8.00	8.00	8.00	8.00	8.00	8.00	10.00	10.00
ALCANZADO	8.00	0.00	0.00	0.00	0.00	0.00	0.00	0.00	0.00	0.00	0.00	0.00
% DE AVANCE	100.00	0.00	0.00	0.00	0.00	0.00	0.00	0.00	0.00	0.00	0.00	0.00

30/01/2017

Pagina 1 de 1

Gobierno del Estado de Tlaxcala 2017-2021

GOBIERNO DEL ESTADO DE TLAXCALA

SECRETARÍA DE PLANEACIÓN Y FINANZAS

FICHA DE AVANCE DE INDICADOR

SECRETARÍA DE PLANEACIÓN Y FINANZAS

ESTRUCTURA ADMINISTRATIVA Y PROGRAMÁTICA

DEPENDENCIA:	58. UNIDAD DE SERVICIOS EDUCATIVOS DE TLAXCALA	**TIPO DE INDICADOR:**	DE GESTIÓN
PROYECTO:	51 / 1F. EDUCACIÓN BÁSICA Y NORMAL EN EL ESTADO DE TLAXCALA.	**DIMENSIÓN QUE ATIENDE:**	EFICACIA
OBJETIVO:	788. ATENCIÓN A PLANTELES EDUCATIVOS CON LA ENTREGA DE MOBILIARIO Y EQUIPO EN EDUCACIÓN BÁSICA.	**FRECUENCIA DEL INDICADOR:**	MENSUAL
INDICADOR:	780. PORCENTAJE DE PLANTELES EDUCATIVOS ATENDIDOS CON ENTREGA DE MOBILIARIO Y EQUIPO.	**UNIDAD DE MEDIDA:**	PORCENTAJE

MÉTODO DE CÁLCULO

(NÚMERO DE PLANTELES EDUCATIVOS ATENDIDOS CON ENTREGA DE MOBILIARIO EN EDUCACIÓN BÁSICA/NÚMERO DE PLANTELES PROGRAMADOS PARA ATENDER CON ENTREGA DE MOBILIARIO)*100

ESTRUCTURA DEL INDICADOR

TIPO	ELEMENTO	DESCRIPCIÓN	VALOR	UNIDAD DE MEDIDA
VARIABLE	NPEACEM	NÚMERO DE PLANTELES EDUCATIVOS ATENDIDOS CON ENTREGA DE MOBILIARIO EN EDUCACIÓN BÁSICA	0.00	PLANTEL
CONSTANTE	NPPATCEM	NÚMERO DE PLANTELES PROGRAMADOS PARA ATENDER CON ENTREGA DE MOBILIARIO	100.00	PLANTEL

	ENE	FEB	MAR	ABR	MAY	JUN	JUL	AGO	SEP	OCT	NOV	DIC
PROGRAMADO	8.00	8.00	8.00	8.00	8.00	8.00	8.00	8.00	8.00	8.00	10.00	10.00
EVALUADO	8.00	0.00	0.00	0.00	0.00	0.00	0.00	0.00	0.00	0.00	0.00	0.00

03/02/2017

Página 1 de 2

GOBIERNO DEL ESTADO DE TLAXCALA

SECRETARÍA DE PLANEACIÓN Y FINANZAS

FICHA DE AVANCE DE INDICADOR

SECRETARÍA DE PLANEACIÓN Y FINANZAS

ESTRUCTURA ADMINISTRATIVA Y PROGRAMÁTICA

DEPENDENCIA: 58. UNIDAD DE SERVICIOS EDUCATIVOS DE TLAXCALA

TIPO DE INDICADOR: DE GESTIÓN

PROYECTO: 51 / 1F. EDUCACIÓN BÁSICA Y NORMAL EN EL ESTADO DE TLAXCALA.

DIMENSIÓN QUE ATIENDE: EFICACIA

COMPORTAMIENTO DEL INDICADOR

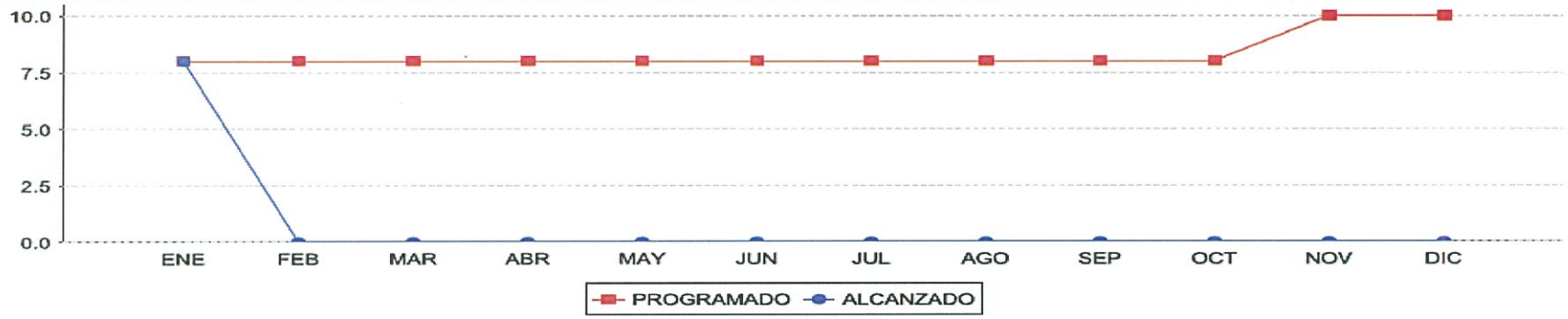

03/02/2017

Página 2 de 2

GOBIERNO DEL ESTADO DE TLAXCALA

SECRETARÍA DE PLANEACIÓN Y FINANZAS

REPORTE DE VARIABLE

ESTRUCTURA PROGRAMÁTICA

DEPENDENCIA: 58-UNIDAD DE SERVICIOS EDUCATIVOS DE TLAXCALA

TIPO DE INDICADOR: DE GESTIÓN

PROYECTO: 51-EDUCACIÓN BÁSICA Y NORMAL EN EL ESTADO DE TLAXCALA.

DIMENSIÓN QUE ATIENDE: EFICACIA

OBJETIVOS: 748-PROGRAMAS DE APOYO EDUCATIVO PARA FORTALECER LA INCLUSIÓN Y EQUIDAD EN EDUCACIÓN BÁSICA APLICADOS.

UNIDAD DE MEDIDA: PORCENTAJE

INDICADOR: 710-PORCENTAJE DE AVANCE DE LOS PROGRAMAS DE APOYO EDUCATIVO APLICADOS DE ACUERDO A SUS REGLAS DE OPERACIÓN.

MEDIO DE VERIFICACIÓN: EXPEDIENTES DE LOS AVANCES FÍSICOS Y FINANCIEROS DE CADA UNO DE LOS PROGRAMAS FEDERALES Y ESTATALES.

	ENE	FEB	MAR	ABR	MAY	JUN	JUL	AGO	SEP	OCT	NOV	DIC
PROGRAMADO	10.00	10.00	10.00	5.00	10.00	10.00	5.00	5.00	10.00	10.00	10.00	5.00
ALCANZADO	10.00	0.00	0.00	0.00	0.00	0.00	0.00	0.00	0.00	0.00	0.00	0.00
% DE AVANCE	100.00	0.00	0.00	0.00	0.00	0.00	0.00	0.00	0.00	0.00	0.00	0.00

30/01/2017

Página 1 de 1

Febrero

TLAXCALA
CONSTRUIR Y CRECER JUNTOS

GOBIERNO DEL ESTADO DE TLAXCALA

SECRETARÍA DE PLANEACIÓN Y FINANZAS

REPORTE DE VARIABLE

TLX SPF

ESTRUCTURA PROGRAMÁTICA

DEPENDENCIA: 58-UNIDAD DE SERVICIOS EDUCATIVOS DE TLAXCALA

TIPO DE INDICADOR: DE GESTIÓN

PROYECTO: 51-EDUCACIÓN BÁSICA Y NORMAL EN EL ESTADO DE TLAXCALA.

DIMENSIÓN QUE ATIENDE: EFICACIA

OBJETIVOS: 772-REALIZACIÓN DE JORNADAS DE CAPACITACIÓN Y ASESORÍA ESPECÍFICA AL PERSONAL DIRECTIVO Y DOCENTE DE EDUCACIÓN BÁSICA Y DE NIVELES ESPECIALES.

UNIDAD DE MEDIDA: PORCENTAJE

INDICADOR: 644-PORCENTAJE DE JORNADAS DE CAPACITACIÓN Y ASESORÍA A DIRECTIVOS Y DOCENTES DE EDUCACIÓN BÁSICA Y NIVELES ESPECIALES.

MEDIO DE VERIFICACIÓN: EXPEDIENTES EN RESGUARDO POR EL "PROGRAMA PARA EL DESARROLLO PROFESIONAL DOCENTE" RELACIONADOS CON LOS PROGRAMAS DE

	ENE	FEB	MAR	ABR	MAY	JUN	JUL	AGO	SEP	OCT	NOV	DIC
PROGRAMADO	1.00	1.00	1.00	1.00	1.00	1.00	1.00	1.00	1.00	1.00	1.00	1.00
ALCANZADO	1.00	1.00	0.00	0.00	0.00	0.00	0.00	0.00	0.00	0.00	0.00	0.00
% DE AVANCE	100.00	100.00	0.00	0.00	0.00	0.00	0.00	0.00	0.00	0.00	0.00	0.00

27/02/2017

Pagina 1 de 1

GOBIERNO DEL ESTADO DE TLAXCALA

SECRETARÍA DE PLANEACIÓN Y FINANZAS

FICHA DE AVANCE DE INDICADOR

ESTRUCTURA ADMINISTRATIVA Y PROGRAMÁTICA

DEPENDENCIA: 58. UNIDAD DE SERVICIOS EDUCATIVOS DE TLAXCALA

PROYECTO: 51 / 1F. EDUCACIÓN BÁSICA Y NORMAL EN EL ESTADO DE TLAXCALA.

OBJETIVO: 766. ATENCIÓN AL AVANCE DEL PROGRAMA ESTABLECIDO PARA LOS CONSEJOS TÉCNICOS ESCOLARES.

INDICADOR: 630. PORCENTAJE DE AVANCE DEL PROGRAMA ESTABLECIDO PARA LOS CONSEJOS TÉCNICOS ESCOLARES EN EDUCACIÓN BÁSICA.

TIPO DE INDICADOR: DE GESTIÓN

DIMENSIÓN QUE ATIENDE: EFICACIA

FRECUENCIA DEL INDICADOR: OTRO PERIODO

UNIDAD DE MEDIDA: PORCENTAJE

MÉTODO DE CÁLCULO

(AVANCE ALCANZADO DEL PROGRAMA ESTABLECIDO PARA LOS CONSEJOS TÉCNICOS EN EDUCACIÓN BÁSICA/AVANCE DE ACCIONES PROGRAMADO PARA ALCANZAR POR LOS CONSEJOS TÉCNICOS)*100

ESTRUCTURA DEL INDICADOR

TIPO	ELEMENTO	DESCRIPCIÓN	VALOR	UNIDAD DE MEDIDA
VARIABLE	AAPEPCTEB	AVANCE ALCANZADO DEL PROGRAMA ESTABLECIDO PARA LOS CONSEJOS TÉCNICOS EN EDUCACIÓN BÁSICA	10.00	PORCENTAJE
CONSTANTE	AAPRACT	AVANCE DE ACCIONES PROGRAMADO PARA ALCANZAR POR LOS CONSEJOS TÉCNICOS	100.00	ACCIÓN

	ENE	FEB	MAR	ABR	MAY	JUN	JUL	AGO	SEP	OCT	NOV	DIC
PROGRAMADO	10.00	10.00	10.00	5.00	10.00	10.00	5.00	5.00	10.00	10.00	10.00	5.00
EVALUADO	10.00	10.00	0.00	0.00	0.00	0.00	0.00	0.00	0.00	0.00	0.00	0.00

27/02/2017

Página 1 de 2

GOBIERNO DEL ESTADO DE TLAXCALA

SECRETARÍA DE PLANEACIÓN Y FINANZAS

FICHA DE AVANCE DE INDICADOR

ESTRUCTURA ADMINISTRATIVA Y PROGRAMÁTICA

DEPENDENCIA: 58. UNIDAD DE SERVICIOS EDUCATIVOS DE TLAXCALA

TIPO DE INDICADOR: DE GESTIÓN

PROYECTO: 51 / 1F. EDUCACIÓN BÁSICA Y NORMAL EN EL ESTADO DE TLAXCALA.

DIMENSIÓN QUE ATIENDE: EFICACIA

COMPORTAMIENTO DEL INDICADOR

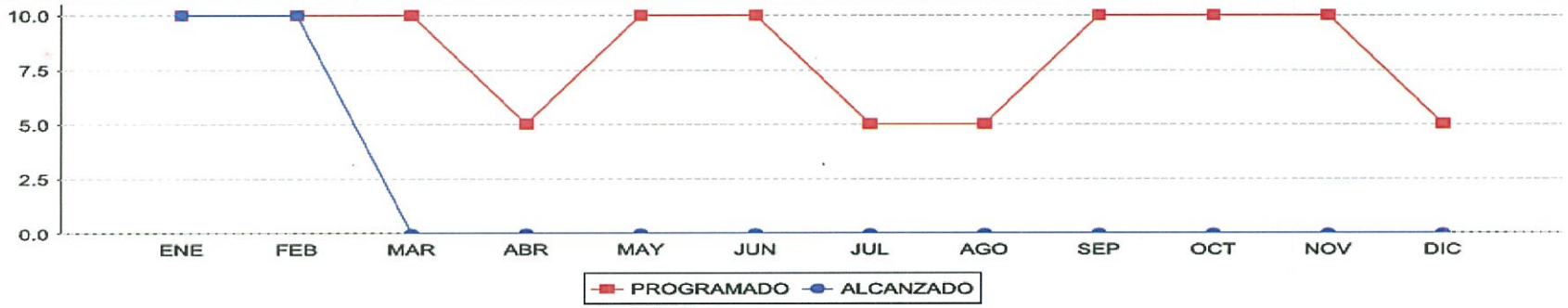

27/02/2017

Página 2 de 2

GOBIERNO DEL ESTADO DE TLAXCALA

SECRETARÍA DE PLANEACIÓN Y FINANZAS

REPORTE DE VARIABLE

ESTRUCTURA PROGRAMÁTICA

DEPENDENCIA: 58-UNIDAD DE SERVICIOS EDUCATIVOS DE TLAXCALA

TIPO DE INDICADOR: DE GESTIÓN

PROYECTO: 51-EDUCACIÓN BÁSICA Y NORMAL EN EL ESTADO DE TLAXCALA.

DIMENSIÓN QUE ATIENDE: EFICACIA

OBJETIVOS: 766-ATENCIÓN AL AVANCE DEL PROGRAMA ESTABLECIDO PARA LOS CONSEJOS TÉCNICOS ESCOLARES.

UNIDAD DE MEDIDA: PORCENTAJE

INDICADOR: 630-PORCENTAJE DE AVANCE DEL PROGRAMA ESTABLECIDO PARA LOS CONSEJOS TÉCNICOS ESCOLARES EN EDUCACIÓN BÁSICA.

MEDIO DE VERIFICACIÓN: EXPEDIENTES DEL PROGRAMA DE CONSEJOS TÉCNICOS ESCOLARES EN LAS ÁREAS EDUCATIVAS.

	ENE	FEB	MAR	ABR	MAY	JUN	JUL	AGO	SEP	OCT	NOV	DIC
PROGRAMADO	10.00	10.00	10.00	5.00	10.00	10.00	5.00	5.00	10.00	10.00	10.00	5.00
ALCANZADO	10.00	10.00	0.00	0.00	0.00	0.00	0.00	0.00	0.00	0.00	0.00	0.00
% DE AVANCE	100.00	100.00	0.00	0.00	0.00	0.00	0.00	0.00	0.00	0.00	0.00	0.00

27/02/2017

Pagina 1 de 1

GOBIERNO DEL ESTADO DE TLAXCALA

SECRETARÍA DE PLANEACIÓN Y FINANZAS

FICHA DE AVANCE DE INDICADOR

ESTRUCTURA ADMINISTRATIVA Y PROGRAMÁTICA

DEPENDENCIA: 58. UNIDAD DE SERVICIOS EDUCATIVOS DE TLAXCALA

TIPO DE INDICADOR: DE GESTIÓN

PROYECTO: 51 / 1F. EDUCACIÓN BÁSICA Y NORMAL EN EL ESTADO DE TLAXCALA.

DIMENSIÓN QUE ATIENDE: EFICACIA

OBJETIVO: 784. ATENCIÓN A PLANTELES EDUCATIVOS CON EL PROGRAMA GENERAL DE OBRA Y OTROS APOYOS.

FRECUENCIA DEL INDICADOR: MENSUAL

INDICADOR: 769. PORCENTAJE DE PLANTELES EDUCATIVOS ATENDIDOS EN INFRAESTRUCTURA A TRAVÉS DEL PROGRAMA GENERAL DE OBRA Y OTROS APOYOS.

UNIDAD DE MEDIDA: PORCENTAJE

MÉTODO DE CÁLCULO

(NÚMERO DE PLANTELES DE EDUCACIÓN BÁSICA ATENDIDOS EN SU INFRAESTRUCTURA/NÚMERO DE PLANTELES DE EDUCACIÓN BÁSICA PROGRAMADOS PARA ATENDER EN SU INFRAESTRUCTURA)*100

ESTRUCTURA DEL INDICADOR

TIPO	ELEMENTO	DESCRIPCIÓN	VALOR	UNIDAD DE MEDIDA
VARIABLE	NPEBAI	NÚMERO DE PLANTELES DE EDUCACIÓN BÁSICA ATENDIDOS EN SU INFRAESTRUCTURA	0.00	PLANTEL
CONSTANTE	NPEBPAI	NUMERO DE PLANTELES DE EDUCACIÓN BÁSICA PROGRAMADOS PARA ATENDER EN SU INFRAESTRUCTURA	100.00	PLANTEL

	ENE	FEB	MAR	ABR	MAY	JUN	JUL	AGO	SEP	OCT	NOV	DIC
PROGRAMADO	8.00	8.00	8.00	8.00	8.00	8.00	8.00	8.00	8.00	8.00	10.00	10.00
EVALUADO	8.00	0.00	0.00	0.00	0.00	0.00	0.00	0.00	0.00	0.00	0.00	0.00

27/02/2017

Página 1 de 2

GOBIERNO DEL ESTADO DE TLAXCALA

SECRETARÍA DE PLANEACIÓN Y FINANZAS

FICHA DE AVANCE DE INDICADOR

ESTRUCTURA ADMINISTRATIVA Y PROGRAMÁTICA

DEPENDENCIA: 58. UNIDAD DE SERVICIOS EDUCATIVOS DE TLAXCALA

TIPO DE INDICADOR: DE GESTIÓN

PROYECTO: 51 / 1F. EDUCACIÓN BÁSICA Y NORMAL EN EL ESTADO DE TLAXCALA.

DIMENSIÓN QUE ATIENDE: EFICACIA

COMPORTAMIENTO DEL INDICADOR

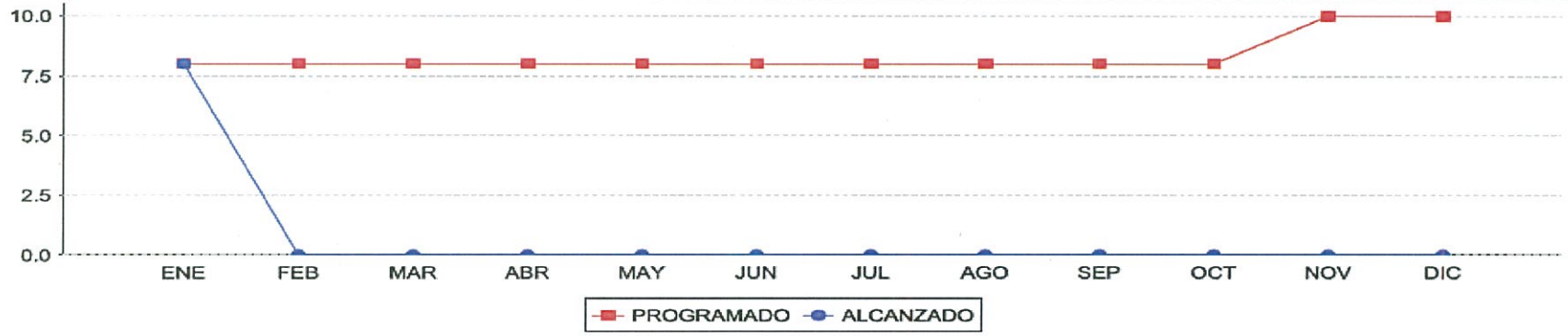

27/02/2017

Página 2 de 2

TLAXCALA CONSTRUIR Y CRECER JUNTOS

GOBIERNO DEL ESTADO DE TLAXCALA

SECRETARÍA DE PLANEACIÓN Y FINANZAS

REPORTE DE VARIABLE

TLX SPF

ESTRUCTURA PROGRAMÁTICA

DEPENDENCIA: 58-UNIDAD DE SERVICIOS EDUCATIVOS DE TLAXCALA

TIPO DE INDICADOR: DE GESTIÓN

PROYECTO: 51-EDUCACIÓN BÁSICA Y NORMAL EN EL ESTADO DE TLAXCALA.

DIMENSIÓN QUE ATIENDE: EFICACIA

OBJETIVOS: 784-ATENCIÓN A PLANTELES EDUCATIVOS CON EL PROGRAMA GENERAL DE OBRA Y OTROS APOYOS.

UNIDAD DE MEDIDA: PORCENTAJE

INDICADOR: 769-PORCENTAJE DE PLANTELES EDUCATIVOS ATENDIDOS EN INFRAESTRUCTURA A TRAVÉS DEL PROGRAMA GENERAL DE OBRA Y OTROS APOYOS.

MEDIO DE VERIFICACIÓN: PROGRAMA GENERAL DE OBRA EN RESGUARDO DEL DEPARTAMENTO DE INFRAESTRUCTURA Y EQUIPAMIENTO.

	ENE	FEB	MAR	ABR	MAY	JUN	JUL	AGO	SEP	OCT	NOV	DIC
PROGRAMADO	8.00	8.00	8.00	8.00	8.00	8.00	8.00	8.00	8.00	8.00	10.00	10.00
ALCANZADO	8.00	0.00	0.00	0.00	0.00	0.00	0.00	0.00	0.00	0.00	0.00	0.00
% DE AVANCE	100.00	0.00	0.00	0.00	0.00	0.00	0.00	0.00	0.00	0.00	0.00	0.00

27/02/2017

Página 1 de 1

GOBIERNO DEL ESTADO DE TLAXCALA

SECRETARÍA DE PLANEACIÓN Y FINANZAS

FICHA DE AVANCE DE INDICADOR

ESTRUCTURA ADMINISTRATIVA Y PROGRAMÁTICA

DEPENDENCIA: 58. UNIDAD DE SERVICIOS EDUCATIVOS DE TLAXCALA

PROYECTO: 51 / 1F. EDUCACIÓN BÁSICA Y NORMAL EN EL ESTADO DE TLAXCALA.

OBJETIVO: 772. REALIZACIÓN DE JORNADAS DE CAPACITACIÓN Y ASESORÍA ESPECÍFICA AL PERSONAL DIRECTIVO Y DOCENTE DE EDUCACIÓN BÁSICA Y DE NIVELES ESPECIALES.

INDICADOR: 644. PORCENTAJE DE JORNADAS DE CAPACITACIÓN Y ASESORÍA A DIRECTIVOS Y DOCENTES DE EDUCACIÓN BÁSICA Y NIVELES ESPECIALES.

TIPO DE INDICADOR: DE GESTIÓN

DIMENSIÓN QUE ATIENDE: EFICACIA

FRECUENCIA DEL INDICADOR: OTRO PERIODO

UNIDAD DE MEDIDA: PORCENTAJE

MÉTODO DE CÁLCULO

(NÚMERO DE JORNADAS DE CAPACITACIÓN Y ASESORÍA A DIRECTIVOS Y DOCENTES REALIZADAS/NÚMERO DE JORNADAS DE CAPACITACIÓN Y ASESORÍA PROGRAMADAS)*100

ESTRUCTURA DEL INDICADOR

TIPO	ELEMENTO	DESCRIPCIÓN	VALOR	UNIDAD DE MEDIDA
VARIABLE	NJCADDR	NÚMERO DE JORNADAS DE CAPACITACIÓN Y ASESORÍA A DIRECTIVOS Y DOCENTES REALIZADAS	1.00	JORNADA
CONSTANTE	NJCAPAP	NÚMERO DE JORNADAS DE CAPACITACIÓN Y ASESORÍA PROGRAMADAS	1.00	JORNADA

	ENE	FEB	MAR	ABR	MAY	JUN	JUL	AGO	SEP	OCT	NOV	DIC
PROGRAMADO	100.00	100.00	100.00	100.00	100.00	100.00	100.00	100.00	100.00	100.00	100.00	100.00
EVALUADO	100.00	100.00	0.00	0.00	0.00	0.00	0.00	0.00	0.00	0.00	0.00	0.00

27/02/2017

Página 1 de 2

GOBIERNO DEL ESTADO DE TLAXCALA

SECRETARÍA DE PLANEACIÓN Y FINANZAS

FICHA DE AVANCE DE INDICADOR

ESTRUCTURA ADMINISTRATIVA Y PROGRAMÁTICA

DEPENDENCIA: 58. UNIDAD DE SERVICIOS EDUCATIVOS DE TLAXCALA

TIPO DE INDICADOR: DE GESTIÓN

PROYECTO: 51 / 1F. EDUCACIÓN BÁSICA Y NORMAL EN EL ESTADO DE TLAXCALA.

DIMENSIÓN QUE ATIENDE: EFICACIA

COMPORTAMIENTO DEL INDICADOR

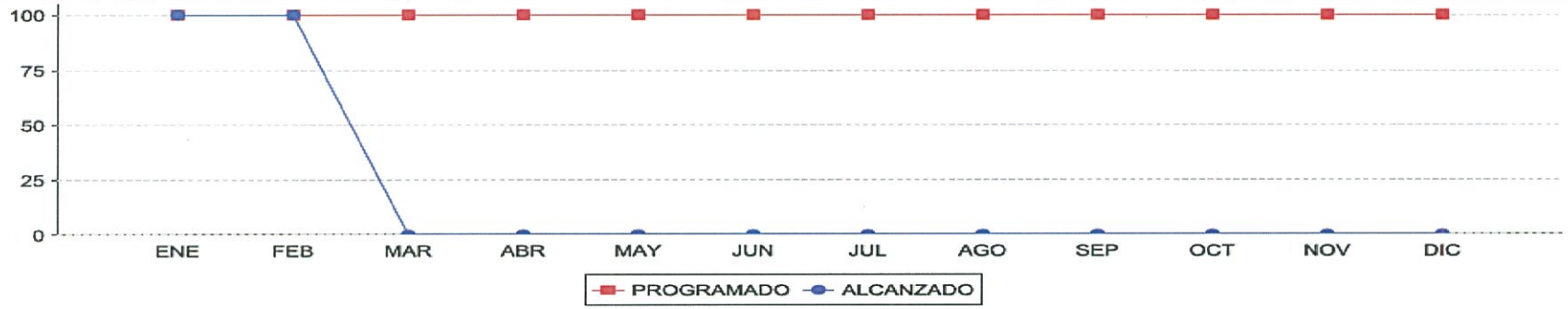

27/02/2017

Página 2 de 2

GOBIERNO DEL ESTADO DE TLAXCALA

SECRETARÍA DE PLANEACIÓN Y FINANZAS

REPORTE DE VARIABLE

ESTRUCTURA PROGRAMÁTICA

DEPENDENCIA: 58-UNIDAD DE SERVICIOS EDUCATIVOS DE TLAXCALA

PROYECTO: 51-EDUCACIÓN BÁSICA Y NORMAL EN EL ESTADO DE TLAXCALA.

OBJETIVOS: 786-ATENCIÓN A PLANTELES EDUCATIVOS CON LA ENTREGA DE MOBILIARIO Y EQUIPO EN EDUCACIÓN BÁSICA.

INDICADOR: 780-PORCENTAJE DE PLANTELES EDUCATIVOS ATENDIDOS CON ENTREGA DE MOBILIARIO Y EQUIPO.

MEDIO DE VERIFICACIÓN: EXPEDIENTES EN RESGUARDO DEL DEPARTAMENTO DE INFRAESTRUCTURA Y EQUIPAMIENTO.

TIPO DE INDICADOR: DE GESTIÓN

DIMENSIÓN QUE ATIENDE: EFICACIA

UNIDAD DE MEDIDA: PORCENTAJE

	ENE	FEB	MAR	ABR	MAY	JUN	JUL	AGO	SEP	OCT	NOV	DIC
PROGRAMADO	8.00	8.00	8.00	8.00	8.00	8.00	8.00	8.00	8.00	8.00	10.00	10.00
ALCANZADO	8.00	0.00	0.00	0.00	0.00	0.00	0.00	0.00	0.00	0.00	0.00	0.00
% DE AVANCE	100.00	0.00	0.00	0.00	0.00	0.00	0.00	0.00	0.00	0.00	0.00	0.00

27/02/2017

Página 1 de 1

GOBIERNO DEL ESTADO DE TLAXCALA

SECRETARÍA DE PLANEACIÓN Y FINANZAS

FICHA DE AVANCE DE INDICADOR

ESTRUCTURA ADMINISTRATIVA Y PROGRAMÁTICA

DEPENDENCIA: 58. UNIDAD DE SERVICIOS EDUCATIVOS DE TLAXCALA

TIPO DE INDICADOR: DE GESTIÓN

PROYECTO: 51 / 1F. EDUCACIÓN BÁSICA Y NORMAL EN EL ESTADO DE TLAXCALA.

DIMENSIÓN QUE ATIENDE: EFICACIA

OBJETIVO: 786. ATENCIÓN A PLANTELES EDUCATIVOS CON LA ENTREGA DE MOBILIARIO Y EQUIPO EN EDUCACIÓN BÁSICA.

FRECUENCIA DEL INDICADOR: MENSUAL

INDICADOR: 780. PORCENTAJE DE PLANTELES EDUCATIVOS ATENDIDOS CON ENTREGA DE MOBILIARIO Y EQUIPO.

UNIDAD DE MEDIDA: PORCENTAJE

MÉTODO DE CÁLCULO

(NÚMERO DE PLANTELES EDUCATIVOS ATENDIDOS CON ENTREGA DE MOBILIARIO EN EDUCACIÓN BÁSICA/NÚMERO DE PLANTELES PROGRAMADOS PARA ATENDER CON ENTREGA DE MOBILIARIO)*100

ESTRUCTURA DEL INDICADOR

TIPO	ELEMENTO	DESCRIPCIÓN	VALOR	UNIDAD DE MEDIDA
VARIABLE	NPEACEM	NÚMERO DE PLANTELES EDUCATIVOS ATENDIDOS CON ENTREGA DE MOBILIARIO EN EDUCACIÓN BÁSICA	0.00	PLANTEL
CONSTANTE	NPPATCEM	NÚMERO DE PLANTELES PROGRAMADOS PARA ATENDER CON ENTREGA DE MOBILIARIO	100.00	PLANTEL

	ENE	FEB	MAR	ABR	MAY	JUN	JUL	AGO	SEP	OCT	NOV	DIC
PROGRAMADO	8.00	8.00	8.00	8.00	8.00	8.00	8.00	8.00	8.00	8.00	10.00	10.00
EVALUADO	8.00	0.00	0.00	0.00	0.00	0.00	0.00	0.00	0.00	0.00	0.00	0.00

27/02/2017

Página 1 de 2

GOBIERNO DEL ESTADO DE TLAXCALA

SECRETARÍA DE PLANEACIÓN Y FINANZAS

FICHA DE AVANCE DE INDICADOR

ESTRUCTURA ADMINISTRATIVA Y PROGRAMÁTICA

DEPENDENCIA: 58. UNIDAD DE SERVICIOS EDUCATIVOS DE TLAXCALA

TIPO DE INDICADOR: DE GESTIÓN

PROYECTO: 51 / 1F. EDUCACIÓN BÁSICA Y NORMAL EN EL ESTADO DE TLAXCALA.

DIMENSIÓN QUE ATIENDE: EFICACIA

COMPORTAMIENTO DEL INDICADOR

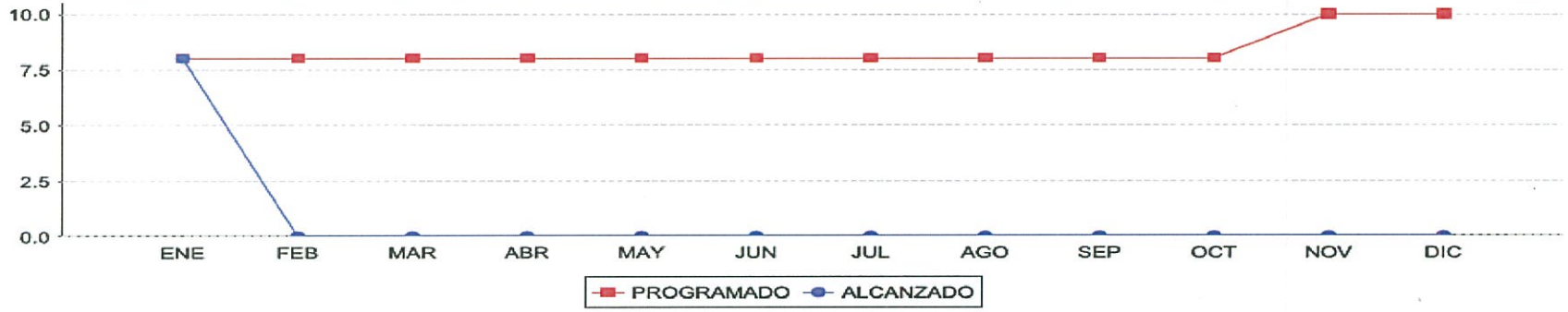

27/02/2017

Pagina 2 de 2

TLAXCALA CONSTRUIR Y CRECER JUNTOS

GOBIERNO DEL ESTADO DE TLAXCALA

SECRETARÍA DE PLANEACIÓN Y FINANZAS

REPORTE DE VARIABLE

TLX SPF

ESTRUCTURA PROGRAMÁTICA

DEPENDENCIA: 58-UNIDAD DE SERVICIOS EDUCATIVOS DE TLAXCALA

TIPO DE INDICADOR: DE GESTIÓN

PROYECTO: 51-EDUCACIÓN BÁSICA Y NORMAL EN EL ESTADO DE TLAXCALA.

DIMENSIÓN QUE ATIENDE: EFICACIA

OBJETIVOS: 748-PROGRAMAS DE APOYO EDUCATIVO PARA FORTALECER LA INCLUSIÓN Y EQUIDAD EN EDUCACIÓN BÁSICA APLICADOS.

UNIDAD DE MEDIDA: PORCENTAJE

INDICADOR: 710-PORCENTAJE DE AVANCE DE LOS PROGRAMAS DE APOYO EDUCATIVO APLICADOS DE ACUERDO A SUS REGLAS DE OPERACIÓN.

MEDIO DE VERIFICACIÓN: EXPEDIENTES DE LOS AVANCES FÍSICOS Y FINANCIEROS DE CADA UNO DE LOS PROGRAMAS FEDERALES Y ESTATALES.

	ENE	FEB	MAR	ABR	MAY	JUN	JUL	AGO	SEP	OCT	NOV	DIC
PROGRAMADO	10.00	10.00	10.00	5.00	10.00	10.00	5.00	5.00	10.00	10.00	10.00	5.00
ALCANZADO	10.00	10.00	0.00	0.00	0.00	0.00	0.00	0.00	0.00	0.00	0.00	0.00
% DE AVANCE	100.00	100.00	0.00	0.00	0.00	0.00	0.00	0.00	0.00	0.00	0.00	0.00

27/02/2017

Pagina 1 de 1

GOBIERNO DEL ESTADO DE TLAXCALA

SECRETARÍA DE PLANEACIÓN Y FINANZAS

FICHA DE AVANCE DE INDICADOR

ESTRUCTURA ADMINISTRATIVA Y PROGRAMÁTICA

DEPENDENCIA: 58. UNIDAD DE SERVICIOS EDUCATIVOS DE TLAXCALA

PROYECTO: 51 / 1F. EDUCACIÓN BÁSICA Y NORMAL EN EL ESTADO DE TLAXCALA.

OBJETIVO: 748. PROGRAMAS DE APOYO EDUCATIVO PARA FORTALECER LA INCLUSIÓN Y EQUIDAD EN EDUCACIÓN BÁSICA APLICADOS.

INDICADOR: 710. PORCENTAJE DE AVANCE DE LOS PROGRAMAS DE APOYO EDUCATIVO APLICADOS DE ACUERDO A SUS REGLAS DE OPERACIÓN.

TIPO DE INDICADOR: DE GESTIÓN

DIMENSIÓN QUE ATIENDE: EFICACIA

FRECUENCIA DEL INDICADOR: MENSUAL

UNIDAD DE MEDIDA: PORCENTAJE

MÉTODO DE CÁLCULO

(ACCIONES DE LOS PROGRAMAS DE APOYO REALIZADAS/ACCIONES DE LOS PROGRAMAS DE APOYO PROGRAMADAS)*100

ESTRUCTURA DEL INDICADOR

TIPO	ELEMENTO	DESCRIPCIÓN	VALOR	UNIDAD DE MEDIDA
VARIABLE	APAR	ACCIONES DE LOS PROGRAMAS DE APOYO REALIZADAS	10.00	ACCIÓN
CONSTANTE	ACCPROGAPROG	ACCIONES DE LOS PROGRAMAS DE APOYO PROGRAMADAS	100.00	ACCIÓN

	ENE	FEB	MAR	ABR	MAY	JUN	JUL	AGO	SEP	OCT	NOV	DIC
PROGRAMADO	10.00	10.00	10.00	5.00	10.00	10.00	5.00	5.00	10.00	10.00	10.00	5.00
EVALUADO	10.00	10.00	0.00	0.00	0.00	0.00	0.00	0.00	0.00	0.00	0.00	0.00

27/02/2017

Página 1 de 2

GOBIERNO DEL ESTADO DE TLAXCALA

SECRETARÍA DE PLANEACIÓN Y FINANZAS

FICHA DE AVANCE DE INDICADOR

ESTRUCTURA ADMINISTRATIVA Y PROGRAMÁTICA

DEPENDENCIA: 58. UNIDAD DE SERVICIOS EDUCATIVOS DE TLAXCALA

TIPO DE INDICADOR: DE GESTIÓN

PROYECTO: 51 / 1F. EDUCACIÓN BÁSICA Y NORMAL EN EL ESTADO DE TLAXCALA.

DIMENSIÓN QUE ATIENDE: EFICACIA

COMPORTAMIENTO DEL INDICADOR

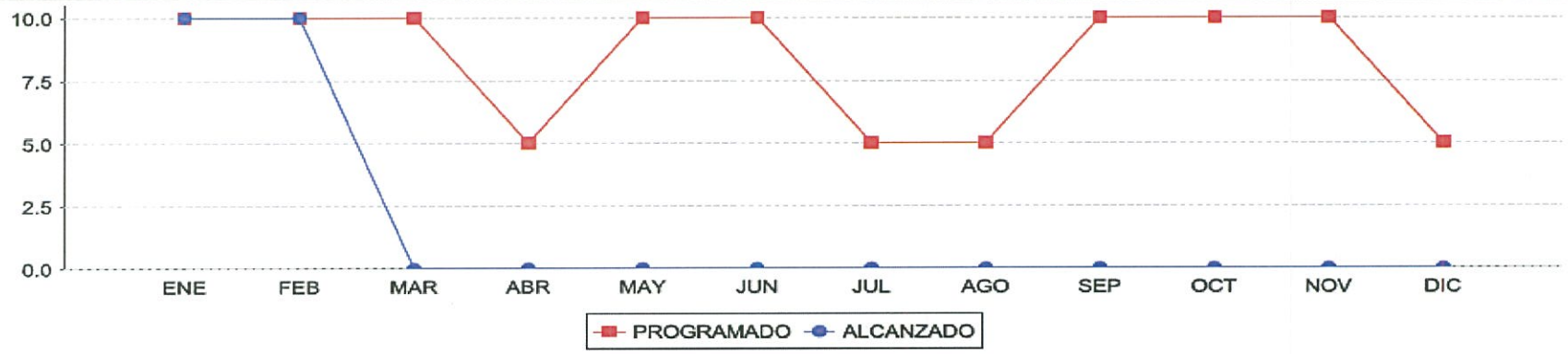

27/02/2017

Página 2 de 2

GOBIERNO DEL ESTADO DE TLAXCALA

SECRETARÍA DE PLANEACIÓN Y FINANZAS

REPORTE DE AUTOEVALUACIÓN Y ACCIÓN DE MEJORA

DEPENDENCIA: 58. UNIDAD DE SERVICIOS EDUCATIVOS DE TLAXCALA

PROYECTO: 51. EDUCACIÓN BÁSICA Y NORMAL EN EL ESTADO DE TLAXCALA.

PERIODO: FEBRERO

CLAVE	NIVEL	INDICADOR	AUTOEVALUACION	ACCION DE MEJORA
1.2	ACTIVIDAD	PORCENTAJE DE AVANCE DEL PROGRAMA ESTABLECIDO PARA LOS CONSEJOS TÉCNICOS ESCOLARES EN EDUCACIÓN BÁSICA.		
1.3	ACTIVIDAD	PORCENTAJE DE JORNADAS DE CAPACITACIÓN Y ASESORÍA A DIRECTIVOS Y DOCENTES DE EDUCACIÓN BÁSICA Y NIVELES ESPECIALES.		
1.4	ACTIVIDAD	PORCENTAJE DE ANÁLISIS ELABORADOS DE LOS RESULTADOS DE LA EVALUACIÓN APLICADA A LOS ALUMNOS DE EDUCACIÓN BÁSICA.		
3	COMPONENTE	PORCENTAJE DE AVANCE DE LOS PROGRAMAS DE APOYO EDUCATIVO APLICADOS DE ACUERDO A SUS REGLAS DE OPERACIÓN.		
4.1	ACTIVIDAD	PORCENTAJE DE PLANTELES EDUCATIVOS ATENDIDOS EN INFRAESTRUCTURA A TRAVÉS DEL PROGRAMA GENERAL DE OBRA Y OTROS APOYOS.	NO SE REPORTA AVANCE POR NO LLEVARSE A CABO TODAVÍA LA JUNTA DE GOBIERNO ENTRE ITIFE-SEP	
4.2	ACTIVIDAD	PORCENTAJE DE PLANTELES EDUCATIVOS ATENDIDOS CON ENTREGA DE MOBILIARIO Y EQUIPO.	NO SE REPORTA AVANCE POR NO LLEVARSE A CABO TODAVIA LA JUNTA DE GOBIERNO ENTRE ITIFE-SEP	

Marzo

GOBIERNO DEL ESTADO DE TLAXCALA
SECRETARÍA DE PLANEACIÓN Y FINANZAS
REPORTE DE VARIABLE

ESTRUCTURA PROGRAMÁTICA

DEPENDENCIA: 58-UNIDAD DE SERVICIOS EDUCATIVOS DE TLAXCALA

TIPO DE INDICADOR: DE GESTIÓN

PROYECTO: 51-EDUCACIÓN BÁSICA Y NORMAL EN EL ESTADO DE TLAXCALA.

DIMENSIÓN QUE ATIENDE: EFICACIA

OBJETIVOS: 748-PROGRAMAS DE APOYO EDUCATIVO PARA FORTALECER LA INCLUSIÓN Y EQUIDAD EN EDUCACIÓN BÁSICA APLICADOS.

UNIDAD DE MEDIDA: PORCENTAJE

INDICADOR: 710-PORCENTAJE DE AVANCE DE LOS PROGRAMAS DE APOYO EDUCATIVO APLICADOS DE ACUERDO A SUS REGLAS DE OPERACIÓN.

MEDIO DE VERIFICACIÓN: EXPEDIENTES DE LOS AVANCES FÍSICOS Y FINANCIEROS DE CADA UNO DE LOS PROGRAMAS FEDERALES Y ESTATALES.

	ENE	FEB	MAR	ABR	MAY	JUN	JUL	AGO	SEP	OCT	NOV	DIC
PROGRAMADO	10.00	10.00	10.00	5.00	10.00	10.00	5.00	5.00	10.00	10.00	10.00	5.00
ALCANZADO	10.00	10.00	10.00	0.00	0.00	0.00	0.00	0.00	0.00	0.00	0.00	0.00
% DE AVANCE	100.00	100.00	100.00	0.00	0.00	0.00	0.00	0.00	0.00	0.00	0.00	0.00

27/03/2017

Página 1 de 1

GOBIERNO DEL ESTADO DE TLAXCALA

SECRETARÍA DE PLANEACIÓN Y FINANZAS

FICHA DE AVANCE DE INDICADOR

ESTRUCTURA ADMINISTRATIVA Y PROGRAMÁTICA

DEPENDENCIA:	58. UNIDAD DE SERVICIOS EDUCATIVOS DE TLAXCALA	**TIPO DE INDICADOR:**	DE GESTIÓN
PROYECTO:	51 / 1F. EDUCACIÓN BÁSICA Y NORMAL EN EL ESTADO DE TLAXCALA.	**DIMENSIÓN QUE ATIENDE:**	EFICACIA
OBJETIVO:	748. PROGRAMAS DE APOYO EDUCATIVO PARA FORTALECER LA INCLUSIÓN Y EQUIDAD EN EDUCACIÓN BÁSICA APLICADOS.	**FRECUENCIA DEL INDICADOR:**	MENSUAL
INDICADOR:	710. PORCENTAJE DE AVANCE DE LOS PROGRAMAS DE APOYO EDUCATIVO APLICADOS DE ACUERDO A SUS REGLAS DE OPERACIÓN.	**UNIDAD DE MEDIDA:**	PORCENTAJE

MÉTODO DE CÁLCULO

(ACCIONES DE LOS PROGRAMAS DE APOYO REALIZADAS/ACCIONES DE LOS PROGRAMAS DE APOYO PROGRAMADAS)*100

ESTRUCTURA DEL INDICADOR

TIPO	ELEMENTO	DESCRIPCIÓN	VALOR	UNIDAD DE MEDIDA
VARIABLE	APAR	ACCIONES DE LOS PROGRAMAS DE APOYO REALIZADAS	10.00	ACCIÓN
CONSTANTE	ACCPROGAPROG	ACCIONES DE LOS PROGRAMAS DE APOYO PROGRAMADAS	100.00	ACCIÓN

	ENE	FEB	MAR	ABR	MAY	JUN	JUL	AGO	SEP	OCT	NOV	DIC
PROGRAMADO	10.00	10.00	10.00	5.00	10.00	10.00	5.00	5.00	10.00	10.00	10.00	5.00
EVALUADO	10.00	10.00	10.00	0.00	0.00	0.00	0.00	0.00	0.00	0.00	0.00	0.00

27/03/2017

Página 1 de 2

GOBIERNO DEL ESTADO DE TLAXCALA

SECRETARÍA DE PLANEACIÓN Y FINANZAS

FICHA DE AVANCE DE INDICADOR

ESTRUCTURA ADMINISTRATIVA Y PROGRAMÁTICA

DEPENDENCIA: 58. UNIDAD DE SERVICIOS EDUCATIVOS DE TLAXCALA

TIPO DE INDICADOR: DE GESTIÓN

PROYECTO: 51 / 1F. EDUCACIÓN BÁSICA Y NORMAL EN EL ESTADO DE TLAXCALA.

DIMENSIÓN QUE ATIENDE: EFICACIA

COMPORTAMIENTO DEL INDICADOR

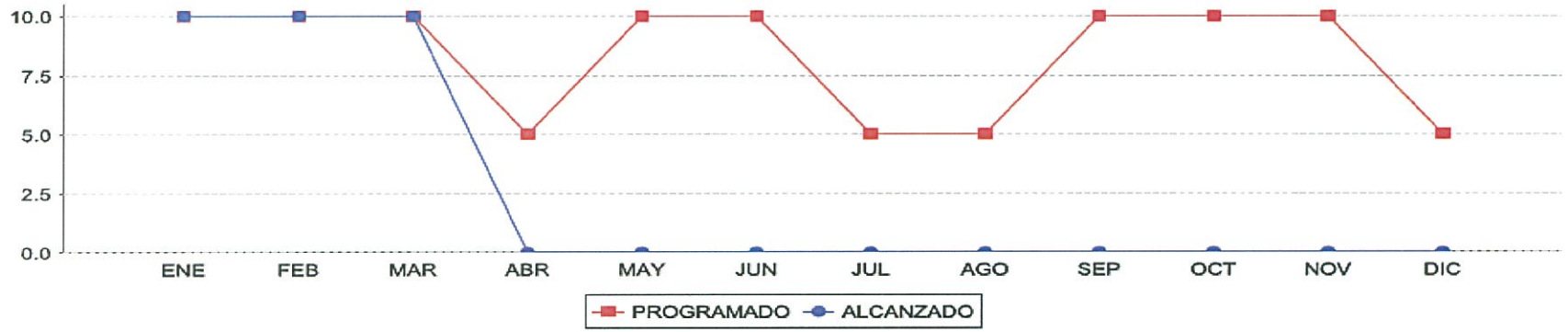

27/03/2017

Página 2 de 2

GOBIERNO DEL ESTADO DE TLAXCALA

SECRETARÍA DE PLANEACIÓN Y FINANZAS

REPORTE DE VARIABLE

ESTRUCTURA PROGRAMÁTICA

DEPENDENCIA: 58-UNIDAD DE SERVICIOS EDUCATIVOS DE TLAXCALA

TIPO DE INDICADOR: DE GESTIÓN

PROYECTO: 51-EDUCACIÓN BÁSICA Y NORMAL EN EL ESTADO DE TLAXCALA.

DIMENSIÓN QUE ATIENDE: EFICACIA

OBJETIVOS: 766-ATENCIÓN AL AVANCE DEL PROGRAMA ESTABLECIDO PARA LOS CONSEJOS TÉCNICOS ESCOLARES.

UNIDAD DE MEDIDA: PORCENTAJE

INDICADOR: 630-PORCENTAJE DE AVANCE DEL PROGRAMA ESTABLECIDO PARA LOS CONSEJOS TÉCNICOS ESCOLARES EN EDUCACIÓN BÁSICA.

MEDIO DE VERIFICACIÓN: EXPEDIENTES DEL PROGRAMA DE CONSEJOS TÉCNICOS ESCOLARES EN LAS ÁREAS EDUCATIVAS.

	ENE	FEB	MAR	ABR	MAY	JUN	JUL	AGO	SEP	OCT	NOV	DIC
PROGRAMADO	10.00	10.00	10.00	5.00	10.00	10.00	5.00	5.00	10.00	10.00	10.00	5.00
ALCANZADO	10.00	10.00	10.00	0.00	0.00	0.00	0.00	0.00	0.00	0.00	0.00	0.00
% DE AVANCE	100.00	100.00	100.00	0.00	0.00	0.00	0.00	0.00	0.00	0.00	0.00	0.00

27/03/2017

Página 1 de 1

GOBIERNO DEL ESTADO DE TLAXCALA

SECRETARÍA DE PLANEACIÓN Y FINANZAS

FICHA DE AVANCE DE INDICADOR

ESTRUCTURA ADMINISTRATIVA Y PROGRAMÁTICA

DEPENDENCIA: 58. UNIDAD DE SERVICIOS EDUCATIVOS DE TLAXCALA

PROYECTO: 51 / 1F. EDUCACIÓN BÁSICA Y NORMAL EN EL ESTADO DE TLAXCALA.

OBJETIVO: 766. ATENCIÓN AL AVANCE DEL PROGRAMA ESTABLECIDO PARA LOS CONSEJOS TÉCNICOS ESCOLARES.

INDICADOR: 630. PORCENTAJE DE AVANCE DEL PROGRAMA ESTABLECIDO PARA LOS CONSEJOS TÉCNICOS ESCOLARES EN EDUCACIÓN BÁSICA.

TIPO DE INDICADOR: DE GESTIÓN

DIMENSIÓN QUE ATIENDE: EFICACIA

FRECUENCIA DEL INDICADOR: OTRO PERIODO

UNIDAD DE MEDIDA: PORCENTAJE

MÉTODO DE CÁLCULO

(AVANCE ALCANZADO DEL PROGRAMA ESTABLECIDO PARA LOS CONSEJOS TÉCNICOS EN EDUCACIÓN BÁSICA/AVANCE DE ACCIONES PROGRAMADO PARA ALCANZAR POR LOS CONSEJOS TÉCNICOS)*100

ESTRUCTURA DEL INDICADOR

TIPO	ELEMENTO	DESCRIPCIÓN	VALOR	UNIDAD DE MEDIDA
VARIABLE	AAPEPCTEB	AVANCE ALCANZADO DEL PROGRAMA ESTABLECIDO PARA LOS CONSEJOS TÉCNICOS EN EDUCACIÓN BÁSICA	10.00	PORCENTAJE
CONSTANTE	AAPRACT	AVANCE DE ACCIONES PROGRAMADO PARA ALCANZAR POR LOS CONSEJOS TÉCNICOS	100.00	ACCIÓN

	ENE	FEB	MAR	ABR	MAY	JUN	JUL	AGO	SEP	OCT	NOV	DIC
PROGRAMADO	10.00	10.00	10.00	5.00	10.00	10.00	5.00	5.00	10.00	10.00	10.00	5.00
EVALUADO	10.00	10.00	10.00	0.00	0.00	0.00	0.00	0.00	0.00	0.00	0.00	0.00

27/03/2017

Pagina 1 de 2

GOBIERNO DEL ESTADO DE TLAXCALA

SECRETARÍA DE PLANEACIÓN Y FINANZAS

REPORTE DE VARIABLE

ESTRUCTURA PROGRAMÁTICA

DEPENDENCIA: 58-UNIDAD DE SERVICIOS EDUCATIVOS DE TLAXCALA

TIPO DE INDICADOR: DE GESTIÓN

PROYECTO: 51-EDUCACIÓN BÁSICA Y NORMAL EN EL ESTADO DE TLAXCALA.

DIMENSIÓN QUE ATIENDE: EFICACIA

OBJETIVOS: 772-REALIZACIÓN DE JORNADAS DE CAPACITACIÓN Y ASESORÍA ESPECÍFICA AL PERSONAL DIRECTIVO Y DOCENTE DE EDUCACIÓN BÁSICA Y DE NIVELES ESPECIALES.

UNIDAD DE MEDIDA: PORCENTAJE

INDICADOR: 644-PORCENTAJE DE JORNADAS DE CAPACITACIÓN Y ASESORÍA A DIRECTIVOS Y DOCENTES DE EDUCACIÓN BÁSICA Y NIVELES ESPECIALES.

MEDIO DE VERIFICACIÓN: EXPEDIENTES EN RESGUARDO POR EL "PROGRAMA PARA EL DESARROLLO PROFESIONAL DOCENTE" RELACIONADOS CON LOS PROGRAMAS DE

	ENE	FEB	MAR	ABR	MAY	JUN	JUL	AGO	SEP	OCT	NOV	DIC
PROGRAMADO	1.00	1.00	1.00	1.00	1.00	1.00	1.00	1.00	1.00	1.00	1.00	1.00
ALCANZADO	1.00	1.00	1.00	0.00	0.00	0.00	0.00	0.00	0.00	0.00	0.00	0.00
% DE AVANCE	100.00	100.00	100.00	0.00	0.00	0.00	0.00	0.00	0.00	0.00	0.00	0.00

27/03/2017

Página 1 de 1

GOBIERNO DEL ESTADO DE TLAXCALA

SECRETARÍA DE PLANEACIÓN Y FINANZAS

FICHA DE AVANCE DE INDICADOR

ESTRUCTURA ADMINISTRATIVA Y PROGRAMÁTICA

DEPENDENCIA: 58. UNIDAD DE SERVICIOS EDUCATIVOS DE TLAXCALA

PROYECTO: 51 / 1F. EDUCACIÓN BÁSICA Y NORMAL EN EL ESTADO DE TLAXCALA.

OBJETIVO: 772. REALIZACIÓN DE JORNADAS DE CAPACITACIÓN Y ASESORÍA ESPECÍFICA AL PERSONAL DIRECTIVO Y DOCENTE DE EDUCACIÓN BÁSICA Y DE NIVELES ESPECIALES.

INDICADOR: 644. PORCENTAJE DE JORNADAS DE CAPACITACIÓN Y ASESORÍA A DIRECTIVOS Y DOCENTES DE EDUCACIÓN BÁSICA Y NIVELES ESPECIALES.

TIPO DE INDICADOR: DE GESTIÓN

DIMENSIÓN QUE ATIENDE: EFICACIA

FRECUENCIA DEL INDICADOR: OTRO PERIODO

UNIDAD DE MEDIDA: PORCENTAJE

MÉTODO DE CÁLCULO

(NÚMERO DE JORNADAS DE CAPACITACIÓN Y ASESORÍA A DIRECTIVOS Y DOCENTES REALIZADAS/NÚMERO DE JORNADAS DE CAPACITACIÓN Y ASESORÍA PROGRAMADAS)*100

ESTRUCTURA DEL INDICADOR

TIPO	ELEMENTO	DESCRIPCIÓN	VALOR	UNIDAD DE MEDIDA
VARIABLE	NJCADDR	NÚMERO DE JORNADAS DE CAPACITACIÓN Y ASESORÍA A DIRECTIVOS Y DOCENTES REALIZADAS	1.00	JORNADA
CONSTANTE	NJCAPAP	NÚMERO DE JORNADAS DE CAPACITACIÓN Y ASESORÍA PROGRAMADAS	1.00	JORNADA

	ENE	FEB	MAR	ABR	MAY	JUN	JUL	AGO	SEP	OCT	NOV	DIC
PROGRAMADO	100.00	100.00	100.00	100.00	100.00	100.00	100.00	100.00	100.00	100.00	100.00	100.00
EVALUADO	100.00	100.00	100.00	0.00	0.00	0.00	0.00	0.00	0.00	0.00	0.00	0.00

27/03/2017

Página 1 de 2

GOBIERNO DEL ESTADO DE TLAXCALA

SECRETARÍA DE PLANEACIÓN Y FINANZAS

FICHA DE AVANCE DE INDICADOR

ESTRUCTURA ADMINISTRATIVA Y PROGRAMÁTICA

DEPENDENCIA: 58. UNIDAD DE SERVICIOS EDUCATIVOS DE TLAXCALA

TIPO DE INDICADOR: DE GESTIÓN

PROYECTO: 51 / 1F. EDUCACIÓN BÁSICA Y NORMAL EN EL ESTADO DE TLAXCALA.

DIMENSIÓN QUE ATIENDE: EFICACIA

COMPORTAMIENTO DEL INDICADOR

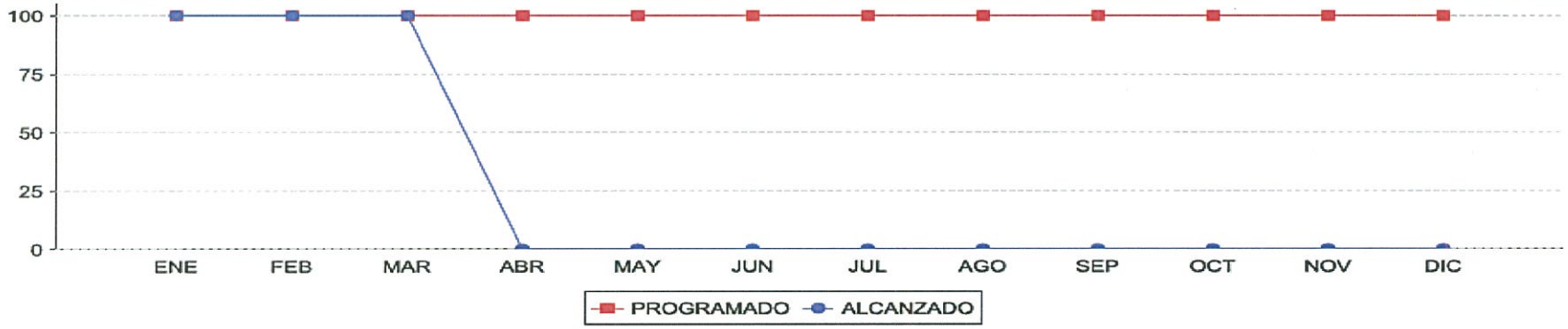

27/03/2017

Pagina 2 de 2

GOBIERNO DEL ESTADO DE TLAXCALA

SECRETARÍA DE PLANEACIÓN Y FINANZAS

REPORTE DE VARIABLE

ESTRUCTURA PROGRAMÁTICA

DEPENDENCIA: 58-UNIDAD DE SERVICIOS EDUCATIVOS DE TLAXCALA

TIPO DE INDICADOR: DE GESTIÓN

PROYECTO: 51-EDUCACIÓN BÁSICA Y NORMAL EN EL ESTADO DE TLAXCALA.

DIMENSIÓN QUE ATIENDE: EFICACIA

OBJETIVOS: 784-ATENCIÓN A PLANTELES EDUCATIVOS CON EL PROGRAMA GENERAL DE OBRA Y OTROS APOYOS.

UNIDAD DE MEDIDA: PORCENTAJE

INDICADOR: 769-PORCENTAJE DE PLANTELES EDUCATIVOS ATENDIDOS EN INFRAESTRUCTURA A TRAVÉS DEL PROGRAMA GENERAL DE OBRA Y OTROS APOYOS.

MEDIO DE VERIFICACIÓN: PROGRAMA GENERAL DE OBRA EN RESGUARDO DEL DEPARTAMENTO DE INFRAESTRUCTURA Y EQUIPAMIENTO.

	ENE	FEB	MAR	ABR	MAY	JUN	JUL	AGO	SEP	OCT	NOV	DIC
PROGRAMADO	8.00	8.00	8.00	8.00	8.00	8.00	8.00	8.00	8.00	8.00	10.00	10.00
ALCANZADO	8.00	0.00	0.00	0.00	0.00	0.00	0.00	0.00	0.00	0.00	0.00	0.00
% DE AVANCE	100.00	0.00	0.00	0.00	0.00	0.00	0.00	0.00	0.00	0.00	0.00	0.00

27/03/2017

Pagina 1 de 1

GOBIERNO DEL ESTADO DE TLAXCALA

SECRETARÍA DE PLANEACIÓN Y FINANZAS

FICHA DE AVANCE DE INDICADOR

ESTRUCTURA ADMINISTRATIVA Y PROGRAMÁTICA

DEPENDENCIA: 58. UNIDAD DE SERVICIOS EDUCATIVOS DE TLAXCALA

TIPO DE INDICADOR: DE GESTIÓN

PROYECTO: 51 / 1F. EDUCACIÓN BÁSICA Y NORMAL EN EL ESTADO DE TLAXCALA.

DIMENSIÓN QUE ATIENDE: EFICACIA

COMPORTAMIENTO DEL INDICADOR

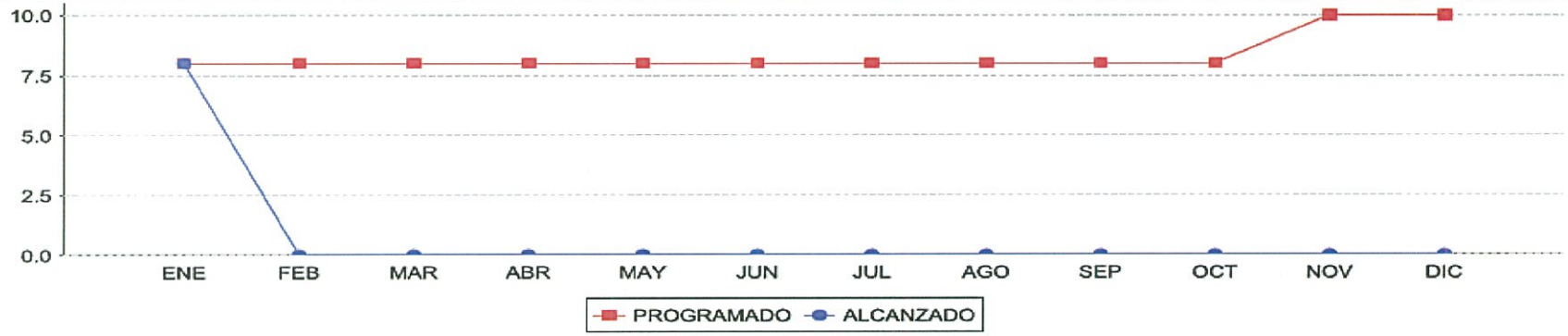

27/03/2017

Pagina 2 de 2

GOBIERNO DEL ESTADO DE TLAXCALA

SECRETARÍA DE PLANEACIÓN Y FINANZAS

REPORTE DE VARIABLE

ESTRUCTURA PROGRAMÁTICA

DEPENDENCIA: 58-UNIDAD DE SERVICIOS EDUCATIVOS DE TLAXCALA

TIPO DE INDICADOR: DE GESTIÓN

PROYECTO: 51-EDUCACIÓN BÁSICA Y NORMAL EN EL ESTADO DE TLAXCALA.

DIMENSIÓN QUE ATIENDE: EFICACIA

OBJETIVOS: 786-ATENCIÓN A PLANTELES EDUCATIVOS CON LA ENTREGA DE MOBILIARIO Y EQUIPO EN EDUCACIÓN BÁSICA.

UNIDAD DE MEDIDA: PORCENTAJE

INDICADOR: 780-PORCENTAJE DE PLANTELES EDUCATIVOS ATENDIDOS CON ENTREGA DE MOBILIARIO Y EQUIPO.

MEDIO DE VERIFICACIÓN: EXPEDIENTES EN RESGUARDO DEL DEPARTAMENTO DE INFRAESTRUCTURA Y EQUIPAMIENTO.

	ENE	FEB	MAR	ABR	MAY	JUN	JUL	AGO	SEP	OCT	NOV	DIC
PROGRAMADO	8.00	8.00	8.00	8.00	8.00	8.00	8.00	8.00	8.00	8.00	10.00	10.00
ALCANZADO	8.00	0.00	0.00	0.00	0.00	0.00	0.00	0.00	0.00	0.00	0.00	0.00
% DE AVANCE	100.00	0.00	0.00	0.00	0.00	0.00	0.00	0.00	0.00	0.00	0.00	0.00

27/03/2017

Página 1 de 1

GOBIERNO DEL ESTADO DE TLAXCALA

SECRETARÍA DE PLANEACIÓN Y FINANZAS

FICHA DE AVANCE DE INDICADOR

ESTRUCTURA ADMINISTRATIVA Y PROGRAMÁTICA

DEPENDENCIA:	58. UNIDAD DE SERVICIOS EDUCATIVOS DE TLAXCALA	**TIPO DE INDICADOR:**	DE GESTIÓN
PROYECTO:	51 / 1F. EDUCACIÓN BÁSICA Y NORMAL EN EL ESTADO DE TLAXCALA.	**DIMENSIÓN QUE ATIENDE:**	EFICACIA
OBJETIVO:	786. ATENCIÓN A PLANTELES EDUCATIVOS CON LA ENTREGA DE MOBILIARIO Y EQUIPO EN EDUCACIÓN BÁSICA.	**FRECUENCIA DEL INDICADOR:**	MENSUAL
INDICADOR:	780. PORCENTAJE DE PLANTELES EDUCATIVOS ATENDIDOS CON ENTREGA DE MOBILIARIO Y EQUIPO.	**UNIDAD DE MEDIDA:**	PORCENTAJE

MÉTODO DE CÁLCULO

(NÚMERO DE PLANTELES EDUCATIVOS ATENDIDOS CON ENTREGA DE MOBILIARIO EN EDUCACIÓN BÁSICA/NÚMERO DE PLANTELES PROGRAMADOS PARA ATENDER CON ENTREGA DE MOBILIARIO)*100

ESTRUCTURA DEL INDICADOR

TIPO	ELEMENTO	DESCRIPCIÓN	VALOR	UNIDAD DE MEDIDA
VARIABLE	NPEACEM	NÚMERO DE PLANTELES EDUCATIVOS ATENDIDOS CON ENTREGA DE MOBILIARIO EN EDUCACIÓN BÁSICA	0.00	PLANTEL
CONSTANTE	NPPATCEM	NÚMERO DE PLANTELES PROGRAMADOS PARA ATENDER CON ENTREGA DE MOBILIARIO	100.00	PLANTEL

	ENE	FEB	MAR	ABR	MAY	JUN	JUL	AGO	SEP	OCT	NOV	DIC
PROGRAMADO	8.00	8.00	8.00	8.00	8.00	8.00	8.00	8.00	8.00	8.00	10.00	10.00
EVALUADO	8.00	0.00	0.00	0.00	0.00	0.00	0.00	0.00	0.00	0.00	0.00	0.00

27/03/2017

Página 1 de 2

GOBIERNO DEL ESTADO DE TLAXCALA

SECRETARÍA DE PLANEACIÓN Y FINANZAS

FICHA DE AVANCE DE INDICADOR

ESTRUCTURA ADMINISTRATIVA Y PROGRAMÁTICA

DEPENDENCIA: 58. UNIDAD DE SERVICIOS EDUCATIVOS DE TLAXCALA

TIPO DE INDICADOR: DE GESTIÓN

PROYECTO: 51 / 1F. EDUCACIÓN BÁSICA Y NORMAL EN EL ESTADO DE TLAXCALA.

DIMENSIÓN QUE ATIENDE: EFICACIA

COMPORTAMIENTO DEL INDICADOR

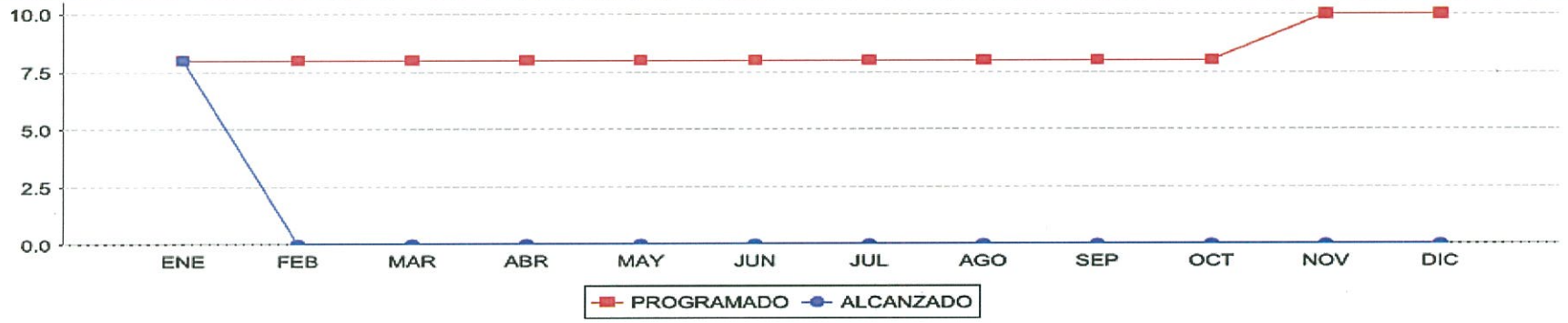

27/03/2017

Página 2 de 2

GOBIERNO DEL ESTADO DE TLAXCALA

SECRETARÍA DE PLANEACIÓN Y FINANZAS

REPORTE DE AUTOEVALUACIÓN Y ACCIÓN DE MEJORA

DEPENDENCIA: 58. UNIDAD DE SERVICIOS EDUCATIVOS DE TLAXCALA

PROYECTO: 51. EDUCACIÓN BÁSICA Y NORMAL EN EL ESTADO DE TLAXCALA.

PERIODO: MARZO

CLAVE	NIVEL	INDICADOR	AUTOEVALUACION	ACCION DE MEJORA
1.2	ACTIVIDAD	PORCENTAJE DE AVANCE DEL PROGRAMA ESTABLECIDO PARA LOS CONSEJOS TÉCNICOS ESCOLARES EN EDUCACIÓN BÁSICA.		
1.3	ACTIVIDAD	PORCENTAJE DE JORNADAS DE CAPACITACIÓN Y ASESORÍA A DIRECTIVOS Y DOCENTES DE EDUCACIÓN BÁSICA Y NIVELES ESPECIALES.		
3	COMPONENTE	PORCENTAJE DE AVANCE DE LOS PROGRAMAS DE APOYO EDUCATIVO APLICADOS DE ACUERDO A SUS REGLAS DE OPERACIÓN.		
4.1	ACTIVIDAD	PORCENTAJE DE PLANTELES EDUCATIVOS ATENDIDOS EN INFRAESTRUCTURA A TRAVÉS DEL PROGRAMA GENERAL DE OBRA Y OTROS APOYOS.	NO SE HA REALIZADO LA JUNTA DE GOBIERNO	
4.2	ACTIVIDAD	PORCENTAJE DE PLANTELES EDUCATIVOS ATENDIDOS CON ENTREGA DE MOBILIARIO Y EQUIPO.	NO SE HA REALIZADO LA JUNTA DE GOBIERNO	

Programas y Proyectos de Inversión

La Unidad de Servicios Educativos del Estado de Tlaxcala no cuenta con Programas y Proyectos de Inversión alguno.

CONSTRUIR Y CRECER JUNTOS
GOBIERNO DEL ESTADO DE TLAXCALA 2017-2021

USET
UNIDAD DE SERVICIOS
EDUCATIVOS DE TLAXCALA

Anexos

CUENTA PÚBLICA
ENTIDAD FEDERATIVA DE TLAXCALA

2017

Relación de Bienes Inmuebles que Componen el Patrimonio
Cuenta Pública 2017
(Pesos)

Ente Público: UNIDAD DE SERVICIOS EDUCATIVOS DEL ESTADO DE TLAXCALA

Código	Descripción del Bien Inmueble	Valor en libros
1	CITLALI	0
2	LIC. ANSELMO CERVANTES HERNANDEZ	0
3	ELIA JUAREZ CARRO	0
4	GUADALUPE HIDALGO	0
5	XICOHTENCATL	0
6	CUAUHTEMOC	0
7	VENUSTIANO CARRANZA	0
8	JOSE MARIA MORELOS Y PAVON	0
9	ESCUELA SECUNDARIA TECNICA No. 57	0
10	LAZARO CARDENAS	0
11	ROSAURA ZAPATA	0
12	PABLO NERUDA	0
13	JOSE MARIANO SANCHEZ	0
14	BIOLOGO EFRAIN HERNANDEZ XOLOCOTZI	0
15	OCTAVIO PAZ LOZANO	0
16	ISIDRO CANDIA	0
17	AMADO NERVO	0
18	ESCUELA SECUNDARIA TECNICA NUM. 17 MIGUEL LIRA Y ORTEGA	0
19	VICENTE GUERRERO	0
20	PEDRO RAMIREZ VAZQUEZ **(NUEVA)**	0
21	RICARDO FLORES MAGON	0
22	CENTRO DE DESARROLLO INFANTIL NUM. 3	0
23	RICARDO FLORES MAGON	0
24	MATLALCUEYETL	0
25	FRANCISCO I. MADERO	0
26	JUSTO SIERRA	0
27	GENERAL DE DIVISION JOSE AMARILLAS	0
28	VICENTE GUERRERO	0
29	ESCUELA SECUNDARIA TECNICA NUM. 28 EMMA NAVA RODRIGUEZ	0
30	ABRAHAM CASTELLANOS	0
31	MITL	0
32	ADOLFO LOPEZ MATEOS	0
33	GABRIELA MISTRAL	0
34	MIGUEL HIDALGO	0

Relación de Bienes Inmuebles que Componen el Patrimonio
Cuenta Pública 2017
(Pesos)
Ente Público: UNIDAD DE SERVICIOS EDUCATIVOS DEL ESTADO DE TLAXCALA

Código	Descripción del Bien Inmueble	Valor en libros
35	HIMNO NACIONAL	0
36	24 DE FEBRERO	0
37	CENTRO DE DESARROLLO INFANTIL NUM. 2	0
38	HEROE DE NACOZARI	0
39	RICARDO FLORES MAGON	0
40	IGNACIO RAMIREZ	0
41	CLUB DE LEONES	0
42	JUAN JACOBO ROUSSEAU	0
43	BERTHA VON GLUMER	0
44	CITLALPOPOCATZIN	0
45	PORFIRIO PARRA	0
46	ALEJANDRO GUILLOT SHIAFFINO	0
47	NICOLAS BRAVO	0
48	FRANCISCO GABILONDO SOLER	0
49	LIC. EMILIO SANCHEZ PIEDRAS	0
50	FRANCISCO I. MADERO	0
51	MIGUEL HIDALGO	0
52	BENITO JUAREZ	0
53	IGNACIO ZARAGOZA	0
54	XICOHTENCATL	0
55	NIÑOS HEROES DE CHAPULTEPEC	0
56	BENITO JUAREZ	0
57	MUNICIPIO LIBRE	0
58	PAZ Y PROGRESO	0
59	ADOLFO LOPEZ MATEOS	0
60	19 DE NOVIEMBRE	0
61	ESCUELA SECUNDARIA TECNICA NUM. 45	0
62	ESCUELA SECUNDARIA TECNICA NUM. 53 MATLALCUEYETL	0
63	JOSE MARIA MORELOS Y PAVON	0
64	JUAN ESCUTIA	0
65	SENTIMIENTOS DE LA NACION	0
66	GONZALO RAMIREZ GUTIERREZ	0
67	EMILIO SANCHEZ PIEDRAS	0

Relación de Bienes Inmuebles que Componen el Patrimonio
Cuenta Pública 2017
(Pesos)
Ente Público: UNIDAD DE SERVICIOS EDUCATIVOS DEL ESTADO DE TLAXCALA

Código	Descripción del Bien Inmueble	Valor en libros
68	EMILIO SANCHEZ PIEDRAS	0
69	ROSARIO CASTELLANOS	0
70	JOSEFINA RAMOS DEL RIO	0
71	GABRIELA MISTRAL	0
72	GABINO BARREDA	0
73	REVOLUCION	0
74	MA. ELENA S. DE SANCHEZ PIEDRAS	0
75	LEONARDA GOMEZ BLANCO DE HERNANDEZ	0
76	ROSAURA ZAPATA	0
77	VALENTIN GOMEZ FARIAS	0
78	FRIDA KAHLO CALDERON	0
79	JOSEFA ORTIZ DE DOMINGUEZ	0
80	ARTICULO 3° CONSTITUCIONAL	0
81	XICOHTENCATL	0
82	DANIEL DELGADILLO	0
83	CUAUHTEMOC	0
84	MI PATRIA ES PRIMERO	0
85	ESCUELA SECUNDARIA TECNICA NUM. 2 CAMAXTLI	0
86	TIERRA Y LIBERTAD	0
87	PROF. LUIS G. RAMOS LUNA	0
88	VASCO DE QUIROGA	0
89	ABELARDO L. RODRIGUEZ	0
90	IGNACIO ZARAGOZA	0
91	JUSTO SIERRA	0
92	AMADO NERVO	0
93	AÑO DE LA PATRIA	0
94	PROF. GRACIANO SANCHEZ	0
95	FRANCISCA MADERA MARTINEZ	0
96	ADOLFO LOPEZ MATEOS	0
97	MIGUEL HIDALGO	0
98	GENERAL ANTONIO CARVAJAL	0
99	TLAHUEXOLOTZIN	0
100	12 DE OCTUBRE	0
101	VICENTE GUERRERO	0

Relación de Bienes Inmuebles que Componen el Patrimonio
Cuenta Pública 2017
(Pesos)
Ente Público: UNIDAD DE SERVICIOS EDUCATIVOS DEL ESTADO DE TLAXCALA

Código	Descripción del Bien Inmueble	Valor en libros
102	XOCHITL	0
103	HELLEN KELLER	0
104	ESTEFANIA CASTAÑEDA	0
105	CENTRO DE ATENCION MULTIPLE NUM. 17	0
106	TIERRA Y LIBERTAD	0
107	FRANCISCO I. MADERO	0
108	FERNANDO MONTES DE OCA	0
109	ADOLFO LOPEZ MATEOS	0
110	EZEQUIEL A. CHAVEZ	0
111	JUSTO SIERRA	0
112	SIMON BOLIVAR	0
113	IGNACIO ZARAGOZA	0
114	CIENCIA Y TRABAJO	0
115	RICARDO FLORES MAGON	0
116	HEROES DE CHAPULTEPEC	0
117	JUSTO SIERRA	0
118	JOSEFA ORTIZ DE DOMINGUEZ	0
119	EL NIÑO CAMPESINO	0
120	RUBEN DARIO	0
121	JOSE DE LA LUZ FERNANDEZ LOPEZ	0
122	LUIS MARTINEZ UGARTE	0
123	INDEPENDENCIA Y LIBERTAD	0
124	FEDERICO FROEBEL	0
125	FROYLAN S. TORRES CHAZARI	0
126	TLAHUICOLE	0
127	LIC. MIGUEL N. LIRA	0
128	MA. LUISA XICOHTENCATL	0
129	PRIMERO DE SEPTIEMBRE	0
130	JESUS REYES HEROLES	0
131	ALFONSO GOYA PINGARRON	0
132	IGNACIO MANUEL ALTAMIRANO	0
133	ALFONSO REYES OCHOA	0

Relación de Bienes Inmuebles que Componen el Patrimonio
Cuenta Pública 2017
(Pesos)
Ente Público: UNIDAD DE SERVICIOS EDUCATIVOS DEL ESTADO DE TLAXCALA

Código	Descripción del Bien Inmueble	Valor en libros
134	NIÑOS HEROES DE CHAPULTEPEC	0
135	MARIANO MATAMOROS	0
136	IGNACIO MANUEL ALTAMIRANO	0
137	JUAN DE DIOS PEZA	0
138	GUADALUPE BERNAL DE CUELLAR	0
139	ESTEBAN MINOR CARRO	0
140	PROF. ALEJANDRO GALLEGOS ALVAREZ	0
141	JOSE JOAQUIN FERNANDEZ DE LIZARDI	0
142	IDA APPENDINI DAGASSO	0
143	5 DE FEBRERO	0
144	REVOLUCION MEXICANA	0
145	MANUEL TOUSSAINT	0
146	TOMAS COVA FLORES	0
147	BEATRIZ ORDOÑEZ ACUÑA	0
148	GUILLERMO GONZALEZ CAMARENA	0
149	CENTRO DE ATENCION MULTIPLE NUM. 5	0
150	IGNACIO TORRES ADALID	0
151	BENITO JUAREZ	0
152	TIERRA Y LIBERTAD	0
153	BENITO JUAREZ	0
154	FRANCISCO SARABIA	0
155	LEONA VICARIO	0
156	BENITO JUAREZ	0
157	EMILIANO ZAPATA	0
158	MARIA PARRA	0
159	GREGORIO TORRES QUINTERO	0
160	EVA SAMANO DE LOPEZ MATEOS	0
161	VICENTE GUERRERO	0
162	ESCUELA SECUNDARIA TECNICA NUM. 27 LEONARDA GOMEZ BLANCO	0
163	ESCUELA SECUNDARIA TECNICA NUM. 30 16 DE OCTUBRE DE 1874	0
164	GUILLERMO GONZALEZ CAMARENA	0
165	TELESECUNDARIA	0
166	JUAN JOSE MARTINEZ	0

Relación de Bienes Inmuebles que Componen el Patrimonio
Cuenta Pública 2017
(Pesos)
Ente Público: UNIDAD DE SERVICIOS EDUCATIVOS DEL ESTADO DE TLAXCALA

Código	Descripción del Bien Inmueble	Valor en libros
167	FRANCISCO SARABIA	0
168	ALFONSO ESPEJEL DAVILA	0
169	LEONARDA GOMEZ BLANCO DE HERNANDEZ	0
170	FEDERICO FROEBEL	0
171	MELCHOR OCAMPO	0
172	FRANCISCO HERNANDEZ Y HERNANDEZ	0
173	EDUCACION Y PROGRESO	0
174	RAMON LOPEZ VELARDE	0
175	ROMAN SALDAÑA OROPEZA	0
176	VALENTIN GOMEZ FARIAS	0
177	HERMENEGILDO GALEANA	0
178	GREGORIO TORRES QUINTERO	0
179	LUZ MARIA SERRADELL ROMERO	0
180	FRAY PEDRO DE GANTE	0
181	LUIS G. URBINA	0
182	LEONARDA GOMEZ BLANCO	0
183	LINO SANTACRUZ MORALES	0
184	JOSE MANUEL DE HERRERA	0
185	DAVID PALMA SEOANE	0
186	DIANA LAURA RIOJAS	0
187	CENTRO DE ATENCION MULTIPLE NUM. 11	0
188	JUSTO SIERRA	0
189	CENTRO ESCOLAR CHIAUTEMPAN	0
190	MIGUEL HIDALGO	0
191	NICOLAS BRAVO	0
192	EMILIANO ZAPATA	0
193	MANUEL MELENDEZ	0
194	LAZARO CARDENAS	0
195	FRANCISCO I. MADERO	0
196	PROFA. LEONARDA GOMEZ BLANCO	0
197	ADOLFO LOPEZ MATEOS	0
198	ESCUELA SECUNDARIA TECNICA NUM. 4 JOSE AGUSTIN ARRIETA	0
199	ESCUELA SECUNDARIA TECNICA NUM. 31 TLAHUICOLE	0

Relación de Bienes Inmuebles que Componen el Patrimonio
Cuenta Pública 2017
(Pesos)
Ente Público: UNIDAD DE SERVICIOS EDUCATIVOS DEL ESTADO DE TLAXCALA

Código	Descripción del Bien Inmueble	Valor en libros
200	ESCUELA SECUNDARIA TECNICA NUM. 50	0
201	MIGUEL HIDALGO Y COSTILLA	0
202	JOSEFA ORTIZ DE DOMINGUEZ	0
203	ANTONIO DIAZ VARELA	0
204	CELIA HERNANDEZ DE HUERTA	0
205	MIGUEL N. LIRA	0
206	MARGARITA MAZA DE JUAREZ	0
207	ESTEFANIA CASTAÑEDA	0
208	JOSEFA ORTIZ DE DOMINGUEZ	0
209	JOSEFA CASTELAR	0
210	JOSEFINA RAMOS DEL RIO	0
211	LEONA VICARIO	0
212	MIGUEL HIDALGO	0
213	EMILIANO ZAPATA	0
214	CUAUHTEMOC	0
215	JOSE MA. MORELOS	0
216	JOSEFA ORTIZ DE DOMINGUEZ	0
217	IGNACIO ALLENDE	0
218	NIÑOS HEROES DE CHAPULTEPEC	0
219	MIGUEL HIDALGO	0
220	MIGUEL HIDALGO	0
221	ESCUELA SECUNDARIA TECNICA NUM. 35 10 DE DICIEMBRE DE 1949	0
222	ESCUELA SECUNDARIA TECNICA NUM. 39 OCTAVIO PAZ	0
223	ESTEBAN ANGEL VAZQUEZ	0
224	CUAUHTEMOC	0
225	ADOLFO LOPEZ MATEOS	0
226	DEONICIO CONDE MUÑOZ	0
227	XOCHIPITSAUAK	0
228	MALINTSI MATLALKUEYTL	0
229	DON MIGUEL HIDALGO Y COSTILLA	0
230	CUAUHTEMOC	0
231	TLAHUICOLE	0
232	MIGUEL N. LIRA	0

Relación de Bienes Inmuebles que Componen el Patrimonio
Cuenta Pública 2017
(Pesos)
Ente Público: UNIDAD DE SERVICIOS EDUCATIVOS DEL ESTADO DE TLAXCALA

Código	Descripción del Bien Inmueble	Valor en libros
233	JOAQUIN CISNEROS MOLINA	0
234	ESOPO	0
235	DIEGO MUÑOZ CAMARGO	0
236	ALFONSO REYES	0
237	MALINTZI	0
238	NEZAHUALCOYOTL	0
239	CENTRO DE ATENCION MULTIPLE NUM. 15	0
240	MAXIXCATZIN	0
241	XOCHITEKALI	0
242	GENERAL JUAN CUAMATZI	0
243	MIGUEL HIDALGO	0
244	PROF. RAFAEL RAMIREZ CASTAÑEDA	0
245	XICOHTENCATL	0
246	LIC. BENITO JUAREZ	0
247	LIC. BENITO JUAREZ	0
248	ESCUELA SECUNDARIA TECNICA NUM. 32 DESIDERIO HERNANDEZ XOCHITIOTZIN	0
249	MA. LUISA CASTAÑEDA	0
250	LUZ MARIA SERRADELL	0
251	LAURO AGUIRRE	0
252	PIOQUINTO TLILAYATZI	0
253	IGNACIO ALLENDE	0
254	AÑO DE JUAREZ 1972	0
255	MIGUEL HIDALGO	0
256	JUAN CUAMATZI	0
257	RAIZ Y COMPROMISO	0
258	BENITO JUAREZ	0
259	SOCRATES	0
260	FRANCISCO JAVIER CLAVIJERO	0
261	CENTRO DE ATENCION MULTIPLE NUM. 13	0
262	MIGUEL HIDALGO	0
263	NIÑOS HEROES DE CHAPULTEPEC	0
264	IGNACIO ALLENDE	0
265	NARCISO MENDOZA	0

Relación de Bienes Inmuebles que Componen el Patrimonio
Cuenta Pública 2017
(Pesos)
Ente Público: UNIDAD DE SERVICIOS EDUCATIVOS DEL ESTADO DE TLAXCALA

Código	Descripción del Bien Inmueble	Valor en libros
266	BENITO JUAREZ	0
267	JOSE MA. MORELOS	0
268	ADOLFO LOPEZ MATEOS	0
269	RAFAEL RAMIREZ	0
270	FRAY JULIAN GARCES	0
271	2 DE ENERO DE 1968	0
272	TLAXCALTECAS	0
273	BRIGIDA ALFARO	0
274	JOSE VASCONCELOS	0
275	IGNACIO ZARAGOZA	0
276	JUSTO SIERRA	0
277	LAZARO CARDENAS DEL RIO	0
278	12 DE MAYO	0
279	ANTONIO CASO	0
280	RAFAEL RAMIREZ	0
281	CONCEPCION GONZALEZ NARANJO	0
282	UNION Y PROGRESO	0
283	BENITO JUAREZ	0
284	IGNACIO BONILLA VAZQUEZ	0
285	MARTIRES DE 1915	0
286	DON MIGUEL HIDALGO	0
287	PONCIANO ARRIAGA	0
288	AXAYACATL	0
289	XICOHTENCATL	0
290	LUIS DONALDO COLOSIO MURRIETA	0
291	CENTRO DE ATENCION MULTIPLE NUM. 20	0
292	VICENTE GUERRERO	0
293	MELCHOR OCAMPO	0
294	BENITO JUAREZ	0
295	CARMEN SERDAN	0
296	BASILIO BADILLO	0
297	NIÑOS HEROES	0
298	ESCUELA SECUNDARIA TECNICA NUM. 19 JOSE MARIANO SANCHEZ	0
299	JUSTO SIERRA MENDEZ	0

Relación de Bienes Inmuebles que Componen el Patrimonio
Cuenta Pública 2017
(Pesos)
Ente Público: UNIDAD DE SERVICIOS EDUCATIVOS DEL ESTADO DE TLAXCALA

Código	Descripción del Bien Inmueble	Valor en libros
300	ALBERTO CORREA	0
301	TOTOLZINGO	0
302	ESCUELA PRIMARIA SEÑORIO DE TIZATLAN	0
303	JOSE VASCONCELOS	0
304	GUILLERMO GONZALEZ CAMARENA	0
305	ARTICULO 3° CONSTITUCIONAL	0
306	FRAY BARTOLOME DE LAS CASAS	0
307	MIGUEL HIDALGO	0
308	GUSTAVO DIAZ ORDAZ	0
309	DOMINGO ARENAS	0
310	JAIME NUNO	0
311	GABRIELA MISTRAL	0
312	NIÑOS HEROES DE CHAPULTEPEC	0
313	ELVIRA VARGAS RIVERA	0
314	MIGUEL HIDALGO Y COSTILLA	0
315	DOMINGO ARENAS	0
316	MELCHOR OCAMPO	0
317	BENITO JUAREZ	0
318	LAZARO CARDENAS	0
319	EMILIANO ZAPATA	0
320	MIGUEL HIDALGO	0
321	JOSE MARIA MORELOS Y PAVON	0
322	ESCUELA SECUNDARIA TECNICA NUM. 15 JOAQUIN HERRERA ARROYO	0
323	ALVARO GALVEZ Y FUENTES	0
324	AMADO NERVO	0
325	VALENTIN GOMEZ FARIAS	0
326	VICENTE GUERRERO	0
327	DOMINGO ARENAS	0
328	MARIANO MATAMOROS	0
329	11 DE SEPTIEMBRE	0
330	17 DE SEPTIEMBRE	0
331	CUEXTOTITLA	0

Relación de Bienes Inmuebles que Componen el Patrimonio
Cuenta Pública 2017
(Pesos)
Ente Público: UNIDAD DE SERVICIOS EDUCATIVOS DEL ESTADO DE TLAXCALA

Código	Descripción del Bien Inmueble	Valor en libros
332	CENTRO DE DESARROLLO INFANTIL NUM. 5	0
333	MOISES SAENZ	0
334	JUSTO SIERRA	0
335	EMILIANO ZAPATA	0
336	PAULINA MARAVER CORTES	0
337	BEETHOVEN	0
338	CUAUHTEMOC	0
339	JUAN ESCUTIA	0
340	XOCHIQUETZALLI	0
341	MA. DEL CARMEN SERDAN	0
342	IGNACIO LUIS VALLARTA	0
343	WILHELM FROEBEL	0
344	ALVARO OBREGON	0
345	VICTOR HUGO	0
346	VENUSTIANO CARRANZA	0
347	JOSE CLEMENTE OROZCO	0
348	CUITLAHUAC	0
349	JUAN JOSE MARTINEZ	0
350	CUAMANCO	0
351	OCTAVIO PAZ	0
352	CENTRO DE ATENCION MULTIPLE NUM. 4	0
353	XICOHTENCATL	0
354	GENERAL MAXIMO ROJAS	0
355	JOSEFA ORTIZ DE DOMINGUEZ	0
356	SOR JUANA INES DE LA CRUZ	0
357	MIGUEL HIDALGO Y COSTILLA	0
358	MIGUEL HIDALGO Y COSTILLA	0
359	JOSE MARIA MORELOS Y PAVON	0
360	GENERAL GUADALUPE VICTORIA	0
361	LIC. LUIS ECHEVERRIA ALVAREZ	0
362	EMILIANO ZAPATA	0
363	INSURGENTES	0
364	RAFAEL RAMIREZ	0
365	CUAUHTEMOC	0

Relación de Bienes Inmuebles que Componen el Patrimonio
Cuenta Pública 2017
(Pesos)
Ente Público: UNIDAD DE SERVICIOS EDUCATIVOS DEL ESTADO DE TLAXCALA

Código	Descripción del Bien Inmueble	Valor en libros
366	BENITO JUAREZ	0
367	EMILIANO ZAPATA	0
368	MANUEL AVILA CAMACHO	0
369	PLAN DE AYALA	0
370	JOSEFA CASTELAR	0
371	JUSTO SIERRA	0
372	IGNACIO ZARAGOZA	0
373	HONORATO DE BALZAC	0
374	EMILIO SANCHEZ PIEDRAS	0
375	CUAHMANCO	0
376	MIGUEL DE LARDIZABAL	0
377	ESCUELA SECUNDARIA TECNICA NUM. 26 HUAMANTLA 450	0
378	ESCUELA SECUNDARIA TECNICA NUM. 43	0
379	ESCUELA SECUNDARIA TECNICA NUM. 44	0
380	DAVID SILVA RAMOS	0
381	12 DE OCTUBRE	0
382	GUILLERMO GONZALEZ CAMARENA	0
383	PORFIRIO DIAZ	0
384	ALONSO DE ESCALONA	0
385	JOSEFA CASTELAR	0
386	JUSTO SIERRA	0
387	BERTHA VON GLUMER	0
388	JUAN ESCUTIA	0
389	PATOLLI	0
390	JUAN AMOS COMENIO	0
391	LUZ ELVIRA REYES	0
392	OLLIN YOLIZTLI	0
393	TRINIDAD SANCHEZ SANTOS	0
394	YOLLOXOCHITL	0
395	JUAN RULFO	0
396	AMADO NERVO	0
397	JOSE MA. MORELOS	0
398	VICENTE GUERRERO	0

Relación de Bienes Inmuebles que Componen el Patrimonio
Cuenta Pública 2017
(Pesos)
Ente Público: UNIDAD DE SERVICIOS EDUCATIVOS DEL ESTADO DE TLAXCALA

Código	Descripción del Bien Inmueble	Valor en libros
399	CARLOS A. CARRILLO	0
400	JOSE MA. MORELOS	0
401	LAZARO CARDENAS	0
402	JUSTO SIERRA	0
403	JOAQUIN CISNEROS MOLINA	0
404	GABRIELA MISTRAL	0
405	MICAELA ORTIZ DE ROSALES	0
406	VENUSTIANO CARRANZA	0
407	NIÑOS HEROES DE CHAPULTEPEC	0
408	FERNANDO MONTES DE OCA	0
409	PAULINA MARAVER CORTES	0
410	24 DE FEBRERO	0
411	LAZARO CARDENAS DEL RIO	0
412	TLAHUICOLE	0
413	XICOHTENCATL	0
414	MALINTZI	0
415	DIEGO DE DURAN	0
416	NIÑOS HEROES DE CHAPULTEPEC	0
417	DOROTEO ARANGO	0
418	PROFA. LEONARDA GOMEZ BLANCO	0
419	ENRIQUE C. REBSAMEN	0
420	FELIPE SANTIAGO XICOHTENCATL	0
421	FRAY TORIBIO DE BENAVENTE	0
422	LIC. Y CORONEL MIGUEL LIRA Y ORTEGA	0
423	GABINO BARREDA	0
424	CARLO LORENZINI	0
425	CENTRO DE ATENCION MULTIPLE NUM. 14	0
426	EMILIANO ZAPATA	0
427	CONSTITUCION DE 1917	0
428	NICOLAS BRAVO	0
429	EL PIPILA	0
430	JUSTO SIERRA	0
431	IGNACIO ZARAGOZA	0
432	FRANCISCO SARABIA	0

Relación de Bienes Inmuebles que Componen el Patrimonio
Cuenta Pública 2017
(Pesos)
Ente Público: UNIDAD DE SERVICIOS EDUCATIVOS DEL ESTADO DE TLAXCALA

Código	Descripción del Bien Inmueble	Valor en libros
433	MARIANO MATAMOROS	0
434	LAZARO CARDENAS DEL RIO	0
435	CANDELARIO NAVA JIMENEZ	0
436	HERMANOS FLORES MAGON	0
437	FRANCISCO GABILONDO SOLER	0
438	MIGUEL HIDALGO	0
439	MARIANO MATAMOROS	0
440	MINERVA	0
441	ESCUELA SECUNDARIA TECNICA NUM. 38 UNION Y PROGRESO	0
442	GENERAL GUADALUPE VICTORIA	0
443	IGNACIO ZARAGOZA	0
444	GENERAL MAXIMO ROJAS	0
445	FERNANDO MONTES DE OCA	0
446	IGNACIO RAMIREZ	0
447	DOMINGO ARENAS	0
448	AMADO NERVO	0
449	JUSTO SIERRA	0
450	JOSE MA. MORELOS Y PAVON	0
451	CRISTOBAL COLON	0
452	JOSE FERNANDEZ DE LARA	0
453	CENTRO DE ATENCION MULTIPLE NUM. 8	0
454	MIGUEL HIDALGO Y COSTILLA	0
455	MARIANO MATAMOROS	0
456	DOMINGO ARENAS	0
457	HOGAR Y PATRIA	0
458	IGNACIO RAMIREZ	0
459	XICOHTENCATL	0
460	PATRIA Y LIBERTAD	0
461	DOMINGO ARENAS	0
462	TIERRA Y LIBERTAD	0
463	JOSE MARIA MORELOS Y PAVON	0
464	IGNACIO ZARAGOZA	0

Relación de Bienes Inmuebles que Componen el Patrimonio
Cuenta Pública 2017
(Pesos)
Ente Público: UNIDAD DE SERVICIOS EDUCATIVOS DEL ESTADO DE TLAXCALA

Código	Descripción del Bien Inmueble	Valor en libros
465	FRANCISCO VILLA	0
466	VALENTIN GOMEZ FARIAS	0
467	ESCUELA SECUNDARIA TECNICA NUM. 49 BICENTENARIO DE LA INDEPENDENCIA	0
468	VENUSTIANO CARRANZA	0
469	ROSAURA ZAPATA	0
470	JUSTO SIERRA	0
471	FRANCISCA MADERA MARTINEZ	0
472	EVA SAMANO DE LOPEZ MATEOS	0
473	ROSARIO CASTELLANOS	0
474	ADELA ALFARO DE AGUAYO	0
475	EFRAIN HERNANDEZ XOLOCOTZI	0
476	FEDERICO GARCIA LORCA	0
477	GUADALUPE VICTORIA	0
478	LAZARO CARDENAS	0
479	PROGRESO	0
480	BENITO JUAREZ	0
481	MIGUEL HIDALGO	0
482	JOSEFA ORTIZ DE DOMINGUEZ	0
483	EMILIANO ZAPATA	0
484	RICARDO FLORES MAGON	0
485	LA LIBERTAD	0
486	VICENTE GUERRERO	0
487	RUNGU CHIGA METZI YU`MU	0
488	LAZARO CARDENAS	0
489	SOR JUANA INES DE LA CRUZ	0
490	BIMI MANANDI YUMU	0
491	VICENTE GUERRERO	0
492	NAUITLAJTOANIJ	0
493	CITLALPOPOKATZIN	0
494	POPOCATEPETL	0
495	YANKUIK TLANES **(NUEVA)**	0
496	JOSE JOAQUIN FERNANDEZ DE LIZARDI	0
497	XICOHTENCATL AXAYACATZIN	0

Relación de Bienes Inmuebles que Componen el Patrimonio
Cuenta Pública 2017
(Pesos)
Ente Público: UNIDAD DE SERVICIOS EDUCATIVOS DEL ESTADO DE TLAXCALA

Código	Descripción del Bien Inmueble	Valor en libros
498	ING. EZEQUIEL M. GRACIA	0
499	COYOLXAUHQUI	0
500	NETZAHUALCOYOTL	0
501	NEMILIS TLAMACHTILIS	0
502	LIC. ADOLFO LOPEZ MATEOS	0
503	LIC. MAURO ANGULO	0
504	XICOHTENCATL	0
505	MIGUEL HIDALGO Y COSTILLA	0
506	15 DE SEPTIEMBRE	0
507	YOALCOATL	0
508	TLAHUICOLE	0
509	JUAN RUIZ DE ALARCON	0
510	RUBEN JARAMILLO	0
511	REVOLUCION	0
512	LAZARO CARDENAS	0
513	TLAHUICOLE	0
514	DIEGO RIVERA	0
515	RICARDO FLORES MAGON	0
516	REFORMA EDUCATIVA	0
517	ESCUELA SECUNDARIA TECNICA NUM. 46	0
518	FRANCISCO MARQUEZ	0
519	ANGELA PERALTA	0
520	AGUSTIN DE ITURBIDE	0
521	ING. MIGUEL ANGEL DE QUEVEDO	0
522	XICOHTENCATL	0
523	IGNACIO ALLENDE	0
524	18 DE MARZO	0
525	FAUSTO VEGA SANTANDER	0
526	HEROES DE CHAPULTEPEC	0
527	JUAN ESCUTIA	0
528	NETZAHUALCOYOTL	0
529	NIÑOS HEROES DE CHAPULTEPEC	0

Relación de Bienes Inmuebles que Componen el Patrimonio
Cuenta Pública 2017
(Pesos)
Ente Público: UNIDAD DE SERVICIOS EDUCATIVOS DEL ESTADO DE TLAXCALA

Código	Descripción del Bien Inmueble	Valor en libros
530	MANUEL AVILA CAMACHO	0
531	30 DE ABRIL	0
532	MARIANO ARISTA	0
533	JOSE LUIS ESPEJEL SANCHEZ	0
534	CENTRO DE ATENCION MULTIPLE NUM. 7	0
535	RAFAEL RIVERA G. FORD 131	0
536	FRANCISCO GONZALEZ BOCANEGRA	0
537	REVOLUCION	0
538	BENITO JUAREZ	0
539	DOMINGO ARENAS	0
540	ESCUELA SECUNDARIA TECNICA NUM. 5 SENADO DE LA REP. DE TLAXCALLAN	0
541	BENEMERITO DE LAS AMERICAS	0
542	FRANCISCO I. MADERO	0
543	JOSEFA ORTIZ DE DOMINGUEZ	0
544	FRANCISCO I. MADERO	0
545	MIGUEL HIDALGO	0
546	NARCISO MENDOZA	0
547	GUSTAVO ADOLFO BECQUER	0
548	ENRIQUE PESTALOZZI	0
549	GABRIELA MISTRAL	0
550	PEDRO MARIA ANAYA	0
551	RAFAEL RAMIREZ	0
552	JOSE MIGUEL GURIDI Y ALCOCER	0
553	ERASMO PEREZ Y PEREZ	0
554	RITA CORONA	0
555	SOR JUANA INES DE LA CRUZ	0
556	CENTRO DE ATENCION MULTIPLE NUM. 12	0
557	LAZARO CARDENAS	0
558	EMILIANO ZAPATA	0
559	PATRIA Y LIBERTAD	0
560	GENERAL DOMINGO ARENAS	0
561	UNIDAD Y TRABAJO	0

Relación de Bienes Inmuebles que Componen el Patrimonio
Cuenta Pública 2017
(Pesos)
Ente Público: UNIDAD DE SERVICIOS EDUCATIVOS DEL ESTADO DE TLAXCALA

Código	Descripción del Bien Inmueble	Valor en libros
562	MIGUEL HIDALGO Y COSTILLA	0
563	XICOHTENCATL	0
564	DOMINGO ARENAS	0
565	BENITO JUAREZ	0
566	GABINO BARREDA	0
567	CUAUHTEMOC	0
568	LAZARO CARDENAS	0
569	ESCUELA SECUNDARIA TECNICA NUM. 3 CANDELARIO NAVA JIMENEZ	0
570	LAURO AGUIRRE	0
571	JUAN ENRIQUE PESTALOZZI	0
572	BENITO JUAREZ	0
573	GREGORIO TORRES QUINTERO	0
574	ESCUELA SECUNDARIA TECNICA NUM. 34	0
575	JOSEFA ORTIZ DE DOMINGUEZ	0
576	HIMNO NACIONAL	0
577	MIGUEL FERNANDEZ Y FELIX	0
578	XOCHITECATL	0
579	CENTRO DE DESARROLLO INFANTIL NUM. 6	0
580	RAFAEL MINOR FRANCO	0
581	BENITO JUAREZ	0
582	MIGUEL F. MARTINEZ	0
583	JOSEFINA CASTAÑEDA DEL POZO	0
584	MANUEL LARDIZABAL Y URIBE	0
585	ESCUELA DE EDUCACION PREESCOLAR TRANSFERIDA	0
586	CENTRO DE ATENCION MULTIPLE NUM. 19	0
587	BENITO JUAREZ	0
588	XICOHTENCATL	0
589	VICENTE GUERRERO	0
590	IGNACIO ALLENDE	0
591	BENITO JUAREZ	0
592	MIGUEL HIDALGO Y COSTILLA	0
593	BENITO JUAREZ	0

Relación de Bienes Inmuebles que Componen el Patrimonio
Cuenta Pública 2017
(Pesos)
Ente Público: UNIDAD DE SERVICIOS EDUCATIVOS DEL ESTADO DE TLAXCALA

Código	Descripción del Bien Inmueble	Valor en libros
594	CUAUHTEMOC	0
595	ESCUELA SECUNDARIA TECNICA NUM. 22 EZEQUIEL M. GRACIA	0
596	ESCUELA SECUNDARIA TECNICA NUM. 33 BENITO JUAREZ GARCIA	0
597	XICOHTENCATL AXAYACATZIN	0
598	PRIMERO DE MAYO	0
599	NIÑOS HEROES DE CHAPULTEPEC	0
600	JOSEFINA CASTAÑEDA	0
601	DOMINGO ARENAS	0
602	MITL	0
603	BICENTENARIO	0
604	FRANCISCO I. MADERO	0
605	MIGUEL HIDALGO	0
606	ESCUELA SECUNDARIA TECNICA NUM. 40 SIGLO VEINTIUNO	0
607	JOSE VASCONCELOS	0
608	AGUSTIN MELGAR	0
609	VIETNAM	0
610	VICENTE SUAREZ	0
611	SILVESTRE REVUELTAS	0
612	CRISTOBAL COLON	0
613	JAIME SABINES GUTIERREZ	0
614	IRMA FUENLABRADA	0
615	MANUEL SANTILLAN	0
616	JOSE MARIANO SANCHEZ	0
617	PAZ DIAZ MOMFIL	0
618	FRANCISCO VELEZ	0
619	AMADO NERVO	0
620	FRAY JULIAN GARCES	0
621	ESCUELA SECUNDARIA TECNICA NUM. 13 JESUS REYES HEROLES	0
622	CATALINA D'ERZELL	0
623	GUADALUPE BERNAL DE CUELLAR	0
624	FELIPE VILLEGAS	0
625	PEDRO DONDISCH	0

Relación de Bienes Inmuebles que Componen el Patrimonio
Cuenta Pública 2017
(Pesos)
Ente Público: UNIDAD DE SERVICIOS EDUCATIVOS DEL ESTADO DE TLAXCALA

Código	Descripción del Bien Inmueble	Valor en libros
626	CITLALPOPOCATZIN	0
627	GABRIELA MISTRAL	0
628	INNOMINADO	0
629	RICARDO FLORES MAGON	0
630	ESCUELA SECUNDARIA TECNICA NUM. 21 ANSELMO CERVANTES HERNANDEZ	0
631	JUAN DE LA BARRERA	0
632	OLIN YOLISTLI	0
633	ABRAHAM CASTELLANOS	0
634	CENTRO DE ATENCION MULTIPLE NUM. 6	0
635	TELPOCHKALI	0
636	MIGUEL HIDALGO	0
637	XICOHTENCATL	0
638	ESCUELA SECUNDARIA TECNICA NUM. 10 EMILIO SANCHEZ PIEDRAS	0
639	CUATRO SEÑORIOS	0
640	ROSAURA ZAPATA	0
641	MIGUEL ALEMAN	0
642	SANTIAGO XICOHTENCATL	0
643	JUAN ENRIQUE PESTALOZZI	0
644	MELCHOR OCAMPO	0
645	FRANCISCO JAVIER CLAVIJERO	0
646	JUAN CHRISTIAN ANDERSEN	0
647	5 DE MAYO	0
648	JUANA DE ARCO	0
649	EMILIANO ZAPATA	0
650	IGNACIO MANUEL ALTAMIRANO	0
651	JUSTO SIERRA	0
652	ESCUELA SECUNDARIA TECNICA NUM. 42 CRISANTO CUELLAR ABAROA	0
653	DOMINGO ARENAS	0
654	ESTEFANIA CASTAÑEDA	0
655	FRANCISCO GABILONDO SOLER	0
656	ESCUELA SECUNDARIA TECNICA NUM. 56 BICENTENARIO	0
657	LEONA VICARIO	0

Relación de Bienes Inmuebles que Componen el Patrimonio
Cuenta Pública 2017
(Pesos)
Ente Público: UNIDAD DE SERVICIOS EDUCATIVOS DEL ESTADO DE TLAXCALA

Código	Descripción del Bien Inmueble	Valor en libros
658	PEDRO MORALES	0
659	SOR JUANA INES DE LA CRUZ	0
660	AMADO VAZQUEZ	0
661	MIGUEL HIDALGO Y COSTILLA	0
662	ESCUELA SECUNDARIA TECNICA NUM. 16 JOSE MANUEL SALDAÑA	0
663	KALPILTON MALINTSI TLAMACHTILISTLI	0
664	TLAKATIXOCHITL	0
665	GABRIELA MISTRAL	0
666	VICENTE SUAREZ	0
667	FRANCISCO GONZALEZ BOCANEGRA	0
668	MARIA CURIE	0
669	LEONA VICARIO	0
670	OVIDIO DECROLY	0
671	MARIA MONTESSORI	0
672	ADOLFO LOPEZ MATEOS	0
673	EMILIANO ZAPATA	0
674	ALVARO OBREGON	0
675	MIGUEL DE CERVANTES SAAVEDRA	0
676	LAZARO CARDENAS DEL RIO	0
677	JOSE VASCONCELOS	0
678	SALVADOR DIAZ MIRON	0
679	ROSARIO CASTELLANOS	0
680	CENTRO DE ATENCION MULTIPLE NUM. 3	0
681	XICOHTENCATL	0
682	HUITZILOPOCHTLI	0
683	XOCHIKOSKATL	0
684	ASCENCION TEPAL	0
685	EL PENSADOR MEXICANO	0
686	LUZ Y AMOR	0
687	VICENTE GUERRERO	0
688	MIGUEL HIDALGO Y COSTILLA	0
689	JUSTO SIERRA	0

Relación de Bienes Inmuebles que Componen el Patrimonio
Cuenta Pública 2017
(Pesos)
Ente Público: UNIDAD DE SERVICIOS EDUCATIVOS DEL ESTADO DE TLAXCALA

Código	Descripción del Bien Inmueble	Valor en libros
690	LIC. ADOLFO LOPEZ MATEOS	0
691	GENERAL LAZARO CARDENAS	0
692	CUAUHTEMOC	0
693	BENITO JUAREZ	0
694	JOSE MARIA MORELOS Y PAVON	0
695	ESCUELA SECUNDARIA TECNICA NUM. 25 FELIPE SANTIAGO XICOHTENCATL	0
696	ESCUELA SECUNDARIA TECNICA NUM. 52 CAPITAN MARIANO CANTOR	0
697	MATLALCUEYETL	0
698	FRANCISCO I. MADERO	0
699	GENERAL VICENTE GUERRERO	0
700	MEXICO	0
701	EMILIO SANCHEZ PIEDRAS **(NUEVA)**	0
702	20 DE NOVIEMBRE	0
703	ALVARO OBREGON	0
704	21 DE ABRIL	0
705	JOSE JOAQUIN FERNANDEZ DE LIZARDI	0
706	EVA SAMANO DE LOPEZ MATEOS	0
707	TLAHUICOLE	0
708	VICENTE GUERRERO	0
709	JUSTO SIERRA	0
710	ESCUELA SECUNDARIA TECNICA NUM. 11 JOSE MIGUEL GURIDI Y ALCOCER	0
711	BENITO JUAREZ	0
712	LAZARO CARDENAS DEL RIO	0
713	GENERAL DOMINGO ARENAS	0
714	PROF. ROMAN TEJA ANDRADE	0
715	ENRIQUE C. REBSAMEN	0
716	FRANCISCA MADERA MARTINEZ	0
717	HIMNO NACIONAL	0
718	BEATRIZ PAREDES RANGEL	0
719	BENITO JUAREZ	0
720	NIÑOS HEROES DE CHAPULTEPEC	0
721	IGNACIO ALLENDE	0

Relación de Bienes Inmuebles que Componen el Patrimonio
Cuenta Pública 2017
(Pesos)
Ente Público: UNIDAD DE SERVICIOS EDUCATIVOS DEL ESTADO DE TLAXCALA

Código	Descripción del Bien Inmueble	Valor en libros
722	ESCUELA SECUNDARIA TECNICA NUM. 18 HIMNO NACIONAL	0
723	PROGRESO	0
724	XICOHTENCATL AXAYACATZIN	0
725	PROF. ROMAN SALDAÑA OROPEZA	0
726	IGNACIO ALDAMA	0
727	MIGUEL HIDALGO Y COSTILLA	0
728	MEXICO	0
729	GUADALUPE BERNAL DE CUELLAR	0
730	BENITO JUAREZ	0
731	MAKUILXOCHITL	0
732	ARCELIA GHENNO VAZQUEZ	0
733	JUAN RULFO	0
734	JUAN DE LA BARRERA	0
735	XICOHTENCATL	0
736	JOSE ROSAS MORENO	0
737	TEPEYOLOTZIN	0
738	BENITO JUAREZ	0
739	EMILIO CARRANZA	0
740	RICARDO FLORES MAGON	0
741	XICOHTENCATL	0
742	ESCUELA DE EDUCACION SECUNDARIA TECNICA INDUSTRIAL	0
743	ERASMO PEREZ Y PEREZ	0
744	IGNACIO MANUEL ALTAMIRANO	0
745	PAULO FREIRE	0
746	JUSTO SIERRA	0
747	DESIDERIO HERNANDEZ XOCHITIOTZIN	0
748	ERENDIRA	0
749	AQUILES SERDAN	0
750	TLACHCO	0
751	AQUILES SERDAN	0
752	EULALIA GUZMAN	0
753	IGNACIO ZARAGOZA	0

Relación de Bienes Inmuebles que Componen el Patrimonio
Cuenta Pública 2017
(Pesos)
Ente Público: UNIDAD DE SERVICIOS EDUCATIVOS DEL ESTADO DE TLAXCALA

Código	Descripción del Bien Inmueble	Valor en libros
754	LIC. BENITO JUAREZ	0
755	JAIME TORRES BODET	0
756	LEONARDO DA VINCI	0
757	EMILIO SANCHEZ PIEDRAS	0
758	JESUS GONZALEZ ORTEGA	0
759	VICENTE GUERRERO	0
760	FRANCISCO I. MADERO	0
761	BENITO JUAREZ	0
762	ESTEFANIA CASTAÑEDA	0
763	MAXIMO ROJAS	0
764	NIÑOS HEROES DE CHAPULTEPEC	0
765	NIÑOS HEROES	0
766	JUAN CUAMATZI	0
767	NIÑOS HEROES	0
768	MIGUEL HIDALGO Y COSTILLA	0
769	MELCHOR OCAMPO	0
770	FRAY SERVANDO TERESA DE MIER	0
771	MAXIMO ROJAS	0
772	YANKUI TLANESI	0
773	CENTRO DE ATENCION MULTIPLE NUM. 18	0
774	CITLALPOPOCATZIN	0
775	BENITO JUAREZ	0
776	GENERAL GUADALUPE VICTORIA	0
777	VICENTE GUERRERO	0
778	GENERAL MANUEL AVILA CAMACHO	0
779	MIGUEL HIDALGO	0
780	BENITO JUAREZ GARCIA	0
781	MIGUEL N. LIRA	0
782	NETZAHUALCOYOTL	0
783	EMILIANO ZAPATA	0
784	TLAHUICOLE	0
785	CRISANTO CUELLAR ABAROA	0

Relación de Bienes Inmuebles que Componen el Patrimonio
Cuenta Pública 2017
(Pesos)
Ente Público: UNIDAD DE SERVICIOS EDUCATIVOS DEL ESTADO DE TLAXCALA

Código	Descripción del Bien Inmueble	Valor en libros
786	FERNANDO MONTES DE OCA	0
787	IGNACIO MANUEL ALTAMIRANO	0
788	FEDERICO FROEBEL	0
789	MI PATRIA ES PRIMERO	0
790	MARIANO SILVA ACEVES	0
791	MIGUEL HIDALGO	0
792	XICOHTENCATL	0
793	DOMINGO ARENAS	0
794	ABRAHAM CASTELLANOS	0
795	EMILIANO ZAPATA	0
796	ESCUELA SECUNDARIA TECNICA NUM. 24 4 DE OCTUBRE DE 1856	0
797	SIMON BOLIVAR	0
798	XICOHTENCATL	0
799	FRAY JULIAN GARCES	0
800	GRISELDA ALVAREZ	0
801	ADOLFO LOPEZ MATEOS	0
802	CUAUHTEMOC	0
803	MARIA OLVERA	0
804	BENITO JUAREZ	0
805	VICENTE GUERRERO	0
806	EMILIO CARRANZA	0
807	ESCUELA SECUNDARIA TECNICA NUM. 12 JOSE MA. MORELOS Y PAVON	0
808	JOSE VASCONCELOS	0
809	NIÑOS HEROES	0
810	JOSE MARIANO SANCHEZ	0
811	JUANA DE ARCO	0
812	MIGUEL ANGEL BOUNOROTTI	0
813	MARIANO MATAMOROS	0
814	LEANDRO VALLE	0
815	LUIS SPOTA	0
816	ALFREDO NOBEL	0
817	JOHANN HEINRICH PESTALOZZI	0

Relación de Bienes Inmuebles que Componen el Patrimonio
Cuenta Pública 2017
(Pesos)
Ente Público: UNIDAD DE SERVICIOS EDUCATIVOS DEL ESTADO DE TLAXCALA

Código	Descripción del Bien Inmueble	Valor en libros
818	SANTOS GALICIA XOCHIHUA	0
819	BENITO JUAREZ	0
820	IGNACIO ZARAGOZA	0
821	MIGUEL HIDALGO Y COSTILLA	0
822	JUSTO SIERRA	0
823	EL PENSADOR MEXICANO	0
824	BENITO JUAREZ	0
825	ESCUELA SECUNDARIA TECNICA NUM. 8 EMILIANO ZAPATA	0
826	28 DE FEBRERO	0
827	EFRAIN HERNANDEZ XOLOCOTZI	0
828	GUADALUPE VICTORIA	0
829	NICOLAS BRAVO	0
830	IGNACIO ALLENDE	0
831	MARGARITO LOPEZ ROMANO	0
832	SANTOS GALICIA XOCHIHUA	0
833	FRANCISCO MARQUEZ	0
834	HEROES DE CHAPULTEPEC	0
835	PLUTARCO ELIAS CALLES	0
836	REVOLUCION MEXICANA	0
837	MONTESSORI	0
838	MIGUEL HIDALGO	0
839	FRANCISCO VILLA	0
840	BENITO JUAREZ	0
841	GREGORIO TORRES QUINTERO	0
842	NIÑOS HEROES	0
843	VICENTE SANTIAGO XICOHTENCATL	0
844	FRANCISCO I. MADERO	0
845	JUSTO SIERRA	0
846	MIGUEL HIDALGO	0
847	20 DE NOVIEMBRE	0
848	ESCUELA SECUNDARIA TECNICA NUM. 14 DOMINGO ARENAS	0
849	EMILIO AZCARRAGA VIDAURRETA	0

Relación de Bienes Inmuebles que Componen el Patrimonio
Cuenta Pública 2017
(Pesos)
Ente Público: UNIDAD DE SERVICIOS EDUCATIVOS DEL ESTADO DE TLAXCALA

Código	Descripción del Bien Inmueble	Valor en libros
850	LEGADO DE NUESTROS HEROES	0
851	SOR JUANA INES DE LA CRUZ	0
852	LUZ MARIA SERRADELL	0
853	EMILIO SANCHEZ PIEDRAS	0
854	JOSE MARIA LAFRAGUA	0
855	MANUEL GARCIA MENDEZ	0
856	VICENTE GUERRERO	0
857	TLAHUICOLE	0
858	PROF. LEONIDES AYALA ESCAMILLA	0
859	MOTENEHUATZIN	0
860	REVOLUCION MEXICANA	0
861	EMILIANO ZAPATA	0
862	ROSARIO CASTELLANOS	0
863	FRAY BARTOLOME DE LAS CASAS	0
864	MIGUEL N. LIRA	0
865	ESTEFANIA CASTAÑEDA	0
866	MARGARITA MAZA DE JUAREZ	0
867	IGNACIO ZARAGOZA	0
868	16 DE SEPTIEMBRE	0
869	BENITO JUAREZ	0
870	EMILIANO ZAPATA	0
871	MIGUEL HIDALGO Y COSTILLA	0
872	BENITO JUAREZ	0
873	ESCUELA SECUNDARIA TECNICA NUM. 47 MIGUEL BELLO GONZALEZ	0
874	TENANGO	0
875	PORTALES-OCTUBRE 1984	0
876	CENTRO DE DESARROLLO INFANTIL NUM. 1	0
877	PRESIDENTE JUAREZ	0
878	GABINO A. PALMA	0
879	HIGINIO PAREDES RAMOS	0
880	AUGUSTO GUILLERMO FEDERICO FROEBEL	0
881	AGUSTIN MELGAR	0

Relación de Bienes Inmuebles que Componen el Patrimonio
Cuenta Pública 2017
(Pesos)
Ente Público: UNIDAD DE SERVICIOS EDUCATIVOS DEL ESTADO DE TLAXCALA

Código	Descripción del Bien Inmueble	Valor en libros
882	CUAUHTEMOC	0
883	REBECA TORRES DE LIRA	0
884	JOSEFINA RAMOS DEL RIO	0
885	ESTEFANIA CASTAÑEDA	0
886	MERCEDES VARGAS AGUNDIS	0
887	IGNACIO ALLENDE	0
888	JAIME TORRES BODET	0
889	RAMON LOPEZ VELARDE	0
890	MIGUEL N. LIRA	0
891	LIC. MIGUEL OSORIO RAMIREZ	0
892	JUAN VENTURA ZAPATA Y MENDOZA	0
893	TLAXCALLI	0
894	DIEGO MUÑOZ CAMARGO	0
895	JUAN DE LA FONTAINE	0
896	FRANCISCO ROSETE ARANDA	0
897	ANGEL MARIA GARIBAY QUINTANA	0
898	CENTRO DE ATENCION MULTIPLE NUM. 1	0
899	CENTRO DE ATENCION MULTIPLE NUM. 10	0
900	MARIANO MATAMOROS	0
901	XICOHTENCATL AXAYACATZIN	0
902	PROF. CANDELARIO NAVA JIMENEZ	0
903	IGNACIO ALLENDE	0
904	VICENTE SUAREZ	0
905	CORONEL FELIPE SANTIAGO XICOHTENCATL	0
906	VICENTE XICOHTENCATL	0
907	PAZ Y PROGRESO	0
908	EMILIANO ZAPATA	0
909	EMILIANO ZAPATA	0
910	LUIS G. SALAMANCA	0
911	PROF. MARIANO SANCHEZ	0
912	JOSE VASCONCELOS	0
913	ESCUELA SECUNDARIA TECNICA NUM. 1 XICOHTENCATL AXAYACATZIN	0

Relación de Bienes Inmuebles que Componen el Patrimonio
Cuenta Pública 2017
(Pesos)
Ente Público: UNIDAD DE SERVICIOS EDUCATIVOS DEL ESTADO DE TLAXCALA

Código	Descripción del Bien Inmueble	Valor en libros
914	ESCUELA SECUNDARIA TECNICA NUM. 23 LAZARO CARDENAS	0
915	ESCUELA SECUNDARIA TECNICA NUM. 51	0
916	ESCUELA SECUNDARIA TECNICA NUM. 55 IV SEÑORIO	0
917	21 DE MARZO	0
918	OCOTLAN	0
919	ANITA C. DE CERVANTES	0
920	ENRIQUE PESTALOZZI	0
921	MANUEL SANCHEZ AZCORRA	0
922	FEDERICO FROEBEL	0
923	PAULINA MARAVER CORTES	0
924	DOMINGO ARENAS	0
925	BENITO JUAREZ	0
926	ISIDRO CANDIA	0
927	EDUCACION Y PATRIA	0
928	MANUEL LARDIZABAL	0
929	HEROES DE CHAPULTEPEC	0
930	MIGUEL HIDALGO	0
931	ESCUELA SECUNDARIA TECNICA NUM. 36 GUILLERMO GONZALEZ CAMARENA	0
932	DESIDERIO HERNANDEZ XOCHITIOTZIN	0
933	HECTOR SOLIS QUIROGA	0
934	MUNICIPIO DE TLAXCALA	0
935	LUIS PASTEUR	0
936	EMILIO SANCHEZ PIEDRAS	0
937	FRANCISCO VILLA	0
938	GENERAL JOSE MARIANO MONTERDE	0
939	LUIS CABRERA	0
940	LIC. ELIGIO ANCONA	0
941	LAURO AGUIRRE	0
942	ADOLFO RUIZ CORTINEZ	0
943	MOISES SAENZ	0
944	NETZAHUALCOYOTL	0
945	MA. ENRIQUETA C. DE PEREYRA	0

Relación de Bienes Inmuebles que Componen el Patrimonio
Cuenta Pública 2017
(Pesos)
Ente Público: UNIDAD DE SERVICIOS EDUCATIVOS DEL ESTADO DE TLAXCALA

Código	Descripción del Bien Inmueble	Valor en libros
946	ERASMO CASTELLANOS QUINTO	0
947	CARLOS PELLICER	0
948	QUETZALCOATL	0
949	MALINTZI	0
950	JOAQUIN BARANDA	0
951	CENTRO DE ATENCION MULTIPLE NUM. 9	0
952	LIC. ADOLFO LOPEZ MATEOS	0
953	LIC. ALFREDO VLADIMIRO BONFIL	0
954	EMILIANO ZAPATA	0
955	BENITO JUAREZ	0
956	JUSTO SIERRA	0
957	LEONA VICARIO	0
958	OTILIO MONTAÑO	0
959	ENRIQUE PESTALOZZI	0
960	LAZARO CARDENAS	0
961	JUSTO SIERRA	0
962	ESCUELA SECUNDARIA TECNICA NUM. 7 GABRIEL M. HERNANDEZ	0
963	ESCUELA SECUNDARIA TECNICA NUM. 20 MARIANO MATAMOROS	0
964	ESCUELA SECUNDARIA TECNICA NUM. 48	0
965	TIERRA Y LIBERTAD	0
966	TLAHUICOLE	0
967	IGNACIO RAMIREZ	0
968	JOSE VASCONCELOS	0
969	JOSE SOLEDAD HERNANDEZ	0
970	JOSE MARIA MORELOS	0
971	CARLOS A. CARRILLO	0
972	REBECA TORRES DE LIRA	0
973	LEONARDA GOMEZ BLANCO DE HERNANDEZ	0
974	AMOR A LA PATRIA	0
975	CANDELARIO REYES FLORES	0
976	ESTANISLAO MEJIA CASTRO	0
977	AGUSTIN DE ITURBIDE	0

Relación de Bienes Inmuebles que Componen el Patrimonio
Cuenta Pública 2017
(Pesos)
Ente Público: UNIDAD DE SERVICIOS EDUCATIVOS DEL ESTADO DE TLAXCALA

Código	Descripción del Bien Inmueble	Valor en libros
978	FRANCISCO I. MADERO	0
979	GUILLERMO PRIETO	0
980	MAXIMO ROJAS	0
981	BENITO JUAREZ	0
982	JUSTO SIERRA	0
983	GUSTAVO DIAZ ORDAZ	0
984	CARLOS GONZALEZ	0
985	MIGUEL HIDALGO	0
986	20 DE NOVIEMBRE	0
987	24 DE JULIO	0
988	MIGUEL HIDALGO	0
989	NIÑOS HEROES DE CHAPULTEPEC	0
990	21 DE AGOSTO DE 1944	0
991	EMILIANO ZAPATA	0
992	JUSTO SIERRA	0
993	MARIANO MATAMOROS	0
994	INDEPENDENCIA	0
995	LA ROSA	0
996	ESCUELA PRIMARIA RURAL TLAXCALA	0
997	ALVARO OBREGON	0
998	12 DE OCTUBRE	0
999	4 DE OCTUBRE	0
1000	CLAUDIO HERNANDEZ HERNANDEZ	0
1001	FELIPE SANTIAGO XICOHTENCATL	0
1002	CORONEL FELIPE SANTIAGO XICOHTENCATL	0
1003	LIC. Y CORONEL LIRA Y ORTEGA	0
1004	LIC. EMILIO SANCHEZ PIEDRAS	0
1005	BENITO JUAREZ	0
1006	20 DE NOVIEMBRE	0
1007	VICTORIA DORNELAS	0
1008	ALVARO OBREGON	0
1009	SEVERINO CUAPANTECATL	0

Relación de Bienes Inmuebles que Componen el Patrimonio
Cuenta Pública 2017
(Pesos)
Ente Público: UNIDAD DE SERVICIOS EDUCATIVOS DEL ESTADO DE TLAXCALA

Código	Descripción del Bien Inmueble	Valor en libros
1010	PEDRO MARIA ANAYA	0
1011	MUNICIPIO DE TLAXCO	0
1012	ENRIQUETA C. DE PEREIRA	0
1013	AMALIA GUZMAN	0
1014	SUAVE PATRIA	0
1015	LIC. ADOLFO LOPEZ MATEOS	0
1016	MIGUEL HIDALGO Y COSTILLA	0
1017	ANTIGUA REPUBLICA DE TLAXCALA	0
1018	ESCUELA SECUNDARIA TECNICA NUM. 6 EFRAIN HERNANDEZ XOLOCOTZI	0
1019	FELIPE MAZARRASA	0
1020	LEONARDA GOMEZ BLANCO	0
1021	MARIA MONTESSORI	0
1022	NIÑOS HEROES DE CHAPULTEPEC	0
1023	SEGUNDO SEÑORIO	0
1024	PROFA. FRANCISCA MADERA MARTINEZ	0
1025	RICARDO FLORES MAGON	0
1026	DAMIAN CARMONA	0
1027	XICOHTENCATL	0
1028	15 DE MAYO	0
1029	JOSE VASCONCELOS	0
1030	FELIPE MAZARRASA	0
1031	JUAN ESCUTIA	0
1032	FRANCISCA MADERA MARTINEZ	0
1033	CONSTITUCION 1857-1917	0
1034	MAXIXCATZIN	0
1035	TEOTLALPAN	0
1036	TLAHUEXOLOTZIN	0
1037	GUADALUPE VICTORIA	0
1038	PAULINA MARAVER	0
1039	SAMUEL QUIROZ DE LA VEGA	0
1040	CENTRO DE ATENCION MULTIPLE NUM. 2	0
1041	SOR JUANA INES DE LA CRUZ	0

Relación de Bienes Inmuebles que Componen el Patrimonio
Cuenta Pública 2017
(Pesos)
Ente Público: UNIDAD DE SERVICIOS EDUCATIVOS DEL ESTADO DE TLAXCALA

Código	Descripción del Bien Inmueble	Valor en libros
1042	MIGUEL HIDALGO Y COSTILLA	0
1043	BENITO JUAREZ	0
1044	ESCUELA SECUNDARIA TECNICA NUM. 9 MANUEL GARCIA MENDEZ	0
1045	MIGUEL N. LIRA	0
1046	ANTONIO J. HERNANDEZ	0
1047	S. VIGOTSKY	0
1048	MARIA MONTESSORI	0
1049	GABINO BARREDA	0
1050	MIGUEL ALEMAN	0
1051	NARCISO MENDOZA	0
1052	BENITO JUAREZ	0
1053	BENITO JUAREZ	0
1054	XOCHIQUETZALLI	0
1055	CHICHIMECATEUCTLI	0
1056	QUETZALCOAPAN	0
1057	ADRIAN VAZQUEZ SANCHEZ	0
1058	IGNACIO ALLENDE	0
1059	IGNACIO ZARAGOZA	0
1060	CARMEN RAMOS DEL RIO	0
1061	EDUARDO ALONSO ESCARCEGA	0
1062	EMILIO SANCHEZ PIEDRAS	0
1063	TOMAS ALVA EDISON	0
1064	RAFAEL RAMIREZ	0
1065	LEONA VICARIO FERNANDEZ	0
1066	JOSEFA ORTIZ DE DOMINGUEZ	0
1067	BENITO JUAREZ	0
1068	RICARDO FLORES MAGON	0
1069	VENUSTIANO CARRANZA	0
1070	PLAN DE AYALA	0
1071	LUIS DONALDO COLOSIO	0
1072	MANUEL CAMPOS BARCENAS	0
1073	XILOXOCHITL	0

Relación de Bienes Inmuebles que Componen el Patrimonio
Cuenta Pública 2017
(Pesos)
Ente Público: UNIDAD DE SERVICIOS EDUCATIVOS DEL ESTADO DE TLAXCALA

Código	Descripción del Bien Inmueble	Valor en libros
1074	CUTBERTO ESCALANTE	0
1075	MIGUEL HIDALGO	0
1076	ESCUELA SECUNDARIA TECNICA NUM. 41	0
1077	FRANCISCO GONZALEZ BOCANEGRA	0
1078	XOCHIKOSKATL	0
1079	TLAHUICOLE	0
1080	DON VICENTE GUERRERO	0
1081	JUAN JACOBO ROUSSEAU	0
1082	JEAN PIAGET	0
1083	AGUSTIN YAÑEZ	0
1084	ANGELINA URIBE R.	0
1085	ANTONIO CARBAJAL	0
1086	CARLOS FUENTES	0
1087	VICENTE GUERRERO	0
1088	NIÑOS HEROES DE CHAPULTEPEC	0
1089	MELCHOR OCAMPO	0
1090	IGNACIO ZARAGOZA	0
1091	BENITO JUAREZ	0
1092	RAFAEL RAMIREZ	0
1093	MIGUEL HIDALGO	0
1094	ANDRES GARCIA	0
1095	RAUL ISIDRO BURGOS	0
1096	JOSEFA ORTIZ DE DOMINGUEZ	0
1097	J. GUADALUPE XOCHITIOTZIN ORTEGA	0
1098	20 DE NOVIEMBRE	0
1099	CENTRO DE ATENCION MULTIPLE NUM. 16	0
1100	PROFA. LEONARDA GOMEZ BLANCO	0
1101	FELIPE SANTIAGO XICOHTENCATL	0
1102	MARTIRES DE XICOHTZINCO	0
1103	OCTAVIO PAZ LOZANO	0
1104	CARMEN MONROY	0
1105	AGUSTIN ARRIETA	0

Relación de Bienes Inmuebles que Componen el Patrimonio
Cuenta Pública 2017
(Pesos)
Ente Público: UNIDAD DE SERVICIOS EDUCATIVOS DEL ESTADO DE TLAXCALA

Código	Descripción del Bien Inmueble	Valor en libros
1106	CARLOS A. CARRILLO	0
1107	DAVID ALFARO SIQUEIROS	0
1108	TELPOCHCALLI	0
1109	JOSEFA CASTELAR	0
1110	JOSEFA ORTIZ DE DOMINGUEZ	0
1111	FRIDA KAHLO	0
1112	MIGUEL HIDALGO	0
1113	JUSTO SIERRA	0
1114	RICARDO CARVAJAL	0
1115	NICOLAS BRAVO	0
1116	EMILIO CARRANZA	0
1117	MIGUEL HIDALGO Y COSTILLA	0
1118	JAIME TORRES BODET	0
1119	ACXOTECATL	0
1120	GUADALUPE BERNAL DE CUELLAR	0
1121	PEDRO VAZQUEZ RAMOS	0
1122	VICENTE SUAREZ	0
1123	ENRIQUE C. REBSAMEN	0
1124	GREGORIO TORRES QUINTERO	0
1125	REFORMA	0
1126	JOSEFA ORTIZ DE DOMINGUEZ	0
1127	MARTIRES DE 1810	0
1128	IGNACIO ZARAGOZA	0
1129	BENITO JUAREZ	0
1130	JOSEFA ORTIZ DE DOMINGUEZ	0
1131	AMADO NERVO	0
1132	ESCUELA SECUNDARIA TECNICA NUM. 37 REPUBLICA DE TLAXCALLAN	0
1133	XICOHTENCATL AXAYACATZIN	0
1134	CENTRO DE DESARROLLO INFANTIL NUM. 4	0
1135	IGNACIO MANUEL ALTAMIRANO	0
1136	ZACATELCO	0
1137	GENERAL DOMINGO ARENAS	0

Relación de Bienes Inmuebles que Componen el Patrimonio
Cuenta Pública 2017
(Pesos)
Ente Público: UNIDAD DE SERVICIOS EDUCATIVOS DEL ESTADO DE TLAXCALA

Código	Descripción del Bien Inmueble	Valor en libros
1138	JERONIMO PEREZ RODRIGUEZ	0
1139	DIEGO RIVERA	0
1140	PROF. HAZAEL CARRO LIMA	0
1141	GUSTAVO DIAZ ORDAZ	0
1142	LIC. EMILIO SANCHEZ PIEDRAS	0
1143	ANTONINO GONZALEZ ABASCAL	0
1144	EMILIANO ZAPATA	0
1145	ANTONINO GONZALEZ ABASCAL	0
1146	DOMINGO ARENAS	0
1147	NICANOR SERRANO	0
1148	BENITO JUAREZ	0
1149	PATRIA	0
1150	EMILIO SANCHEZ PIEDRAS	0
1151	FEDERICO FROEBEL	0
1152	MARGARITA MAZA DE JUAREZ	0
1153	CENTRO DE ATENCION MULTIPLE ESTATAL NUM. 1	0
1154	IGNACIO ZARAGOZA	0
1155	DOMINGO ARENAS	0
1156	FRAY DIEGO VALADEZ	0
1157	MIGUEL GURIDI Y ALCOCER	0
1158	MIGUEL N. LIRA	0
1159	20 DE NOVIEMBRE	0
1160	JOSE MARIA MORELOS Y PAVON	0
1161	JOSE MARIANO SANCHEZ	0
1162	MIGUEL HIDALGO	0
1163	EMILIANO ZAPATA	0
1164	FRAY BARTOLOME DE LAS CASAS	0
1165	ESCUELA SECUNDARIA TECNICA NUM. 29 J. TRINIDAD SANCHEZ SANTOS	0
1166	TRINIDAD SANCHEZ SANTOS	0
1167	IGNACIO ZARAGOZA	0
1168	JAIME TORRES BODET	0
1169	ADOLFO LOPEZ MATEOS	0

Relación de Bienes Inmuebles que Componen el Patrimonio
Cuenta Pública 2017
(Pesos)
Ente Público: UNIDAD DE SERVICIOS EDUCATIVOS DEL ESTADO DE TLAXCALA

Código	Descripción del Bien Inmueble	Valor en libros
1170	JOSEFINA RAMOS DEL RIO	0
1171	REGINO FLORES	0
1172	BICENTENARIO	0
1173	CARMEN RAMOS DEL RIO	0
1174	COMPLEJO ADMINISTRATIVO DE LA SEPE-USET	0
1175	MODULO REGIONAL DE HUMANTLA	0
1176	NUEVO EDIFICIO DE HUAMANTLA	0
1177	EDIF. PRONAP	0
1178	EDIF. EXCENDI PANOTLA	0
1179	BODEGA DE SAN MANUEL	0
1180	CENTRO DE COMPUTO	0
1181	TERRENO ZITLALPOPOCATL	0
1182	EDIF. EXCENDI DE LA LOMA	0
1183	ALBERGUE RURAL	0
1184	ALBERGUE RURAL EMILIO SANCHEZ PIEDRAS	0
1185	ALBERGUE RURAL UNIÓN EJIDAL TIERRA Y LIBERTAD	0
1186	ALBERGUE 16 DE SPTIEMBRE	0
1187	ALBERGUE TLAHUICOLE	0
1188	ALBERGUE LAZARO CARDENAS	0
1189	NORMAL RURAL BENITO JUAREZ	0
1190	NORMAL LEONARDA GOMEZ BLANCO	0
1191	NORMAL PREESCOLAR FRAN MADERA MARTINEZ	0
1192	NORMAL EMILIO SANCHEZ PIEDRAS	0
1193	CENTRO DE ACTUALIZACION DEL MAGISTERIO	0
1194	ESC. DE EDUC FISICA REVOLUCIÓN MEXICANA	0
1195	EDIF UPN	0
1196	UPN	0
1197	TELEBACHILLERATO 1	0
1198	TELEBACHILLERATO 2	0
1199	TELEBACHILLERATO 3	0
1200	TELEBACHILLERATO 4	0
1201	TELEBACHILLERATO 5	0

Relación de Bienes Muebles que Componen el Patrimonio
Cuenta Pública 2017
(Pesos)
Ente Público: UNIDAD DE SERVICIOS EDUCATIVOS DEL ESTADO DE TLAXCALA

Código	Descripción del Bien Mueble		Valor en libros
1	ESCRITORIO	CON 2 CAJONES	6,034.48
2	SILLA	METAL FORRADA EN PLIANA	1.00
3	ARCHIVERO	2 GAVETAS	1.00
4	ENGARGOLADORA	METAL COLOR GRIS	1.00
5	HORNO DE MICROONDAS	METALICO CON VIDRIO COLOR BLANCO	1.00
6	GUILLOTINA	METAL MADERA COLOR CAFE	1.00
7	REGULADOR	PLASTICO COLOR NEGRO	1.00
8	ESCRITORIO	DE UN PEDESTAL CON 3 CAJONES	1.00
9	SILLA	METAL FORRADA EN PLIANA	1.00
10	SILLA	METAL FORRADA EN PLIANA	1.00
11	SILLA	METAL FORRADA EN PLIANA	1.00
12	SILLA	METAL FORRADA EN PLIANA	1.00
13	SILLA	METAL FORRADA EN PLIANA	1.00
15	GUILLOTINA	GUILLOTINA	1.00
16	PERCHERO	METAL COLOR GRIS	1.00
17	SILLA	METALICA FORRADA EN PLIANA COLOR NEGRO	1.00
19	IMPRESORA LASER	PLASTICO COLOR GRIS	1.00
21	REGULADOR	PLASTICO COLOR NEGRO	1.00
24	MODULO EJECUTIVO	NOVOPAN CON 2 MESAS Y ESCRITORIO DE 3 CAJONES 4 P	1.00
25	SILLA	METALICA FORRADA EN PLIANA COLOR NEGRO	1.00

Relación de Bienes Muebles que Componen el Patrimonio
Cuenta Pública 2017
(Pesos)
Ente Público: UNIDAD DE SERVICIOS EDUCATIVOS DEL ESTADO DE TLAXCALA

Código	Descripción del Bien Mueble		Valor en libros
809666	LAPTOP	LAPTOP	1.00
809668	MONITOR	MONITOR CON CPU INTEGRADO, PROGRAMA ESCUELAS DE CALIDAD (PEC) 2014	1.00
809669	TECLADO	PROGRAMA ESCUELAS DE CALIDAD (PEC) 2014	1.00
809670	MOUSE	PROGRAMA ESCUELAS DE CALIDAD (PEC) 2014	1.00
809671	IMPRESORA	MULTIFUNCIONAL PROGRAMA ESCUELAS DE CALIDAD (PEC) 2014	1.00
809672	CAJONERA	CON 3 CAJONES, CON RODAJAS COLOR GRAFITO PROGRAMA ESCUELAS DE CALIDAD (PEC) 2014	1.00
809673	CAJONERA	CON 3 CAJONES, CON RODAJAS COLOR GRAFITO PROGRAMA ESCUELAS DE CALIDAD (PEC) 2014	1.00
809674	LOCKER	PROGRAMA ESCUELAS DE CALIDAD (PEC) 2014	1.00
809675	LOCKER	PROGRAMA ESCUELAS DE CALIDAD (PEC) 2014	1.00
809676	LOCKER	PROGRAMA ESCUELAS DE CALIDAD (PEC) 2014	1.00
809677	LOCKER	PROGRAMA ESCUELAS DE CALIDAD (PEC) 2014	1.00
809678	CREDENZA	SECRETARIAL, PROGRAMA ESCUELAS DE CALIDAD (PEC) 2014	1.00
809679	MESA	MESA PARA MAESTRO, PROGRAMA ESCUELAS DE CALIDAD (PEC) 2014	1.00
809680	MESA	MESA DE TRABAJO DE 60 X 60 X 75, PROGRAMA ESCUELAS DE CALIDAD (PEC) 2014	1.00
809681	LIBRERO	LIBRERO DE PARED, PROGRAMA ESCUELAS DE CALIDAD (PEC) 2014	1.00
809682	LIBRERO	LIBRERO DE PARED, PROGRAMA ESCUELAS DE CALIDAD (PEC) 2014	1.00
809683	SILLA	PROGRAMA ESCUELAS DE CALIDAD (PEC) 2014	1.00
809684	SILLA	PROGRAMA ESCUELAS DE CALIDAD (PEC) 2014	1.00
809685	ROTAFOLIO	SEMIPROFESIONAL FIJO, DE 60X90X1.80 PROGRAMA ESCUELAS DE CALIDAD (PEC) 2014	1.00
809686	ROTAFOLIO	SEMIPROFESIONAL FIJO, DE 60X90X1.80 PROGRAMA ESCUELAS DE CALIDAD (PEC) 2014	1.00
809687	PIZARRON	DE 90 X 1.80 PROGRAMA ESCUELAS DE CALIDAD (PEC) 2014	1.00
	TOTAL:		48,489,474.52

Nota.- Respecto a la integración del inventario de bienes muebles, se informa que el mismo está en proceso de elaboración, por lo que se anexa CD con archivo electrónico en el que contiene el avance a la fecha y en el momento de su culminación se integrará completo a la Cuenta Pública para dar cumplimiento a lo dispuesto por la Ley General de Contabilidad Gubernamental.

No se anexa el archivo de Excel debido a que es muy extenso ya que contiene 758,647 renglones en el avance registrado hasta el momento y serian alrededor de 27,095 hojas impresas.

Bajo protesta de decir verdad declaramos que los Estados Financieros y sus Notas son razonablemente correctos y responsabilidad del emisor

Dr. Manuel Camacho Higareda
Secretario de Educación Pública
y Director General de la USET

C.P. Aristeo Sotero Limón Vázquez
Director de Administración y Finanzas

Cuenta Pública 2017 Sector Paraestatal Relación de cuentas bancarias productivas específicas		
Fondo, Programa o Convenio	Datos de la Cuenta Bancaria	
	Institución Bancaria	Número de Cuenta
Recursos Estatales 2017	Santander Serfin S. A.	XXXXXXX569-2
Fondo de Aportaciones para la Nómina Educativa y el Gasto Operativo 2017	Santander Serfin S. A.	XXXXXXX566-1
Fondo de Aportaciones para la Nómina Educativa y el Otros de Gasto Corriente 2017	Santander Serfin S. A.	XXXXXXX559-8
Ingresos Propios	Santander Serfin S. A.	XXXXXXX100-0

Relación de esquemas bursátiles y de coberturas financieras

La Unidad de Servicios Educativos del Estado de Tlaxcala, por el período que se presenta no cuenta con relación de esquemas bursátiles y de coberturas financieras

(Artículo 46, último párrafo LGCG)

Liga de acceso a la Información Pública de la Unidad de Servicios Educativos del Estado de Tlaxcala

https://www.septlaxcala.gob.mx/index.html

CONSTRUIR Y CRECER JUNTOS
GOBIERNO DEL ESTADO DE TLAXCALA 2017-2021

USET
UNIDAD DE SERVICIOS
EDUCATIVOS DE TLAXCALA

Formatos de Ley de Disciplina Financiera

CUENTA PÚBLICA
ENTIDAD FEDERATIVA DE TLAXCALA

2017

Formato 1 Estado de Situación Financiera Detallado - LDF

UNIDAD DE SERVICIOS EDUCATIVOS DEL ESTADO DE TLAXCALA

Estado de Situación Financiera Detallado - LDF

Al 31 de Marzo de 2017 y al 31 de Diciembre de 2016

(PESOS)

Concepto (c)	2017	31 de diciembre de 2016	Concepto (c)	2017	31 de diciembre de 2016
ACTIVO			**PASIVO**		
Activo Circulante			**Pasivo Circulante**		
a. Efectivo y Equivalentes (a=a1+a2+a3+a4+a5+a6+a7)	169,198,786	23,696,393	a. Cuentas por Pagar a Corto Plazo (a=a1+a2+a3+a4+a5+a6+a7+a8+a9)	22,957,826	19,137,965
a1) Efectivo	0	0	a1) Servicios Personales por Pagar a Corto Plazo	1,217,626	773,755
a2) Bancos/Tesorería	169,198,786	23,696,393	a2) Proveedores por Pagar a Corto Plazo	4,126,912	697,217
a3) Bancos/Dependencias y Otros	0	0	a3) Contratistas por Obras Públicas por Pagar a Corto Plazo	0	0
a4) Inversiones Temporales (Hasta 3 meses)	0	0	a4) Participaciones y Aportaciones por Pagar a Corto Plazo	0	0
a5) Fondos con Afectación Específica	0	0	a5) Transferencias Otorgadas por Pagar a Corto Plazo	0	0
a6) Depósitos de Fondos de Terceros en Garantía y/o Administración	0	0	a6) Intereses, Comisiones y Otros Gastos de la Deuda Pública por Pagar a Corto Plazo	0	0
a7) Otros Efectivos y Equivalentes	0	0	a7) Retenciones y Contribuciones por Pagar a Corto Plazo	17,599,888	17,666,993
b. Derechos a Recibir Efectivo o Equivalentes (b=b1+b2+b3+b4+b5+b6+b7)	611,542	0	a8) Devoluciones de la Ley de Ingresos por Pagar a Corto Plazo	0	0
b1) Inversiones Financieras de Corto Plazo	0	0	a9) Otras Cuentas por Pagar a Corto Plazo	13,400	0
b2) Cuentas por Cobrar a Corto Plazo	0	0	b. Documentos por Pagar a Corto Plazo (b=b1+b2+b3)	0	0
b3) Deudores Diversos por Cobrar a Corto Plazo	561,542	0	b1) Documentos Comerciales por Pagar a Corto Plazo	0	0
b4) Ingresos por Recuperar a Corto Plazo	0	0	b2) Documentos con Contratistas por Obras Públicas por Pagar a Corto Plazo	0	0
b5) Deudores por Anticipos de la Tesorería a Corto Plazo	50,000	0	b3) Otros Documentos por Pagar a Corto Plazo	0	0
b6) Préstamos Otorgados a Corto Plazo	0	0	c. Porción a Corto Plazo de la Deuda Pública a Largo Plazo (c=c1+c2)	0	0
b7) Otros Derechos a Recibir Efectivo o Equivalentes a Corto Plazo	0	0	c1) Porción a Corto Plazo de la Deuda Pública	0	0
c. Derechos a Recibir Bienes o Servicios (c=c1+c2+c3+c4+c5)	0	0	c2) Porción a Corto Plazo de Arrendamiento Financiero	0	0
c1) Anticipo a Proveedores por Adquisición de Bienes y Prestación de Servicios a Corto Plazo		0	d. Títulos y Valores a Corto Plazo	0	0
c2) Anticipo a Proveedores por Adquisición de Bienes Inmuebles y Muebles a Corto Plazo	0	0	e. Pasivos Diferidos a Corto Plazo (e=e1+e2+e3)	0	0
c3) Anticipo a Proveedores por Adquisición de Bienes Intangibles a Corto Plazo	0	0	e1) Ingresos Cobrados por Adelantado a Corto Plazo	0	0
c4) Anticipo a Contratistas por Obras Públicas a Corto Plazo	0	0	e2) Intereses Cobrados por Adelantado a Corto Plazo	0	0
c5) Otros Derechos a Recibir Bienes o Servicios a Corto Plazo	0	0	e3) Otros Pasivos Diferidos a Corto Plazo	0	0
d. Inventarios (d=d1+d2+d3+d4+d5)	0	0	f. Fondos y Bienes de Terceros en Garantía y/o Administración a Corto Plazo (f=f1+f2+f3+f4+f5+f6)	0	0
d1) Inventario de Mercancías para Venta	0	0	f1) Fondos en Garantía a Corto Plazo	0	0
d2) Inventario de Mercancías Terminadas	0	0	f2) Fondos en Administración a Corto Plazo	0	0
d3) Inventario de Mercancías en Proceso de Elaboración	0	0	f3) Fondos Contingentes a Corto Plazo	0	0
d4) Inventario de Materias Primas, Materiales y Suministros para Producción	0	0	f4) Fondos de Fideicomisos, Mandatos y Contratos Análogos a Corto Plazo	0	0
d5) Bienes en Tránsito	0	0	f5) Otros Fondos de Terceros en Garantía y/o Administración a Corto Plazo	0	0
e. Almacenes	0	0	f6) Valores y Bienes en Garantía a Corto Plazo	0	0
f. Estimación por Pérdida o Deterioro de Activos Circulantes (f=f1+f2)	0	0	g. Provisiones a Corto Plazo (g=g1+g2+g3)	0	0
f1) Estimaciones para Cuentas Incobrables por Derechos a Recibir Efectivo o Equivalentes	0	0	g1) Provisión para Demandas y Juicios a Corto Plazo	0	0
f2) Estimación por Deterioro de Inventarios	0	0	g2) Provisión para Contingencias a Corto Plazo	0	0
g. Otros Activos Circulantes (g=g1+g2+g3+g4)	0	0	g3) Otras Provisiones a Corto Plazo	0	0
g1) Valores en Garantía	0	0	h. Otros Pasivos a Corto Plazo (h=h1+h2+h3)	0	0
g2) Bienes en Garantía (excluye depósitos de fondos)	0	0	h1) Ingresos por Clasificar	0	0
g3) Bienes Derivados de Embargos, Decomisos, Aseguramientos y Dación en Pago	0	0	h2) Recaudación por Participar	0	0
g4) Adquisición con Fondos de Terceros	0	0	h3) Otros Pasivos Circulantes	0	0
IA. Total de Activos Circulantes (IA = a + b + c + d + e + f + g)	169,810,328	23,696,393	**IIA. Total de Pasivos Circulantes (IIA = a + b + c + d + e + f + g + h)**	22,957,826	19,137,965

Formato 1 Estado de Situación Financiera Detallado - LDF

UNIDAD DE SERVICIOS EDUCATIVOS DEL ESTADO DE TLAXCALA

Estado de Situación Financiera Detallado - LDF

Al 31 de Marzo de 2017 y al 31 de Diciembre de 2016

(PESOS)

Concepto (c)	2017	31 de diciembre de 2016
Activo No Circulante		
a. Inversiones Financieras a Largo Plazo	0	0
b. Derechos a Recibir Efectivo o Equivalentes a Largo Plazo	0	0
c. Bienes Inmuebles, Infraestructura y Construcciones en Proceso	444,159,847	444,159,847
d. Bienes Muebles	143,006,384	142,960,308
e. Activos Intangibles	3,130	130
f. Depreciación, Deterioro y Amortización Acumulada de Bienes	0	0
g. Activos Diferidos	0	0
h. Estimación por Pérdida o Deterioro de Activos no Circulantes	0	0
i. Otros Activos no Circulantes	0	0
IB. Total de Activos No Circulantes (IB = a + b + c + d + e + f + g + h + i)	587,169,361	587,120,285
I. Total del Activo (I = IA + IB)	756,979,689	610,816,678

Concepto (c)	2017	31 de diciembre de 2016
Pasivo No Circulante		
a. Cuentas por Pagar a Largo Plazo	0	0
b. Documentos por Pagar a Largo Plazo	0	0
c. Deuda Pública a Largo Plazo	0	0
d. Pasivos Diferidos a Largo Plazo	0	0
e. Fondos y Bienes de Terceros en Garantía y/o en Administración a Largo Plazo	0	0
f. Provisiones a Largo Plazo	0	0
IIB. Total de Pasivos No Circulantes (IIB = a + b + c + d + e + f)	0	0
II. Total del Pasivo (II = IIA + IIB)	22,957,826	19,137,965
HACIENDA PÚBLICA/PATRIMONIO		
IIIA. Hacienda Pública/Patrimonio Contribuido (IIIA = a + b + c)	577,035,241	577,035,241
a. Aportaciones	577,035,241	577,035,241
b. Donaciones de Capital	0	0
c. Actualización de la Hacienda Pública/Patrimonio	0	0
IIIB. Hacienda Pública/Patrimonio Generado (IIIB = a + b + c + d + e)	156,986,622	14,646,472
a. Resultados del Ejercicio (Ahorro/ Desahorro)	140,617,471	9,880,126
b. Resultados de Ejercicios Anteriores	-240,113,955	-96,551,570
c. Revalúos	0	0
d. Reservas	0	0
e. Rectificaciones de Resultados de Ejercicios Anteriores	256,483,106	101,317,916
IIIC. Exceso o Insuficiencia en la Actualización de la Hacienda Pública/Patrimonio (IIIC=a+b)	0	0
a. Resultado por Posición Monetaria		
b. Resultado por Tenencia de Activos no Monetarios		
III. Total Hacienda Pública/Patrimonio (III = IIIA + IIIB + IIIC)	734,021,863	591,681,713
IV. Total del Pasivo y Hacienda Pública/Patrimonio (IV = II + III)	756,979,689	610,819,678

DR. MANUEL CAMACHO HIGAREDA
SECRETARIO DE EDUCACION PUBLICA
Y DIRECTOR GENERAL DE LA USET

C. P. ARISTEO SOTERO LIMÓN VÁZQUEZ
DIRECTOR DE ADMINISTRACION
Y FINANZAS

Formato 2 Informe Analítico de la Deuda Pública y Otros Pasivos - LDF

UNIDAD DE SERVICIOS EDUCATIVOS DEL ESTADO DE TLAXCALA							
Informe Analitico de la Deuda Pública y Otros Pasivos - LDF							
Del 1 de Enero al 31 de Marzo de 2017							
(PESOS)							
Denominación de la Deuda Pública y Otros Pasivos (c)	Saldo al 31 de diciembre de 2016	Disposiciones del Periodo (e)	Amortizaciones del Periodo (f)	Revaluaciones, Reclasificaciones y Otros Ajustes (g)	Saldo Final del Periodo (h) h=d+e-f+g	Pago de Intereses del Periodo (i)	Pago de Comisiones y demás costos asociados durante el Periodo (j)
1. Deuda Pública (1=A+B)	0	0	0	0	0	0	0
A. Corto Plazo (A=a1+a2+a3)	0	0	0	0	0	0	0
a1) Instituciones de Crédito	0	0	0	0	0	0	0
a2) Títulos y Valores	0	0	0	0	0	0	0
a3) Arrendamientos Financieros	0	0	0	0	0	0	0
B. Largo Plazo (B=b1+b2+b3)	0	0	0	0	0	0	0
b1) Instituciones de Crédito	0	0	0	0	0	0	0
b2) Títulos y Valores	0	0	0	0	0	0	0
b3) Arrendamientos Financieros	0	0	0	0	0	0	0
2. Otros Pasivos	19,137,965				22,957,826		
3. Total de la Deuda Pública y Otros Pasivos (3=1+2)	19,137,965	0	0	0	22,957,826	0	0
4. Deuda Contingente 1 (informativo)							
A. Deuda Contingente 1	0	0	0	0	0	0	0
B. Deuda Contingente 2	0	0	0	0	0	0	0
C. Deuda Contingente XX	0	0	0	0	0	0	0
5. Valor de Instrumentos Bono Cupón Cero 2 (Informativo)							
A. Instrumento Bono Cupón Cero 1	0	0	0	0	0	0	0
B. Instrumento Bono Cupón Cero 2	0	0	0	0	0	0	0
C. Instrumento Bono Cupón Cero XX	0	0	0	0	0	0	0

1 Se refiere a cualquier Financiamiento sin fuente o garantía de pago definida, que sea asumida de manera solidaria o subsidiaria por las Entidades Federativas con sus Municipios, organismos descentralizados y empresas de participación estatal mayoritaria y fideicomisos, locales o municipales, y por los Municipios con sus respectivos organismos descentralizados y empresas de participación municipal mayoritaria.

2 Se refiere al valor del Bono Cupón Cero que respalda el pago de los créditos asociados al mismo (Activo).

Obligaciones a Corto Plazo (k)	Monto Contratado (l)	Plazo Pactado (m)	Tasa de Interés (n)	Comisiones y Costos Relacionados (o)	Tasa Efectiva (p)
6. Obligaciones a Corto Plazo (Informativo)					
A. Crédito 1					
B. Crédito 2					
C. Crédito XX					

DR. MANUEL CAMACHO HIGAREDA
SECRETARIO DE EDUCACION PUBLICA
Y DIRECTOR GENERAL DE LA USET

C. P. ARISTEO SOTERO LIMÓN VÁZQUEZ
DIRECTOR DE ADMINISTRACION
Y FINANZAS

Formato 3 Informe Analítico de Obligaciones Diferentes de Financiamientos - LDF

UNIDAD DE SERVICIOS EDUCATIVOS DEL ESTADO DE TLAXCALA										
Informe Analítico de Obligaciones Diferentes de Financiamientos – LDF										
Del 1 de Enero al 31 de Marzo de 2017										
(PESOS)										
Denominación de las Obligaciones Diferentes de Financiamiento (c)	Fecha del Contrato (d)	Fecha de inicio de operación del proyecto (e)	Fecha de vencimiento (f)	Monto de la inversión pactado (g)	Plazo pactado (h)	Monto promedio mensual del pago de la contraprestación (i)	Monto promedio mensual del pago de la contraprestación correspondiente al pago de inversión (j)	Monto pagado de la inversión al 30 de Noviembre de 2016 (k)	Monto pagado de la inversión actualizado al 30 de Noviembre de 2016 (l)	Saldo pendiente por pagar de la inversión al 30 de Noviembre de 2016 (m = g – l)
A. Asociaciones Público Privadas (APP's) (A=a+b+c+d)				**0**		**0**	**0**	**0**	**0**	**0**
a) APP 1				0		0	0	0	0	0
b) APP 2				0		0	0	0	0	0
c) APP 3				0		0	0	0	0	0
d) APP XX				0		0	0	0	0	0
B. Otros Instrumentos (B=a+b+c+d)				**0**		**0**	**0**	**0**	**0**	**0**
a) Otro Instrumento 1				0		0	0	0	0	0
b) Otro Instrumento 2				0		0	0	0	0	0
c) Otro Instrumento 3				0		0	0	0	0	0
d) Otro Instrumento XX				0		0	0	0	0	0
C. Total de Obligaciones Diferentes de Financiamiento (C=A+B)				**0**		**0**	**0**	**0**	**0**	**0**

DR. MANUEL CAMACHO HIGAREDA
SECRETARIO DE EDUCACION PUBLICA
Y DIRECTOR GENERAL DE LA USET

C. P. ARISTEO SOTERO LIMÓN VÁZQUEZ
DIRECTOR DE ADMINISTRACION
Y FINANZAS

Formato 4 Balance Presupuestario - LDF

UNIDAD DE SERVICIOS EDUCATIVOS DEL ESTADO DE TLAXCALA

Balance Presupuestario - LDF

Del 1 de Enero al 31 de Marzo de 2017

(PESOS)

Concepto (c)	Estimado/ Aprobado (d)	Devengado	Recaudado/ Pagado
A. Ingresos Totales (A = A1+A2+A3)	**5,352,080,982**	**707,388,343**	**707,388,343**
A1. Ingresos de Libre Disposición	134,221,000	32,844,125	32,844,125
A2. Transferencias Federales Etiquetadas	5,217,859,982	674,544,218	674,544,218
A3. Financiamiento Neto	0	0	0
B. Egresos Presupuestarios[1] (B = B1+B2)	**5,352,080,982**	**566,816,948**	**545,314,655**
B1. Gasto No Etiquetado (sin incluir Amortización de la Deuda Pública)	134,221,000	21,123,287	2,306,961
B2. Gasto Etiquetado (sin incluir Amortización de la Deuda Pública)	5,217,859,982	545,693,661	543,007,694
C. Remanentes del Ejercicio Anterior (C = C1 + C2)		**0**	**0**
C1. Remanentes de Ingresos de Libre Disposición aplicados en el periodo		0	0
C2. Remanentes de Transferencias Federales Etiquetadas aplicados en el periodo		0	0
I. Balance Presupuestario (I = A – B + C)	0	**140,571,395**	**162,073,688**
II. Balance Presupuestario sin Financiamiento Neto (II = I - A3)	0	**140,571,395**	**162,073,688**
III. Balance Presupuestario sin Financiamiento Neto y sin Remanentes del Ejercicio Anterior (III= II - C)	0	**140,571,395**	**162,073,688**

Concepto	Aprobado	Devengado	Pagado
E. Intereses, Comisiones y Gastos de la Deuda (E = E1+E2)	**0**	**0**	**0**
E1. Intereses, Comisiones y Gastos de la Deuda con Gasto No Etiquetado	0	0	0
E2. Intereses, Comisiones y Gastos de la Deuda con Gasto Etiquetado	0	0	0
IV. Balance Primario (IV = III + E)	**0**	**140,571,395**	**162,073,688**

Concepto	Estimado/ Aprobado	Devengado	Recaudado/ Pagado
F. Financiamiento (F = F1 + F2)	**0**	**0**	**0**
F1. Financiamiento con Fuente de Pago de Ingresos de Libre Disposición	0	0	0
F2. Financiamiento con Fuente de Pago de Transferencias Federales Etiquetadas	0	0	0
G. Amortización de la Deuda (G = G1 + G2)	**0**	**0**	**0**
G1. Amortización de la Deuda Pública con Gasto No Etiquetado	0	0	0
G2. Amortización de la Deuda Pública con Gasto Etiquetado	0	0	0
A3. Financiamiento Neto (A3 = F – G)	**0**	**0**	**0**

Concepto	Estimado/ Aprobado	Devengado	Recaudado/ Pagado
A1. Ingresos de Libre Disposición	134,221,000	32,844,125	32,844,125
A3.1 Financiamiento Neto con Fuente de Pago de Ingresos de Libre Disposición (A3.1 = F1 – G1)	**0**	**0**	**0**
F1. Financiamiento con Fuente de Pago de Ingresos de Libre Disposición	0	0	0
G1. Amortización de la Deuda Pública con Gasto No Etiquetado	0	0	0
B1. Gasto No Etiquetado (sin incluir Amortización de la Deuda Pública)	134,221,000	21,123,287	2,306,961
C1. Remanentes de Ingresos de Libre Disposición aplicados en el periodo		0	0
V. Balance Presupuestario de Recursos Disponibles (V = A1 + A3.1 – B 1 + C1)	-	**11,720,838**	**30,537,164**
VI. Balance Presupuestario de Recursos Disponibles sin Financiamiento Neto (VI = V – A3.1)	-	**11,720,838**	**30,537,164**

Concepto	Estimado/ Aprobado	Devengado	Recaudado/ Pagado
A2. Transferencias Federales Etiquetadas	5,217,859,982	674,544,218	674,544,218
A3.2 Financiamiento Neto con Fuente de Pago de Transferencias Federales Etiquetadas (A3.2 = F2 – G2)	0	0	0
F2. Financiamiento con Fuente de Pago de Transferencias Federales Etiquetadas	0	0	0
G2. Amortización de la Deuda Pública con Gasto Etiquetado	0	0	0
B2. Gasto Etiquetado (sin incluir Amortización de la Deuda Pública)	5,217,859,982	545,693,661	543,007,694
C2. Remanentes de Transferencias Federales Etiquetadas aplicados en el periodo		0	0
VII. Balance Presupuestario de Recursos Etiquetados (VII = A2 + A3.2 – B2 + C2)	**0**	**128,850,557**	**131,536,524**
VIII. Balance Presupuestario de Recursos Etiquetados sin Financiamiento Neto (VIII = VII – A3.2)	**0**	**128,850,557**	**131,536,524**

DR. MANUEL CAMACHO HIGAREDA
SECRETARIO DE EDUCACION PUBLICA
Y DIRECTOR GENERAL DE LA USET

C. P. ARISTEO SOTERO LIMON VAZQUEZ
DIRECTOR DE ADMINISTRACION
Y FINANZAS

Formato 5 Estado Analítico de Ingresos Detallado - LDF

UNIDAD DE SERVICIOS EDUCATIVOS DEL ESTADO DE TLAXCALA

Estado Analítico de Ingresos Detallado - LDF

Del 1 de Enero al 31 de Marzo de 2017

(PESOS)

Concepto (c)	Ingreso					Diferencia (e)
	Estimado (d)	Ampliaciones/ (Reducciones)	Modificado	Devengado	Recaudado	
Ingresos de Libre Disposición						
A. Impuestos	0	0	0	0	0	0
B. Cuotas y Aportaciones de Seguridad Social	0	0	0	0	0	0
C. Contribuciones de Mejoras	0	0	0	0	0	0
D. Derechos	0	0	0	0	0	0
E. Productos	0	5,614	5,614	5,614	5,614	5,614
F. Aprovechamientos	5,000,000	-5,614	4,994,386	288,192	288,192	-4,711,808
G. Ingresos por Ventas de Bienes y Servicios	0	0	0	0	0	0
H. Participaciones (H=h1+h2+h3+h4+h5+h6+h7+h8+h9+h10+h11)	129,221,000	239,319	129,460,319	32,550,319	32,550,319	-96,670,681
h1) Fondo General de Participaciones	129,221,000	239,319	129,460,319	32,550,319	32,550,319	-96,670,681
h2) Fondo de Fomento Municipal	0	0	0	0	0	0
h3) Fondo de Fiscalización y Recaudación	0	0	0	0	0	0
h4) Fondo de Compensación	0	0	0	0	0	0
h5) Fondo de Extracción de Hidrocarburos	0	0	0	0	0	0
h6) Impuesto Especial Sobre Producción y Servicios	0	0	0	0	0	0
h7) 0.136% de la Recaudación Federal Participable	0	0	0	0	0	0
h8) 3.17% Sobre Extracción de Petróleo	0	0	0	0	0	0
h9) Gasolinas y Diésel	0	0	0	0	0	0
h10) Fondo del Impuesto Sobre la Renta	0	0	0	0	0	0
h11) Fondo de Estabilización de los Ingresos de las Entidades Federativas	0	0	0	0	0	0
I. Incentivos Derivados de la Colaboración Fiscal (I=i1+i2+i3+i4+i5)	0	0	0	0	0	0
i1) Tenencia o Uso de Vehículos	0	0	0	0	0	0
i2) Fondo de Compensación ISAN	0	0	0	0	0	0
i3) Impuesto Sobre Automóviles Nuevos	0	0	0	0	0	0
i4) Fondo de Compensación de Repecos-Intermedios	0	0	0	0	0	0
i5) Otros Incentivos Económicos	0	0	0	0	0	0
J. Transferencias	0	0	0	0	0	0
K. Convenios	0	0	0	0	0	0
k1) Otros Convenios y Subsidios	0	0	0	0	0	0
L. Otros Ingresos de Libre Disposición (L=l1+l2)	0	0	0	0	0	0
l1) Participaciones en Ingresos Locales	0	0	0	0	0	0
l2) Otros Ingresos de Libre Disposición	0	0	0	0	0	0
						0
I. Total de Ingresos de Libre Disposición (I=A+B+C+D+E+F+G+H+I+J+K+L)	134,221,000	239,319	134,460,319	32,844,125	32,844,125	-101,376,875
Ingresos Excedentes de Ingresos de Libre Disposición						0
Transferencias Federales Etiquetadas						
A. Aportaciones (A=a1+a2+a3+a4+a5+a6+a7+a8)	5,217,859,982	0	5,217,859,982	573,839,401	573,839,401	-4,644,020,581
a1) Fondo de Aportaciones para la Nómina Educativa y Gasto Operativo	5,217,859,982	0	5,217,859,982	573,839,401	573,839,401	-4,644,020,581
a2) Fondo de Aportaciones para los Servicios de Salud	0	0	0	0	0	0
a3) Fondo de Aportaciones para la Infraestructura Social	0	0	0	0	0	0
a4) Fondo de Aportaciones para el Fortalecimiento de los Municipios y de las Demarcaciones Territoriales del Distrito Federal	0	0	0	0	0	0
a5) Fondo de Aportaciones Múltiples	0	0	0	0	0	0
a6) Fondo de Aportaciones para la Educación Tecnológica y de Adultos	0	0	0	0	0	0
a7) Fondo de Aportaciones para la Seguridad Pública de los Estados y del Distrito Federal	0	0	0	0	0	0
a8) Fondo de Aportaciones para el Fortalecimiento de las Entidades Federativas	0	0	0	0	0	0
B. Convenios (B=b1+b2+b3+b4)	0	209,801,703	209,801,703	100,704,817	100,704,817	100,704,817
b1) Convenios de Protección Social en Salud	0	0	0	0	0	0
b2) Convenios de Descentralización	0	0	0	0	0	0
b3) Convenios de Reasignación	0	0	0	0	0	0
b4) Otros Convenios y Subsidios		209,801,703	209,801,703	100,704,817	$ 100,704,817	100,704,817
C. Fondos Distintos de Aportaciones (C=c1+c2)	0	0	0	0	0	0
c1) Fondo para Entidades Federativas y Municipios Productores de Hidrocarburos	0	0	0	0	0	0
c2) Fondo Minero	0	0	0	0	0	0
D. Transferencias, Subsidios y Subvenciones, y Pensiones y Jubilaciones						0
E. Otras Transferencias Federales Etiquetadas						0
II. Total de Transferencias Federales Etiquetadas (II = A + B + C + D + E)	**5,217,859,982**	**209,801,703**	**5,427,661,685**	**674,544,218**	**674,544,218**	**-4,543,315,764**
III. Ingresos Derivados de Financiamientos (III = A)	**0**	**0**	**0**	**0**	**0**	**0**
A. Ingresos Derivados de Financiamientos	0	0	0	0	0	0
IV. Total de Ingresos (IV = I + II + III)	**5,352,080,982**	**210,041,022**	**5,562,122,004**	**707,388,343**	**707,388,343**	**-4,644,692,639**
Datos Informativos						
1. Ingresos Derivados de Financiamientos con Fuente de Pago de Ingresos de	0	0	0	0	0	0
2. Ingresos Derivados de Financiamientos con Fuente de Pago de Transferen	0	0	0	0	0	0
3. Ingresos Derivados de Financiamientos (3 = 1 + 2)	**0**	**0**	**0**	**0**	**0**	**0**

LIC. MANUEL CARACHO HIGAREDA
SECRETARIO DE EDUCACION PUBLICA
Y DIRECTOR GENERAL DE LA USET

C. P. ARISTEO SOTERO LIMÓN VÁZQUEZ
DIRECTOR DE ADMINISTRACION
Y FINANZAS

Formato 6 a) Estado Analítico del Ejercicio del Presupuesto de Egresos Detallado - LDF
(Clasificación por Objeto del Gasto)

UNIDAD DE SERVICIOS EDUCATIVOS DEL ESTADO DE TLAXCALA
Estado Analítico del Ejercicio del Presupuesto de Egresos Detallado - LDF
Clasificación por Objeto del Gasto (Capítulo y Concepto)
Del 1 de Enero al 31 de Marzo de 2017
(PESOS)

Concepto (c)	Egresos					Subejercicio (e)
	Aprobado (d)	Ampliaciones/ (Reducciones)	Modificado	Devengado	Pagado	
I. Gasto No Etiquetado (I=A+B+C+D+E+F+G+H+I)	**134,221,000**	**239,319**	**134,460,319**	**21,123,287**	**2,306,961**	**113,337,032**
A. Servicios Personales [A=a1+a2+a3+a4+a5+a6+a7]	**69,415,000**	**-17,192,134**	**52,222,866**	**1,316,155**	**921,418**	**50,906,711**
a1) Remuneraciones al Personal de Carácter Permanente	0	0	0	0	0	0
a2) Remuneraciones al Personal de Carácter Transitorio	900,000	0	900,000	0	0	900,000
a3) Remuneraciones Adicionales y Especiales	0	0	0	0	0	0
a4) Seguridad Social	0	0	0	0	0	0
a5) Otras Prestaciones Sociales y Económicas	68,515,000	17,192,134	51,322,866	1,316,155	921,418	50,006,711
a6) Previsiones		0	0	0	0	0
a7) Pago de Estímulos a Servidores Públicos	0	0	0	0	0	0
B. Materiales y Suministros (B=b1+b2+b3+b4+b5+b6+b7+b8+b9)	**22,773,000**	**0**	**22,773,000**	**511,397**	**214,785**	**22,261,603**
b1) Materiales de Administración, Emisión de Documentos y Artículos Oficiales	15,135,000	-908	15,134,092	62,786	1,021	15,071,306
b2) Alimentos y Utensilios	3,693,000	158	3,693,158	271,744	62,135	3,421,414
b3) Materias Primas y Materiales de Producción y Comercialización	35,000	0	35,000	0	0	35,000
b4) Materiales y Artículos de Construcción y de Reparación	1,549,000	0	1,549,000	36,367	12,302	1,512,633
b5) Productos Químicos, Farmacéuticos y de Laboratorio	103,000	0	103,000	510	0	102,490
b6) Combustibles, Lubricantes y Aditivos	1,254,000	750	1,254,750	139,177	138,427	1,115,573
b7) Vestuario, Blancos, Prendas de Protección y Artículos Deportivos	645,000	0	645,000	0	0	645,000
b8) Materiales y Suministros Para Seguridad		0	0	0	0	0
b9) Herramientas, Refacciones y Accesorios Menores	159,000	0	159,000	613	0	158,387
C. Servicios Generales (C=c1+c2+c3+c4+c5+c6+c7+c8+c9)	**35,457,000**	**17,431,453**	**52,888,453**	**18,849,489**	**724,512**	**34,038,964**
c1) Servicios Básicos	168,000	17,805	205,805	15,463	14,587	190,342
c2) Servicios de Arrendamiento	17,024,636	-182,496	16,842,140	1,235,052	633,360	15,607,088
c3) Servicios Profesionales, Científicos, Técnicos y Otros Servicios	2,758,455	0	2,758,455	63,552	63,552	2,694,903
c4) Servicios Financieros, Bancarios y Comerciales	2,562,000	0	2,562,000	0	0	2,562,000
c5) Servicios de Instalación, Reparación, Mantenimiento y Conservación	6,612,227	0	6,612,227	0	0	6,612,227
c6) Servicios de Comunicación Social y Publicidad	81,500	79,351	160,351	12,668	2,682	147,683
c7) Servicios de Traslado y Viáticos	576,203	96,297	672,500	18,147	10,333	654,353
c8) Servicios Oficiales	5,654,416	0	5,654,416	84,028	0	5,570,388
c9) Otros Servicios Generales		17,420,556	17,420,556	17,420,556	0	0
D. Transferencias, Asignaciones, Subsidios y Otras Ayudas (D=d1+d2+d3+d4+d5+d6+d7+d8+d9)	**4,098,000**	**0**	**4,098,000**	**400,170**	**400,170**	**3,697,830**
d1) Transferencias Internas y Asignaciones al Sector Público	0	0	0	0	0	0
d2) Transferencias al Resto del Sector Público	0	0	0	0	0	0
d3) Subsidios y Subvenciones	0	0	0	0	0	0
d4) Ayudas Sociales	4,098,000	0	4,098,000	400,170	400,170	3,697,830
d5) Pensiones y Jubilaciones	0	0	0	0	0	0
d6) Transferencias a Fideicomisos, Mandatos y Otros Análogos	0	0	0	0	0	0
d7) Transferencias a la Seguridad Social	0	0	0	0	0	0
d8) Donativos	0	0	0	0	0	0
d9) Transferencias al Exterior	0	0	0	0	0	0
E. Bienes Muebles, Inmuebles e Intangibles (E=e1+e2+e3+e4+e5+e6+e7+e8+e9)	**2,478,000**	**0**	**2,478,000**	**46,076**	**46,076**	**2,431,924**
e1) Mobiliario y Equipo de Administración	1,848,000	0	1,848,000	46,076	46,076	1,801,924
e2) Mobiliario y Equipo Educacional y Recreativo	142,000	0	142,000	0	0	142,000
e3) Equipo e Instrumental Médico y de Laboratorio	0	0	0	0	0	0
e4) Vehículos y Equipo de Transporte	245,000	0	245,000	0	0	245,000
e5) Equipo de Defensa y Seguridad	0	0	0	0	0	0
e6) Maquinaria, Otros Equipos y Herramientas	243,000	0	243,000	0	0	243,000
e7) Activos Biológicos	0	0	0	0	0	0
e8) Bienes Inmuebles	0	0	0	0	0	0
e9) Activos Intangibles	0	0	0	0	0	0
F. Inversión Pública (F=f1+f2+f3)	**0**	**0**	**0**	**0**	**0**	**0**
f1) Obra Pública en Bienes de Dominio Público	0	0	0	0	0	0
f2) Obra Pública en Bienes Propios	0	0	0	0	0	0
f3) Proyectos Productivos y Acciones de Fomento	0	0	0	0	0	0
G. Inversiones Financieras y Otras Provisiones (G=g1+g2+g3+g4+g5+g6+g7)	**0**	**0**	**0**	**0**	**0**	**0**
g1) Inversiones Para el Fomento de Actividades Productivas	0	0	0	0	0	0
g2) Acciones y Participaciones de Capital	0	0	0	0	0	0
g3) Compra de Títulos y Valores	0	0	0	0	0	0
g4) Concesión de Préstamos	0	0	0	0	0	0
g5) Inversiones en Fideicomisos, Mandatos y Otros Análogos	0	0	0	0	0	0
Fideicomiso de Desastres Naturales (Informativo)	0	0	0	0	0	0
g6) Otras Inversiones Financieras	0	0	0	0	0	0
g7) Provisiones para Contingencias y Otras Erogaciones Especiales	0	0	0	0	0	0
H. Participaciones y Aportaciones (H=h1+h2+h3)	**0**	**0**	**0**	**0**	**0**	**0**
h1) Participaciones	0	0	0	0	0	0
h2) Aportaciones	0	0	0	0	0	0
h3) Convenios	0	0	0	0	0	0
I. Deuda Pública (I=i1+i2+i3+i4+i5+i6+i7)	**0**	**0**	**0**	**0**	**0**	**0**
i1) Amortización de la Deuda Pública	0	0	0	0	0	0
i2) Intereses de la Deuda Pública	0	0	0	0	0	0
i3) Comisiones de la Deuda Pública	0	0	0	0	0	0
i4) Gastos de la Deuda Pública	0	0	0	0	0	0
i5) Costo por Coberturas	0	0	0	0	0	0
i6) Apoyos Financieros	0	0	0	0	0	0
i7) Adeudos de Ejercicios Fiscales Anteriores (ADEFAS)	0	0	0	0	0	0

Formato 6 a) Estado Analítico del Ejercicio del Presupuesto de Egresos Detallado - LDF
(Clasificación por Objeto del Gasto)

UNIDAD DE SERVICIOS EDUCATIVOS DEL ESTADO DE TLAXCALA
Estado Analítico del Ejercicio del Presupuesto de Egresos Detallado - LDF
Clasificación por Objeto del Gasto (Capítulo y Concepto)
Del 1 de Enero al 31 de Marzo de 2017
(PESOS)

Concepto (c)	Egresos					Subejercicio (e)
	Aprobado (d)	Ampliaciones/ (Reducciones)	Modificado	Devengado	Pagado	
II. Gasto Etiquetado (II=A+B+C+D+E+F+G+H+I)	**5,217,859,982**	**209,801,703**	**5,427,661,685**	**545,693,661**	**543,007,694**	**4,881,968,024**
A. Servicios Personales (A=a1+a2+a3+a4+a5+a6+a7)	**5,014,021,690**	**17,420,559**	**5,031,442,249**	**525,868,619**	**525,868,619**	**4,505,573,630**
a1) Remuneraciones al Personal de Carácter Permanente	3,658,400,484	0	3,658,400,484	326,807,328	326,807,328	3,331,593,156
a2) Remuneraciones al Personal de Carácter Transitorio	16,638,737	-66,142	16,572,595	3,019,676	3,019,676	13,552,919
a3) Remuneraciones Adicionales y Especiales	593,733,003	22,563	593,755,566	128,293,089	128,293,089	465,462,477
a4) Seguridad Social	0	0	0	0	0	0
a5) Otras Prestaciones Sociales y Económicas	694,173,466	17,464,138	711,637,604	63,628,585	63,628,585	648,011,019
a6) Previsiones	0	0	0	0	0	0
a7) Pago de Estímulos a Servidores Públicos	51,076,000	0	51,076,000	4,121,941	4,121,941	46,954,059
B. Materiales y Suministros (B=b1+b2+b3+b4+b5+b6+b7+b8+b9)	**73,244,062**	**0**	**73,244,062**	**7,628,071**	**6,183,012**	**65,615,991**
b1) Materiales de Administración, Emisión de Documentos y Artículos Oficiales	15,906,002	0	15,906,002	225,323	31,847	15,680,679
b2) Alimentos y Utensilios	52,871,060	0	52,871,060	7,112,448	5,998,334	45,758,612
b3) Materias Primas y Materiales de Producción y Comercialización	0	0	0	0	0	0
b4) Materiales y Artículos de Construcción y de Reparación	482,000	0	482,000	3,653	1,316	478,347
b5) Productos Químicos, Farmacéuticos y de Laboratorio	2,103,000	0	2,103,000	14,618	4,160	2,088,382
b6) Combustibles, Lubricantes y Aditivos	627,000	0	627,000	226,755	118,661	400,245
b7) Vestuario, Blancos, Prendas de Protección y Artículos Deportivos	1,120,000	0	1,120,000	22,620	22,620	1,097,380
b8) Materiales y Suministros Para Seguridad	0	0	0	0	0	0
b9) Herramientas, Refacciones y Accesorios Menores	135,000	0	135,000	22,654	6,074	112,346
C. Servicios Generales (C=c1+c2+c3+c4+c5+c6+c7+c8+c9)	**130,594,230**	**-17,420,559**	**113,173,671**	**12,196,971**	**10,956,063**	**100,976,700**
c1) Servicios Básicos	48,331,001	0	48,331,001	11,131,014	10,468,963	37,199,987
c2) Servicios de Arrendamiento	3,544,000	0	3,544,000	328,145	60,121	3,215,855
c3) Servicios Profesionales, Científicos, Técnicos y Otros Servicios	1,151,000	3,021	1,154,021	344,558	325,281	809,463
c4) Servicios Financieros, Bancarios y Comerciales	1,394,000	1,462	1,395,462	230,526	1,462	1,164,936
c5) Servicios de Instalación, Reparación, Mantenimiento y Conservación	5,458,000	0	5,458,000	122,298	59,786	5,335,702
c6) Servicios de Comunicación Social y Publicidad	500,000	-2,736	497,264	0	0	497,264
c7) Servicios de Traslado y Viáticos	1,289,000	-1,747	1,287,253	39,850	39,850	1,247,403
c8) Servicios Oficiales	937,000	0	937,000	0	0	937,000
c9) Otros Servicios Generales	67,990,229	-17,420,559	50,569,670	580	580	50,569,090
D. Transferencias, Asignaciones, Subsidios y Otras Ayudas (D=d1+d2+d3+d4+d5+d6+d7+d8+d9)	**0**	**209,801,703**	**209,801,703**	**0**	**0**	**209,801,703**
d1) Transferencias Internas y Asignaciones al Sector Público	0	209,801,703	209,801,703	0	0	209,801,703
d2) Transferencias al Resto del Sector Público	0	0	0	0	0	0
d3) Subsidios y Subvenciones	0	0	0	0	0	0
d4) Ayudas Sociales	0	0	0	0	0	0
d5) Pensiones y Jubilaciones	0	0	0	0	0	0
d6) Transferencias a Fideicomisos, Mandatos y Otros Análogos	0	0	0	0	0	0
d7) Transferencias a la Seguridad Social	0	0	0	0	0	0
d8) Donativos	0	0	0	0	0	0
d9) Transferencias al Exterior	0	0	0	0	0	0
E. Bienes Muebles, Inmuebles e Intangibles (E=e1+e2+e3+e4+e5+e6+e7+e8+e9)	**0**	**0**	**0**	**0**	**0**	**0**
e1) Mobiliario y Equipo de Administración	0	0	0	0	0	0
e2) Mobiliario y Equipo Educacional y Recreativo	0	0	0	0	0	0
e3) Equipo e Instrumental Médico y de Laboratorio	0	0	0	0	0	0
e4) Vehículos y Equipo de Transporte	0	0	0	0	0	0
e5) Equipo de Defensa y Seguridad	0	0	0	0	0	0
e6) Maquinaria, Otros Equipos y Herramientas	0	0	0	0	0	0
e7) Activos Biológicos	0	0	0	0	0	0
e8) Bienes Inmuebles	0	0	0	0	0	0
e9) Activos Intangibles	0	0	0	0	0	0
F. Inversión Pública (F=f1+f2+f3)	**0**	**0**	**0**	**0**	**0**	**0**
f1) Obra Pública en Bienes de Dominio Público	0	0	0	0	0	0
f2) Obra Pública en Bienes Propios	0	0	0	0	0	0
f3) Proyectos Productivos y Acciones de Fomento	0	0	0	0	0	0
G. Inversiones Financieras y Otras Provisiones (G=g1+g2+g3+g4+g5+g6+g7)	**0**	**0**	**0**	**0**	**0**	**0**
g1) Inversiones Para el Fomento de Actividades Productivas	0	0	0	0	0	0
g2) Acciones y Participaciones de Capital	0	0	0	0	0	0
g3) Compra de Títulos y Valores	0	0	0	0	0	0
g4) Concesión de Préstamos	0	0	0	0	0	0
g5) Inversiones en Fideicomisos, Mandatos y Otros Análogos	0	0	0	0	0	0
Fideicomiso de Desastres Naturales (Informativo)	0	0	0	0	0	0
g6) Otras Inversiones Financieras	0	0	0	0	0	0
g7) Provisiones para Contingencias y Otras Erogaciones Especiales	0	0	0	0	0	0
H. Participaciones y Aportaciones (H=h1+h2+h3)	**0**	**0**	**0**	**0**	**0**	**0**
h1) Participaciones	0	0	0	0	0	0
h2) Aportaciones	0	0	0	0	0	0
h3) Convenios	0	0	0	0	0	0
I. Deuda Pública (I=i1+i2+i3+i4+i5+i6+i7)	**0**	**0**	**0**	**0**	**0**	**0**
i1) Amortización de la Deuda Pública	0	0	0	0	0	0
i2) Intereses de la Deuda Pública	0	0	0	0	0	0
i3) Comisiones de la Deuda Pública	0	0	0	0	0	0
i4) Gastos de la Deuda Pública	0	0	0	0	0	0
i5) Costo por Coberturas	0	0	0	0	0	0
i6) Apoyos Financieros	0	0	0	0	0	0
i7) Adeudos de Ejercicios Fiscales Anteriores (ADEFAS)	0	0	0	0	0	0
III. Total de Egresos (III = I + II)	5,352,080,982	210,041,022	5,562,122,004	545,693,661	545,314,655	4,995,305,056

DR. MANUEL CAMACHO HIGAREDA
SECRETARIO DE EDUCACION PUBLICA
Y DIRECTOR GENERAL DE LA USET

C. P. ARISTEO SOTERO LIMÓN VÁZQUEZ
DIRECTOR DE ADMINISTRACION
Y FINANZAS

Formato 6 b) Estado Analítico del Ejercicio del Presupuesto de Egresos Detallado - LDF
(Clasificación Administrativa)

UNIDAD DE SERVICIOS EDUCATIVOS DEL ESTADO DE TLAXCALA

Estado Analítico del Ejercicio del Presupuesto de Egresos Detallado - LDF

Clasificación Administrativa

Del 1 de Enero al 31 de Marzo de 2017

(PESOS)

Concepto (c)	Egresos					Subejercicio (e)
	Aprobado (d)	Ampliaciones/ (Reducciones)	Modificado	Devengado	Pagado	
I. Gasto No Etiquetado						
(I=A+B+C+D+E+F+G+H)	**134,221,000**	**239,319**	**134,460,319**	**21,123,287**	**2,306,961**	**113,337,032**
A. UNIDAD DE SERVICIOS EDUCATIVOS DEL ESTADO DE TLAXCALA	134,221,000	239,319	134,460,319	21,123,287	2,306,961	113,337,032
II. Gasto Etiquetado						
(II=A+B+C+D+E+F+G+H)	**5,217,859,982**	**209,801,703**	**5,427,661,685**	**545,693,661**	**543,007,694**	**4,881,968,024**
A. UNIDAD DE SERVICIOS EDUCATIVOS DEL ESTADO DE TLAXCALA	5,217,859,982	209,801,703	5,427,661,685	545,693,661	543,007,694	4,881,968,024
III. Total de Egresos (III = I + II)	**5,352,080,982**	**210,041,022**	**5,562,122,004**	**566,816,948**	**545,314,655**	**4,995,305,056**

DR. MANUEL CAMACHO HIGAREDA
SECRETARIO DE EDUCACION PUBLICA
Y DIRECTOR GENERAL DE LA USET

C. P. ARISTEO SOTERO LIMÓN VÁZQUEZ
DIRECTOR DE ADMINISTRACION
Y FINANZAS

Formato 6 c) Estado Analítico del Ejercicio del Presupuesto de Egresos Detallado - LDF
(Clasificación Funcional)

UNIDAD DE SERVICIOS EDUCATIVOS DEL ESTADO DE TLAXCALA
Estado Analítico del Ejercicio del Presupuesto de Egresos Detallado - LDF
Clasificación Funcional (Finalidad y Función)
Del 1 de Enero al 31 de Marzo de 2017
(PESOS)

Concepto (c)	Egresos					Subejercicio (e)
	Aprobado (d)	Ampliaciones/ (Reducciones)	Modificado	Devengado	Pagado	
I. Gasto No Etiquetado (I=A+B+C+D)	134,221,000	239,319	134,460,319	21,123,287	2,306,961	113,337,032
A. Gobierno (A=a1+a2+a3+a4+a5+a6+a7+a8)	0	0	0	0	0	0
a1) Legislación	0	0	0	0	0	0
a2) Justicia	0	0	0	0	0	0
a3) Coordinación de la Política de Gobierno	0	0	0	0	0	0
a4) Relaciones Exteriores	0	0	0	0	0	0
a5) Asuntos Financieros y Hacendarios	0	0	0	0	0	0
a6) Seguridad Nacional	0	0	0	0	0	0
a7) Asuntos de Orden Público y de Seguridad Interior	0	0	0	0	0	0
a8) Otros Servicios Generales	0	0	0	0	0	0
B. Desarrollo Social (B=b1+b2+b3+b4+b5+b6+b7)	134,221,000	239,319	134,460,319	21,123,287	2,306,961	113,337,032
b1) Protección Ambiental	0	0	0	0	0	0
b2) Vivienda y Servicios a la Comunidad	0	0	0	0	0	0
b3) Salud	0	0	0	0	0	0
b4) Recreación, Cultura y Otras Manifestaciones Sociales	0	0	0	0	0	0
b5) Educación	134,221,000	239,319	134,460,319	21,123,287	2,306,961	113,337,032
b6) Protección Social	0	0	0	0	0	0
b7) Otros Asuntos Sociales	0	0	0	0	0	0
C. Desarrollo Económico (C=c1+c2+c3+c4+c5+c6+c7+c8+c9)	0	0	0	0	0	0
c1) Asuntos Económicos, Comerciales y Laborales en General	0	0	0	0	0	0
c2) Agropecuaria, Silvicultura, Pesca y Caza	0	0	0	0	0	0
c3) Combustibles y Energía	0	0	0	0	0	0
c4) Minería, Manufacturas y Construcción	0	0	0	0	0	0
c5) Transporte	0	0	0	0	0	0
c6) Comunicaciones	0	0	0	0	0	0
c7) Turismo	0	0	0	0	0	0
c8) Ciencia, Tecnología e Innovación	0	0	0	0	0	0
c9) Otras Industrias y Otros Asuntos Económicos	0	0	0	0	0	0
D. Otras No Clasificadas en Funciones Anteriores (D=d1+d2+d3+d4)	0	0	0	0	0	0
d1) Transacciones de la Deuda Pública / Costo Financiero de la Deuda	0	0	0	0	0	0
d2) Transferencias, Participaciones y Aportaciones Entre Diferentes Niveles y Ordenes de Gobierno	0	0	0	0	0	0
d3) Saneamiento del Sistema Financiero	0	0	0	0	0	0
d4) Adeudos de Ejercicios Fiscales Anteriores	0	0	0	0	0	0
II. Gasto Etiquetado (II=A+B+C+D)	5,217,859,982	209,801,703	5,427,661,685	545,693,661	543,007,694	4,881,968,024
A. Gobierno (A=a1+a2+a3+a4+a5+a6+a7+a8)	0	0	0	0	0	0
a1) Legislación	0					0
a2) Justicia	0	0	0	0	0	0
a3) Coordinación de la Política de Gobierno	0	0	0	0	0	0
a4) Relaciones Exteriores	0	0	0	0	0	0
a5) Asuntos Financieros y Hacendarios	0	0	0	0	0	0
a6) Seguridad Nacional	0	0	0	0	0	0
a7) Asuntos de Orden Público y de Seguridad Interior	0	0	0	0	0	0
a8) Otros Servicios Generales	0	0	0	0	0	0
B. Desarrollo Social (B=b1+b2+b3+b4+b5+b6+b7)	5,217,859,982	209,801,703	5,427,661,685	545,693,661	543,007,694	4,881,968,024
b1) Protección Ambiental	0	0	0	0	0	0
b2) Vivienda y Servicios a la Comunidad	0	0	0	0	0	0
b3) Salud	0	0	0	0	0	0
b4) Recreación, Cultura y Otras Manifestaciones Sociales	0	0	0	0	0	0
b5) Educación	5,217,859,982	209,801,703	5,427,661,685	545,693,661	543,007,694	4,881,968,024
b6) Protección Social	0	0	0	0	0	0
b7) Otros Asuntos Sociales	0	0	0	0	0	0
C. Desarrollo Económico (C=c1+c2+c3+c4+c5+c6+c7+c8+c9)	0	0	0	0	0	0
c1) Asuntos Económicos, Comerciales y Laborales en General	0	0	0	0	0	0
c2) Agropecuaria, Silvicultura, Pesca y Caza	0	0	0	0	0	0
c3) Combustibles y Energía	0	0	0	0	0	0
c4) Minería, Manufacturas y Construcción	0	0	0	0	0	0
c5) Transporte	0	0	0	0	0	0
c6) Comunicaciones	0	0	0	0	0	0
c7) Turismo	0	0	0	0	0	0
c8) Ciencia, Tecnología e Innovación	0	0	0	0	0	0
c9) Otras Industrias y Otros Asuntos Económicos	0	0	0	0	0	0
D. Otras No Clasificadas en Funciones Anteriores (D=d1+d2+d3+d4)	0	0	0	0	0	0
d1) Transacciones de la Deuda Pública / Costo Financiero de la Deuda	0					0
d2) Transferencias, Participaciones y Aportaciones Entre Diferentes Niveles y Ordenes	0	0	0	0	0	0
d3) Saneamiento del Sistema Financiero	0	0	0	0	0	0
d4) Adeudos de Ejercicios Fiscales Anteriores	0	0	0	0	0	0
III. Total de Egresos (III = I + II)	5,352,080,982	210,041,022	5,562,122,004	566,816,948	545,314,655	4,995,305,056

DR. MANUEL CAMACHO HIGAREDA
SECRETARIO DE EDUCACION PUBLICA
Y DIRECTOR GENERAL DE LA USET

C. P. ARISTEO ROTERO LIMON VAZQUEZ
DIRECTOR DE ADMINISTRACIÓN
Y FINANZAS

Formato 6 d) Estado Analítico del Ejercicio del Presupuesto de Egresos Detallado - LDF
(Clasificación de Servicios Personales por Categoría)

UNIDAD DE SERVICIOS EDUCATIVOS DEL ESTADO DE TLAXCALA

Estado Analítico del Ejercicio del Presupuesto de Egresos Detallado - LDF

Clasificación de Servicios Personales por Categoría

Del 1 de Enero al 31 de Marzo de 2017

(PESOS)

Concepto (c)	Egresos					Subejercicio (e)
	Aprobado (d)	Ampliaciones/ (Reducciones)	Modificado	Devengado	Pagado	
I. Gasto No Etiquetado (I=A+B+C+D+E+F)	**69,415,000**	**-17,192,134**	**52,222,866**	**1,316,155**	**921,418**	**50,906,711**
A. Personal Administrativo y de Servicio Público						0
B. Magisterio	69,415,000	-17,192,134	52,222,866	1,316,155	921,418	50,906,711
C. Servicios de Salud (C=c1+c2)	0	0	0	0	0	0
c1) Personal Administrativo						0
c2) Personal Médico, Paramédico y afín						0
D. Seguridad Pública						0
E. Gastos asociados a la implementación de nuevas leyes federales o reformas a las mismas (E = e1 + e2)	0	0	0	0	0	0
e1) Nombre del Programa o Ley 1						0
e2) Nombre del Programa o Ley 2						0
F. Sentencias laborales definitivas						0
II. Gasto Etiquetado (II=A+B+C+D+E+F)	**5,014,021,690**	**17,420,559**	**5,031,442,249**	**525,868,619**	**525,868,619**	**4,505,573,630**
A. Personal Administrativo y de Servicio Público						0
B. Magisterio	5,014,021,690	17,420,559	5,031,442,249	525,868,619	525,868,619	4,505,573,630
C. Servicios de Salud (C=c1+c2)	0	0	0	0	0	0
c1) Personal Administrativo						0
c2) Personal Médico, Paramédico y afín						0
D. Seguridad Pública						0
E. Gastos asociados a la implementación de nuevas leyes federales o reformas a las mismas (E = e1 + e2)	0	0	0	0	0	0
e1) Nombre del Programa o Ley 1						0
e2) Nombre del Programa o Ley 2						0
F. Sentencias laborales definitivas						0
III. Total del Gasto en Servicios Personales (III = I + II)	**5,083,436,690**	**228,425**	**5,083,665,115**	**527,184,774**	**526,790,037**	**4,556,480,341**

DR. MANUEL CAMACHO HIGAREDA
SECRETARIO DE EDUCACION PUBLICA
Y DIRECTOR GENERAL DE LA USET

C. P. ARISTEO SOTERO LIMON VÁZQUEZ
DIRECTOR DE ADMINISTRACION
Y FINANZAS