TLX
CONSTRUIR Y CRECER JUNTOS
GOBIERNO DEL ESTADO DE TLAXCALA 2017-2021

USET
UNIDAD DE SERVICIOS
EDUCATIVOS DE TLAXCALA

Estados Financieros del Primer Trimestre
Enero-Marzo 2018

CONSTRUIR Y CRECER JUNTOS
GOBIERNO DEL ESTADO DE TLAXCALA 2017-2021

USET
UNIDAD DE SERVICIOS EDUCATIVOS DE TLAXCALA

Cuenta Pública Tradicional
Enero-Marzo 2018

CUENTA PÚBLICA
ENTIDAD FEDERATIVA DE TLAXCALA

2018

ÍNDICE

ENERO-MARZO 2018

INTRODUCCION

INFORMACION CONTABLE

INFORMACION PRESUPUESTAL

INFORMACION PROGRAMATICA

ANEXOS INDICADOS POR EL CONSEJO DE ARMONIZACION CONTABLE

BALANZA DE COMPROBACIÓN DEL SISTEMA

RELACIÓN DE BANCOS

CONCILIACIONES BANCARIAS

RELACIÓN DE DEUDORES DIVERSOS

RELACIÓN DE BIENES INMUEBLES

RELACIÓN DE BIENES MUEBLES

GRAFICA DE ACTIVO

RELACIÓN DE ACREEDORES DIVERSOS

RELACIÓN DE IMPUESTOS Y CUOTAS POR PAGAR

GRAFICA DE PASIVO

GRAFICA DE SITUACIÓN FINANCIERA

RELACIÓN DE INGRESOS TRIMESTRAL

RELACIÓN DE INGRESOS ACUMULADA

GRAFICA DE INGRESOS

RELACIÓN DE EGRESOS TRIMESTRAL

RELACIÓN DE EGRESOS ACUMULADA

GRAFICA DE EGRESOS

RELACIÓN DE PATRIMONIO

GRAFICA DE PATRIMONIO

ANÁLISIS DE MODIFICACIONES PATRIMONIALES

ANÁLISIS DE INGRESOS PROPIOS

AUXILIAR DE MODIFICACIONES A RESULTADO DE EJERCICIOS ANTERIORES

PLANTILLA DE PERSONAL TRIMESTRAL

ESTADO PRESUPUESTARIO DE INGRESOS

ESTADO PRESUPUESTARIO DE EGRESOS

GOBIERNO DEL ESTADO DE TLAXCALA

UNIDAD DE SERVICIOS EDUCATIVOS DEL ESTADO DE TLAXCALA

BALANZA DE COMPROBACION
AL 31 DE MARZO DE 2018
(PESOS)

	SALDO ANTERIOR	MOVIMIENTOS ACUMULADOS DEBE	HABER	SALDO ACTUAL
ACTIVO				
BANCOS	124,083,784	708,773,323	636,698,212	196,158,895
INVERSIONES	0	0	0	0
CUENTAS POR COBRAR	0	704,243,609	704,243,609	0
DEUDORES DIVERSOS	442,000	492,856	60,280	874,576
ALMACEN GENERAL	0	0	0	0
ACTIVO CIRCULANTE	124,525,784	1,413,509,788	1,341,002,101	197,033,471
BIENES MUEBLES	164,061,315	2,436	0	164,063,751
BIENES INMUEBLES	444,159,847	0	0	444,159,847
OBRAS EN PROCESO	0	0	0	0
ACTIVO FIJO	608,221,162	2,436	0	608,223,598
DEPOSITO EN GARANTIA	0	0	0	0
ACTIVO DIFERIDO	0	0	0	0
TOTAL ACTIVO	732,746,946	1,413,512,224	1,341,002,101	805,257,069
PASIVO				
ACREEDORES DIVERSOS	78,391,863	636,087,199	593,462,640	35,767,304
FONDOS AJENOS	0	0	0	0
IMPUESTOS POR PAGAR	26,817,595	27,323,076	3,213,414	2,707,933
PRESTACIONES DIVERSAS	0	0	0	0
PASIVO CORTO PLAZO	105,209,458	663,410,275	596,676,054	38,475,237
TOTAL PASIVO	105,209,458	663,410,275	596,676,054	38,475,237
PATRIMONIO				
FONDO DE CONTINGENCIA	0	0	0	0
BIENES MUEBLES E INMUEBLES	577,035,241	0	0	577,035,241
RESULTADO DE EJ ANTERIORES	50,502,247	-9,346,497	18,084,694	77,933,438
TOTAL PATRIMONIO	627,537,488	-9,346,497	18,084,694	654,968,679
INGRESOS				
PARTICIPACIONES	0	0	23,172,321	23,172,321
CONVENIOS	0	0	94,019,768	94,019,768
RAMO XXXIII	0	0	587,051,520	587,051,520
DERECHOS	0	0	0	0
PRODUCTOS	0	0	898,616	898,616
APROVECHAMIENTOS	0	0	0	0
TOTAL INGRESOS	0	0	705,142,225	705,142,225
EGRESOS				
SERVICIOS PERSONALES	0	577,679,964	0	577,679,964
MATERIALES Y SUMINISTROS	0	1,737,948	0	1,737,948
SERVICIOS GENERALES	0	13,143,430	0	13,143,430
TRANSFERENCIAS	0	767,730	0	767,730
BIENES MUEBLES E INMUEBLES	0	0	0	0
OBRA PUBLICA	0	0	0	0
TOTAL EGRESOS	0	593,329,072	0	593,329,072
SALDO DEUDOR	732,746,946	2,660,905,074		1,398,586,141
SALDO ACREEDOR	732,746,946		2,660,905,074	1,398,586,141

GOBIERNO DEL ESTADO DE TLAXCALA

UNIDAD DE SERVICIOS EDUCATIVOS DEL ESTADO DE TLAXCALA

RELACION DE BANCOS
AL 31 DE MARZO DE 2018
(PESOS)

NO. DE CTA.	DESCRIPCION	BANCO	IMPORTE
	PROGRAMAS ESTATALES		
6550596714-4	PLAZAS NO RECONOCIDAS	SANTANDER SERFIN, S.A. DE C.V.	15,612
6550531994-6	RECURSOS ESTATALES 2016	SANTANDER SERFIN, S.A. DE C.V.	3,631,387
6550591569-2	RECURSOS ESTATALES 2017	SANTANDER SERFIN, S.A. DE C.V.	29,404,771
6550545090-5	RECUPERACIONES ESTATALES	SANTANDER SERFIN, S.A. DE C.V.	1,310,145
6550647147-4	RECURSOS ESTATALES 2018	SANTANDER SERFIN, S.A. DE C.V.	15,681,774
6550654991-7	PLAZAS NO RECONOCIDAS 2018	SANTANDER SERFIN, S.A. DE C.V.	20,459
6550623800-9	EVALUACIÓN DE IMPACTO DEL FORTALECIMIENTO A LA AUTONOMIA DE GESTIOS ESCOLAR	SANTANDER SERFIN, S.A. DE C.V.	25,484
	PROGRAMAS FEDERALES		
109288775	USET PAGO DE SERVICIOS CIE	BBVA Bancomer, S.A. DE C.V.	1,462
6550286208-5	NÓMINA CHEQUE	SANTANDER SERFIN, S.A. DE C.V.	1,428,132
6550531987-2	GASTOS DE OPERACIÓN 2016	SANTANDER SERFIN, S.A. DE C.V.	0
6550532028-6	OTROS DE GASTO CORRIENTE 2016	SANTANDER SERFIN, S.A. DE C.V.	0
6550591566-1	GASTOS DE OPERACIÓN 2017	SANTANDER SERFIN, S.A. DE C.V.	18,343,035
6550591559-8	OTROS DE GASTO CORRIENTE 2017	SANTANDER SERFIN, S.A. DE C.V.	1,599,861
6550647133-5	OTROS DE GASTO CORRIENTE 2018	SANTANDER SERFIN, S.A. DE C.V.	19,049,770
6550647141-2	GASTOS DE OPERACIÓN 2018	SANTANDER SERFIN, S.A. DE C.V.	25,530,395
	INGRESOS PROPIOS		
6550578100-0	INGRESOS PROPIOS 2016	SANTANDER SERFIN, S.A. DE C.V.	641,115
6550621647-9	INGRESOS PROPIOS 2017	SANTANDER SERFIN, S.A. DE C.V.	981,311
6550656560-0	INGRESOS PROPIOS 2018	SANTANDER SERFIN, S.A. DE C.V.	452,070
	CONVENIOS ESTATALES		
6550611105-9	TELEBACHILLERATO COMUNITARIO 2017 APORTACION ESTATAL	SANTANDER SERFIN, S.A. DE C.V.	61,078
6550611107-6	PROGRAMA DESARROLLO PROFESIONAL DOCENTE APORTACION ESTATAL	SANTANDER SERFIN, S.A. DE C.V.	561,640
	CONVENIOS FEDERALES		
6550610157-2	PROGRAMA ESCUELAS DE TIEMPO COMPLETO	SANTANDER SERFIN, S.A. DE C.V.	12,889,201
110355895	PROGRAMA NACIONAL DE CONVIVENCIA ESCOLAR	BBVA Bancomer, S.A. de C.V.	2,105
110356018	PROGRAMA DE LA REFORMA EDUCATIVA	BBVA Bancomer, S.A. de C.V.	0
6550611107-6	PROGRAMA PARA EL DESARROLLO PROFESIONAL DOCENTE 2017 APORTACION FEDERAL	BBVA Bancomer, S.A. de C.V.	203,895
110355534	PROGRAMA INCLUSION Y EQUIDAD EDUCATIVA TIPO BASICO 2017	SANTANDER SERFIN, S.A. DE C.V.	29
110355313	PROGRAMA FORTALECIMIENTO DE LA CALIDAD EDUCATIVA TIPO BASICO 2017	BBVA Bancomer, S.A. de C.V.	100,872
110355429	PROGRAMA NACIONAL DE INGLES 2017	BBVA Bancomer, S.A. de C.V.	3
110355577	PROGRAMA NACIONAL DE BECAS 2017	BBVA Bancomer, S.A. de C.V.	578,935
6550620795-3	PROGRAMA DE BECAS DE APOYO PARA LA PRACTICA INTENSIVA Y SERVICIO SOCIAL 2017	BBVA Bancomer, S.A. de C.V.	44,694
6550611105-9	TELEBACHILLERATO COMUNITARIO 2017 APORTACION FEDERAL	SANTANDER SERFIN, S.A. DE C.V.	442,416
6550614321-3	EVALUACION DEL IMPACTO DEL FORTALECIMIENTO A LA GESTION ESCOLAR 2017	SANTANDER SERFIN, S.A. DE C.V.	908
6550633161-9	PLAN DE APOYO A LA CALIDAD EDUCATIVA Y LA TRANSFORMACIÓN DE LAS ESCUELAS NORMALES	SANTANDER SERFIN, S.A. DE C.V.	8,109,176
6550654837-6	PROGRAMA ESCUELAS DE TIEMPO COMPLETO 2018	SANTANDER SERFIN, S.A. DE C.V.	55,047,160
		TOTAL	**196,158,895**

GOBIERNO DEL ESTADO DE TLAXCALA

UNIDAD DE SERVICIOS EDUCATIVOS DEL ESTADO DE TLAXCALA

RELACION DE DEUDORES DIVERSOS
AL 31 DE MARZO DE 2018
(PESOS)

DESCRIPCION			IMPORTE
NOMBRE	**AREA DE ADSCRIPCIÓN**	**EJERCICIO**	
DEUDORES DIVERSOS RECURSO ESTATAL			
RE REYES ANDRES AGUILA RIVERA		2018	188,528
RE ANTONIO SANCHEZ BAÑUELOS		2018	49,995
RE ANTONIO ARENAS CORONA		2018	3,600
RE REYNA MALDONADO HERNANDEZ	DEPARTAMENTO DE RECURSOS MATER	2017	21,000
RE ARTURO CASTILLO PEREZ		2018	10,000
RE ROSA MARIA BRETON CORONA		2018	40,000
RE ANTONIO I HERNANDEZ VILLAFAÑA	DEPARTAMENTO DE ADQUISICIONES	2017	20,000
RE ANTONIO I HERNANDEZ VILLAFAÑA	DEPARTAMENTO DE ADQUISICIONES	2018	4,764
RE IDALIA PATRICIA HERNANDEZ RAMIREZ	COORDINACIÓN DE TECNOLOGÍA EDUC.	2017	14,000
RE RAYMUNDO PADILLA CARRO	DIRECTOR DE NORMAL RURAL DE PANC	2017	15,000
RE MARIA GUADALUPE ZAMORA RODRIGUEZ		2018	15,000
RE JORGE ARTURO CUATEPOTZO SANCHEZ		2018	15,000
RE ERNA SIERRA ARIAS		2018	14,400
DEUDORES DIVERSOS RECURSO FEDERAL			
FONE LUCINA PORTILLA MORA	DEPARTAMENTO DE RECURSOS MATER	2017	24,120
FONE JUAN PABLO ALVARADO CORTES		2018	20,324
FONE JUAN ODIN CANO SANCHEZ		2018	8,845
FONE ANTONIO SANCHEZ BAÑUELOS		2018	50,000
FONE REYNA MALDONADO HERNANDEZ		2018	20,000
CONVENIOS FEDERALES			
Tiempo Completo 2017			
TC MARIA DEL ANGEL FLORES NAVA	NIÑOS HEROES DE CHAPULTEPEC	2017	30,000
TC HERMINIO CORONEL ESTRADA	NIÑOS HEROES	2017	30,000
TC EDMUNDO ARTURO CARMONA GOMEZ	DEONICIO CONDE MUÑOZ	2017	70,000
TC ENRIQUE NAVA ALCOCER	XOCHIPITSAUAK	2017	30,000
TC ROGELIO SERRANO FUENTES	MALINTSI MATLALKUEYTL	2017	60,000
TC TEODULO MARAVILLA SUSANO	DON MIGUEL HIDALGO Y COSTILLA	2017	70,000
TC ANTONIO GACHUZ HERNANDEZ	20 DE NOVIEMBRE		50,000

GOBIERNO DEL ESTADO DE TLAXCALA

UNIDAD DE SERVICIOS EDUCATIVOS DEL ESTADO DE TLAXCALA

RELACION DE BIENES INMUEBLES
AL 31 DE MARZO DE 2018
(PESOS)

DESCRIPCION	IMPORTE
TERRENOS, EDIFICIOS Y CONSTRUCCIONES	444,159,847
TOTAL	**444,159,847**

GOBIERNO DEL ESTADO DE TLAXCALA

UNIDAD DE SERVICIOS EDUCATIVOS DEL ESTADO DE TLAXCALA

RELACION DE BIENES MUEBLES
AL 31 DE MARZO DE 2018
(PESOS)

DESCRIPCION	IMPORTE
MOBILIARIO Y EQUIPO DE ADMINISTRACIÓN	119,061,411
MOBILIARIO Y EQUIPO EDUCACIONAL Y RECREATIVO	6,293,059
EQUIPO E INSTRUMENTAL MEDICO Y DE LABORATORIO	402,674
VEHÍCULOS Y EQUIPO DE TRANSPORTE	16,445,453
MAQUINARIA, OTROS EQUIPOS Y HERRAMIENTAS	18,547,123
COLECCIONES CIENT, ARTIS.Y LIT.	2,983,681
SOFTWARE	330,350
TOTAL	**164,063,751**

GOBIERNO DEL ESTADO DE TLAXCALA

UNIDAD DE SERVICIOS EDUCATIVOS DEL ESTADO DE TLAXCALA

SITUACION FINANCIERA
AL 31 DE MARZO DE 2018
(PESOS)

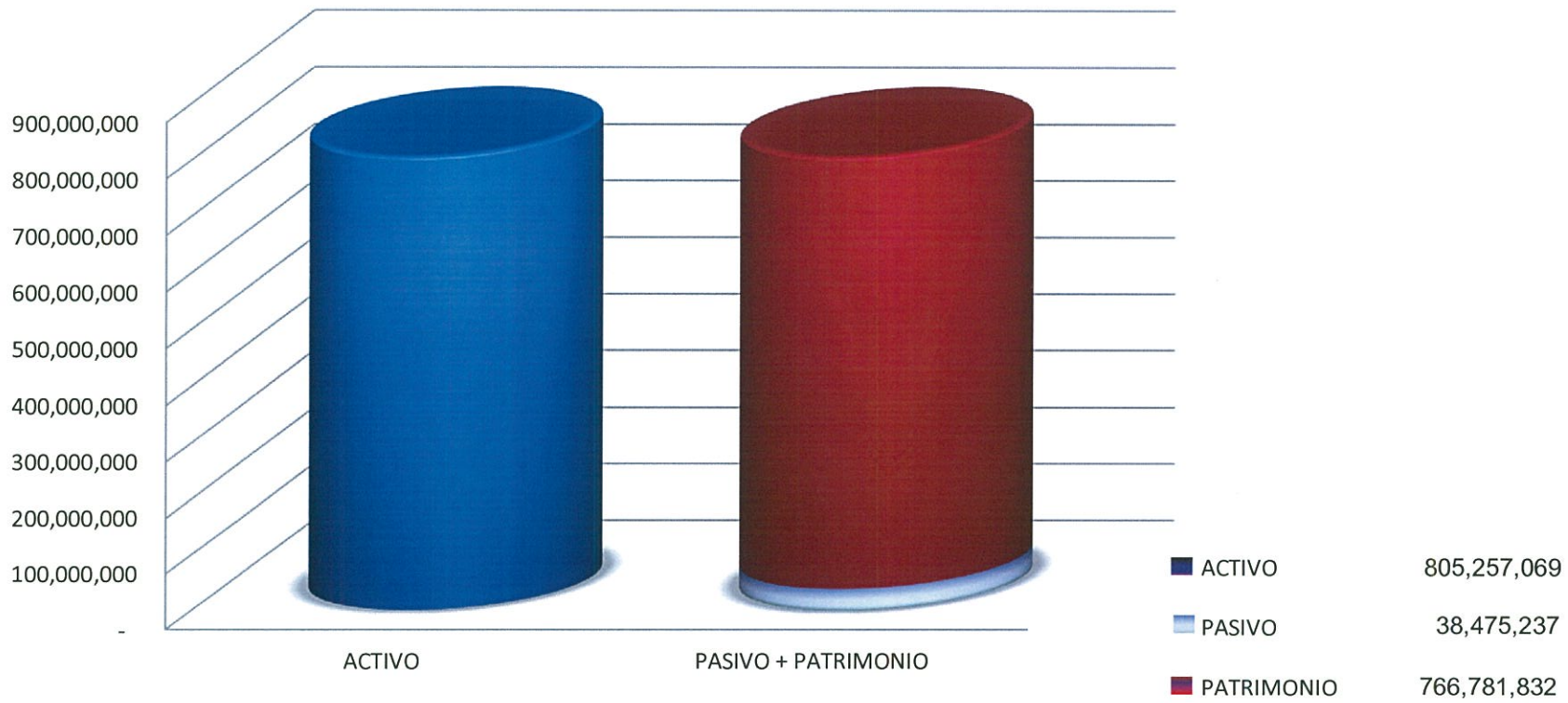

GOBIERNO DEL ESTADO DE TLAXCALA

UNIDAD DE SERVICIOS EDUCATIVOS DEL ESTADO DE TLAXCALA

ACTIVO
AL 31 DE MARZO DE 2018
(PESOS)



BANCOS	196,158,895
DEUDORES DIVERSOS	874,576
BIENES MUEBLES	164,063,751
BIENES INMUEBLES	444,159,847

GOBIERNO DEL ESTADO DE TLAXCALA

UNIDAD DE SERVICIOS EDUCATIVOS DEL ESTADO DE TLAXCALA

PASIVO
AL 31 DE MARZO DE 2018
(PESOS)

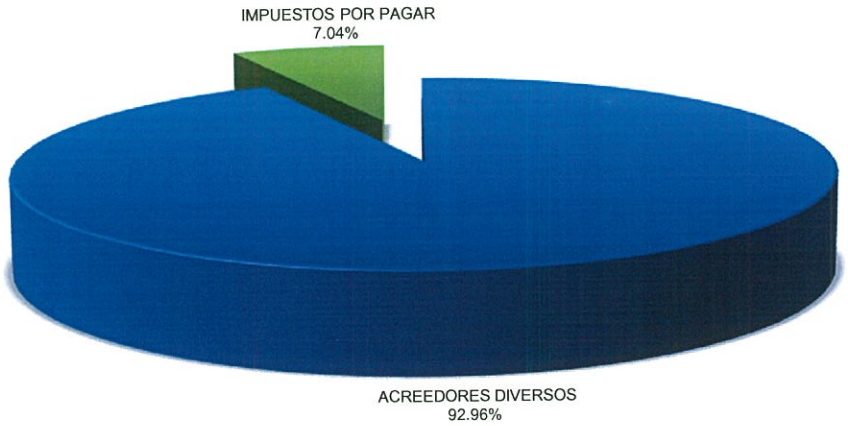

ACREEDORES DIVERSOS	35,767,304
IMPUESTOS POR PAGAR	2,707,933

GOBIERNO DEL ESTADO DE TLAXCALA

UNIDAD DE SERVICIOS EDUCATIVOS DEL ESTADO DE TLAXCALA

PATRIMONIO
AL 31 DE MARZO DE 2018
(PESOS)

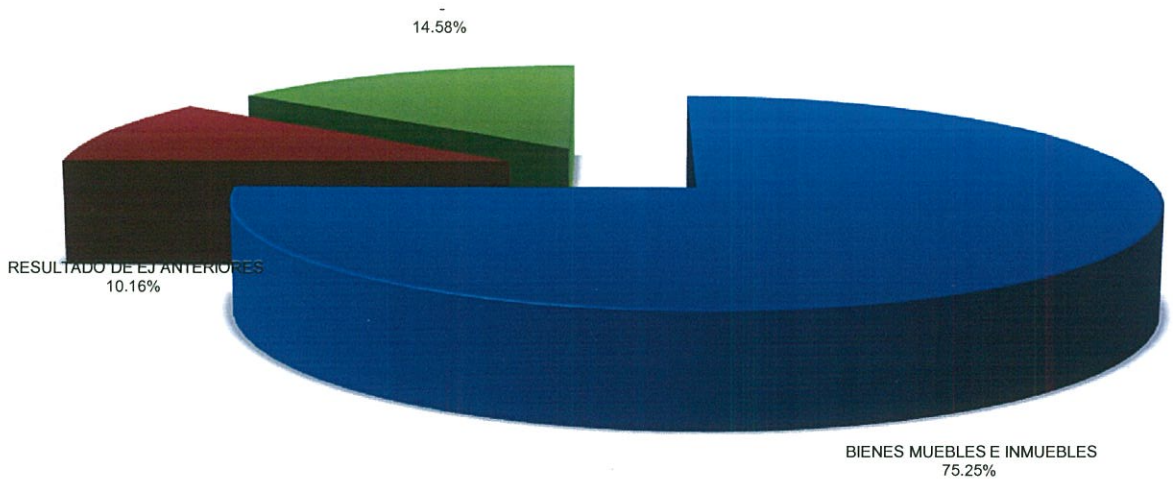

BIENES MUEBLES E INMUEBLES	577,035,241
RESULTADO DE EJ ANTERIORES	77,933,438
-	111,813,153

GOBIERNO DEL ESTADO DE TLAXCALA

UNIDAD DE SERVICIOS EDUCATIVOS DEL ESTADO DE TLAXCALA

RELACION DE ACREEDORES DIVERSOS
AL 31 DE MARZO DE 2018
(PESOS)

DESCRIPCION	IMPORTE
NOMBRE	
SERVICIOS PERSONALES POR PAGAR A CORTO PLAZO	1,319,220
COMERCIALIZADORA CL S.A. DE C.V.	253,643
CIA PERDIODISTICA DEL SOL DE TLAXCALA DE S.A. DE C.V.	4,009
JOSE LUIS FLORES PLUMA	375,894
JESUS DAVID BENITEZ OROZCO	3,228
LUCINA PORTILLA MORA	1,600
MAXIMO OSCAR LUNA CAPILLA	31,836
OPERADORA DE HOTELES MALINTZI S.A. DE C.V.	111,903
SODEXO MOTIVATION SOLUTIONS MEXICO S.A DE C.V	10,032,860
ADT PRIVATE SECURITY SERVICES DE MEXICO, S.A. DE C.V.	19,276
JULIO ANICA BECERRIL	7,068
JORGE ARTURO CUATEPOTZO SANCHEZ	11,546
JUAN ODIN CANO SANCHEZ	2,907
HUGO HERNANDEZ MORALES	58,870
GOBIERNO DEL ESTADO DE TLAXCALA	81,155
CATT COMPUTACION ACCESORIOS Y TECNOLOGIA DE TLAXCALA, S.A. DE C.V.	1,810
GARZA GAS PROVINCIA, S.A. DE C.V.	5,624
LINEAS MUNDIALES TURISTICAS S.A DE C.V	8,896
NALLELI CURIEL ZAMORA	1,301,280
LUIS DAVID ROMERO GONZALEZ	91,734
NUEVA WAL MART DE MEXICO S. DE R.L. DE C.V.	4,102
TANGIBLE IT MEXICO S.A DE C.V.	505,563
INMOBILIARIA INTEGRAL CREATIVA S.A DE C.V.	2,080
JOSUE CUECUECHA PEREZ	1,399,999
SUSANA EMILIA ZAMORA QUIROZ	397,197
BENITO ISLAR RODRIGUEZ	802
UNIVERSIDAD NACIONAL AUTONOMA DE MEXICO	240,000
ENORI ANAHI MENDEZ REYES	12,495
JORGE LUNA FLORES	139,232
ECO TRUCK TLAXCALA, S.A. DE C.V.	26,057
MARTHA ALICIA SANCHEZ GUTIERREZ	3,625
ANTONIO SANCHEZ BAÑUELOS	11,789
INSYALIM, SA DE CV	371,823
ROSA NUBIA ROMANO PAREDES	85,494
JOSE HILARIO VAZQUEZ PERIAÑES	22,620
ARTURO CONDE AGUILAR	194,604

GOBIERNO DEL ESTADO DE TLAXCALA

UNIDAD DE SERVICIOS EDUCATIVOS DEL ESTADO DE TLAXCALA

RELACION DE ACREEDORES DIVERSOS
AL 31 DE MARZO DE 2018
(PESOS)

DESCRIPCION	IMPORTE
CFE SUMINISTRADOR DE SERVICIOS BASICOS	2,409,163
ROGELIO LIMON ZAMORA	106,235
OFFICE DEPOT DE MEXICO, S.A. DE C.V.	421
VICTOR JOB PAREDES CUAHQUENTZI	38,083
COMERCIALIZADORA GALIZA, S.A. DE C.V.	1,307,603
JUAN LUIS HERNANDEZ ORDOÑEZ	124,982
PATRICIA BALCAZAR ESPINOZA	135,630
ADRIANA IVONNE DELGADO	122,334
JB SYSTEM SA DE CV	90,502
COMERCIAL DE TLAXCALA, S.A. DE C.V.	95,924
MARIA DE LOS ANGELES HERNANDEZ TORRES	8,655
CORPORATIVO LOBBYISTA Y CONSULTORES EN NEGOCIOS SC	4,500,000
SMARTSOFT AMERICA BUSINESS APPLICATIONS	4,562,267
SACC INGENIERIA, S.A. DE C.V.	3,941,000
MARGARITO CORONA RUGERIO	365
FRANCISCO ARELLANO DIAZ	370
TECNOMOTRIZ ARCOTLAX, S.A. DE C.V.	37,423
MARIA GUADALUPE ZAMORA RODRIGUEZ	4,145
JOSE ISRAEL RODRIGUEZ FLORES	2,174
CARLOS TOMAS RASCON PAYAN	14,492
JOSE ANTONIO TORRES JAIMEZ	174,000
CATT COMPUTACION ACCESORIOS Y TECNOLOGIA	263,789
NALLELI CURIEL ZAMORA	46,000
COMTLAX, S.A. DE C.V.	1,349
MANUEL DE LA CRUZ GONZALEZ	34,000
INSYALIM, S.A. DE C.V.	137,808
COMERCIALIZADORA GALISA, S.A. DE C.V.	373,597
INTERMEDIACION Y COMERCIALIZACION DE MUEBLES TUBULARES, S.A. DE C.V.	104,400
	35,767,304

GOBIERNO DEL ESTADO DE TLAXCALA

UNIDAD DE SERVICIOS EDUCATIVOS DEL ESTADO DE TLAXCALA

RELACION DE IMPUESTOS Y CUOTAS POR PAGAR
AL 31 DE MARZO DE 2018
(PESOS)

DESCRIPCION	IMPORTE
NOMBRE	
RETENCIONES POR PAGAR A CORTO PLAZO (Empresas Financieras)	8,290
RETENCIONES DE IMPUESTO SOBRE LA RENTA	2,699,643
TOTAL	2,707,933

GOBIERNO DEL ESTADO DE TLAXCALA

UNIDAD DE SERVICIOS EDUCATIVOS DEL ESTADO DE TLAXCALA

INGRESOS POR EL PERIODO COMPRENDIDO
DEL 01 DE ENERO AL 31 DE MARZO DE 2018
(PESOS)

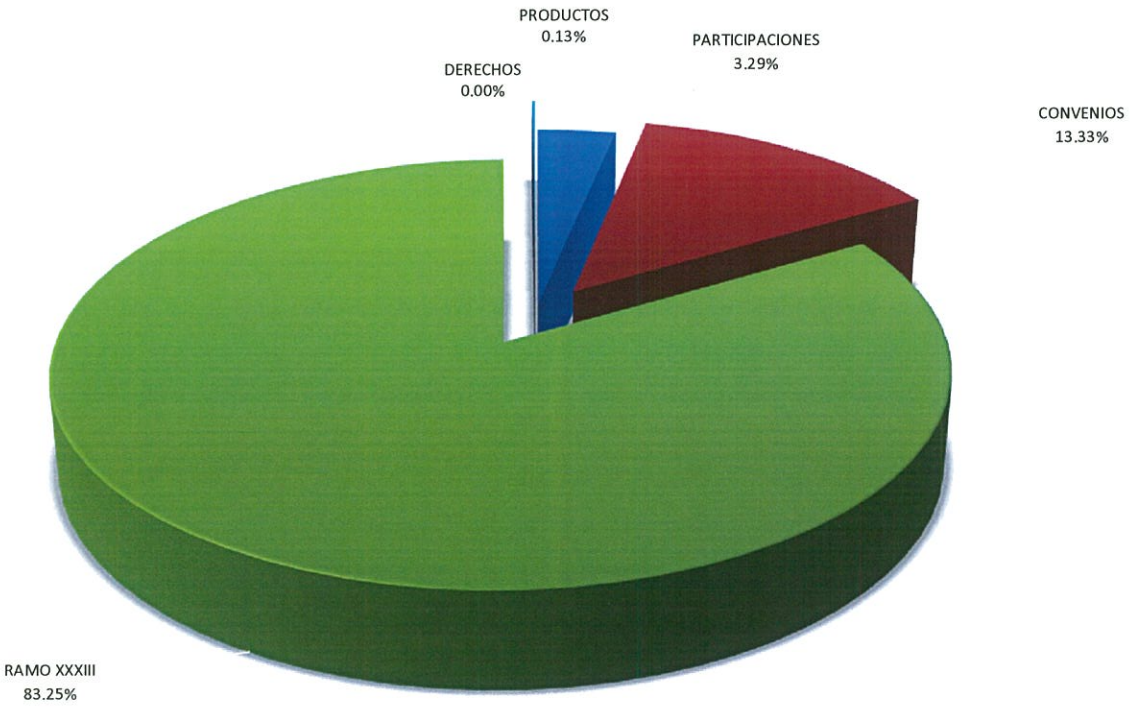

PARTICIPACIONES	23,172,321
CONVENIOS	94,019,768
RAMO XXXIII	587,051,520
DERECHOS	0
PRODUCTOS	898,616

GOBIERNO DEL ESTADO DE TLAXCALA

UNIDAD DE SERVICIOS EDUCATIVOS DEL ESTADO DE TLAXCALA

EGRESOS POR EL PERIODO COMPRENDIDO DEL 01 DE ENERO AL 31 DE MARZO DE 2018 (PESOS)

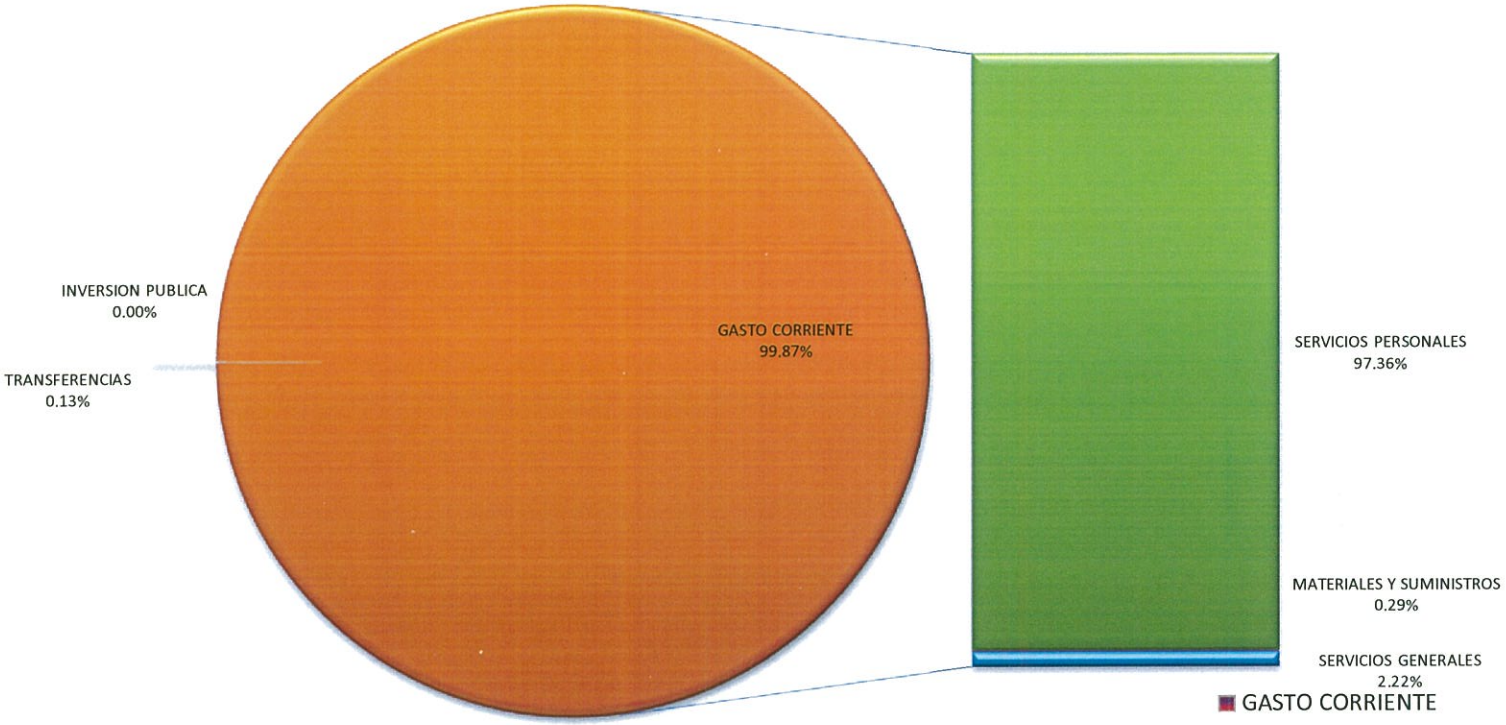

GASTO CORRIENTE	592,561,342
TRANSFERENCIAS	767,730

GOBIERNO DEL ESTADO DE TLAXCALA

UNIDAD DE SERVICIOS EDUCATIVOS DEL ESTADO DE TLAXCALA

RELACION DE INGRESOS TRIMESTRAL
DEL 01 DE ENERO AL 31 DE MARZO DE 2018
(PESOS)

DESCRIPCION		IMPORTE
CONCEPTO	TOTAL	
PARTICIPACIONES		23,172,321
PRESUPUESTO ESTATAL	23,172,321	
CONVENIOS		
ESTATALES:		
FEDERALES:		94,019,768
S221 Escuelas de Tiempo Completo 2018	94,019,768	
RAMO XXXIII		
FONE	587,051,520	587,051,520
DERECHOS		0
PRODUCTOS		898,616
APROVECHAMIENTOS		0
TOTAL		**705,142,225**

GOBIERNO DEL ESTADO DE TLAXCALA

UNIDAD DE SERVICIOS EDUCATIVOS DEL ESTADO DE TLAXCALA

RELACION DE INGRESOS ACUMULADO
DEL 01 DE ENERO AL 31 DE MARZO DE 2018
(PESOS)

DESCRIPCION		IMPORTE
CONCEPTO	TOTAL	
PARTICIPACIONES		23,172,321
PRESUPUESTO ESTATAL	23,172,321	
CONVENIOS		
ESTATALES:		
FEDERALES:		94,019,768
S221 Escuelas de Tiempo Completo 2018	94,019,768	
RAMO XXXIII		
FONE	587,051,520	587,051,520
DERECHOS		0
PRODUCTOS		898,616
APROVECHAMIENTOS		0
TOTAL		**705,142,225**

GOBIERNO DEL ESTADO DE TLAXCALA

UNIDAD DE SERVICIOS EDUCATIVOS DEL ESTADO DE TLAXCALA

RELACION DE EGRESOS TRIMESTRAL
DEL 01 DE ENERO AL 31 DE MARZO DE 2018
(PESOS)

DESCRIPCION		IMPORTE
SERVICIOS PERSONALES		577,679,964
MATERIALES Y SUMINISTROS		1,737,948
SERVICIOS GENERALES		13,143,430
TRANSFERENCIAS		767,730
ASIGNACIONES PRESUPUESTARIAS AL PODER EJECUTIVO		
AYUDAS SOCIALES A PERSONAS	367,560	
BECAS Y OTRAS AYUDAS PARA PROGRAMAS DE CAPACITACIÓN	400,170	
BIENES MUEBLES E INMUEBLES		
OBRA PUBLICA		
		-
		-
TOTAL		**593,329,072**

GOBIERNO DEL ESTADO DE TLAXCALA

UNIDAD DE SERVICIOS EDUCATIVOS DEL ESTADO DE TLAXCALA

RELACION DE EGRESOS ACUMULADO
DEL 01 DE ENERO AL 31 DE MARZO DE 2018
(PESOS)

DESCRIPCION		IMPORTE
SERVICIOS PERSONALES		577,679,964
MATERIALES Y SUMINISTROS		1,737,948
SERVICIOS GENERALES		13,143,430
TRANSFERENCIAS		767,730
ASIGNACIONES PRESUPUESTARIAS AL PODER EJECUTIVO		
AYUDAS SOCIALES A PERSONAS	367,560	
BECAS Y OTRAS AYUDAS PARA PROGRAMAS DE CAPACITACIÓN	400,170	
BIENES MUEBLES E INMUEBLES		
OBRA PUBLICA		
OTAL		**593,329,072**

GOBIERNO DEL ESTADO DE TLAXCALA

UNIDAD DE SERVICIOS EDUCATIVOS DEL ESTADO DE TLAXCALA

RELACION DE PATRIMONIO
AL 31 DE MARZO DE 2018
(PESOS)

DESCRIPCION	IMPORTE
BIENES MUEBLES E INMUEBLES	577,035,241
RESULTADO DE EJERCICIOS ANTERIORES	77,933,438
TOTAL	**654,968,679**

GOBIERNO DEL ESTADO DE TLAXCALA
UNIDAD DE SERVICIOS EDUCATIVOS DEL ESTADO DE TLAXCALA

ANALISIS DE INGRESOS PROPIOS
DEL 01 DE ENERO AL 31 DE MARZO DE 2018

CONCEPTO	MODIFICACIONES ENERO MARZO	ABRIL JUNIO	JULIO SEPTIEMBRE	OCTUBRE DICIEMBRE	SALDO FINAL
DERECHOS	**0**	**0**	**0**	**0**	**0**
	0	0	0	0	0
PRODUCTOS	**898,616**	**0**	**0**	**0**	**898,616**
Intereses de inversión	898,616	0	0	0	898,616
APROVECHAMIENTOS	**0**	**0**	**0**	**0**	**0**
Otros ingresos y beneficios varios	0	0			0
TOTAL	**898,616**	**0**	**0**	**0**	**898,616**

GOBIERNO DEL ESTADO DE TLAXCALA
UNIDAD DE SERVICIOS EDUCATIVOS DEL ESTADO DE TLAXCALA

ANALISIS DE MODIFICACIONES A RESULTADO DE EJERCICIOS ANTERIORES
AL 31 DE MARZO DE 2018

PARTIDA	CONCEPTO	IMPORTE	MODIFICACIONES ENERO MARZO	ABRIL JUNIO	JULIO SEPTIEMBRE	OCTUBRE DICIEMBRE	SALDO FINAL
	SALDO AL 31/12/2017	50,502,247	27,431,191	-	-	-	77,933,438
	TOTAL	50,502,247	27,431,191	0	0	0	77,933,438

GOBIERNO DEL ESTADO DE TLAXCALA
UNIDAD DE SERVICIOS EDUCATIVOS DEL ESTADO DE TLAXCALA

ANALISIS DE MODIFICACION PATRIMONIAL
DEL 01 DE ENERO AL 31 DE MARZO DE 2018

CONCEPTO	SALDO AL 31/12/2016	MODIFICACIONES ENERO MARZO	ABRIL JUNIO	JULIO SEPTIEMBRE	OCTUBRE DICIEMBRE	SALDO FINAL
TERRENOS, EDIFICIOS Y CONSTRUCCIONES	444,159,847					444,159,847
MOBILIARIO Y EQUIPO DE ADMINISTRACIÓN	119,058,975	2,436				119,061,411
MOBILIARIO Y EQUIPO EDUCACIONAL Y REC.	6,293,059					6,293,059
EQUIPO INSTRUMENTAL MÉDICO Y DE LAB.	402,674					402,674
VEHÍCULOS Y EQUIPO DE TRANSPORTE	16,445,453					16,445,453
MAQUINARIA, OTROS EQUIPOS Y HERRAMIENTAS	18,547,123					18,547,123
COLECCIONES, OBRAS DE ARTE Y OBJETOS VALIO	2,983,681					2,983,681
SOFTWARE	330,350					330,350
RESULTADO DEL EJERCICIO	0	111,813,153				111,813,153
RESULTADO DE EJERCICIOS ANTERIORES	50,502,247					50,502,247
TOTAL	**658,723,409**	**111,815,589**	**0**	**0**	**0**	**770,538,998**

PLANTILLA DE PERSONAL
CORESPONDIENTE AL TRIMESTRE
DEL 01 DE ENERO AL 31 DE MARZO DE 2018
(PESOS)

CAT. PUESTO	PUESTO	TOTAL No. DE PUESTOS PLAZAS	TOTAL No. DE PUESTOS HORAS	NIVEL CM	SUELDO BASE MENSUAL	TOTAL OTRAS PRESTACIONES
E0101	INSPECTORA DE JARDINES DE NINOS, FORAN	1	0	07	11,093	94,704
E0101	INSPECTORA DE JARDINES DE NINOS, FORAN	7	0	7A	94,287	468,683
E0101	INSPECTORA DE JARDINES DE NINOS, FORAN	4	0	7B	64,782	336,052
E0101	INSPECTORA DE JARDINES DE NINOS, FORAN	11	0	7C	212,085	998,212
E0101	INSPECTORA DE JARDINES DE NINOS, FORAN	4	0	7D	89,975	449,301
E0101	INSPECTORA DE JARDINES DE NINOS, FORAN	2	0	7E	52,486	280,776
E0105	INSPECTOR GENERAL DE SECTOR DE JARDIN	3	0	7C	64,264	333,964
E0105	INSPECTOR GENERAL DE SECTOR DE JARDIN	2	0	7D	49,983	269,768
E0121	DIRECTORA DE JARDIN DE NINOS, FORANEA.	7	0	07	42,779	213,712
E0121	DIRECTORA DE JARDIN DE NINOS, FORANEA.	51	0	7A	423,887	1,926,879
E0121	DIRECTORA DE JARDIN DE NINOS, FORANEA.	21	0	7B	233,884	1,072,774
E0121	DIRECTORA DE JARDIN DE NINOS, FORANEA.	3	0	BC	38,758	195,634
E0121	DIRECTORA DE JARDIN DE NINOS, FORANEA.	16	0	7C	235,221	1,078,782
E0121	DIRECTORA DE JARDIN DE NINOS, FORANEA.	4	0	7D	75,271	359,768
E0121	DIRECTORA DE JARDIN DE NINOS, FORANEA.	5	0	7E	120,433	562,784
E0125	DIRECTORA PARA CENTROS DE DESARROLLC	1	0	07	9,103	60,841
E0125	DIRECTORA PARA CENTROS DE DESARROLLC	6	0	7A	68,275	326,831
E0125	DIRECTORA PARA CENTROS DE DESARROLLC	1	0	7C	17,192	97,200
E0165	PROFESOR DE ENSENANZAS MUSICALES ELEI	0	580	07	0	565,300
E0165	PROFESOR DE ENSENANZAS MUSICALES ELEI	0	14	7A	0	19,103
E0181	MAESTRA DE JARDIN DE NINOS, FORANEA.	568	0	07	2,992,451	13,464,631
E0181	MAESTRA DE JARDIN DE NINOS, FORANEA.	279	0	7A	1,999,105	8,999,561
E0181	MAESTRA DE JARDIN DE NINOS, FORANEA.	146	0	7B	1,401,768	6,314,407
E0181	MAESTRA DE JARDIN DE NINOS, FORANEA.	1	0	BC	11,138	63,847
E0181	MAESTRA DE JARDIN DE NINOS, FORANEA.	63	0	7C	798,431	3,602,928
E0181	MAESTRA DE JARDIN DE NINOS, FORANEA.	46	0	7D	746,224	3,368,270
E0181	MAESTRA DE JARDIN DE NINOS, FORANEA.	16	0	7E	332,230	1,507,301
E0183	HORAS DE ACOMPANANTE DE MUSICA PARA .	0	681	07	0	738,036
E0183	HORAS DE ACOMPANANTE DE MUSICA PARA .	0	11	7A	0	16,768
E0195	EDUCADORA PARA CENTROS DE DESARROLL	13	0	07	97,385	450,980
E0195	EDUCADORA PARA CENTROS DE DESARROLL	15	0	7A	140,460	644,846
E0195	EDUCADORA PARA CENTROS DE DESARROLL	2	0	7B	25,095	126,278
E0195	EDUCADORA PARA CENTROS DE DESARROLL	2	0	7C	33,126	162,408
E0199	MTRA DE JARDIN DE NINOS DE 3/4 DE TIEMPO	3	0	07	20,863	106,938
E0201	INSPECTOR DE ZONA DE ENSENANZA PRIMAR	7	0	07	77,648	393,887
E0201	INSPECTOR DE ZONA DE ENSENANZA PRIMAR	12	0	7A	161,635	771,429
E0201	INSPECTOR DE ZONA DE ENSENANZA PRIMAR	11	0	7B	178,152	845,674
E0201	INSPECTOR DE ZONA DE ENSENANZA PRIMAR	6	0	BC	106,428	523,261
E0201	INSPECTOR DE ZONA DE ENSENANZA PRIMAR	12	0	7C	231,365	1,084,883
E0201	INSPECTOR DE ZONA DE ENSENANZA PRIMAR	5	0	7D	112,469	550,416
E0201	INSPECTOR DE ZONA DE ENSENANZA PRIMAR	2	0	7E	52,486	280,776
E0205	JEFE DE SECTOR DE EDUCACION PRIMARIA, F	2	0	7B	35,988	206,856
E0205	JEFE DE SECTOR DE EDUCACION PRIMARIA, F	3	0	7C	64,264	333,964
E0205	JEFE DE SECTOR DE EDUCACION PRIMARIA, F	4	0	7D	99,967	494,455
E0221	DIRECTOR DE PRIMARIA, FORANEO.	44	0	07	268,899	1,230,175
E0221	DIRECTOR DE PRIMARIA, FORANEO.	147	0	7A	1,221,791	5,513,648
E0221	DIRECTOR DE PRIMARIA, FORANEO.	75	0	7B	835,301	3,776,287
E0221	DIRECTOR DE PRIMARIA, FORANEO.	21	0	BC	271,305	1,240,990
E0221	DIRECTOR DE PRIMARIA, FORANEO.	59	0	7C	867,377	3,920,474
E0221	DIRECTOR DE PRIMARIA, FORANEO.	14	0	7D	263,448	1,205,669
E0221	DIRECTOR DE PRIMARIA, FORANEO.	9	0	7E	216,780	995,885
E0223	DIRECTOR DE INTERNADO DE PRIMARIA, FOR	1	0	7A	10,797	68,001
E0241	SUBDIRECTOR SECRETARIO DE INTERNADO DE	1	0	7B	12,890	77,307
E0261	MAESTRO DE ADIESTRAMIENTO DE PRIMARIA	0	132	07	0	125,713
E0265	MAESTRO DE ENSENANZAS ARTISTICAS DE IN	0	24	07	0	23,221
E0281	MAESTRO DE GRUPO DE PRIMARIA, FORANEC	2714	0	07	14,298,438	64,287,744
E0281	MAESTRO DE GRUPO DE PRIMARIA, FORANEC	1039	0	7A	7,444,695	33,478,791

PLANTILLA DE PERSONAL
CORESPONDIENTE AL TRIMESTRE
DEL 01 DE ENERO AL 31 DE MARZO DE 2018
(PESOS)

CAT. PUESTO	PUESTO	TOTAL No. DE PUESTOS		NIVEL CM	SUELDO BASE MENSUAL	TOTAL OTRAS PRESTACIONES
		PLAZAS	HORAS			
E0281	MAESTRO DE GRUPO DE PRIMARIA, FORANEC	442	0	7B	4,243,708	19,089,609
E0281	MAESTRO DE GRUPO DE PRIMARIA, FORANEC	13	0	BC	144,788	664,638
E0281	MAESTRO DE GRUPO DE PRIMARIA, FORANEC	195	0	7C	2,471,333	11,123,022
E0281	MAESTRO DE GRUPO DE PRIMARIA, FORANEC	95	0	7D	1,541,114	6,941,492
E0281	MAESTRO DE GRUPO DE PRIMARIA, FORANEC	82	0	7E	1,702,677	7,667,789
E0299	MAESTRO DE GRUPO DE PRIMARIA DE 3/4 DE	22	0	07	152,992	700,893
E0301	INSPECTOR GENERAL DE SEGUNDA ENSENAN	2	0	7A	39,959	228,692
E0301	INSPECTOR GENERAL DE SEGUNDA ENSENAN	3	0	7B	72,069	373,033
E0301	INSPECTOR GENERAL DE SEGUNDA ENSENAN	1	0	7C	28,599	177,625
E0321	DIRECTOR DE SECUNDARIA FORANEA.	4	0	07	59,133	297,558
E0321	DIRECTOR DE SECUNDARIA FORANEA.	16	0	7A	287,217	1,322,850
E0321	DIRECTOR DE SECUNDARIA FORANEA.	15	0	7B	323,760	1,487,121
E0321	DIRECTOR DE SECUNDARIA FORANEA.	6	0	7C	154,172	724,781
E0321	DIRECTOR DE SECUNDARIA FORANEA.	1	0	7E	34,974	188,959
E0341	SUBDIRECTOR SECRETARIO DE SECUNDARIA	8	0	07	113,716	541,612
E0341	SUBDIRECTOR SECRETARIO DE SECUNDARIA	22	0	7A	379,732	1,737,416
E0341	SUBDIRECTOR SECRETARIO DE SECUNDARIA	14	0	7B	290,553	1,336,532
E0341	SUBDIRECTOR SECRETARIO DE SECUNDARIA	3	0	7C	74,121	363,619
E0341	SUBDIRECTOR SECRETARIO DE SECUNDARIA	1	0	7D	28,825	160,003
E0351	JEFE DE ENSENANZA SECUNDARIA, FORANEC	1	0	07	15,522	118,812
E0351	JEFE DE ENSENANZA SECUNDARIA, FORANEC	5	0	7A	94,242	472,676
E0351	JEFE DE ENSENANZA SECUNDARIA, FORANEC	1	0	7B	22,663	150,911
E0351	JEFE DE ENSENANZA SECUNDARIA, FORANEC	1	0	7C	26,980	170,316
E0361	PROFESOR DE ENSENANZAS DE ADIESTRAMII	0	229	07	0	273,274
E0361	PROFESOR DE ENSENANZAS DE ADIESTRAMII	0	30	7B	0	65,660
E0363	PROFESOR DE ENSENANZA SECUNDARIA, FOI	0	21699	07	0	26,746,038
E0363	PROFESOR DE ENSENANZA SECUNDARIA, FOI	0	3661	7A	0	6,132,490
E0363	PROFESOR DE ENSENANZA SECUNDARIA, FOI	0	1455	7B	0	3,265,967
E0363	PROFESOR DE ENSENANZA SECUNDARIA, FOI	0	881	7C	0	2,610,627
E0363	PROFESOR DE ENSENANZA SECUNDARIA, FOI	0	280	7D	0	1,062,337
E0363	PROFESOR DE ENSENANZA SECUNDARIA, FOI	0	227	7E	0	1,102,286
E0365	PROFESOR DE ADIESTRAMIENTO, DE SECUNI	0	1881	07	0	2,318,479
E0365	PROFESOR DE ADIESTRAMIENTO, DE SECUNI	0	176	7A	0	294,535
E0365	PROFESOR DE ADIESTRAMIENTO, DE SECUNI	0	20	7B	0	45,471
E0365	PROFESOR DE ADIESTRAMIENTO, DE SECUNI	0	4	7C	0	12,438
E0366	HORAS DE ENSENANZA DE ADIESTRAMIENTO	0	56	07	0	69,610
E0366	HORAS DE ENSENANZA DE ADIESTRAMIENTO	0	12	7A	0	20,684
E0366	HORAS DE ENSENANZA DE ADIESTRAMIENTO	0	6	7B	0	14,052
E0371	PROFESOR ORIENTADOR DE ENSENANZA SEC	0	673	07	0	830,121
E0371	PROFESOR ORIENTADOR DE ENSENANZA SEC	0	64	7A	0	107,780
E0371	PROFESOR ORIENTADOR DE ENSENANZA SEC	0	21	7B	0	47,715
E0371	PROFESOR ORIENTADOR DE ENSENANZA SEC	0	4	7C	0	12,438
E0390	HORAS DE ENSENANZA DE ADIESTRAMIENTO	0	3	07	0	4,156
E0392	HORAS DE ENSENANZA SECUNDARIA PARA FC	0	788	07	0	971,869
E0392	HORAS DE ENSENANZA SECUNDARIA PARA FC	0	219	7A	0	367,394
E0392	HORAS DE ENSENANZA SECUNDARIA PARA FC	0	112	7B	0	251,942
E0392	HORAS DE ENSENANZA SECUNDARIA PARA FC	0	110	7C	0	326,472
E0392	HORAS DE ENSENANZA SECUNDARIA PARA FC	0	22	7D	0	84,012
E0401	INSPECTOR GENERAL DE SECUNDARIAS TECNIC	1	0	07	16,454	123,030
E0401	INSPECTOR GENERAL DE SECUNDARIAS TECN	4	0	7A	79,918	408,318
E0401	INSPECTOR GENERAL DE SECUNDARIAS TECN	3	0	7B	72,069	373,033
E0421	DIRECTOR DE ESCUELA SECUNDARIA TECNIC	7	0	07	103,482	496,920
E0421	DIRECTOR DE ESCUELA SECUNDARIA TECNIC	30	0	7A	538,532	2,452,570
E0421	DIRECTOR DE ESCUELA SECUNDARIA TECNIC	8	0	7B	172,672	807,944
E0421	DIRECTOR DE ESCUELA SECUNDARIA TECNIC	6	0	7C	154,172	724,781
E0421	DIRECTOR DE ESCUELA SECUNDARIA TECNIC	2	0	7D	59,956	301,257
E0441	SUBDIRECTOR SECRETARIO DE ESCUELA SEC	7	0	07	99,502	477,714

GOBIERNO DEL ESTADO DE TLAXCALA
UNIDAD DE SERVICIOS EDUCATIVOS DEL ESTADO DE TLAXCALA

PLANTILLA DE PERSONAL
CORESPONDIENTE AL TRIMESTRE
DEL 01 DE ENERO AL 31 DE MARZO DE 2018
(PESOS)

CAT. PUESTO	PUESTO	TOTAL No. DE PUESTOS PLAZAS	HORAS	NIVEL CM	SUELDO BASE MENSUAL	TOTAL OTRAS PRESTACIONES
E0441	SUBDIRECTOR SECRETARIO DE ESCUELA SE(	13	0	7A	224,387	1,039,103
E0441	SUBDIRECTOR SECRETARIO DE ESCUELA SE(	4	0	7B	83,015	403,602
E0441	SUBDIRECTOR SECRETARIO DE ESCUELA SE(	1	0	7C	24,707	141,493
E0451	JEFE DE ENSENANZA SECUNDARIA TECNICA,	1	0	07	15,522	118,812
E0451	JEFE DE ENSENANZA SECUNDARIA TECNICA,	4	0	7A	75,394	387,948
E0451	JEFE DE ENSENANZA SECUNDARIA TECNICA,	1	0	7B	22,663	150,911
E0451	JEFE DE ENSENANZA SECUNDARIA TECNICA,	1	0	7C	26,980	170,316
E0461	PROFESOR DE ADIESTRAMIENTO DE SECUND	0	68	07	0	81,557
E0461	PROFESOR DE ADIESTRAMIENTO DE SECUND	0	40	7A	0	65,333
E0463	PROFESOR DE ENSENANZA SECUNDARIA TEC	0	23198	07	0	28,594,314
E0463	PROFESOR DE ENSENANZA SECUNDARIA TEC	0	4527	7A	0	7,582,138
E0463	PROFESOR DE ENSENANZA SECUNDARIA TEC	0	1058	7B	0	2,375,001
E0463	PROFESOR DE ENSENANZA SECUNDARIA TEC	0	494	7C	0	1,464,105
E0463	PROFESOR DE ENSENANZA SECUNDARIA TEC	0	421	7D	0	1,597,003
E0463	PROFESOR DE ENSENANZA SECUNDARIA TEC	0	59	7E	0	286,934
E0465	PROFESOR DE ADIESTRAMIENTO DE SECUND	0	3759	07	0	4,633,908
E0465	PROFESOR DE ADIESTRAMIENTO DE SECUND	0	370	7A	0	620,308
E0465	PROFESOR DE ADIESTRAMIENTO DE SECUND	0	89	7B	0	200,324
E0465	PROFESOR DE ADIESTRAMIENTO DE SECUND	0	23	7C	0	68,727
E0465	PROFESOR DE ADIESTRAMIENTO DE SECUND	0	18	7D	0	68,844
E0466	HORAS DE ENSENANZA DE ADIESTRAMIENTO	0	141	07	0	174,380
E0466	HORAS DE ENSENANZA DE ADIESTRAMIENTO	0	75	7A	0	126,205
E0466	HORAS DE ENSENANZA DE ADIESTRAMIENTO	0	9	7B	0	20,784
E0466	HORAS DE ENSENANZA DE ADIESTRAMIENTO	0	2	7C	0	6,512
E0466	HORAS DE ENSENANZA DE ADIESTRAMIENTO	0	6	7D	0	23,340
E0490	HORAS DE ADIESTRAMIENTO DE SECUNDARI/	0	9	07	0	11,300
E0490	HORAS DE ADIESTRAMIENTO DE SECUNDARI/	0	4	7D	0	13,495
E0492	HORAS DE ENSENANZA DE SECUNDARIA TECI	0	812	07	0	1,001,451
E0492	HORAS DE ENSENANZA DE SECUNDARIA TECI	0	426	7A	0	714,104
E0492	HORAS DE ENSENANZA DE SECUNDARIA TECI	0	129	7B	0	290,094
E0492	HORAS DE ENSENANZA DE SECUNDARIA TECI	0	31	7C	0	92,427
E0492	HORAS DE ENSENANZA DE SECUNDARIA TECI	0	11	7D	0	42,300
E0629	DIRECTOR DE ESCUELA DE EDUCACION ESPE	20	0	07	123,784	578,189
E0629	DIRECTOR DE ESCUELA DE EDUCACION ESPE	28	0	7A	235,683	1,081,201
E0629	DIRECTOR DE ESCUELA DE EDUCACION ESPE	11	0	7B	124,070	579,475
E0629	DIRECTOR DE ESCUELA DE EDUCACION ESPE	1	0	BC	13,084	80,565
E0629	DIRECTOR DE ESCUELA DE EDUCACION ESPE	7	0	7C	104,220	490,241
E0629	DIRECTOR DE ESCUELA DE EDUCACION ESPE	3	0	7D	57,172	278,750
E0629	DIRECTOR DE ESCUELA DE EDUCACION ESPE	1	0	7E	24,393	131,403
E0633	SUPERVISOR DE EDUCACION ESPECIAL FORA	1	0	07	11,144	95,293
E0633	SUPERVISOR DE EDUCACION ESPECIAL FORA	2	0	7A	27,064	166,857
E0633	SUPERVISOR DE EDUCACION ESPECIAL FORA	2	0	7B	32,541	191,478
E0633	SUPERVISOR DE EDUCACION ESPECIAL FORA	1	0	7C	19,369	132,270
E0633	SUPERVISOR DE EDUCACION ESPECIAL FORA	1	0	7D	22,598	146,782
E0671	PROFESOR ORIENTADOR PROFESIONAL DE ENS	0	42	07	0	52,353
E0671	PROFESOR ORIENTADOR PROFESIONAL DE E	0	21	7A	0	35,759
E0671	PROFESOR ORIENTADOR PROFESIONAL DE E	0	21	7B	0	47,715
E0681	MAESTRO DE ESCUELA DE EXPERIMENTACIOI	3	0	07	16,483	86,981
E0681	MAESTRO DE ESCUELA DE EXPERIMENTACIOI	6	0	7A	44,835	214,716
E0687	MAESTRO DE EDUCACION ESPECIAL	394	0	07	2,164,715	9,743,798
E0687	MAESTRO DE EDUCACION ESPECIAL	115	0	7A	859,343	3,876,124
E0687	MAESTRO DE EDUCACION ESPECIAL	26	0	7B	260,347	1,183,511
E0687	MAESTRO DE EDUCACION ESPECIAL	6	0	7C	79,307	370,319
E0687	MAESTRO DE EDUCACION ESPECIAL	7	0	7D	118,429	546,210
E0687	MAESTRO DE EDUCACION ESPECIAL	3	0	7E	64,966	305,918
E0689	MAESTRO PSICOLOGO ORIENTADOR PARA EC	54	0	07	296,687	1,346,565
E0689	MAESTRO PSICOLOGO ORIENTADOR PARA EC	7	0	7A	52,308	248,306

PLANTILLA DE PERSONAL
CORESPONDIENTE AL TRIMESTRE
DEL 01 DE ENERO AL 31 DE MARZO DE 2018
(PESOS)

CAT. PUESTO	PUESTO	TOTAL No. DE PUESTOS		NIVEL CM	SUELDO BASE MENSUAL	TOTAL OTRAS PRESTACIONES
		PLAZAS	HORAS			
E0689	MAESTRO PSICOLOGO ORIENTADOR PARA ED	1	0	7C	13,218	73,235
E0692	MAESTRO DE EDUCACION ESPECIAL DE 3/4 DI	13	0	07	93,475	433,409
E0701	INSPECTOR NORMALISTA DE EDUCACION FISI	1	0	07	16,454	123,030
E0701	INSPECTOR NORMALISTA DE EDUCACION FISI	3	0	7A	59,939	318,505
E0701	INSPECTOR NORMALISTA DE EDUCACION FISI	2	0	7B	48,046	265,044
E0701	INSPECTOR NORMALISTA DE EDUCACION FISI	1	0	7C	28,598	177,621
E0762	PROFESOR NORMALISTA DE EDUCACION FISI	0	1	07	0	1,817
E0763	PROFESOR NORMALISTA DE EDUCACION FISI	0	8694	07	0	10,716,762
E0763	PROFESOR NORMALISTA DE EDUCACION FISI	0	2597	7A	0	4,350,368
E0763	PROFESOR NORMALISTA DE EDUCACION FISI	0	468	7B	0	1,050,894
E0763	PROFESOR NORMALISTA DE EDUCACION FISI	0	320	7C	0	948,615
E0763	PROFESOR NORMALISTA DE EDUCACION FISI	0	217	7D	0	823,444
E0763	PROFESOR NORMALISTA DE EDUCACION FISI	0	71	7E	0	345,173
E0792	HORAS DE EDUCACION FISICA PARA FORTALE	0	324	07	0	399,945
E0792	HORAS DE EDUCACION FISICA PARA FORTALE	0	117	7A	0	196,552
E0792	HORAS DE EDUCACION FISICA PARA FORTALE	0	43	7B	0	97,089
E0792	HORAS DE EDUCACION FISICA PARA FORTALE	0	19	7C	0	56,876
E0792	HORAS DE EDUCACION FISICA PARA FORTALE	0	11	7D	0	42,300
E0873	PROFESOR DE MATERIAS PROFESIONALES DI	0	6	07	0	7,980
E0961	PROFESOR DE ADIESTRAMIENTO DE ENSENAI	0	15	07	0	18,445
E0963	PROFESOR DE ENSENANZA TECNOLOGICA, F	0	154	07	0	190,404
E0963	PROFESOR DE ENSENANZA TECNOLOGICA, F	0	14	7A	0	24,034
E1063	PROFESOR DE ENSENANZAS ARTISTICAS PAR	0	6	07	0	7,980
E1067	PROFESOR DE ENSENANZAS ARTISTICAS PAR	0	2456	07	0	2,964,355
E1067	PROFESOR DE ENSENANZAS ARTISTICAS PAR	0	114	7A	0	187,529
E1067	PROFESOR DE ENSENANZAS ARTISTICAS PAR	0	54	7B	0	119,238
E1067	PROFESOR DE ENSENANZAS ARTISTICAS PAR	0	64	7C	0	186,222
E1092	HORAS DE ENSENANZAS ARTISTICAS Y MUSIC	0	44	07	0	54,819
E1092	HORAS DE ENSENANZAS ARTISTICAS Y MUSIC	0	4	7A	0	7,285
E1163	PROFESOR DE MATERIAS PROFESIONALES DI	0	7	07	0	9,213
E1303	INSPECTOR DE MISIONES CULTURALES, MAES	1	0	7B	16,196	115,742
E1303	INSPECTOR DE MISIONES CULTURALES, MAES	1	0	7D	22,494	144,054
E1305	JEFE DE MISION CULTURAL, MAESTRO NORM	4	0	07	31,362	182,897
E1305	JEFE DE MISION CULTURAL, MAESTRO NORM	1	0	7A	9,521	84,716
E1305	JEFE DE MISION CULTURAL, MAESTRO NORM	1	0	7B	11,447	93,377
E1305	JEFE DE MISION CULTURAL, MAESTRO NORM	1	0	7D	15,899	113,388
E1331	MAESTRO "A" DE MISION CULTURAL	42	0	07	269,399	1,224,065
E1333	MAESTRO "B" DE MISION CULTURAL	13	0	07	87,183	405,004
E1335	MAESTRO "C" DE MISION CULTURAL	6	0	07	42,905	206,008
E1335	MAESTRO "C" DE MISION CULTURAL	3	0	7A	27,114	135,491
E1390	MAESTRO DE MISIONES CULTURALES DE TIEMP	3	0	07	23,695	120,149
E1411	JEFE DE ZONA DE SUPERVISION DE EDUCACI	1	0	7A	14,936	112,229
E1441	PROFESOR A DE ADIESTRAMIENTO TECNICO,	12	0	07	61,528	289,390
E1461	ORIENTADOR DE COMUNIDAD DE PROMOCIOI	16	0	07	84,294	391,770
E1478	ASPIRANTE "B" DE MAESTRO BILINGUE DE ED	4	0	07	16,718	83,601
E1480	DIRECTOR BILINGUE DE EDUCACION PREESC	8	0	07	48,398	238,968
E1480	DIRECTOR BILINGUE DE EDUCACION PREESC	6	0	7A	49,366	243,319
E1480	DIRECTOR BILINGUE DE EDUCACION PREESC	1	0	7B	11,025	70,968
E1481	INSPECTOR BILINGUE DE EDUCACION PRIMAF	1	0	07	11,093	94,704
E1481	INSPECTOR BILINGUE DE EDUCACION PRIMAF	2	0	7A	26,939	165,938
E1483	DIRECTOR BILINGUE DE EDUCACION PRIMARI	4	0	07	24,445	131,296
E1483	DIRECTOR BILINGUE DE EDUCACION PRIMARI	10	0	7A	83,115	395,030
E1483	DIRECTOR BILINGUE DE EDUCACION PRIMARI	1	0	7C	14,701	87,494
E1485	MAESTRO BILINGUE DE EDUCACION PRIMARI	66	0	07	347,714	1,575,906
E1485	MAESTRO BILINGUE DE EDUCACION PRIMARI	19	0	7A	136,140	625,088
E1485	MAESTRO BILINGUE DE EDUCACION PRIMARI	3	0	7B	28,803	142,603
E1485	MAESTRO BILINGUE DE EDUCACION PRIMARI	3	0	7C	38,021	184,703

PLANTILLA DE PERSONAL
CORESPONDIENTE AL TRIMESTRE
DEL 01 DE ENERO AL 31 DE MARZO DE 2018
(PESOS)

CAT. PUESTO	PUESTO	TOTAL No. DE PUESTOS		NIVEL CM	SUELDO BASE MENSUAL	TOTAL OTRAS PRESTACIONES
		PLAZAS	HORAS			
E1485	MAESTRO BILINGUE DE EDUCACION PRIMARI/	1	0	7D	16,222	86,740
E1485	MAESTRO BILINGUE DE EDUCACION PRIMARI/	1	0	7E	20,764	107,191
E1489	MAESTRO BILINGUE DE EDUCACION PREESCC	57	0	07	300,299	1,362,762
E1489	MAESTRO BILINGUE DE EDUCACION PREESCC	12	0	7A	85,983	399,621
E1489	MAESTRO BILINGUE DE EDUCACION PREESCC	2	0	7B	19,202	99,444
E1489	MAESTRO BILINGUE DE EDUCACION PREESCC	3	0	7C	38,021	184,703
E1489	MAESTRO BILINGUE DE EDUCACION PREESCC	1	0	7D	16,222	86,740
E1491	PROMOTOR BILINGUE DE EDUCACION PREES(	4	0	07	20,358	104,048
E1492	MAESTRA BILINGUE DE EDUCACION PREESCC	1	0	07	6,954	44,417
E1499	MAESTRO DE CENTRO DE INTEGRACION SOCI	1	0	7A	9,038	54,238
E1501	INSPECTOR DE EDUCACION BASICA PARA ADU	2	0	7A	7,875	62,703
E1501	INSPECTOR DE EDUCACION BASICA PARA ADU	1	0	7C	6,118	54,804
E1525	DIRECTOR DE EDUCACION BASICA PARA ADU	1	0	07	3,032	25,769
E1525	DIRECTOR DE EDUCACION BASICA PARA ADU	1	0	7C	6,087	39,502
E1541	JEFE DE MISION CULTURAL MOTORIZADA, FOI	3	0	07	15,806	99,471
E1587	PROFESOR DE EDUCACION BASICA PARA ADU	26	0	07	67,059	309,235
E1587	PROFESOR DE EDUCACION BASICA PARA ADU	10	0	7A	35,079	165,643
E1587	PROFESOR DE EDUCACION BASICA PARA ADU	5	0	7B	23,504	113,618
E1587	PROFESOR DE EDUCACION BASICA PARA ADU	1	0	7C	6,205	35,866
E1587	PROFESOR DE EDUCACION BASICA PARA ADU	1	0	7D	7,942	43,688
E1598	PROFESOR DE EDUCACION BASICA PARA ADU	5	0	07	16,714	84,019
E1815	AYUDANTE C DE TALLER DE PRIMARIA, FORAI	1	0	07	2,951	22,954
E2225	AYUDANTE C DE TALLER, FORANEO	2	0	07	7,657	44,922
E2227	AYUDANTE D DE TALLER, FORANEO	1	0	07	4,045	29,188
E2233	AYUDANTE G DE TALLER, FORANEO	1	0	07	7,126	45,276
E2331	PREFECTO A FORANEO	211	0	07	1,130,992	5,096,938
E2333	PREFECTO B FORANEO	68	0	07	365,279	1,654,879
E2335	PREFECTO C FORANEO	27	0	07	147,064	673,964
E2401	HORAS DE AYUDANTE A, FORANEO.	0	1566	07	0	1,583,065
E2405	AYUDANTE C, FORANEO	3	0	07	9,620	52,752
E2409	AYUDANTE E, FORANEO	1	0	07	4,644	33,562
E2513	ORIENTADOR PROFESIONAL DE EDUCACION /	1	0	07	3,177	22,896
E2709	JEFE DE SECTOR DE TELESECUNDARIA, FOR/	1	0	7B	24,230	157,988
E2709	JEFE DE SECTOR DE TELESECUNDARIA, FOR/	1	0	7D	33,653	200,345
E2711	INSPECTOR DE ZONA DE TELESECUNDARIA F(	1	0	07	16,132	121,578
E2711	INSPECTOR DE ZONA DE TELESECUNDARIA F(	4	0	7A	78,355	401,285
E2711	INSPECTOR DE ZONA DE TELESECUNDARIA FOF	3	0	7B	70,659	366,691
E2711	INSPECTOR DE ZONA DE TELESECUNDARIA F(	1	0	7C	28,039	175,106
E2725	DIRECTOR, MAESTRO DE TELESECUNDARIA, I	8	0	07	118,266	563,374
E2725	DIRECTOR, MAESTRO DE TELESECUNDARIA, I	15	0	7A	269,266	1,242,156
E2725	DIRECTOR, MAESTRO DE TELESECUNDARIA, I	6	0	7B	129,504	613,894
E2725	DIRECTOR, MAESTRO DE TELESECUNDARIA, I	6	0	7C	154,172	724,781
E2725	DIRECTOR, MAESTRO DE TELESECUNDARIA, I	3	0	7D	89,934	436,015
E2725	DIRECTOR, MAESTRO DE TELESECUNDARIA, I	1	0	7E	34,974	188,959
E2781	HORAS DE MAESTRO DE TELESECUNDARIA, F	0	13920	07	0	17,158,301
E2781	HORAS DE MAESTRO DE TELESECUNDARIA, F	0	2700	7A	0	4,522,886
E2781	HORAS DE MAESTRO DE TELESECUNDARIA, F	0	720	7B	0	1,616,445
E2781	HORAS DE MAESTRO DE TELESECUNDARIA, F	0	330	7C	0	978,241
E2781	HORAS DE MAESTRO DE TELESECUNDARIA, F	0	30	7D	0	114,347
E2781	HORAS DE MAESTRO DE TELESECUNDARIA, F	0	90	7E	0	437,386
E2792	HORAS DE TELESECUNDARIA PARA FORTALE(	0	402	07	0	496,088
E2792	HORAS DE TELESECUNDARIA PARA FORTALE(	0	276	7A	0	462,865
E2792	HORAS DE TELESECUNDARIA PARA FORTALE(	0	90	7B	0	202,568
E2792	HORAS DE TELESECUNDARIA PARA FORTALE(	0	48	7C	0	142,791
E2792	HORAS DE TELESECUNDARIA PARA FORTALE(	0	18	7D	0	68,844
E7023	PROFESOR DE ENSENANZA SUPERIOR ASOCI.	15	0	07	70,117	315,764
E7025	PROFESOR DE ENSENANZA SUPERIOR ASOCI.	1	0	07	5,242	24,213

GOBIERNO DEL ESTADO DE TLAXCALA
UNIDAD DE SERVICIOS EDUCATIVOS DEL ESTADO DE TLAXCALA

PLANTILLA DE PERSONAL
CORESPONDIENTE AL TRIMESTRE
DEL 01 DE ENERO AL 31 DE MARZO DE 2018
(PESOS)

CAT. PUESTO	PUESTO	TOTAL No. DE PUESTOS PLAZAS	HORAS	NIVEL CM	SUELDO BASE MENSUAL	TOTAL OTRAS PRESTACIONES
E7123	PROFESOR DE ENSENANZA SUPERIOR ASOCI.	14	0	07	98,162	442,120
E7125	PROFESOR DE ENSENANZA SUPERIOR ASOCI.	1	0	07	7,863	36,320
E7207	PROFESOR INVESTIGADOR DE ENSENANZA SI	1	0	07	9,349	43,172
E7209	PROFESOR INVESTIGADOR DE ENSENANZA SI	9	0	07	94,352	425,433
E7211	PROFESOR INVESTIGADOR DE ENSENANZA SI	11	0	07	129,203	582,231
E7213	PROFESOR INVESTIGADOR DE ENSENANZA SI	22	0	07	298,729	1,344,447
E7215	PROFESOR INVESTIGADOR DE ENSENANZA SI	3	0	07	48,220	218,534
E7217	PROFESOR INVESTIGADOR DE ENSENANZA SI	3	0	07	56,525	256,086
E7223	PROFESOR DE ENSENANZA SUPERIOR ASOCI.	6	0	07	56,094	253,300
E7225	PROFESOR DE ENSENANZA SUPERIOR ASOCI.	1	0	07	10,484	48,427
E7227	PROFESOR DE ENSENANZA SUPERIOR TITULA	2	0	07	27,157	123,666
E7233	PROFESOR DE ENSENANZA SUPERIOR ASOCI.	8	0	07	93,966	423,832
E7235	PROFESOR DE ENSENANZA SUPERIOR TITULA	8	0	07	150,732	679,572
E7305	PROFESOR INVESTIGADOR DE ENSENANZA SI	0	143	07	0	173,883
E7306	PROFESOR INVESTIGADOR DE ENSENANZA SI	0	19	07	0	23,132
E7307	PROFESOR DE ENSENANZA SUPERIOR, ASIGN	0	338	07	0	360,581
E7309	PROFESOR DE ENSENANZA SUPERIOR, ASIGN	0	69	07	0	83,919
E7711	PROFESOR ASOCIADO "C" (E.S.) DE CAPACI- T	1	0	07	8,809	40,675
E7813	PROFESOR TITULAR "A" (E.S.) DE CAPACI- TAC	2	0	07	27,157	123,666
E7905	PROFESOR ASIGNATURA "B" (E.S.) DE CAPA- C	0	65	07	0	79,056
E8611	TECNICO DOCENTE ASIGNATURA A	0	12	07	0	8,033
E8615	PROFESOR DE ASIGNATURA A	0	2	07	0	1,853
JA01009	JEFE DE PROYECTO	1	0	07	5,462	25,038
JA08016	SECRETARIA DE DIRECTOR DE PLANTEL	6	0	07	26,909	121,367
JA08029	SECRETARIA DE JEFE DE DEPARTAMENTO	6	0	07	23,074	104,097
JP01002	ANALISTA ESPECIALIZADO	7	0	07	32,966	148,602
JP07539	ANALISTA TECNICO ESPECIALIZADO	1	0	07	6,634	30,369
JS07002	OFICIAL DE SERVICIOS ESPECIALIZADOS	1	0	07	4,274	19,571
JS08012	OFICIAL DE SERVICIOS	1	0	07	3,664	16,849
JT03002	ANALISTA TECNICO	4	0	07	19,796	89,413
JT03004	AUXILIAR DE ANALISTA TECNICO	16	0	07	68,382	307,754
JT05010	AUXILIAR DE BIBLIOTECA	1	0	07	3,501	16,103
MA01001	JEFE DE OFICINA	1	0	07	5,760	26,394
MA01002	SUBJEFE DE OFICINA	5	0	07	25,994	117,302
MA04012	AUXILIAR DE ANALISTA ADMINISTRATIVO	1	0	07	4,048	18,566
MA05007	ARCHIVISTA	4	0	07	15,383	69,522
MS08011	TECNICO EN MANTENIMIENTO	38	0	07	139,223	626,215
MS08015	MECANICO AUTOMOTRIZ	17	0	07	68,819	309,728
MS12008	CARPINTERO	9	0	07	34,611	155,959
MT03004	AUXILIAR DE ANALISTA TECNICO	2	0	07	8,548	38,783
A01801	AUXILIAR ADMINISTRATIVO	104	0	07	348,852	1,574,513
A01803	ADMINISTRATIVO ESPECIALIZADO	712	0	07	2,786,839	12,533,847
A01805	AUXILIAR DE ADMINISTRADOR	47	0	07	234,074	1,058,557
A01806	ANALISTA ADMINISTRATIVO	83	0	07	422,881	1,907,166
A01807	JEFE DE OFICINA	24	0	07	125,494	570,339
A01820	AYUDANTE ADMINISTRATIVO	20	0	07	73,510	336,783
A02804	PROMOTOR	1	0	07	4,250	25,444
A03803	SECRETARIA DE APOYO	179	0	07	671,689	3,025,739
C02802	OPERADOR DE EQUIPO DE COMUNICACIONES	3	0	07	11,019	55,871
P02802	MEDICO	15	0	07	85,814	392,440
P04803	PSICOLOGO	5	0	07	28,605	135,272
S01801	AUXILIAR DE SERVICIOS Y MANTO.	24	0	07	80,504	368,225
S01803	OFICIAL DE SERVICIOS Y MANTENIMIENTO	302	0	07	1,109,231	4,992,597
S01807	ASISTENTE DE SERVICIOS EN PLANTEL	837	0	07	3,074,259	13,825,869
S01808	ASISTENTE DE SERVICIOS Y MANTENIMIENTO	2	0	07	6,709	36,496
S01812	AUXILIAR DE SERVICIOS Y MANTENIMIENTO EI	31	0	07	106,733	486,129
S02804	COCINERA	25	0	07	91,000	415,405

PLANTILLA DE PERSONAL
CORESPONDIENTE AL TRIMESTRE
DEL 01 DE ENERO AL 31 DE MARZO DE 2018
(PESOS)

CAT. PUESTO	PUESTO	TOTAL No. DE PUESTOS		NIVEL CM	SUELDO BASE MENSUAL	TOTAL OTRAS PRESTACIONES
		PLAZAS	HORAS			
S02805	ECONOMO (PARA USO EXCLUSIVO DE PLANTE	6	0	07	23,918	113,856
S02810	ASISTENTE DE COCINA	20	0	07	72,506	332,270
S03802	CHOFER	16	0	07	68,003	312,029
S05805	TECNICO MEDIO EN IMPRENTA	3	0	07	10,920	55,426
S06002	INTENDENTE	71	0	07	199,741	904,221
S08802	OFICIAL DE MANTENIMIENTO MECANICO	1	0	07	4,250	25,444
T03803	TECNICO MEDIO	78	0	07	389,809	1,758,623
T03804	ESPECIALISTA TECNICO	37	0	07	188,515	853,852
T04803	MUSICO	1	0	07	3,673	22,849
T05808	TECNICO BIBLIOTECARIO	33	0	07	140,290	636,974
T05809	ASISTENTE BIBLIOTECARIO	2	0	07	7,278	39,954
T06803	COORDINADOR DE TECNICOS EN COMPUTACI	2	0	07	9,000	46,774
T08803	DIBUJANTE	1	0	07	5,017	28,891
T09802	ENFERMERA	7	0	07	25,711	121,914
T09803	ENFERMERA ESPECIALIZADA	4	0	07	16,687	81,350
T13803	FOTOGRAFO	1	0	07	3,640	22,701
T14805	PUERICULTOR (PARA USO EXCLUSIVO DE PLA	16	0	07	79,057	361,900
T14807	NINERA ESPECIALIZADA	87	0	07	387,842	1,749,779
T16807	ASISTENTE DE LABORATORIO	2	0	07	7,346	39,360
T22827	ASISTENTE TECNICO EN RADIO Y T.V.	1	0	07	3,809	23,461
T25802	TERAPISTA (PARA USO EXCLUSIVO DE PLANTE	1	0	07	3,986	24,258
T26801	TRABAJADOR SOCIAL PROFESIONAL	91	0	07	512,112	2,308,752
T26802	TRABAJADOR SOCIAL ESPECIALIZADO	27	0	07	136,150	618,716
T26803	TRABAJADORA SOCIAL	62	0	07	308,847	1,395,028
T26805	AYUDANTE DE TRABAJO SOCIAL	2	0	07	7,973	42,178
CF01801	AUXILIAR ADMINISTRATIVO	3	0	07	10,063	51,574
CF01808	ASISTENTE DE SERVICIOS Y MANTENIMIENTO	19	0	07	63,733	292,832
CF03801	CHOFER	2	0	07	6,709	36,496
CF03802	CHOFER	4	0	07	14,312	70,675
CF03809	CHOFER DE SPS	1	0	07	4,996	28,796
CF04805	SECRETARIA EJECUTIVA "D"	21	0	07	87,607	400,152
CF04806	SECRETARIA EJECUTIVA "C"	6	0	07	27,001	127,692
CF04807	SECRETARIA EJECUTIVA "B"	6	0	07	29,087	138,983
CF04808	SECRETARIA EJECUTIVA "A"	1	0	07	5,285	34,797
CF07817	RESPONSABLE DE FONDOS Y VALORES	4	0	07	20,082	96,614
CF08822	SUPERVISOR	3	0	07	15,062	74,045
CF12803	COORDINADOR DE TECNICOS EN COMPUTACI	1	0	07	4,500	26,544
CF12804	ANALISTA PROGRAMADOR "B"	6	0	07	29,087	138,983
CF12812	PROGRAMADOR ESPECIALIZADO	1	0	07	4,500	26,544
CF12825	ANALISTA DE SISTEMAS MACROCOMPUTACIO	8	0	07	40,133	193,369
CF21802	ABOGADO	1	0	07	4,300	25,761
CF21817	AUDITOR ESPECIALIZADO	1	0	07	4,986	33,287
CF21858	PROFESIONAL DICTAMINADOR ESPECIALIZAD	2	0	07	9,972	55,700
CF21859	COORDINADOR DE PROFESIONALES DICTAMI	5	0	07	25,145	125,992
CF21864	PROFESIONAL EJECUTIVO DE SERVICIOS ESP	2	0	07	10,504	87,986
CF33821	ESPECIALISTA TECNICO	1	0	07	4,300	25,761
CF33828	PRODUCTOR RADIOFONICO BILINGUE	1	0	07	4,300	25,761
CF33834	TECNICO ESPECIALIZADO	9	0	07	47,062	217,770
CF33865	JEFE DE UNIDAD RADIOFONICA BILINGUE	1	0	07	4,300	25,761
CF33891	OFICIAL TECNICO	2	0	07	7,973	42,178
CF33892	TECNICO SUPERIOR	45	0	07	259,724	1,178,397
CF34806	SUPERVISOR ADMINISTRATIVO	4	0	07	16,687	81,350
CF34807	AUXILIAR DE ADMINISTRADOR	18	0	07	68,565	314,553
CF34810	ANALISTA ADMINISTRATIVO	11	0	07	56,043	258,360
CF34813	JEFE DE OFICINA	4	0	07	20,916	100,236
CF34844	ASISTENTE DE ALMACEN	26	0	07	95,497	435,619
ED02810	TUTOR ESCOLAR (PARA USO EXCLUSIVO DE F	6	0	07	23,918	113,856

GOBIERNO DEL ESTADO DE TLAXCALA
UNIDAD DE SERVICIOS EDUCATIVOS DEL ESTADO DE TLAXCALA

PLANTILLA DE PERSONAL
CORESPONDIENTE AL TRIMESTRE
DEL 01 DE ENERO AL 31 DE MARZO DE 2018
(PESOS)

CAT. PUESTO	PUESTO	TOTAL No. DE PUESTOS		NIVEL CM	SUELDO BASE MENSUAL	TOTAL OTRAS PRESTACIONES
		PLAZAS	HORAS			
CF01005	DIRECTOR DE AREA	2	0	07	32,692	149,966
CF01012	SUBDIRECTOR DE AREA	1	0	07	15,603	73,147
CF01059	JEFE DE DEPARTAMENTO	16	0	07	178,318	804,589
CF01060	COORDINADOR GENERAL	11	0	07	98,075	443,879
CF52118	DIRECTOR GENERAL	1	0	07	23,776	109,886
CF53083	SECRETARIO PARTICULAR DE SPS-33	1	0	07	16,346	76,487
E9015	PROFESOR TITULAR "B" (E.S.) MEDIO TIEMPO	2	0	07	16,073	73,141
E9207	PROFESOR ASOCIADO A (E.S.) TIEMPO COMPI	1	0	07	9,349	43,172
E9209	PROFESOR ASOCIADO "B" (E.S.) TIEMPO COMI	1	0	07	10,484	48,398
E9211	PROFESOR ASOCIADO "C" (E.S.) TIEMPO COM	2	0	07	23,492	107,030
E9213	PROFESOR TITULAR "A" (E.S.) TIEMPO COMPLI	1	0	07	13,579	62,627
E9215	PROFESOR TITULAR "B" (E.S.) TIEMPO COMPLI	1	0	07	16,073	74,028
E9217	PROFESOR TITULAR "C" (E.S.)TIEMPO COMPLE	7	0	07	131,891	594,874
E9239	PROFESOR TECNICO AUXILIAR "B" (E.S.) TIEMI	1	0	07	4,903	23,061
E9303	PROFESOR ASIGNATURA "A" (E.S.)	0	306	07	0	326,377
E9305	PROFESOR ASIGNATURA "B" (E.S.)	0	110	07	0	133,789
LA01005	ADMINISTRATIVO ESPECIALIZADO	2	0	07	8,548	38,783
LA01026	AUXILIAR ADMINISTRATIVO	2	0	07	7,328	33,319
LA08006	SECRETARIA	3	0	07	14,128	63,923
LF08025	SECRETARIA	3	0	07	13,455	60,885
LF34117	JEFE DE UNIDAD	1	0	07	6,182	28,312
LS06002	INTENDENTE	3	0	07	10,991	49,788
LS14012	GUARDIAN	4	0	07	14,655	66,254
	TOTAL	11,501			76,690,397	500,989,567

GOBIERNO DEL ESTADO DE TLAXCALA
UNIDAD DE SERVICIOS EDUCATIVOS DEL ESTADO DE TLAXCALA

ESTADO DEL EJERCICIO PRESUPUESTARIO DE EGRESOS
AL 31 DE MARZO DE 2018

NO DE LA CUENTA	NOMBRE DE LA CUENTA	PRESUPUESTO ANUAL AUTORIZADO (A)	MODIFICACIONES AUMENTO (B)	MODIFICACIONES DISMINUCION (C)	PRESUPUESTO MODIFICADO D= A+B-C	EJERCIDO DEL TRIMESTRE (F)	EJERCIDO ACUMULADO (G)	SALDO POR EJERCER H = D-G
1000 SERVICIOS PERSONALES		5,179,064,056	251,668,882	84,575,522	5,346,157,416	577,679,964	577,679,964	4,768,477,452
11303	SUELDOS A TRABAJADORES	2,695,225,087	0	84,575,522	2,610,649,565	270,690,964	270,690,964	2,339,958,601
11304	SUELDOS INTERINOS	11,873,000	0	0	11,873,000	838,466	838,466	11,034,534
11305	SUELDOS AL MAGISTERIO	25,385,000	220,556	0	25,605,556	21,506,580	21,506,580	4,098,976
11306	DIFERENCIAS DE SUELDOS AL MAGISTERIO	166,246,000	0	0	166,246,000	5,087,448	5,087,448	161,158,552
12101	HONORARIOS ASIMILABLES A SALARIOS.	14,952,000	10,953,749	0	25,905,749	5,300,542	5,300,542	20,605,207
12102	ADICIONES A LOS HONORARIOS ASIMILABLES A SALARIOS	62,400	0	0	62,400	0	0	62,400
13103	PRIMA QUINQUENAL AL MAGISTERIO	15,171,000	24,204,915	0	39,375,915	36,642,343	36,642,343	2,733,572
13204	PRIMA VACACIONAL AL MAGISTERIO	64,833,000	0	0	64,833,000	650	650	64,832,350
13209	GRATIFICACIÓN FIN DE AÑO A MAGISTERIO	306,977,000	0	0	306,977,000	1,011,833	1,011,833	305,965,167
13401	COMPENSACIONES Y OTRAS PRESTACIONES A FUNCIONARIOS	29,537,000	1,458,186	0	30,995,186	2,934,506	2,934,506	28,060,680
13402	COMPENSACIONES AL PERSONAL	3,544,000	0	0	3,544,000	0	0	3,544,000
13404	COMPENSACIONES A MAGISTERIO	636,535,000	154,000,719	0	790,535,719	164,783,620	164,783,620	625,752,099
13405	BONO DE ACTUACIÓN A FUNCIONARIOS	2,439,000	0	0	2,439,000	1,350	1,350	2,437,650
13407	BONO DE ACTUACIÓN A TRABAJADORES	69,333,000	0	0	69,333,000	1,600,128	1,600,128	67,732,872
15303	JUBILACIÓN A MAGISTERIO	17,823,000	0	0	17,823,000	0	0	17,823,000
15401	AYUDA PARA PASAJES	2,866,000	25,233	0	2,891,233	423,919	423,919	2,467,314
15403	OTRAS PRESTACIONES	34,730,200	680,706	0	35,410,906	1,305,261	1,305,261	34,105,645
15415	PRESTACIONES CONTRACTUALES A FUNCIONARIOS DEL S	0	39,365,997	0	39,365,997	39,365,997	39,365,997	0
15416	PRESTACIONES CONTRACTUALES AL PERSONAL DEL SEC	804,412,369	0	0	804,412,369	0	0	804,412,369
15418	PRESTACIONES CONTRACTUALES A INTERINOS DEL SECT	0	20,758,821	0	20,758,821	20,758,821	20,758,821	
15419	PRESTACIONES CONTRACTUALES A MAGISTERIO	132,606,000	0	0	132,606,000	0	0	132,606,000
15422	SERVICIO MÉDICO A TRABAJADORES	6,033,000	0	0	6,033,000	0	0	6,033,000
15905	CUOTAS DESPENSA AL MAGISTERIO	38,812,000	0	0	38,812,000	0	0	38,812,000
15912	OTRAS PERCEPCIONES AL PERSONAL	3,508,000	0	0	3,508,000	0	0	3,508,000
15913	OTRAS PERCEPCIONES A TRABAJADORES	32,219,000	0	0	32,219,000	0	0	32,219,000
17101	ESTÍMULOS POR AÑOS DE SERVICIO	2,567,000	0	0	2,567,000	435,591	435,591	2,131,409
17103	ESTÍMULOS AL MAGISTERIO	61,375,000	0	0	61,375,000	4,991,945	4,991,945	56,383,055
2000 MATERIALES Y SUMINISTROS		101,509,200	49,939,202	45,603	151,402,799	1,737,947	1,737,947	149,664,852
21101	MATERIALES, ÚTILES Y EQUIPOS MENORES DE OFICINA	9,544,500	3,533,463	0	13,077,963	176,576	176,576.00	12,901,387
21201	MATERIALES Y ÚTILES DE IMPRESIÓN Y REPRODUCCIÓN.	0	300,000	0	300,000	-	0.00	300,000
21301	MATERIAL ESTADÍSTICO Y GEOGRÁFICO.	0	300,000	0	300,000	-	0.00	300,000
21401	MATERIALES, ÚTILES Y EQUIPOS MENORES DE TECNOLOG	7,789,400	2,100,000	0	9,889,400	312,930	312,930.00	9,576,470
21501	MATERIAL IMPRESO E INFORMACIÓN DIGITAL	3,596,600	650,000	0	4,246,600	41,004	41,004.00	4,205,596
21601	MATERIAL DE LIMPIEZA.	5,918,400	270,000	0	6,188,400	229,156	229,156.00	5,959,244
21701	MATERIALES Y ÚTILES DE ENSEÑANZA	3,142,000	5,350,000	0	8,492,000	8,300	8,300.00	8,483,700
22101	PRODUCTOS ALIMENTICIOS PARA PERSONAS	62,117,700	25,247,920	0	87,365,620	467,604	467,604.00	86,898,016
22301	UTENSILIOS PARA EL SERVICIO DE ALIMENTACIÓN.	1,002,600	2,414,000	0	3,416,600	94,575	94,575.00	3,322,025
23201	INSUMOS TEXTILES ADQUIRIDOS COMO MATERIA PRIMA.	0	300,000	0	300,000	-	0.00	300,000

GOBIERNO DEL ESTADO DE TLAXCALA
UNIDAD DE SERVICIOS EDUCATIVOS DEL ESTADO DE TLAXCALA

ESTADO DEL EJERCICIO PRESUPUESTARIO DE EGRESOS
AL 31 DE MARZO DE 2018

CAPITULO NO DE LA CUENTA	NOMBRE DE LA CUENTA	PRESUPUESTO ANUAL AUTORIZADO (A)	MODIFICACIONES AUMENTO (B)	MODIFICACIONES DISMINUCION (C)	PRESUPUESTO MODIFICADO D= A+B-C	EJERCIDO DEL TRIMESTRE (F)	EJERCIDO ACUMULADO (G)	SALDO POR EJERCER H = D-G
23301	PRODUCTOS DE PAPEL, CARTÓN E IMPRESOS ADQUIRIDO	0	300,000	0	300,000	-	0.00	300,000
23401	COMBUSTIBLES, LUBRICANTES, ADITIVOS, CARBÓN Y SUS	2,700	0	0	2,700	-	0.00	2,700
23501	PRODUCTOS QUÍMICOS, FARMACÉUTICOS Y DE LABORAT(	0	300,000	0	300,000	-	0.00	300,000
23701	PRODUCTOS DE CUERO, PIEL, PLÁSTICO Y HULE ADQUIRI	0	0	0	-	-	0.00	0
24101	PRODUCTOS MINERALES NO METÁLICOS.	12,000	600,000	0	612,000	-	0.00	612,000
24201	CEMENTO Y PRODUCTOS DE CONCRETO.	0	280,000	0	280,000	-	0.00	280,000
24301	CAL, YESO Y PRODUCTOS DE YESO.	2,600	45,000	0	47,600	-	0.00	47,600
24401	MADERA Y PRODUCTOS DE MADERA.	46,800	210,000	0	256,800	-	0.00	256,800
24501	VIDRIO Y PRODUCTOS DE VIDRIO.	17,300	300,000	0	317,300	1,600	1,600.00	315,700
24601	MATERIAL ELÉCTRICO Y ELECTRÓNICO.	356,000	465,000	0	821,000	1,658	1,658.00	819,342
24701	ARTÍCULOS METÁLICOS PARA LA CONSTRUCCIÓN.	169,900	900,000	0	1,069,900	1,676	1,676.00	1,068,224
24801	MATERIALES COMPLEMENTARIOS.	11,000	305,000	0	316,000	-	0.00	316,000
24901	OTROS MATERIALES Y ARTÍCULOS DE CONSTRUCCIÓN Y f	136,400	1,053,956	0	1,190,356	77,249	77,249.00	1,113,107
25101	PRODUCTOS QUÍMICOS BÁSICOS.	0	0	0	-	-	0.00	0
25201	FERTILIZANTES, PESTICIDAS Y OTROS AGROQUÍMICOS	15,700	30,391	0	46,091	30,391	30,391.00	15,700
25301	MEDICINAS Y PRODUCTOS FARMACÉUTICOS.	1,700,000	0	45,603	1,654,397	55,078	55,078.00	1,599,319
25401	MATERIALES, ACCESORIOS Y SUMINISTROS MÉDICOS.	249,000	225,212	0	474,212	64,752	64,752.00	409,460
25501	MATERIALES, ACCESORIOS Y SUMINISTROS DE LABORATC	0	325,000	0	325,000	-	0.00	325,000
25601	FIBRAS SINTÉTICAS, HULES, PLÁSTICOS Y DERIVADOS.	31,600	60,000	0	91,600	6,939	6,939.00	84,661
25901	OTROS PRODUCTOS QUÍMICOS.	1,000	0	0	1,000	-	0.00	1,000
26101	COMBUSTIBLES, LUBRICANTES Y ADITIVOS	1,777,800	791,979	0	2,569,779	91,755	91,755.00	2,478,024
27101	VESTUARIO Y UNIFORMES.	995,800	293,382	0	1,289,182	26,808	26,808.00	1,262,374
27201	PRENDAS DE SEGURIDAD Y PROTECCIÓN PERSONAL	189,500	11,200	0	200,700	-	0.00	200,700
27301	ARTÍCULOS DEPORTIVOS.	924,500	1,100,000	0	2,024,500	25,364	25,364.00	1,999,136
27401	PRODUCTOS TEXTILES.	495,200	85,195	0	580,395	341	341.00	580,054
27501	BLANCOS Y OTROS PRODUCTOS TEXTILES, EXCEPTO PRE	857,200	200,000	0	1,057,200	-	0.00	1,057,200
28201	MATERIALES DE SEGURIDAD PÚBLICA.	0	6,618	0	6,618	6,618	6,618.00	0
29101	HERRAMIENTAS MENORES.	214,200	499,534	0	713,734	811	811.00	712,923
29201	REFACCIONES Y ACCESORIOS MENORES DE EDIFICIOS.	26,000	60,862	0	86,862	2,797	2,797.00	84,065
29301	REFACCIONES Y ACCESORIOS MENORES DE MOBILIARIO Y	43,400	277,524	0	320,924	4,816	4,816.00	316,108
29401	REFACCIONES Y ACCESORIOS MENORES DE EQUIPO DE C	114,100	700,466	0	814,566	9,149	9,149.00	805,417
29501	REFACCIONES Y ACCESORIOS MENORES DE EQUIPO E INS	8,300	0	0	8,300	-	0.00	8,300
29601	REFACCIONES Y ACCESORIOS MENORES DE EQUIPO DE T	0	0	0	-	-	0.00	0
29701	REFACCIONES Y ACCESORIOS MENORES DE EQUIPO DE D	0	22,500	0	22,500	-	0.00	22,500
29901	REFACCIONES Y OTROS ACCESORIOS MENORES DE OTRO	0	25,000	0	25,000	-	0.00	25,000
3000 SERVICIOS GENERALES		**187,147,029**	**4,714,107**	**4,953,440**	**186,907,696**	**13,143,430**	**13,143,430**	**173,764,266**
31101	ENERGÍA ELÉCTRICA	38,300,000	2,405	0	38,302,405	9,624,926	9,624,926	28,677,479
31201	GAS	2,590,800	0	0	2,590,800	0	0	2,590,800
31301	AGUA	2,000,000	0	0	2,000,000	357,287	357,287	1,642,713
31401	TELEFONÍA TRADICIONAL	2,860,000	0	0	2,860,000	530,862	530,862	2,329,138
31501	TELEFONÍA CELULAR	0	0	0	0	0	0	0

GOBIERNO DEL ESTADO DE TLAXCALA
UNIDAD DE SERVICIOS EDUCATIVOS DEL ESTADO DE TLAXCALA

ESTADO DEL EJERCICIO PRESUPUESTARIO DE EGRESOS
AL 31 DE MARZO DE 2018

CAPITULO NO DE LA CUENTA	NOMBRE DE LA CUENTA	PRESUPUESTO ANUAL AUTORIZADO (A)	MODIFICACIONES AUMENTO (B)	MODIFICACIONES DISMINUCION (C)	PRESUPUESTO MODIFICADO D= A+B-C	EJERCIDO DEL TRIMESTRE (F)	EJERCIDO ACUMULADO (G)	SALDO POR EJERCER H = D-G
31601	SERVICIOS DE TELECOMUNICACIONES Y SATÉLITES	0	0	0	0	0	0	0
31701	SERVICIOS DE ACCESO DE INTERNET, REDES Y PROCESAI	2,160,000	0	0	2,160,000	464,728	464,728	1,695,272
31801	SERVICIOS POSTALES Y TELEGRÁFICOS	295,500	0	0	295,500	49,694	49,694	245,806
32201	ARRENDAMIENTO DE EDIFICIOS	1,455,600	0	0	1,455,600	38,083	38,083	1,417,517
32301	ARRENDAMIENTO DE MOBILIARIO Y EQUIPO DE ADMINISTF	220,000	0	0	220,000	7,223	7,223	212,777
32501	ARRENDAMIENTO DE EQUIPO DE TRANSPORTE	14,034,100	0	0	14,034,100	657,720	657,720	13,376,380
32601	ARRENDAMIENTO DE MAQUINARIA, OTROS EQUIPOS Y HEI	8,300	0	0	8,300	0	0	8,300
32701	ARRENDAMIENTO DE ACTIVOS INTANGIBLES	568,400	0	0	568,400	0	0	568,400
32901	OTROS ARRENDAMIENTOS	790,600	0	2,496	788,104	22,533	22,533	765,571
33101	SERVICIOS LEGALES, DE CONTABILIDAD, AUDITORÍA Y REL	0	0	0	0	0	0	0
33301	SERVICIOS DE CONSULTORÍA ADMINISTRATIVA, PROCESO	413,600	180,000	0	593,600	0	0	593,600
33401	SERVICIOS DE CAPACITACIÓN	245,800	700,000	0	945,800	11,600	11,600	934,200
33501	SERVICIOS DE INVESTIGACIÓN CIENTÍFICA Y DESARROLLC	0	0	0	0	0	0	0
33601	SERVICIOS DE APOYO ADMINISTRATIVO, TRADUCCIÓN, FO	836,600	0	0	836,600	0	0	836,600
33801	SERVICIO DE VIGILANCIA	500,000	0	0	500,000	8,950	8,950	491,050
34101	SERVICIOS FINANCIEROS Y BANCARIOS	0	0	0	0	0	0	0
34401	SEGUROS DE RESPONSABILIDAD PATRIMONIAL Y FIANZAS	0	0	0	0	0	0	0
34501	SEGUROS DE BIENES PATRIMONIALES.	970,000	741,510	0	1,711,510	741,510	741,510	970,000
34701	FLETES Y MANIOBRAS.	1,156,400	0	0	1,156,400	13,998	13,998	1,142,402
34901	SERVICIOS FINANCIEROS, BANCARIOS Y COMERCIALES IN	0	0	0	0	0	0	0
35101	CONSERVACIÓN Y MANTENIMIENTO MENOR DE INMUEBLE	634,700	0	0	634,700	800	800	633,900
35201	INSTALACIÓN, REPARACIÓN Y MANTENIMIENTO DE MOBILI	463,900	350,000	0	813,900	25,150	25,150	788,750
35301	INSTALACIÓN, REPARACIÓN Y MANTENIMIENTO DE EQUIPC	1,309,000	53,499	0	1,362,499	11,341	11,341	1,351,158
35501	REPARACIÓN Y MANTENIMIENTO DE EQUIPO DE TRANSPO	1,718,300	0	0	1,718,300	298,977	298,977	1,419,323
35701	INSTALACIÓN, REPARACIÓN Y MANTENIMIENTO DE MAQUI	410,300	0	0	410,300	0	0	410,300
35801	SERVICIOS DE LIMPIEZA Y MANEJO DE DESECHOS	213,600	0	0	213,600	0	0	213,600
35901	SERVICIOS DE JARDINERÍA Y FUMIGACIÓN.	561,200	0	0	561,200	0	0	561,200
36101	DIFUSIÓN POR RADIO, TELEVISIÓN Y OTROS MEDIOS DE M	753,500	0	0	753,500	15,897	15,897	737,603
36401	SERVICIOS DE REVELADO DE FOTOGRAFIAS	7,200	0	0	7,200	0	0	7,200
36501	SERVICIOS DE LA INDUSTRIA FILMICA, DEL SONIDO	48,200	0	0	48,200	0	0	48,200
37101	PASAJES AÉREOS	132,800	0	0	132,800	0	0	132,800
37201	PASAJES TERRESTRES	642,600	8,099	0	650,699	3,128	3,128	647,571
37501	VIÁTICOS EN EL PAÍS	792,100	118,021	0	910,121	89,868	89,868	820,253
37901	OTROS SERVICIOS DE TRASLADO Y HOSPEDAJE	0	0	0	0	0	0	0
38201	GASTOS DE ORDEN SOCIAL Y CULTURAL	3,206,500	0	0	3,206,500	42,793	42,793	3,163,707
38301	CONGRESOS Y CONVENCIONES.	2,112,000	2,543,400	0	4,655,400	0	0	4,655,400
38401	EXPOSICIONES.	0	0	0	0	0	0	0
38501	GASTOS DE REPRESENTACION	0	8,680	0	8,680	8,680	8,680	0
39201	IMPUESTOS Y DERECHOS	200,000	0	0	200,000	109,189	109,189	90,811
39501	PENAS, MULTAS, ACCESORIOS, Y ACTUALIZACION	0	8,493	0	8,493	8,493	8,493	0
39801	IMPUESTOS SOBRE NOMINAS Y OTROS QUE SE DERIVEN D	104,535,429	0	4,950,944	99,584,485	0	0	99,584,485
4000 TRASFERENCIAS		**5,070,400**	**0**	**0**	**5,070,400**	**767,730**	**767,730**	**4,302,670**

GOBIERNO DEL ESTADO DE TLAXCALA
UNIDAD DE SERVICIOS EDUCATIVOS DEL ESTADO DE TLAXCALA

ESTADO DEL EJERCICIO PRESUPUESTARIO DE EGRESOS
AL 31 DE MARZO DE 2018

CAPITULO / NO DE LA CUENTA	NOMBRE DE LA CUENTA	PRESUPUESTO ANUAL AUTORIZADO (A)	MODIFICACIONES AUMENTO (B)	MODIFICACIONES DISMINUCION (C)	PRESUPUESTO MODIFICADO D= A+B-C	EJERCIDO DEL TRIMESTRE (F)	EJERCIDO ACUMULADO (G)	SALDO POR EJERCER H = D-G
41101	ASIGNACIONES PRESUPUESTARIAS AL PODER EJECUTIVC	0	0	0	0	0	0	0
44101	AYUDAS SOCIALES A PERSONAS	3,616,800	0	0	3,616,800.000	367,560.000	367,560.00	3,249,240
44201	BECAS Y OTRAS AYUDAS PARA PROGRAMAS DE CAPACITA	1,453,600	0	0	1,453,600.000	400,170.000	400,170.00	1,053,430
5000 BIENES MUEBLES E INMUEBLES		**11,387,600**	**20,185,000**	**0**	**31,572,600**	**2,436**	**2,436**	**31,570,164**
51101	MUEBLES DE OFICINA Y ESTANTERÍA	2,081,200	3,000,000	0	5,081,200.00	0	0	5,081,200
51201	MUEBLES EXCEPTO DE OFICINA Y ESTANTERÍA	0	350,000	0	350,000.00	0	0	350,000
51501	EQUIPO DE CÓMPUTO Y DE TECNOLOGÍAS DE LA INFORM/	5,193,100	6,850,000	0	12,043,100.00	2,436	2,436	12,040,664
51901	OTRO MOBILIARIO Y EQUIPO DE ADMINISTRACIÓN	1,176,200	2,580,000	0	3,756,200.00	0	0	3,756,200
52101	EQUIPOS Y APARATOS AUDIOVISUALES	220,800	4,290,000	0	4,510,800.00	0	0	4,510,800
52301	CÁMARAS FOTOGRÁFICAS Y DE VIDEO	50,700	190,000	0	240,700.00	0	0	240,700
52901	OTRO MOBILIARIO Y EQUIPO EDUCACIONAL Y RECREATIV(	435,200	870,000	0	1,305,200.00	0	0	1,305,200
53101	EQUIPO MÉDICO Y DE LABORATORIO	0	300,000	0	300,000.00	0	0	300,000
54101	VEHÍCULOS Y EQUIPO TERRESTRE	869,900	0	0	869,900.00	0	0	869,900
56201	MAQUINARIA Y EQUIPO INDUSTRIAL	144,700	0	0	144,700.00	0	0	144,700
56401	SISTEMAS DE AIRE ACONDICIONADO, CALEFACCIÓN	0	300,000	0	300,000.00	0	0	300,000
56501	EQUIPO DE COMUNICACIÓN Y TELECOMUNICACIÓN	0	300,000	0	300,000.00	0	0	300,000
56601	EQUIPOS DE GENERACIÓN ELÉCTRICA, APARATOS Y ACCE	8,800	550,000	0	558,800.00	0	0	558,800
56701	HERRAMIENTAS Y MAQUINAS-HERRAMIENTA	907,000	220,000	0	1,127,000.00	0	0	1,127,000
56901	OTROS EQUIPOS	0	300,000	0	300,000.00	0	0	300,000
59101	SOFTWARE	300,000	85,000	0	385,000.00	0	0	385,000
6000 OBRA PUBLICA		**0**	**0**	**0**	**0**	**0**	**0**	**0**
	TOTAL	**5,484,178,285**	**326,507,191**	**89,574,565**	**5,721,110,911**	**593,331,507**	**593,331,507**	**5,127,779,404**

TLX
CONSTRUIR Y CRECER JUNTOS
GOBIERNO DEL ESTADO DE TLAXCALA 2017-2021

USET
UNIDAD DE SERVICIOS
EDUCATIVOS DE TLAXCALA

Cuenta Pública Armonizada
Enero-Marzo 2018

CUENTA PÚBLICA
ENTIDAD FEDERATIVA DE TLAXCALA

2018

Introducción

Hasta 1992, en el Estado de Tlaxcala funcionaban dos subsistemas educativos correspondientes a los niveles de Gobierno Local y Federal, cada uno de ellos con estructuras organizativas y administrativas propias. Sin embargo, al igual que en todo el país, existía una acusada centralización.

Con la descentralización pactada en el Acuerdo Nacional de Modernización de la Educación Básica, suscrito por el gobierno estatal en mayo de 1992, se abrió una nueva etapa en la historia del sistema educativo de la Entidad.

En ese marco, la Federación transfirió al Gobierno Estatal atribuciones en materia de administración escolar y laboral. Así, éste asumió la operación directa de los servicios educativos, así como el control, vigilancia y apoyo a las escuelas de educación básica.

Para recibir y dirigir los servicios educativos que la Federación transfirió al Gobierno Estatal se creó, mediante el Decreto número 158 emitido por el Congreso del Estado de Tlaxcala y publicado en el Periódico Oficial el 21 de mayo de 1992, la Unidad de Servicios Educativos del Estado de Tlaxcala (USET), como órgano descentralizado del Gobierno del Estado, con personalidad jurídica y patrimonio propios.

De manera paralela subsistió la Secretaría de Educación Pública del Gobierno del Estado, como una dependencia de la administración pública centralizada. Actualmente está prevista en el artículo 11 de la Ley Orgánica de la Administración Pública del Estado, y de acuerdo con el artículo 37 de ese ordenamiento, le corresponde administrar la educación que imparta el Estado en todos los niveles; atender, supervisar y coordinar las tareas educativas, así como las actividades culturales, recreativas y deportivas que otras instituciones realicen en la Entidad.

En 1994 se implementa un primer paso en el proceso de reorganización del sistema educativo estatal, al unificarse el mando de ambas instituciones, a partir del nombramiento de un solo titular para dirigirlas, aunque no se fusionaron administrativa y organizativamente.

La Unidad de Servicios Educativos del Estado de Tlaxcala está constituido como un sistema educativo basado en los principios de igualdad, inclusión y tolerancia, que se signifique por ser innovador y propicie la formación integral de los individuos, fomentando la igualdad, la democracia y la justicia, bajos sistemas modernos de gestión y con el apoyo de las Instituciones, impulsando la vinculación permanente con los sectores sociales y productivos. Tiene además el alto fin de convertirse en un factor de cambio de acuerdo al proyecto institucional del Gobierno Estatal, que nos orienta en nuestra política educativa a buscar el alineamiento con las directrices nacionales de la modernización y reformas legales que buscan la modernización de nuestro país.

Bajo este contexto y en cumplimiento a los dispuesto en los artículos 44, 45, 46 y 49 del CAPÍTULO I "De la Información Financiera Gubernamental", TÍTULO CUARTO "De la Información Financiera Gubernamental y la Cuenta Pública", de la Ley General de Contabilidad Gubernamental vigente; la Unidad de Servicios Educativos del Estado de Tlaxcala presenta los Estados Financieros que reflejan nuestra situación presupuestal y financiera en este periodo.

En correspondencia mantenemos el compromiso de responder a las reformas y requerimientos que las leyes y normas emitidas por el Consejo Nacional de Armonización Contable (CONAC), que brindan transparencia en el ejercicio de los recursos públicos y dan certeza a la emisión de información contable y financiera en el contexto local y nacional.

TLX
CONSTRUIR Y CRECER JUNTOS
GOBIERNO DEL ESTADO DE TLAXCALA 2017-2021

USET
UNIDAD DE SERVICIOS
EDUCATIVOS DE TLAXCALA

Información Contable

CUENTA PÚBLICA
ENTIDAD FEDERATIVA DE TLAXCALA

2018

Cuenta Pública 2018
Estado de Actividades
Del 1 de Enero al 31 de Marzo de 2018 y del 1 de Enero al 31 de Diciembre 2017
(Pesos)

Ente Público: **Unidad de Servicios Educativos del Estado de Tlaxcala**

Concepto	2018	2017
INGRESOS Y OTROS BENEFICIOS		
Ingresos de la Gestión	**0**	**396,857**
Impuestos	0	0
Cuotas y Aportaciones de Seguridad Social	0	0
Contribuciones de Mejoras	0	0
Derechos	0	396,857
Productos de Tipo Corriente	0	0
Aprovechamientos de Tipo Corriente	0	0
Ingresos por Venta de Bienes y Servicios	0	0
Ingresos no Comprendidos en las Fracciones de la Ley de Ingresos Causados en Ejercicios Fiscales Anteriores Pendientes de Liquidación o		0
Participaciones, Aportaciones, Transferencias, Asignaciones, Subsidios y Otras Ayudas	**704,243,609**	**5,593,859,110**
Participaciones y Aportaciones	704,243,609	5,593,859,110
Transferencia, Asignaciones, Subsidios y Otras	0	0
Otros Ingresos y Beneficios	**898,616**	**116,196**
Ingresos Financieros	898,616	116,196
Incremento por Variación de Inventarios	0	0
Disminución del Exceso de Estimaciones por Pérdida o Deterioro u Obsolescencia	0	0
Disminución del Exceso de Provisiones	0	0
Otros Ingresos y Beneficios Varios	0	0
Total de Ingresos y Otros Beneficios	***705,142,225***	***5,594,372,163***

Concepto	2018	2017
GASTOS Y OTRAS PÉRDIDAS		
Gastos de Funcionamiento	**592,561,342**	**5,555,101,105**
Servicios Personales	577,679,964	5,196,171,483
Materiales y Suministros	1,737,948	170,290,147
Servicios Generales	13,143,430	188,639,475
Transferencia, Asignaciones, Subsidios y Otras Ayudas	**767,730**	**6,395,325**
Transferencias Internas y Asignaciones al Sector Público	767,730	80,166
Transferencias al Resto del Sector Público	0	0
Subsidios y Subvenciones	0	0
Ayudas Sociales	0	6,315,159
Pensiones y Jubilaciones	0	0
Transferencias a Fideicomisos, Mandatos y Contratos	0	0
Transferencias a la Seguridad Social	0	0
Donativos	0	0
Transferencias al Exterior	0	0
Participaciones y Aportaciones	**0**	**0**
Participaciones	0	0
Aportaciones	0	0
Convenios	0	0
Intereses, Comisiones y Otros Gastos de la Deuda Pública	**0**	**0**
Intereses de la Deuda Pública	0	0
Comisiones de la Deuda Pública	0	0
Gastos de la Deuda Pública	0	0
Costo por Coberturas	0	0
Apoyos Financieros	0	0
Otros Gastos y Pérdidas Extraordinarias	**0**	**0**
Estimaciones, Depreciaciones, Deterioros, Obsolescencia y	0	0
Provisiones	0	0
Disminución de Inventarios	0	0
Aumento por Insuficiencia de Estimaciones por Pérdida o Deterioro y Obsolescencia	0	0
Aumento por Insuficiencia de Provisiones	0	0
Otros Gastos	0	0
Inversión Pública	**0**	**0**
Inversión Pública no Capitalizable	0	0
Total de Gastos y Otras Pérdidas	***593,329,072***	***5,561,496,430***
Resultados del Ejercicio (Ahorro/Desahorro)	***111,813,153***	***32,875,733***

Bajo protesta de decir verdad declaramos que los Estados Financieros y sus Notas son razonablemente correctos y responsabilidad del emisor

Dr. Manuel Camacho Higareda
Secretario de Educación Pública
y Director General de la USET

C.P. María Guadalupe Zamora Rodríguez
Director de Administración y Finanzas

Cuenta Pública 2018
Estado de Situación Financiera
Al 31 de Marzo de 2018 y al 31 de Diciembre de 2017
(Pesos)

Ente Público: Unidad de Servicios Educativos del Estado de Tlaxcala

CONCEPTO	Año 2018	Año 2017
ACTIVO		
Activo Circulante		
Efectivo y Equivalentes	196,158,895	124,083,784
Derechos a Recibir Efectivo o Equivalentes	874,576	442,000
Derechos a Recibir Bienes o Servicios	0	0
Inventarios	0	0
Almacenes	0	0
Estimación por Pérdida o Deterioro de Activos Circulantes	0	0
Otros Activos Circulantes	0	0
Total de Activos Circulantes	**197,033,471**	**124,525,784**
Activo No Circulante		
Inversiones Financieras a Largo Plazo	0	0
Derechos a Recibir Efectivo o Equivalentes a Largo Plazo	0	0
Bienes Inmuebles, Infraestructura y Construcciones en	444,159,847	444,159,847
Bienes Muebles	163,733,401	163,730,965
Activos Intangibles	330,350	330,350
Depreciación, Deterioro y Amortización Acumulada de Bienes	0	0
Activos Diferidos	0	0
Estimación por Pérdida o Deterioro de Activos no Circulantes	0	0
Otros Activos no Circulantes	0	0
Total de Activos No Circulantes	**608,223,598**	**608,221,162**
Total del Activo	**805,257,069**	**732,746,946**

CONCEPTO	Año 2018	Año 2017
PASIVO		
Pasivo Circulante		
Cuentas por Pagar a Corto Plazo	38,475,237	105,209,458
Documentos por Pagar a Corto Plazo	0	0
Porción a Corto Plazo de la Deuda Pública a Largo Plazo	0	0
Títulos y Valores a Corto Plazo	0	0
Pasivos Diferidos a Corto Plazo	0	0
Fondos y Bienes de Terceros en Garantía y/o Administración a Corto Plazo	0	0
Provisiones a Corto Plazo	0	0
Otros Pasivos a Corto Plazo	0	0
Total de Pasivos Circulantes	**38,475,237**	**105,209,458**
Pasivo No Circulante		
Cuentas por Pagar a Largo Plazo	0	0
Documentos por Pagar a Largo Plazo	0	0
Deuda Pública a Largo Plazo	0	0
Pasivos Diferidos a Largo Plazo	0	0
Fondos y Bienes de Terceros en Garantía y/o en Administración a Largo Plazo	0	0
Provisiones a Largo Plazo	0	0
Total de Pasivos No Circulantes	**0**	**0**
Total del Pasivo	**38,475,237**	**105,209,458**
HACIENDA PÚBLICA/ PATRIMONIO		
Hacienda Pública/Patrimonio Contribuido	**577,035,241**	**577,035,241**
Aportaciones	577,035,241	577,035,241
Donaciones de Capital	0	0
Actualización de la Hacienda Pública / Patrimonio	0	0
Hacienda Pública/Patrimonio Generado	**189,746,591**	**50,502,247**
Resultados del Ejercicio (Ahorro / Desahorro)	111,813,153	32,875,733
Resultados de Ejercicios Anteriores	77,933,438	-137,538,677
Revalúos	0	0
Reservas	0	0
Rectificaciones de Resultados de Ejercicios Anteriores	0	155,165,191
Exceso o Insuficiencia en la Actualización de la Hacienda Publica/Patrimonio	**0**	**0**
Resultado por Posición Monetaria	0	0
Resultado por Tenencia de Activos no Monetarios	0	0
Total Hacienda Pública/ Patrimonio	**766,781,832**	**627,537,488**
Total del Pasivo y Hacienda Pública / Patrimonio	**805,257,069**	**732,746,946**

Bajo protesta de decir verdad declaramos que los Estados Financieros y sus Notas son razonablemente correctos y responsabilidad del emisor

Dr. Manuel Camacho Higareda
Secretario de Educación Pública y
Director General de la USET

C.P. María Guadalupe Zamora Rodríguez
Directora de Administración y Finanzas

Cuenta Pública de 2018
Estado de Cambios en la Situación Financiera
Del 1 de Enero al 31 de Marzo de 2018 y del 1 de Enero al 31 de Diciembre de 2017
(Pesos)

Ente Público: Unidad de Servicios Educativos del Estado de Tlaxcala

Concepto	Origen	Aplicación
ACTIVO	**0**	**72,510,123**
Activo Circulante	**0**	**72,507,687**
Efectivo y Equivalentes	0	72,075,111
Derechos a Recibir Efectivo o Equivalentes	0	432,576
Derechos a Recibir Bienes o Servicios	0	0
Inventarios	0	0
Almacenes	0	0
Estimación por Pérdida o Deterioro de Activos Circulantes	0	0
Otros Activos Circulantes	0	0
Activo No Circulante	**0**	**2,436**
Inversiones Financieras a Largo Plazo	0	0
Derechos a Recibir Efectivo o Equivalentes a Largo Plazo	0	0
Bienes Inmuebles, Infraestructura y Construcciones en	0	0
Bienes Muebles	0	2,436
Activos Intangibles	0	0
Depreciación, Deterioro y Amortización Acumulada de Bienes	0	0
Activos Diferidos	0	0
Estimación por Pérdida o Deterioro de Activos no Circulantes	0	0
Otros Activos no Circulantes	0	0

Concepto	Origen	Aplicación
PASIVO	**0**	**66,734,221**
Pasivo Circulante	**0**	**66,734,221**
Cuentas por Pagar a Corto Plazo	0	66,734,221
Documentos por Pagar a Corto Plazo	0	0
Porción a Corto Plazo de la Deuda Pública a Largo Plazo	0	0
Títulos y Valores a Corto Plazo	0	0
Pasivos Diferidos a Corto Plazo	0	0
Fondos y Bienes de Terceros en Garantía y/o Administración a Corto Plazo	0	0
Provisiones a Corto Plazo	0	0
Otros Pasivos a Corto Plazo	0	0
Pasivo No Circulante	**0**	**0**
Cuentas por Pagar a Largo Plazo	0	0
Documentos por Pagar a Largo Plazo	0	0
Deuda Pública a Largo Plazo	0	0
Pasivos Diferidos a Largo Plazo	0	0
Fondos y Bienes de Terceros en Garantía y/o en Administración a Largo Plazo	0	0
Provisiones a Largo Plazo	0	0
HACIENDA PÚBLICA/ PATRIMONIO	**294,409,535**	**155,165,191**
Hacienda Pública/Patrimonio Contribuido	**0**	**0**
Aportaciones	0	0
Donaciones de Capital	0	0
Actualización de la Hacienda Pública / Patrimonio	0	0
Hacienda Pública/Patrimonio Generado	**294,409,535**	**155,165,191**
Resultados del Ejercicio (Ahorro / Desahorro)	78,937,420	0
Resultados de Ejercicios Anteriores	215,472,115	0
Revalúos	0	0
Reservas	0	0
Rectificaciones de Resultados de Ejercicios Anteriores	0	155,165,191
Exceso o Insuficiencia en la Actualización de la Hacienda Pública/Patrimonio	**0**	**0**
Resultado por Posición Monetaria	0	0
Resultado por Tenencia de Activos no Monetarios	0	0

Bajo protesta de decir verdad declaramos que los Estados Financieros y sus Notas son razonablemente correctos y responsabilidad del emisor

Dr. Manuel Camacho Higareda
Secretario de Educación Pública

C.P. María Guadalupe Zamora Rodríguez
Directora de Administración y Finanzas

Cuenta Pública 2017
Estado Analítico del Activo
Del 1 de Enero al 31 de Marzo de 2018
(Pesos)

Ente Público: **Unidad de Servicios Educativos del Estado de Tlaxcala**

Concepto	Saldo Inicial 1	Cargos del Periodo 2	Abonos del Periodo 3	Saldo Final 4 =(1+2-3)	Variación del Periodo (4-1)
ACTIVO	**732,746,946**	**1,413,512,224**	**1,341,002,101**	**805,257,069**	**72,510,123**
Activo Circulante	**124,525,784**	**1,413,509,788**	**1,341,002,101**	**197,033,471**	**72,507,687**
Efectivo y Equivalentes	124,083,784	708,773,323	636,698,212	196,158,895	72,075,111
Derechos a Recibir Efectivo o Equivalentes	442,000	704,736,465	704,303,889	874,576	432,576
Derechos a Recibir Bienes o Servicios	0	0	0	0	0
Inventarios	0	0	0	0	0
Almacenes	0	0	0	0	0
Estimación por Pérdida o Deterioro de Activos Circulantes	0	0	0	0	0
Otros Activos Circulantes	0	0	0	0	0
Activo No Circulante	**608,221,162**	**2,436**	**0**	**608,223,598**	**2,436**
Inversiones Financieras a Largo Plazo	0	0	0	0	0
Derechos a Recibir Efectivo o Equivalentes a Largo Plazo	0	0	0	0	0
Bienes Inmuebles, Infraestructura y Construcciones en Proceso	444,159,847	0	0	444,159,847	0
Bienes Muebles	163,730,965	2,436	0	163,733,401	2,436
Activos Intangibles	330,350	0	0	330,350	0
Depreciación, Deterioro y Amortización Acumulada de Bienes	0	0	0	0	0
Activos Diferidos	0	0	0	0	0
Estimación por Pérdida o Deterioro de Activos no Circulantes	0	0	0	0	0
Otros Activos no Circulantes	0	0	0	0	0

Bajo protesta de decir verdad declaramos que los Estados Financieros y sus Notas son razonablemente correctos y responsabilidad del emisor

Dr. Manuel Camacho Higareda
Secretario de Educación Pública y Director General de la USET

C. P. María Guadalupe Zamora Rodríguez
Directora de Administración y Finanzas

Cuenta Pública 2017
Estado Analítico de la Deuda y Otros Pasivos
Del 1 de Enero al 31 de Marzo de 2018
(Pesos)

Ente Público: **Unidad de Servicios Educativos del Estado de Tlaxcala**

Denominación de las Deudas	Moneda de Contratación	Institución o País Acreedor	Saldo Inicial del Periodo	Saldo Final del Periodo
DEUDA PÚBLICA				
Corto Plazo				
Deuda Interna			**0**	**0**
Instituciones de Crédito			0	0
Títulos y Valores			0	0
Arrendamientos Financieros			0	0
Deuda Externa			**0**	**0**
Organismos Financieros Internacionales			0	0
Deuda Bilateral			0	0
Títulos y Valores			0	0
Arrendamientos Financieros			0	0
Subtotal a Corto Plazo			***0***	***0***
Largo Plazo				
Deuda Interna			**0**	**0**
Instituciones de Crédito			0	0
Títulos y Valores			0	0
Arrendamientos Financieros			0	0
Deuda Externa			**0**	**0**
Organismos Financieros Internacionales			0	0
Deuda Bilateral			0	0
Títulos y Valores			0	0
Arrendamientos Financieros			0	0
Subtotal a Largo Plazo			***0***	***0***
Otros Pasivos			**105,209,458**	**38,475,237**
Total Deuda y Otros Pasivos			***105,209,458***	***38,475,237***

Bajo protesta de decir verdad declaramos que los Estados Financieros y sus Notas son razonablemente correctos y responsabilidad del emisor

Dr. Manuel Camacho Higareda
Secretario de Educación Pública
y Director General de la USET

C. P. María Guadalupe Zamora Rodríguez
Directora de Administración y Finanzas

Cuenta Pública 2017
Estado de Variación en la Hacienda Pública
Del 1 de Enero al 31 de Marzo de 2018
(pesos)

Ente Público: Unidad de Servicios Educativos del Estado de Tlaxcala

Concepto	Hacienda Pública/Patrimonio Contribuido	Hacienda Pública/Patrimonio Generado de Ejercicios Anteriores	Hacienda Pública/Patrimonio Generado del Ejercicio	Exceso o insuficiencia en la Actualización de la Hacienda Pública/Patrimonio	TOTAL
Hacienda Pública/Patrimonio Contribuido Neto de 2017	**577,035,241**	**0**	**0**	**0**	**577,035,241**
Aportaciones	577,035,241	0	0	0	577,035,241
Donaciones de Capital	0	0	0	0	0
Actualizaciones de la Hacienda Pública/Patrimonio	0	0	0	0	0
Hacienda Pública/Patrimonio Generado Neto de 2017	**0**	**17,626,514**	**32,875,733**	**0**	**50,502,247**
Resultados del Ejercicio (Ahorro/Desahorro)	0	0	32,875,733	0	32,875,733
Resultados de Ejercicios Anteriores	0	-137,538,676	0	0	-137,538,676
Revalúos	0	0	0	0	0
Reservas	0	0	0	0	0
Rectificaciones de Resultados de Ejercicios Anteriores	0	155,165,190	0	0	155,165,190
Exceso o insuficiencia en la Actualización de la Hacienda Pública/Patrimonio Neto de	**0**	**0**	**0**	**0**	**0**
Resultado por posición monetaria	0	0	0	0	0
Resultado por Tenencia de Activos no Monetarios	0	0	0	0	0
Hacienda Pública/Patrimonio Neto Final del Ejercicio 2017	**577,035,241**	**17,626,514**	**32,875,733**	**0**	**627,537,488**
Cambios en la Hacienda Pública/Patrimonio Neto del Ejercicio 2018	**0**	**0**	**0**	**0**	**0**
Aportaciones	0	0	0	0	0
Donaciones de Capital	0	0	0	0	0
Actualización de la Hacienda Pública/Patrimonio	0	0	0	0	0
Variaciones de la Hacienda Pública/Patrimonio Generado Neto de 2018	**0**	**60,306,925**	**78,937,419**	**0**	**139,244,344**
Resultados del Ejercicio (Ahorro/Desahorro)	0	0	78,937,419	0	78,937,419
Resultados de Ejercicios Anteriores	0	60,306,925	0	0	60,306,925
Revalúos	0	0	0	0	0
Reservas	0	0	0	0	0
Rectificaciones de Resultados de Ejercicios Anteriores	0	0	0	0	0
Cambios en el Exceso o insuficiencia en la Actualización de la Hacienda Pública/Patrimonio Neto de 2018					
Resultado por posición Monetaria	0	0	0	0	0
Resultado por Tenencia de Activos no Monetarios	0	0	0	0	0
Hacienda Pública / Patrimonio Neto Final de 2018	**577,035,241**	**77,933,439**	**111,813,152**	**0**	**766,781,832**

Bajo protesta de decir verdad declaramos que los Estados Financieros y sus Notas son razonablemente correctos y responsabilidad del emisor

Dr. Manuel Camacho Higareda
Secretario de Educación Pública
y Director General de la USET

C. P. María Guadalupe Zamora Rodríguez
Directora de Administración y Finanzas

Cuenta Pública 2018
Estado de Flujos de Efectivo
Del 1 de Enero al 31 de Marzo de 2018 y del 1 de Enero al 31 de Diciembre de 2017
(Pesos)

Ente Público: **Unidad de Servicios Educativos del Estado de Tlaxcala**

Concepto	2018	2017
Flujos de Efectivo de las Actividades de Gestión		
Origen	**705,142,225**	**5,594,255,967**
Impuestos	0	0
Cuotas y Aportaciones de Seguridad Social		
Contribuciones de mejoras	0	0
Derechos	0	396,857
Productos de Tipo Corriente	898,616	0
Aprovechamientos de Tipo Corriente	0	0
Ingresos por Venta de Bienes y Servicios	0	0
Ingresos no Comprendidos en las Fracciones de la Ley de Ingresos Causados en Ejercicios Fiscales Anteriores Pendientes de Liquidación o Pago	0	0
Participaciones y Aportaciones	23,172,321	5,593,859,110
Transferencias, Asignaciones y Subsidios y Otras Ayudas	681,071,288	0
Otros Orígenes de Operación	0	0
Aplicación	**593,329,072**	**5,474,616,589**
Servicios Personales	577,679,964	5,191,613,600
Materiales y Suministros	1,737,948	118,433,781
Servicios Generales	13,143,430	145,174,392
Transferencias Internas y Asignaciones al Sector Público	767,730	80,166
Transferencias al resto del Sector Público	0	0
Subsidios y Subvenciones	0	0
Ayudas Sociales	0	6,315,159
Pensiones y Jubilaciones	0	0
Transferencias a Fideicomisos, Mandatos y Contratos Análogos	0	0
Transferencias a la Seguridad Social	0	0
Donativos	0	0
Transferencias al Exterior	0	0
	0	0
Participaciones	0	0
Aportaciones	0	0
Convenios	0	0
Otras Aplicaciones de Operación	**0**	12,999,491
Flujos Netos de Efectivo por Actividades de Operación	**111,813,153**	**119,639,378**

Concepto	2018	2017
Flujos de Efectivo de las Actividades de Inversión		
Origen	**27,431,191**	**0**
Bienes Inmuebles, Infraestructura y Construcciones en Proceso	0	0
Bienes Muebles	0	0
Otros Orígenes de Inversión	27,431,191	0
Aplicación	**2,436**	**19,251,987**
Bienes Inmuebles, Infraestructura y Construcciones en Proceso	0	0
Bienes Muebles	2,436	19,188,556
Otras Aplicaciones de Inversión		63,431
Flujos Netos de Efectivo por Actividades de Inversión	**27,428,755**	**-19,251,987**
Flujo de Efectivo de las Actividades de Financiamiento		
Origen	**0**	**0**
Endeudamiento Neto	0	0
Interno	0	0
Externo	0	0
Otros Orígenes de Financiamiento	0	0
Aplicación	**67,166,797**	**0**
Servicios de la Deuda	0	0
Interno	0	0
Externo	0	0
Otras Aplicaciones de Financiamiento	67,166,797	0
Flujos netos de Efectivo por Actividades de Financiamiento	**-67,166,797**	**0**
Incremento/Disminución Neta en el Efectivo y Equivalentes al Efectivo	**72,075,111**	**100,387,391**
Efectivo y Equivalente al Efectivo al Inicio del Ejercicio	**124,083,784**	**23,696,393**
Efectivo y Equivalente al Efectivo al Final del Ejercicio	**196,158,895**	**124,083,784**

Bajo protesta de decir verdad declaramos que los Estados Financieros y sus Notas son razonablemente correctos y responsabilidad del emisor

Dr. Manuel Camacho Higareda
Secretario de Educación Pública
y Director General de la USET

C.P. María Guadalupe Zamora Rodríguez
Directora de Administración y Finanzas

Informe de Pasivos Contingentes

La Unidad de Servicios Educativos del Estado de Tlaxcala, no registró información en el primer trimestre que se presenta por el concepto de pasivos contingentes.

Bajo protesta de decir verdad declaramos que los Estados Financieros y sus Notas son razonablemente correctos y responsabilidad del emisor

Dr. Manuel Camacho Higareda
Secretario de Educación Pública
y Director General de la USET

C.P. María Guadalupe Zamora Rodríguez
Directora de Administración y Finanzas

NOTAS A LOS ESTADOS FINANCIEROS

a) NOTAS DE DESGLOSE

I) NOTAS AL ESTADO DE SITUACIÓN FINANCIERA

Activo

Efectivo y Equivalentes

La Unidad de Servicios Educativos del Estado de Tlaxcala, para su operación tiene las siguientes cuentas bancarias:

	PROGRAMAS ESTATALES		
6550596714-4	PLAZAS NO RECONOCIDAS	SANTANDER SERFIN, S.A. DE C.V.	15,612
6550531994-6	RECURSOS ESTATALES 2016	SANTANDER SERFIN, S.A. DE C.V.	3,631,387
6550591569-2	RECURSOS ESTATALES 2017	SANTANDER SERFIN, S.A. DE C.V.	29,404,771
6550545090-5	RECUPERACIONES ESTATALES	SANTANDER SERFIN, S.A. DE C.V.	1,310,145
6550647147-4	RECURSOS ESTATALES 2018	SANTANDER SERFIN, S.A. DE C.V.	15,681,774
6550654991-7	PLAZAS NO RECONOCIDAS 2018	SANTANDER SERFIN, S.A. DE C.V.	20,459
6550623800-9	EVALUACIÓN DE IMPACTO DEL FORTALECIMIENTO A LA AUTONOMIA DE GESTIOS ESCOLAR	SANTANDER SERFIN, S.A. DE C.V.	25,484
	PROGRAMAS FEDERALES		
109288775	USET PAGO DE SERVICIOS CIE	BBVA Bancomer, S.A. DE C.V.	1,462
6550286208-5	NÓMINA CHEQUE	SANTANDER SERFIN, S.A. DE C.V.	1,428,132
6550531987-2	GASTOS DE OPERACIÓN 2016	SANTANDER SERFIN, S.A. DE C.V.	0
6550532028-6	OTROS DE GASTO CORRIENTE 2016	SANTANDER SERFIN, S.A. DE C.V.	0
6550591566-1	GASTOS DE OPERACIÓN 2017	SANTANDER SERFIN, S.A. DE C.V.	18,343,035
6550591559-8	OTROS DE GASTO CORRIENTE 2017	SANTANDER SERFIN, S.A. DE C.V.	1,599,861
6550647133-5	OTROS DE GASTO CORRIENTE 2018	SANTANDER SERFIN, S.A. DE C.V.	19,049,770

6550647141-2	GASTOS DE OPERACIÓN 2018	SANTANDER SERFIN, S.A. DE C.V.	25,530,395
	INGRESOS PROPIOS		
6550578100-0	INGRESOS PROPIOS 2016	SANTANDER SERFIN, S.A. DE C.V.	641,115
6550621647-9	INGRESOS PROPIOS 2017	SANTANDER SERFIN, S.A. DE C.V.	981,311
6550656560-0	INGRESOS PROPIOS 2018	SANTANDER SERFIN, S.A. DE C.V.	452,070
	CONVENIOS ESTATALES		
6550611105-9	TELEBACHILLERATO COMUNITARIO 2017 APORTACION ESTATAL	SANTANDER SERFIN, S.A. DE C.V.	61,078
6550611107-6	PROGRAMA DESARROLLO PROFESIONAL DOCENTE APORTACION ESTATAL	SANTANDER SERFIN, S.A. DE C.V.	561,640
	CONVENIOS FEDERALES		
6550610157-2	PROGRAMA ESCUELAS DE TIEMPO COMPLETO	SANTANDER SERFIN, S.A. DE C.V.	12,889,201
110355895	PROGRAMA NACIONAL DE CONVIVENCIA ESCOLAR	BBVA Bancomer, S.A. de C.V.	2,105
110356018	PROGRAMA DE LA REFORMA EDUCATIVA	BBVA Bancomer, S.A. de C.V.	0
6550611107-6	PROGRAMA PARA EL DESARROLLO PROFESIONAL DOCENTE 2017 APORTACION FEDERAL	BBVA Bancomer, S.A. de C.V.	203,895
110355534	PROGRAMA INCLUSION Y EQUIDAD EDUCATIVA TIPO BASICO 2017	SANTANDER SERFIN, S.A. DE C.V.	29
110355313	PROGRAMA FORTALECIMIENTO DE LA CALIDAD EDUCATIVA TIPO BASICO 2017	BBVA Bancomer, S.A. de C.V.	100,872
110355429	PROGRAMA NACIONAL DE INGLES 2017	BBVA Bancomer, S.A. de C.V.	3
110355577	PROGRAMA NACIONAL DE BECAS 2017	BBVA Bancomer, S.A. de C.V.	578,935
6550620795-3	PROGRAMA DE BECAS DE APOYO PARA LA PRACTICA INTENSIVA Y SERVICIO SOCIAL 2017	BBVA Bancomer, S.A. de C.V.	44,694
6550611105-9	TELEBACHILLERATO COMUNITARIO 2017 APORTACION FEDERAL	SANTANDER SERFIN, S.A. DE C.V.	442,416
6550614321-3	EVALUACION DEL IMPACTO DEL FORTALECIMIENTO A LA GESTION ESCOLAR 2017	SANTANDER SERFIN, S.A. DE C.V.	908
6550633161-9	PLAN DE APOYO A LA CALIDAD EDUCATIVA Y LA TRANSFORMACIÓN DE LAS ESCUELAS NORMALES	SANTANDER SERFIN, S.A. DE C.V.	8,109,176
6550654837-6	PROGRAMA ESCUELAS DE TIEMPO COMPLETO 2018	SANTANDER SERFIN, S.A. DE C.V.	55,047,160

Derechos a recibir Efectivo y Equivalentes y Bienes o Servicios a Recibir

El importe de esta cuenta se encuentra integrado por un saldo de $874,576 por concepto de diversos gastos a comprobar con motivo de las operaciones propias de cada una de las Direcciones que integran la Unidad de Servicios Educativos del Estado de Tlaxcala.

NOMBRE	SALDO
DEUDORES DIVERSOS RECURSO ESTATAL	
RE REYES ANDRES AGUILA RIVERA	188,528
RE ANTONIO SANCHEZ BAÑUELOS	49,995
RE ANTONIO ARENAS CORONA	3,600
RE REYNA MALDONADO HERNANDEZ	21,000
RE ARTURO CASTILLO PEREZ	10,000
RE ROSA MARIA BRETON CORONA	40,000
RE ANTONIO I HERNANDEZ VILLAFAÑA	20,000
RE ANTONIO I HERNANDEZ VILLAFAÑA	4,764
RE IDALIA PATRICIA HERNANDEZ RAMIREZ	14,000
RE RAYMUNDO PADILLA CARRO	15,000
RE MARIA GUADALUPE ZAMORA RODRIGUEZ	15,000
RE JORGE ARTURO CUATEPOTZO SANCHEZ	15,000
RE ERNA SIERRA ARIAS	14,400

DEUDORES DIVERSOS RECURSO FEDERAL FONE

FONE LUCINA PORTILLA MORA	24,120
FONE JUAN PABLO ALVARADO CORTES	20,324
FONE JUAN ODIN CANO SANCHEZ	8,845
FONE ANTONIO SANCHEZ BAÑUELOS	50,000
FONE REYNA MALDONADO HERNANDEZ	20,000

CONVENIOS FEDERALES

Tiempo Completo 2017

TC MARIA DEL ANGEL FLORES NAVA	30,000
TC HERMINIO CORONEL ESTRADA	30,000
TC EDMUNDO ARTURO CARMONA GOMEZ	70,000
TC ENRIQUE NAVA ALCOCER	30,000
TC ROGELIO SERRANO FUENTES	60,000
TC TEODULO MARAVILLA SUSANO	70,000
TC ANTONIO GACHUZ HERNANDEZ	50,000

Bienes Disponibles para su Transformación o Consumo (inventarios)

La Unidad de Servicios Educativos del Estado de Tlaxcala, no cuenta con bienes para su transformación o consumo, debido a que pertenece al sector educación.

Inversiones Financieras

La Unidad de Servicios Educativos del Estado de Tlaxcala, no cuenta con saldo en inversiones financieras.

Bienes Muebles, Inmuebles e Intangibles

El importe de los Bienes Inmuebles al 31 de marzo de 2018 es de $444,159,847, el cual se encuentra constituido por:

1.- Terrenos de educación básica

2.- Inmuebles administrativos de la USET

3.-Inmuebles de Normales

El saldo de la cuenta de Bienes Muebles al 31 de marzo de 2018 es de $ 164,063,751, el cual se encuentra constituido por:

Mobiliario y equipo de administración	119,061,411
Mobiliario y equipo educacional y recreativo	6,293,059
Equipo e instrumental médico y de laboratorio	402,674
Vehículos y equipo de transporte	16,445,453
Maquinaria, otros equipos y herramientas	18,547,123
Colecciones científicas, artísticas y literarias.	2,983,681
Software	330,350

Estimaciones y Deterioros

La Unidad de Servicios Educativos del Estado de Tlaxcala, no consideró estimaciones por deterioros, sin embargo; existen algunas cuentas incobrables debido a la no localización del deudor correspondiente.

Otros Activos

La Unidad de Servicios Educativos del Estado de Tlaxcala, no realizó operaciones para la constitución de Otros Activos.

Pasivos

El Pasivo de la Unidad de Servicios Educativos del Estado de Tlaxcala se compone del saldo de las cuentas por pagar a corto plazo por la cantidad de $ 35,767,304 derivado de las operaciones pendientes de pago de la operación de los Programas Federales y de los Recursos Estatales.

Asimismo se integra con el saldo de la cuenta de Impuestos por pagar por un importe de $2,707,933 que corresponden a la retención de Impuesto Sobre la Renta retenido en el mes de Marzo por concepto de Servicios Personales.

II) NOTAS AL ESTADO DE ACTIVIDADES

Ingresos de Gestión

La Unidad de Servicios Educativos del Estado de Tlaxcala del 1 de enero al 31 de marzo de 2018 ejerció principalmente Recursos Federales asignados para la prestación de los servicios de educación en el Estado:

1. Participaciones y Aportaciones por un importe de $ 704,243,609
2. Productos derivados de intereses financieros $ 898,616

Gastos y Otras Pérdidas:

La Unidad de Servicios Educativos del Estado de Tlaxcala presenta gastos de conformidad con los conceptos del Clasificador por Objeto del Gasto para la Administración Pública Federal divididos en:

Gasto Corriente por la cantidad de $592,561,342 integrado por servicios personales que asciende a la cantidad de $ 577,679,964 y que representa el 97.36% del gasto ejercido en el trimestre, el Gasto Operativo cuyo importe asciende a $14,881,378 y que representa el 2.51% del gasto ejercido y por último las Transferencias por ayudas sociales y becas por un importe total de $ 767,730 que representan el 0.13% del gasto trimestral.

III) NOTAS AL ESTADO DE VARIACIÓN EN LA HACIENDA PÚBLICA

La Unidad de Servicios Educativos del Estado de Tlaxcala, obtuvo un superávit al 31 de Diciembre de 2017 por un importe de $ 32,875,733.

V) NOTAS AL ESTADO DE FLUJOS DE EFECTIVO

Efectivo y equivalentes

Flujo de Efectivo de las Actividades de Gestión

Durante el periodo del 1 de enero al 31 de marzo la Unidad de Servicios Educativos del Estado de Tlaxcala, recibió ingresos de gestión por la cantidad de $ 705,142,225. El gasto ejercido asciende a $ 593,329,072.

Flujo de Efectivo de las Actividades de Inversión.

Durante el periodo del 1 de enero al 31 de marzo la Unidad de Servicios Educativos del Estado de Tlaxcala realizó inversiones por un importe de $ 2,436 pesos

1. El análisis de los saldos inicial y final que figuran en la última parte del Estado de Flujo de Efectivo en la cuenta de efectivo y equivalentes es como sigue:

	2018	2017
Efectivo en Bancos –Tesorería	196,158,895	124,083,784
Efectivo en Bancos- Dependencias	0	0
Inversiones temporales (hasta 3 meses)	0	0
Fondos con afectación específica	0	0
Depósitos de fondos de terceros y otros	0	0
Total de Efectivo y Equivalentes	196,158,895	124,083,784

2. Durante el periodo la Unidad de Servicios Educativos del Estado de Tlaxcala, llevó a cabo adquisiciones de bienes muebles por la cantidad de $ 2,436 el cual corresponde a equipo de cómputo y tecnologías de la información.

3. Conciliación de los Flujos de Efectivo Netos de las Actividades de Operación y la cuenta de Ahorro/Desahorro antes de Rubros Extraordinarios.

   La Unidad de Servicios Educativos del Estado de Tlaxcala, no realizó para el período de operaciones que se presenta la conciliación de los Flujos de Efectivo Netos de las Actividades de Operación y la cuenta de Ahorro/Desahorro antes de rubros extraordinarios

V) CONCILIACIÓN ENTRE LOS INGRESOS PRESUPUESTARIOS Y CONTABLES, ASÍ COMO ENTRE LOS EGRESOS PRESUPUESTARIOS Y LOS GASTOS CONTABLES

La conciliación se presenta atendiendo a lo dispuesto por la Acuerdo por el que se emite el formato de conciliación entre los ingresos presupuestarios y contables, así como entre los egresos presupuestarios y los gastos contables.

UNIDAD DE SERVICIOS EDUCATIVOS DEL ESTADO DE TLAXCALA
Conciliación entre los Ingresos Presupuestarios y Contables
Correspondiente del 01 de Enero al 31 de Marzo de 2018
(Cifras en pesos)

1. Ingresos Presupuestarios		705,142,225.00
2. Más ingresos contables no presupuestarios		-
Incremento por variación de inventarios	0	
Disminución del exceso de estimaciones por pérdida o deterioro u obsolescencia	0	
Disminución del exceso de provisiones	0	
Otros ingresos y beneficios varios	0	
Otros ingresos contables no presupuestarios	0	
3. Menos ingresos presupuestarios no contables		0
Productos de capital	0	
Aprovechamientos capital	0	
Ingresos derivados de financiamientos	0	
Otros Ingresos presupuestarios no contables	0	
4. Ingresos Contables (4 = 1 + 2 - 3)		705,142,225.00

UNIDAD DE SERVICIOS EDUCATIVOS DEL ESTADO DE TLAXCALA
Conciliación entre los Egresos Presupuestarios y los Gastos Contables
Correspondiente del 01 de Enero al 31 de Marzo de 2018
(Cifras en pesos)

1. Total de egresos (presupuestarios)		$ 593,331,508
2. Menos egresos presupuestarios no contables		2,436
Mobiliario y equipo de administración	2,436	
Mobiliario y equipo educacional y recreativo	0	
Equipo e instrumental médico y de laboratorio	0	
Vehículos y equipo de transporte	0	
Equipo de defensa y seguridad	0	
Maquinaria, otros equipos y herramientas	0	
Colecciones artísticas, científicas y culturales	0	
Activos biológicos	0	
Bienes inmuebles	0	
Activos intangibles	0	
Obra pública en bienes propios	0	
Acciones y participaciones de capital	0	
Compra de títulos y valores	0	
Inversiones en fideicomisos, mandatos y otros análogos	0	
Provisiones para contingencias y otras erogaciones especiales	0	
Amortización de la deuda publica	0	
Adeudos de ejercicios fiscales anteriores (ADEFAS)	0	
Otros Egresos Presupuestales No Contables	0	
3. Más Gasto Contables No Presupuestales	0	0
Estimaciones, depreciaciones, deterioros, obsolescencia y amortizaciones	0	
Provisiones	0	
Disminución de inventarios	0	
Aumento por insuficiencia de estimaciones por pérdida o deterioro u obsolescencia	0	
Aumento por insuficiencia de provisiones	0	
Otros Gastos	0	
Otros Gastos Contables No Presupuestales	0	
4. Total de Gasto Contable (4 = 1 - 2 + 3)	$ 593,329,072	

b) NOTAS DE MEMORIA (CUENTAS DE ORDEN)

Las cuentas de orden se utilizan para registrar movimientos de valores que no afecten o modifiquen el balance del ente, sin embargo, su incorporación en libros es necesaria con fines de recordatorio contable, de control y en general sobre los aspectos administrativos, o bien para consignar sus derechos o responsabilidades contingentes que puedan o no presentarse en el futuro.

Las cuentas de orden contable no aplican para efectos del presente documento.

Bajo protesta de decir verdad declaramos que los Estados Financieros y sus Notas son razonablemente correctos y responsabilidad del emisor

Dr. Manuel Camacho Higareda
Secretario de Educación Pública
y Director General de la USET

C.P. María Guadalupe Zamora Rodríguez
Directora de Administración y Finanzas

c) NOTAS DE GESTIÓN ADMINISTRATIVA

1. Introducción

La Unidad de Servicios Educativos del Estado de Tlaxcala, es un Organismo Público Descentralizado del Gobierno del Estado de Tlaxcala, según Decreto de Creación número 158, de fecha 21 de mayo de 1992, publicado en el Periódico Oficial del Estado.

Misión y Visión Institucionales

Misión Institucional	Ofrecer una educación de calidad, bajo los principios de equidad y pertinencia, basada en la formación de valores universales, que contribuya al desarrollo de las competencias del ser humano, para mejorar la convivencia social.
Visión Institucional	Ser un sistema educativo basado en los principios de igualdad, inclusión y tolerancia, que se signifique por ser innovador y propicie la formación integral de los individuos, fomente la igualdad, la democracia y la justicia, bajos sistemas modernos de gestión y con el apoyo de las instituciones, impulsando la vinculación permanente con los sectores sociales y productivos.

En la vida diaria, en la convivencia con nuestros semejantes, fortalecemos nuestros valores y como servidores públicos, tenemos la obligación de mostrar autoridad moral a nuestros usuarios.

Aspiramos a ser servidores públicos honesto, puntuales, responsables, comprometidos con nuestras actividades. Respetuosos de nuestro actuar cotidiano, mostraremos tolerancia, colaboración y congruencia.

Prestaremos servicios de calidad, siendo equitativos al actuar y mostraremos lealtad hacia nuestros usuarios. Buscaremos siempre proceder con justicia, apegados a la legalidad, actuando con transparencia y proponiendo formas de servicio innovadoras para actuar con eficiencia y eficacia.

2. Panorama Económico y Financiero

La Unidad de Servicios Educativos del Estado de Tlaxcala, durante el ejercicio 2017 presto los servicios de Educación para lo que fue creada, bajo un contexto de presiones financieras derivadas de un déficit recurrente de ejercicio anteriores, sin embargo, a través del apoyo del Gobierno Estatal se pudo cumplir satisfactoriamente con los compromisos planteados para el fin de año fiscal.

3. Autorización e Historia

a) Fecha de creación del ente.

La Unidad de Servicios Educativos del Estado de Tlaxcala, es un Organismo Público Descentralizado del Gobierno del Estado de Tlaxcala, según Decreto de Creación número 158, de fecha 21 de mayo de 1992, publicado en el Periódico Oficial del Estado.

b) Principales cambios en su estructura

Durante el ejercicio 2017, no se dieron cambios significativos en la estructura de la Unidad de Servicios Educativos del Estado de Tlaxcala.

4. Organización y Objeto Social

La Unidad de Servicios Educativos del Estado de Tlaxcala:

a) Objeto social
La impartición de Educación en el Estado
b) Principal actividad
La Coordinación de los Servicios de Educación Básica y Normal en el Estado de Tlaxcala.
c) Ejercicio fiscal
2017
d) Régimen jurídico
Jurídicamente constituido como un Organismo Público Descentralizado del Gobierno del Estado de Tlaxcala y fiscalmente es una Persona moral no lucrativa
e) Consideraciones fiscales del ente:
Se registra como retenedor puro: teniendo las siguientes obligaciones fiscales:
ISR retenciones por salarios
ISR retenciones por asimilados a salarios
ISR retenciones por servicios profesionales
ISR por pagos por cuenta de terceros o retenciones por arrendamiento de inmuebles

f) Estructura organizacional básica

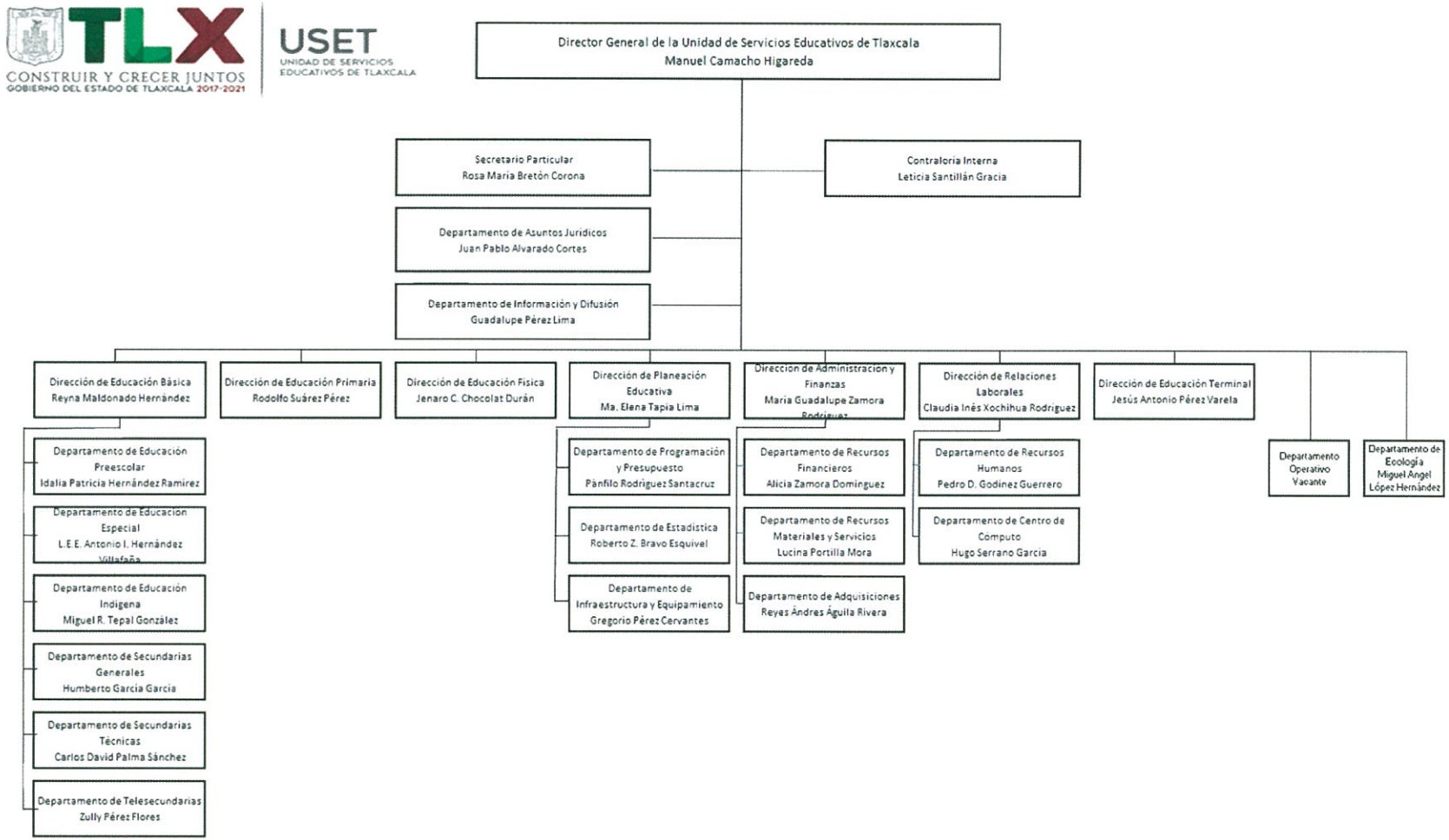

g) Fideicomisos, mandatos y análogos de los cuales es fideicomitente o fiduciario

La Unidad de Servicios Educativos del Estado de Tlaxcala, no presento información de Fideicomisos.

5. Bases de Preparación de los Estados Financieros

Los presentes Estados Financieros han sido elaborados cumplimiento a los dispuesto en los artículos 44, 45, 46 y 49 del CAPÍTULO I "De la Información Financiera Gubernamental", TÍTULO CUARTO "De la Información Financiera Gubernamental y la Cuenta Pública", de la Ley General de Contabilidad Gubernamental vigente; la Unidad de Servicios Educativos del Estado de Tlaxcala presenta los Estados Financieros que reflejan la situación presupuestal y financiera en este periodo.

Se mantiene el compromiso de responder a las reformas y requerimientos que las leyes y normas emitidas por el Consejo Nacional de Armonización Contable (CONAC), que brindan transparencia en el ejercicio de los recursos públicos y dan certeza a la emisión de información contable y financiera en el contexto local y nacional

6. Políticas de Contabilidad Significativas

No se han adoptado medidas especiales o significativas en la preparación de la información financiera, en el proceso de adopción de las nuevas disposiciones de la Ley General de Contabilidad Gubernamental, se procederá a realizar los cambios necesarios en las políticas de contabilidad mimos que se irán informando en su oportunidad.

7. Posición en Moneda Extranjera y Protección por Riesgo Cambiario

La Unidad de Servicios Educativos del Estado de Tlaxcala, no realizo operaciones en Moneda extranjera en el periodo.

8. Reporte Analítico del Activo

La Unidad de Servicios Educativos del Estado de Tlaxcala, no presento operaciones en el periodo por este concepto.

9. Fideicomisos, Mandatos y Análogos

La Unidad de Servicios Educativos del Estado de Tlaxcala, no presento información de Fideicomisos

10. Reporte de la Recaudación

La Unidad de Servicios Educativos del Estado de Tlaxcala, no presento operaciones en el periodo por este concepto.

11. Información sobre la Deuda y el Reporte Analítico de la Deuda

La Unidad de Servicios Educativos del Estado de Tlaxcala, no presento operaciones en el periodo por este concepto.

12. Calificaciones otorgadas

La Unidad de Servicios Educativos del Estado de Tlaxcala, no presento operaciones en el periodo por este concepto.

13. Proceso de Mejora

Se iniciará un proceso para la integración de un Plan de mejora que implique un la integración de procesos y políticas de mejora para el desempeño eficiente de los planes y objetivos para los que fue creada la Unidad de Servicio Educativos del Estado de Tlaxcala

14. Información por Segmentos

La Unidad de Servicios Educativos del Estado de Tlaxcala, no presento operaciones en el periodo por este concepto.

15. Eventos Posteriores al Cierre

La Unidad de Servicios Educativos del Estado de Tlaxcala, no presento operaciones en el periodo por este concepto.

16. Partes Relacionadas

La Unidad de Servicios Educativos del Estado de Tlaxcala, no presento operaciones en el periodo por este concepto.

Bajo protesta de decir verdad declaramos que los Estados Financieros y sus Notas son razonablemente correctos y responsabilidad del emisor.

Dr. Manuel Camacho Higareda
Secretario de Educación Pública
y Director General de la USET

C.P. María Guadalupe Zamora Rodríguez
Directora de Administración y Finanzas

TLX
CONSTRUIR Y CRECER JUNTOS
GOBIERNO DEL ESTADO DE TLAXCALA 2017-2021

USET
UNIDAD DE SERVICIOS
EDUCATIVOS DE TLAXCALA

Anexos

CUENTA PÚBLICA
ENTIDAD FEDERATIVA DE TLAXCALA

2018

CONSTRUIR Y CRECER JUNTOS
GOBIERNO DEL ESTADO DE TLAXCALA 2017-2021

USET
UNIDAD DE SERVICIOS EDUCATIVOS DE TLAXCALA

Información Presupuestal

CUENTA PÚBLICA
ENTIDAD FEDERATIVA DE TLAXCALA

2018

Cuenta Pública 2018
Sector Paraestatal
Estado Analítico de Ingresos
Del 01 de Enero al 31 de Marzo de 2018

Rubro de Ingresos	Ingreso					Diferencia
	Estimado	Ampliaciones y Reducciones	Modificado	Devengado	Recaudado	
	(1)	(2)	(3= 1 + 2)	(4)	(5)	(6= 5 - 1)
Impuestos	0	0	0	0	0	0
Cuotas y Aportaciones de Seguridad Social	0	0	0	0	0	0
Contribuciones de Mejoras	0	0	0	0	0	0
Derechos	0	0	0	0	0	0
Productos	0	0	0	898,616	898,616	898,616
Corriente	0	0	0	898,616	898,616	898,616
Capital	0	0	0	0	0	0
Aprovechamientos	0	0	0	0	0	0
Corriente	0	0	0	0	0	0
Capital	0	0	0	0	0	0
Ingresos por Ventas de Bienes y Servicios	0	0	0	0	0	0
Participaciones y Aportaciones	5,484,178,285	1,883,207	5,486,061,492	610,223,841	610,223,841	-4,873,954,444
Transferencias, Asignaciones, Subsidios y Otras Ayudas		235,049,419	235,049,419	94,019,768	94,019,768	94,019,768
Ingresos Derivados de Financiamientos	0	0	0	0	0	0
Total	**5,484,178,285**	**236,932,626**	**5,721,110,911**	**705,142,225**	**705,142,225**	
				Ingresos excedentes¹		**-4,779,036,060**

Estado Analitico de Ingresos Por Fuente de Financiamiento	Ingreso					Diferencia
	Estimado	Ampliaciones y Reducciones	Modificado	Devengado	Recaudado	
	(1)	(2)	(3= 1 + 2)	(4)	(5)	(6= 5 - 1)
Ingresos del Gobierno	**5,484,178,285**	**236,932,625**	**5,721,110,911**	**705,142,225**	**705,142,225**	**-4,779,036,060**
Impuestos	0	0	0	0	0	0
Contribuciones de Mejoras	0	0	0	0	0	0
Derechos	0	0	0	0	0	0
Productos	0	0	0	898,616	898,616	898,616
Corriente	0	0	0	898,616	898,616	898,616
Capital	0	0	0	0	0	0
Aprovechamientos	0	0	0	0	0	0
Corriente	0	0	0	0	0	0
Capital	0	0	0	0	0	0
Participaciones y Aportaciones	5,484,178,285	1,883,207	5,486,061,492	610,223,841	610,223,841	-4,873,954,444
Transferencias, Asignaciones, Subsidios y Otras Ayudas		235,049,419	235,049,419	94,019,768	94,019,768	94,019,768
Ingresos de Organismos y Empresas	**0**	**0**	**0**	**0**	**0**	**0**
Cuotas y Aportaciones de Seguridad Social	0	0	0	0	0	0
Ingresos por Ventas de Bienes y Servicios	0	0	0	0	0	0
Transferencias, Asignaciones, Subsidios y Otras Ayudas	0	0	0	0	0	0
Ingresos derivados de financiamiento	**0**	**0**	**0**	**0**	**0**	**0**
Ingresos Derivados de Financiamientos	0	0	0	0	0	0
Total	**5,484,178,285**	**236,932,625**	**5,721,110,911**	**705,142,225**	**705,142,225**	
				Ingresos excedentes¹		**- 4,779,036,060**

Cuenta Pública 2018
Sector Paraestatal
Estado Analítico del Ejercicio del Presupuesto de Egresos
Clasificación Administrativa
Del 1 de Enero al 31 de Marzo de 2018

Concepto	Egresos					Subejercicio
	Aprobado	Ampliaciones/ (Reducciones)	Modificado	Devengado	Pagado	
	1	2	3 = (1 + 2)	4	5	6 = (3 - 4)
58 Unidad de Servicios Educativos del Estado de Tlaxcala	5,484,178,285	236,932,626	5,721,110,911	593,331,507	590,647,224	5,127,779,404
Total del Gasto	**5,484,178,285**	**236,932,626**	**5,721,110,911**	**593,331,507**	**590,647,224**	**5,127,779,404**

Cuenta Pública 2018
Sector Paraestatal
Estado Analítico del Ejercicio del Presupuesto de Egresos
Clasificación por Objeto del Gasto (Capítulo y Concepto)
Del 01 de Marzo al 31 de Enero de 2018

Concepto	Egresos					Subejercicio
	Aprobado	Ampliaciones/ (Reducciones)	Modificado	Devengado	Pagado	
	1	2	3 = (1 + 2)	4	5	6 = (3 - 4)
Servicios Personales	**5,179,064,056**	**167,093,360**	**5,346,157,416**	**577,679,964**	**577,612,684**	**4,768,477,452**
Remuneraciones al Personal de Carácter Permanente	2,898,729,087	-84,354,966	2,814,374,121	298,123,458	298,123,458	2,516,250,663
Remuneraciones al Personal de Carácter Transitorio	15,014,400	10,953,749	25,968,149	5,300,541	5,300,541	20,667,608
Remuneraciones Adicionales y Especiales	1,128,369,000	179,663,820	1,308,032,820	206,974,430	206,974,430	1,101,058,390
Seguridad Social	0	0	0	0	0	0
Otras Prestaciones Sociales y Económicas	1,073,009,569	60,830,757	1,133,840,326	61,853,999	61,786,719	1,071,986,327
Previsiones	0	0	0	0	0	0
Pago de Estímulos a Servidores Públicos	63,942,000	0	63,942,000	5,427,536	5,427,536	58,514,464
Materiales y Suministros	**101,509,200**	**49,893,599**	**151,402,799**	**1,737,947**	**1,708,148**	**149,664,852**
Materiales de Administración, Emisión de Documentos y Artículos Oficiales	29,990,900	12,503,463	42,494,363	767,965	760,897	41,726,398
Alimentos y Utensilios	63,120,300	27,661,920	90,782,220	562,179	540,344	90,220,041
Materias Primas y Materiales de Producción y Comercialización	2,700	900,000	902,700	0	0	902,700
Materiales y Artículos de Construcción y de Reparación	752,000	4,158,956	4,910,956	82,184	82,184	4,828,772
Productos Químicos, Farmacéuticos y de Laboratorio	1,997,300	595,000	2,592,300	157,160	157,160	2,435,140
Combustibles, Lubricantes y Aditivos	1,777,800	791,979	2,569,779	91,755	90,859	2,478,024
Vestuario, Blancos, Prendas de Protección y Artículos Deportivos	3,462,200	1,689,777	5,151,977	52,513	52,513	5,099,464
Materiales y Suministros Para Seguridad	0	6,618	6,618	6,618	6,618	0
Herramientas, Refacciones y Accesorios Menores	406,000	1,585,886	1,991,886	17,573	17,573	1,974,313
Servicios Generales	**187,147,029**	**-239,333**	**186,907,696**	**13,143,430**	**10,556,226**	**173,764,266**
Servicios Básicos	48,206,300	2,405	48,208,705	11,027,497	8,616,735	37,181,208
Servicios de Arrendamiento	17,077,000	-2,496	17,074,504	725,559	680,253	16,348,945
Servicios Profesionales, Científicos, Técnicos y Otros Servicios	1,996,000	880,000	2,876,000	20,550	20,550	2,855,450
Servicios Financieros, Bancarios y Comerciales	2,126,400	741,510	2,867,910	755,508	755,508	2,112,402
Servicios de Instalación, Reparación, Mantenimiento y Conservación	5,311,000	403,499	5,714,499	336,267	290,345	5,378,232
Servicios de Comunicación Social y Publicidad.	808,900	0	808,900	15,897	11,888	793,003
Servicios de Traslado y Viáticos	1,567,500	126,120	1,693,620	92,996	66,789	1,600,624
Servicios Oficiales	5,318,500	2,552,080	7,870,580	51,474	42,794	7,819,106
Otros Servicios Generales	104,735,429	-4,942,451	99,792,978	117,682	71,364	99,675,296

Cuenta Pública 2018
Sector Paraestatal
Estado Analítico del Ejercicio del Presupuesto de Egresos
Clasificación por Objeto del Gasto (Capítulo y Concepto)
Del 01 de Enero al 31 de Marzo de 2018

Concepto	Egresos					Subejercicio
	Aprobado	Ampliaciones/ (Reducciones)	Modificado	Devengado	Pagado	
	1	2	3 = (1 + 2)	4	5	6 = (3 - 4)
Transferencias, Asignaciones, Subsidios y Otras Ayudas	**5,070,400**	**0**	**5,070,400**	**767,730**	**767,730**	**4,302,670**
Transferencias Internas y Asignaciones al Sector Público	0	0	0	0	0	0
Transferencias al Resto del Sector Público	0	0	0	0	0	0
Subsidios y Subvenciones	0	0	0	0	0	0
Ayudas Sociales	5,070,400	0	5,070,400	767,730	767,730	4,302,670
Pensiones y Jubilaciones	0	0	0	0	0	0
Transferencias a Fideicomisos, Mandatos y Otros Análogos	0	0	0	0	0	0
Transferencias a la Seguridad Social	0	0	0	0	0	0
Donativos	0	0	0	0	0	0
Transferencias al Exterior	0	0	0	0	0	0
Bienes Muebles, Inmuebles e Intangibles	**11,387,600**	**20,185,000**	**31,572,600**	**2,436**	**2,436**	**31,570,164**
Mobiliario y Equipo de Administración	8,450,500	12,780,000	21,230,500	2,436	2,436	21,228,064
Mobiliario y Equipo Educacional y Recreativo	706,700	5,350,000	6,056,700	0	0	6,056,700
Equipo e Instrumental Médico y de Laboratorio	0	300,000	300,000	0	0	300,000
Vehículos y Equipo de Transporte	869,900	0	869,900	0	0	869,900
Equipo de Defensa y Seguridad	0	0	0	0	0	0
Maquinaria, Otros Equipos y Herramientas	1,060,500	1,670,000	2,730,500	0	0	2,730,500
Activos Biológicos	0	0	0	0	0	0
Bienes Inmuebles	0	0	0	0	0	0
Activos Intangibles	300,000	85,000	385,000	0	0	385,000
Inversión Pública	**0**	**0**	**0**	**0**	**0**	**0**
Obra Pública en Bienes de Dominio Público	0	0	0	0	0	0
Obra Pública en Bienes Propios	0	0	0	0	0	0
Proyectos Productivos y Acciones de Fomento	0	0	0	0	0	0

Cuenta Pública 2018
Sector Paraestatal
Estado Analítico del Ejercicio del Presupuesto de Egresos
Clasificación por Objeto del Gasto (Capítulo y Concepto)
Del 1 de Enero al 31de Marzo de 2018

Concepto	Egresos					Subejercicio
	Aprobado	Ampliaciones/ (Reducciones)	Modificado	Devengado	Pagado	
	1	2	3 = (1 + 2)	4	5	6 = (3 - 4)
Inversiones Financieras y Otras Provisiones	0	0	0	0	0	0
Inversiones Para el Fomento de Actividades Productivas.						
Acciones y Participaciones de Capital						
Compra de Títulos y Valores						
Concesión de Préstamos						
Inversiones en Fideicomisos, Mandatos y Otros Análogos						
Otras Inversiones Financieras						
Provisiones para Contingencias y Otras Erogaciones Especiales						
Participaciones y Aportaciones	0	0	0	0	0	0
Participaciones						
Aportaciones						
Convenios						
Deuda Pública	0	0	0	0	0	0
Amortización de la Deuda Pública						
Intereses de la Deuda Pública						
Comisiones de la Deuda Pública						
Gastos de la Deuda Pública						
Costo por Coberturas						
Apoyos Financieros						
Adeudos de Ejercicios Fiscales Anteriores (Adefas)						
Total del Gasto	5,484,178,285	236,932,626	5,721,110,911	593,331,507	590,647,224	5,127,779,404

Cuenta Pública 2018
Sector Paraestatal
Estado Analítico del Ejercicio del Presupuesto de Egresos
Clasificación Económica (por Tipo de Gasto)
Del 01 de Enero al 31 de Marzo de 2018

Concepto	Egresos					Subejercicio
	Aprobado	Ampliaciones/ (Reducciones)	Modificado	Devengado	Pagado	
	1	2	3 = (1 + 2)	4	5	6 = (3 - 4)
Gasto Corriente	5,472,790,685	216,747,626	5,689,538,311	593,329,071	590,644,788	5,096,209,241
Gasto de Capital	11,387,600	20,185,000	31,572,600	2,436	2,436	31,570,164
Amortización de la Deuda y Disminución de Pasivos						
Total del Gasto	**5,484,178,285**	**236,932,626**	**5,721,110,911**	**593,331,507**	**590,647,224**	**5,127,779,404**

Cuenta Pública 2018
Sector Paraestatal
Estado Analítico del Ejercicio del Presupuesto de Egresos
Clasificación Funcional (Finalidad y Función)
Del 1 de Enero al 31 de Marzo 2018

Concepto	Egresos					Subejercicio
	Aprobado	Ampliaciones/ (Reducciones)	Modificado	Devengado	Pagado	
	1	2	3 = (1 + 2)	4	5	6 = (3 - 4)
Gobierno						
Legislación						
Justicia						
Coordinación de la Política de Gobierno						
Relaciones Exteriores						
Asuntos Financieros y Hacendarios						
Seguridad Nacional						
Asuntos de Orden Público y de Seguridad Interior						
Otros Servicios Generales						
Desarrollo Social	**5,484,178,285**	**236,932,626**	**5,721,110,911**	**593,331,507**	**590,647,224**	**5,127,779,404**
Protección Ambiental						
Vivienda y Servicios a la Comunidad						
Salud						
Recreación, Cultura y Otras Manifestaciones Sociales						
Educación	5,484,178,285	236,932,626	5,721,110,911	593,331,507	590,647,224	5,127,779,404
Protección Social						
Otros Asuntos Sociales						
Desarrollo Económico						
Asuntos Económicos, Comerciales y Laborales en General						
Agropecuaria, Silvicultura, Pesca y Caza						
Combustibles y Energía						
Minería, Manufacturas y Construcción						
Transporte						
Comunicaciones						
Turismo						
Ciencia, Tecnología e Innovación						
Otras Industrias y Otros Asuntos Económicos						
Otras no Clasificadas en Funciones Anteriores						
Transacciones de la Deuda Publica / Costo Financiero de la Deuda						
Transferencias, Participaciones y Aportaciones entre Diferentes Niveles y Ordenes de Gobierno						
Saneamiento del Sistema Financiero						
Adeudos de Ejercicios Fiscales Anteriores						
Total del Gasto	**5,484,178,285**	**236,932,626**	**5,721,110,911**	**593,331,507**	**590,647,224**	**5,127,779,404**

Cuenta Pública 2018
Sector Paraestatal
Endeudamiento Neto

Identificación de Crédito o Instrumento	Colocación A	Amortización B	Endeudamiento Neto C = A - B
Creditos Bancarios			
Total Créditos Bancarios	0	0	0
Otros Instrumentos de Deuda			
Total Otros Instrumentos de Deuda	0	0	0
TOTAL	0	0	0

Cuenta Pública 2018
Sector Paraestatal
Intereses de la Deuda
Del 1 de Enero al 30 de Marzo 2018

Identificación de Crédito o Instrumento	Devengado	Pagado
Créditos Bancarios		
Total Créditos Bancarios	0	0
Otros Instrumentos de Deuda		
Total Otros Instrumentos de Deuda	0	0
TOTAL	0	0

Sector Paraestatal
Indicadores de Postura Fiscal
Del 1 de Enero al 31 de Marzo de 2018

Concepto	Estimado	Devengado	Pagado [3]
I. Ingresos Presupuestarios (I=1+2)	5,484,178,285	705,142,225	705,412,225
1. Ingresos del Gobierno de la Entidad Federativa [1]			
2. Ingresos del Sector Paraestatal [1]	5,484,178,285	705,142,225	705,412,225
II. Egresos Presupuestarios (II=3+4)	5,484,178,285	593,331,508	590,647,224
3. Egresos del Gobierno de la Entidad Federativa [2]			
4. Egresos del Sector Paraestatal [2]	5,484,178,285	593,331,508	590,647,224
III. Balance Presupuestario (Superávit o Déficit) (III = I - II)	-	111,810,717	114,765,001

Concepto	Estimado	Devengado	Pagado [3]
III. Balance presupuestario (Superávit o Déficit)	-	111,810,717	114,765,001
IV. Intereses, Comisiones y Gastos de la Deuda			
V. Balance Primario (Superávit o Déficit) (V= III - IV)	**-**	**111,810,717**	**114,765,001**

Concepto	Estimado	Devengado	Pagado [3]
A. Financiamiento	0	0	0
B. Amortización de la deuda			
C. Endeudamiento ó desendeudamiento (C = A - B)	-	-	-

1 Los Ingresos que se presentan son los ingresos presupuestario totales sin incluir los ingresos por financiamientos. Los Ingresos del Gobierno de la Entidad Federativa corresponden a los del Poder Ejecutivo, Legislativo Judicial y Autónomos

2 Los egresos que se presentan son los egresos presupuestarios totales sin incluir los egresos por amortización. Los egresos del Gobierno de la Entidad Federativa corresponden a los del Poder Ejecutivo, Legislativo, Judicial y Órganos Autónomos

3 Para Ingresos se reportan los ingresos recaudados; para egresos se reportan los egresos pagados

TLX
CONSTRUIR Y CRECER JUNTOS
GOBIERNO DEL ESTADO DE TLAXCALA 2017-2021

USET
UNIDAD DE SERVICIOS
EDUCATIVOS DE TLAXCALA

Información Programática

CUENTA PÚBLICA
ENTIDAD FEDERATIVA DE TLAXCALA

2018

Cuenta Pública 2018
Unidad de Servicios Educativos del Estado de Tlaxcala
Gasto por Categoría Programática
Del 1 de Enero al 31 de Marzo de 2018

Concepto	Egresos					Subejercicio
	Aprobado	Ampliaciones/ (Reducciones)	Modificado	Devengado	Pagado	
	1	2	3 = (1 + 2)	4	5	6 = (3 - 4)
Programas						
Subsidios: Sector Social y Privado o Entidades Federativas y Municipios						
Sujetos a Reglas de Operación						
Otros Subsidios						
Desempeño de las Funciones	**5,484,178,285**	**236,932,626**	**5,721,110,911**	**593,331,507**	**590,647,224**	**5,127,779,404**
Prestación de Servicios Públicos	5,484,178,285	236,932,626	5,721,110,911	593,331,507	590,647,224	5,127,779,404
Provisión de Bienes Públicos						
Planeación, seguimiento y evaluación de políticas públicas						
Promoción y fomento						
Regulación y supervisión						
Funciones de las Fuerzas Armadas (Únicamente Gobierno Federal)						
Específicos						
Proyectos de Inversión						
Administrativos y de Apoyo						
Apoyo al proceso presupuestario y para mejorar la eficiencia institucional						
Apoyo a la función pública y al mejoramiento de la gestión						
Operaciones ajenas						
Compromisos						
Obligaciones de cumplimiento de resolución jurisdiccional						
Desastres Naturales						
Obligaciones						
Pensiones y jubilaciones						
Aportaciones a la seguridad social						
Aportaciones a fondos de estabilización						
Aportaciones a fondos de inversión y reestructura de pensiones						
Programas de Gasto Federalizado (Gobierno Federal)						
Gasto Federalizado						
Participaciones a entidades federativas y municipios						
Costo financiero, deuda o apoyos a deudores y ahorradores de la banca						
Adeudos de ejercicios fiscales anteriores						
Total del Gasto	**5,484,178,285**	**236,932,626**	**5,721,110,911**	**593,331,507**	**590,647,224**	**5,127,779,404**

Anexo C

Indicadores 2018

Entidad Federativa: Tlaxcala
Dependencia Ejecutora: Unidad de Servicios Educativos de Tlaxcala
Trimestre a reportar: Enero - Marzo 2018

INDICADOR	NIVEL	TIPO DE INDICADOR	MÉTODO DE CÁLCULO	META PROGRAMADA			META ALCANZADA			JUSTIFICACION DE VARIACIONES
				META (%)	NUMERADOR	DENOMINADOR	META (%)	NUMERADOR	DENOMINADOR	
Porcentaje de variación de Logro Educativo	Fin	Estratégico	(Porcentaje de logro educativo en el año 2017/Porcentaje de logro educativo en el 2018)*100	2%	Porcentaje de logro educativo en el año 2017	Porcentaje de logro educativo en el 2018	N/A	N/A	N/A	Se entregará la información en el mes de Diciembre.

Porcentaje de estudiantes que obtienen el nivel de logro educativo insuficiente en los dominios de español y matemáticas evaluados por PLANEA en educación básica.	Fin	Estratégico	(Número de estudiantes de Educación Básica cuyo puntaje los ubicó en el nivel de logro por debajo del básico en el dominio de español y matemáticas. (3o. y 6to de primaria y 3ro de secundaria)./ Número de estudiantes evaluados en este dominio)*100	61.06%	Número de estudiantes de Educación Básica cuyo puntaje los ubicó en el nivel de logro por debajo del básico en el dominio de español y matemáticas. (3o. y 6to de primaria y 3ro de secundaria).	Número de estudiantes evaluados en este dominio	N/A	N/A	N/A	Se entregará la información en el mes de Diciembre.
Porcentaje de estudiantes que obtienen el nivel de logro educativo mayor al nivel I en las áreas de competencia de Lenguaje y comunicación (comprensión lectora), evaluados por PLANEA en educación Básica nivel secundaria			(Número de estudiantes en secundaria cuyo puntaje los ubicó en el nivel de logro por encima del nivel 1 en el área de competencia de Lenguaje y Comunicación / Número de estudiantes en tercero de secundaria, evaluados en el área de competencia de Lenguaje y Comunicación)*100	74.52%	Número de estudiantes en secundaria cuyo puntaje los ubicó en el nivel de logro por encima del nivel 1 en el área de competencia de Lenguaje y Comunicación	Número de estudiantes en tercero de secundaria, evaluados en el área de competencia de Lenguaje y Comunicación	N/A	N/A	N/A	Se entregará la información en el mes de Diciembre.
Porcentaje de estudiantes que obtienen el nivel de logro educativo mayor al nivel I en las áreas de competencia de Matemáticas, evaluados por PLANEA en educación Básica nivel primaria.			(Número de estudiantes en sexto de primaria cuyo puntaje los ubicó en el nivel de logro por encima del nivel 1 en el área de competencia de matemáticas / Número de estudiantes de sexto de primaria, evaluados en el área de competencia de	52.65%	Número de estudiantes en sexto de primaria cuyo puntaje los ubicó en el nivel de logro por encima del nivel 1 en el área de competencia de matemáticas	Número de estudiantes de sexto de primaria, evaluados en el área de competencia de matemáticas	N/A	N/A	N/A	Se entregará la información en el mes de Diciembre.
Porcentaje de estudiantes que				45%	Número estimado de estudiantes en tercero de secundaria cuyo puntaje los ubicó en el nivel de logro por encima del nivel 1 en el	Número de estudiantes en tercero de secundaria, evaluados en el área de competencia de matemáticas	N/A	N/A	N/A	Se entregará la información en el mes de Diciembre.
				58.46%		Total de alumnos de Educación Básica evaluados por PLANEA	N/A	N/A	N/A	Se entregará la información en el mes de Diciembre.

obtienen el nivel de logro educativo mayor al nivel I en las áreas de competencia de Matemáticas, evaluados por PLANEA en educación Básica nivel secundaria Porcentaje de estudiantes que obtienen el nivel de logro educativo mayor al nivel I en las áreas de competencia de Lenguaje y comunicación (comprensión lectora), evaluados por PLANEA en educación Básica nivel primaria			matemáticas)*100 (Número estimado de estudiantes en tercero de secundaria cuyo puntaje los ubicó en el nivel de logro por encima del nivel 1 en el área de competencia de matemáticas / Número de estudiantes en tercero de secundaria, evaluados en el área de competencia de matemáticas)*100 (Número de alumnos de Educación Básica con niveles II, III y IV en competencia de Lenguaje y Comunicación en planea / Total de alumnos de Educación Básica evaluados por PLANEA)*100		área de competencia de matemáticas Número de alumnos de Educación Básica con niveles II, III y IV en competencia de Lenguaje y Comunicación en planea					

Eficiencia terminal en Educación Normal Eficiencia terminal en Educación Secundaria Eficiencia terminal en Educación Primaria	Propósito	Gestión	(Número de alumnos egresados de la educación Normal en el ciclo escolar t /Alumnos de nuevo ingreso a primer grado de Normales en el ciclo escolar t-2) X 100 I (Número de alumnos egresados de la educación secundaria en el ciclo escolar t/ alumnos de nuevo ingreso a primer grado de secundaria en el ciclo escolar t-2) X 100 (Número de alumnos egresados de la Educación Primaria en el ciclo escolar t / Alumnos de nuevo ingreso a primer grado de primaria en el ciclo escolar t-5) X 100	83.44 % 88.17% 101.74 %	Número de alumnos egresados de la educación Normal en el ciclo escolar t*100 Número de alumnos egresados de la educación secundaria en el ciclo escolar t*100 Número de alumnos egresados de la Educación Primaria en el ciclo escolar t	Alumnos de nuevo ingreso a primer grado de Normales en el ciclo escolar t-2 Alumnos de nuevo ingreso a primer grado de secundaria en el ciclo escolar t-2 Alumnos de nuevo ingreso a primer grado de primaria en el ciclo escolar t-5	N/A N/A N/A	N/A N/A N/A	N/A N/A N/A	Se entregará la información en el mes de Diciembre. Se entregará la información en el mes de Diciembre. Se entregará la información en el mes de Diciembre.
Tasa de terminación en educación básica	Component e	Estratégic o	(Número de alumnos egresados de educación básica en el año actual / Proyección de Población en este rango de edad según conapo)*100	98.12%	Número de alumnos egresados de educación básica en el año actual	Proyección de Población en este rango de edad según conapo	N/A	N/A	N/A	Se entregará la información en el mes de Diciembre.
Porcentaje de Alumnos de Educación Básica que obtienen los niveles III y IV en la Evaluación de Planea	Component e	Gestión	(Número de alumnos que obtienen los niveles III y IV en la evaluación de PLANEA / Número de alumnos evaluados)*100	58.46%	Número de alumnos que obtienen los niveles III y IV en la evaluación de PLANEA	Número de alumnos evaluados	N/A	N/A	N/A	Se entregará la información en el mes de Diciembre.

Porcentaje de cobertura de Educación básica en la Entidad. Taza neta de escolarización del nivel preescolar en la Entidad. Taza neta de escolarización de nivel primaria en la Entidad. Taza neta de escolarización de nivel Secundaria en la Entidad.	Componente	Gestión	(Alumnos de preescolar +Alumnos de primaria +Alumnos de secundaria / Población total de 4 a 14 años de edad según proyección de CONAPO en el estado)*100 (Matrícula total al inicio de cursos en educación preescolar de 3 a 5 años atendida en los servicios educativos del estado en el año t / Población de 3 a 5 años en el estado en el año) *100 (Matrícula total al inicio de cursos en educación primaria de 6 a 11 años atendida en los servicios educativos del estado en el año t / Población de 6 a 11 años en el estado en el año)* 100 (Matrícula total al inicio de cursos en educación secundaria de 12 a 14 años atendida en los servicios educativos en el estado en el año t / Población de 12 a 14 años en el estado en el año)*100	91.23% 39.08% 63.76% 75.19%	Alumnos de preescolar +Alumnos de primaria +Alumnos de secundaria Matrícula total al inicio de cursos en educación preescolar de 3 a 5 años atendida en los servicios educativos del estado en el año t Matrícula total al inicio de cursos en educación primaria de 6 a 11 años atendida en los servicios educativos del estado en el año t Matrícula total al inicio de cursos en educación secundaria de 12 a 14 años atendida en los servicios educativos en el estado en el año t	Población total de 4 a 14 años de edad según proyección de CONAPO en el estado Población de 3 a 5 años en el estado en el año Población de 6 a 11 años en el estado en el año Población de 12 a 14 años en el estado en el año	N/A N/A N/A N/A	N/A N/A N/A N/A	N/A N/A N/A N/A	 Se entregará la información en el mes de Diciembre. Se entregará la información en el mes de Diciembre. Se entregará la información en el mes de Diciembre. Se entregará la información en el mes de Diciembre.

Índice de atención a la infraestructura física en Educación Básica.	Componente	Gestión	(Recursos autorizados para infraestructura en Educación Básica /Recursos necesarios para Educación Básica identificados por el Estado)*Alumnos a beneficiar en Educación Básica.	76.59%	Recursos autorizados para infraestructura en Educación Básica	Recursos necesarios para Educación Básica identificados por el Estado	N/A	N/A	N/A	Se entregará la información en el mes de Diciembre.
Porcentaje de Alumnos en Educación Básica beneficiados con entrega de Libros de Texto Gratuitos. Porcentaje de alumnos beneficiados con el programa de becas en educación básica y normal	Actividad	Gestión	(Número de alumnos de Educación Básica beneficiados con la entrega de Libros de Texto / Número de alumnos programados a beneficiar)*100 (Número de alumnos de Educación Básica y Normal beneficiados con el programa de becas / Número de alumnos solicitantes)*100	100 % 63.56 %	Número de alumnos de Educación Básica beneficiados con la entrega de Libros de Texto Número de alumnos de Educación Básica y Normal beneficiados con el programa de becas	Número de alumnos programados a beneficiar Número de alumnos solicitantes	N/A N/A	N/A N/A	N/A N/A	Se entregará la información en el mes de Agosto. Se entregará la información en el mes de Agosto.
Porcentaje de días que las escuelas de educación básica brindan el servicio educativo de acuerdo al calendario escolar autorizado.	Actividad	Gestión	(Número del total de días cumplidos /Total de días establecidos por el calendario escolar)*100	100%	Número del total de días cumplidos	Total de días establecidos por el calendario escolar	N/A	N/A	N/A	Se entregará la información en el mes de Julio.
Porcentaje de observaciones que realizan observación de clase	Actividad	Gestión	(Número de observaciones realizadas /Total de observaciones programadas)*100	100%	Número de observaciones realizadas	Total de observaciones programadas	N/A	N/A	N/A	Se entregará la información en el mes de Abril, Junio, Agosto y Octubre.

Porcentaje de escuelas que han recibido el servicio de asistencia técnica	Actividad	Gestión	(Número de escuelas que han recibido el servicio de asistencia técnica / Total de escuelas de educación básica) *100	32.68%	Número de escuelas que han recibido el servicio de asistencia técnica	Total de escuelas de educación básica	N/A	N/A	N/A	Se entregará la información en el mes de Abril, Junio, Agosto y Octubre.
Porcentaje de figuras educativas que han recibido el servicio de asistencia técnica	Actividad	Gestión	(Número de figuras educativas que han recibido el servicio de asistencia técnica /Total de figuras educativas de Educación Básica)*100	100%	Número de figuras educativas que han recibido el servicio de asistencia técnica	Total de figuras educativas de Educación Básica	N/A	N/A	N/A	Se entregará la información en el mes de Abril, Junio, Agosto y Octubre.
Porcentaje de escuelas que utilizan el Sistema de Alerta Temprana (SisAT) para mejorar el logro educativo	Actividad	Gestión	(Número de escuelas que utilizan el Sistema de Alerta de Alerta Temprana (SisAT) /Total de escuelas de Educación Básica)*100	100%	Número de escuelas que utilizan el Sistema de Alerta de Alerta Temprana (SisAT)	Total de escuelas de Educación Básica	N/A	N/A	N/A	Se entregará la información en el mes de Julio.
Porcentaje de escuelas primarias y secundarias participantes en programas y convocatorias de fomento deportivo	Actividad	Gestión	(Número de escuelas Primarias y Secundarias participantes 404/ Total de escuelas primarias y secundarias existentes 1005)*100	40%	Número de escuelas Primarias y Secundarias participantes 404	Total de escuelas primarias y secundarias existentes 1005	N/A	N/A	N/A	Se entregará la información en el mes de Julio.
Porcentaje de escuelas primarias y secundarias participantes en programas y convocatorias de fomento deportivo	Actividad	Gestión	(Número de escuelas Primarias y Secundarias participantes 404/ Total de escuelas primarias y secundarias existentes 1005)*100	40.00%	Número de escuelas Primarias y Secundarias participantes 404	Total de escuelas primarias y secundarias existentes 1005	N/A	N/A	N/A	Se entregará la información en el mes de Julio.

Porcentaje de escuelas primarias y secundarias participantes en programas y convocatorias de fomento deportivo	Actividad	Gestión	(Número de escuelas Primarias y Secundarias participantes 404/ Total de escuelas primarias y secundarias existentes 1005)*100	40%	Número de escuelas Primarias y Secundarias participantes 404	Total de escuelas primarias y secundarias existentes 1005	N/A	N/A	N/A	Se entregará la información en el mes de Julio.
Porcentaje de escuelas de educación básica integradas al Programa Nacional de Activación Física	Actividad	Gestión	(Número de escuelas Cendi, Cam, Preescolares y Primarias participantes 818 / Total de escuelas Cendi, Cam, Preescolares y Primarias existentes 1054)*100	78%	Número de escuelas Cendi, Cam, Preescolares y Primarias participantes 818	Total de escuelas Cendi, Cam, Preescolares y Primarias existentes 1054	N/A	N/A	N/A	Se entregará la información en el mes de Julio.
Porcentaje de escuelas de educación básica integradas a la Medición de Capacidades Funcionales	Actividad	Gestión	(Número de escuelas Primarias y Secundarias participantes 61 / Total de escuelas primarias y secundarias existentes 1005)*100	6%	Número de escuelas Primarias y Secundarias participantes 61	Total de escuelas primarias y secundarias existentes 1005	N/A	N/A	N/A	Se entregará la información en el mes de Julio.
Porcentaje de Ligas Deportivas y Clubes en operación	Actividad	Gestión	(Número de Ligas Deportivas Escolares y Clubes en operación 17/ Ligas Deportivas Escolares y Clubes existentes 17)*100	100%	Número de Ligas Deportivas Escolares y Clubes en operación 17	Ligas Deportivas Escolares y Clubes existentes 17	N/A	N/A	N/A	Se entregará la información en el mes de Diciembre.
Porcentaje de escuelas que reciben capacitación para la convivencia escolar.	Actividad	Gestión	(Número de escuelas que reciben capacitación sobre convivencia escolar/Número de escuelas de educación básica)*100	100%	Número de escuelas que reciben capacitación sobre convivencia escolar	Número de escuelas de educación básica	N/A	N/A	N/A	Se entregará la información en el mes de Julio.

Porcentaje de becas para madres jóvenes y jóvenes embarazadas. (PROMAJOVEN)	Actividad	Gestión	(Número de becas entregadas / Número de becas autorizadas) *100	100%	Número de becas entregadas	Número de becas autorizadas	N/A	N/A	N/A	Se entregará la información en el mes de Diciembre.
Porcentaje de docentes de educación básica capacitados y profesionalizados	Actividad	Gestión	(Número de docentes capacitados o profesionalizados/ Número de docentes estimados para capacitación o profesionalización)*100	100%	Número de docentes capacitados o profesionalizados	Número de docentes estimados para capacitación o profesionalización	N/A	N/A	N/A	Se entregará la información en el mes de Diciembre.
Porcentaje de escuelas que atienden iniciativas del Nuevo Modelo Educativo	Actividad	Gestión	(Número de escuelas que atienden iniciativas del nuevo modelo educativo/ Total de escuela de educación Básica)*100	100%	Número de escuelas que atienden iniciativas del nuevo modelo educativo	Total de escuela de educación Básica	N/A	N/A	N/A	Se entregará la información en el mes de Julio.
Porcentaje de escuelas que atienden iniciativas del Nuevo Modelo Educativo	Actividad	Gestión	(Número de Escuelas que atienden iniciativas del Nuevo Modelo Educativo /Total de escuelas de Educación Básica)*100	100%	Número de Escuelas que atienden iniciativas del Nuevo Modelo Educativo	Total de escuelas de Educación Básica	N/A	N/A	N/A	Se entregará la información en el mes de Julio.
Porcentaje de escuelas que usan las evaluaciones para la mejora del logro educativo	Actividad	Gestión	(Número de Escuelas que usan los resultados de las evaluaciones para mejorar el logro educativo /Total de escuelas de Educación Básica)*100	100%	Número de Escuelas que usan los resultados de las evaluaciones para mejorar el logro educativo	Total de escuelas de Educación Básica	N/A	N/A	N/A	Se entregará la información en el mes de Julio.

Porcentaje de escuelas que usan las evaluaciones para la mejora el logro de aprendizaje	Actividad	Gestión	(Número de Escuelas que utilizan los resultados de las evaluaciones para mejorar el logro de aprendizaje /Total de escuelas de Educación Básica)*100	100%	Número de Escuelas que utilizan los resultados de las evaluaciones para mejorar el logro de aprendizaje	Total de escuelas de Educación Básica	N/A	N/A	N/A	Se entregará la información en el mes de Julio.
Porcentaje de alumnos matriculados en educación preescolar atendidos en centros de trabajo federalizados	Actividad	Gestión	(Alumnos matriculados atendidos en centros de trabajo federalizado en nivel preescolar en el año t / Total de alumnos matriculados en el nivel preescolar atendidos por la entidad federativa en el año t) x 100	56.68%	Alumnos matriculados atendidos en centros de trabajo federalizado en nivel preescolar en el año t	Total de alumnos matriculados en el nivel preescolar atendidos por la entidad federativa en el año t	N/A	N/A	N/A	
Porcentaje de alumnos matriculados en educación primaria atendidos en Centros de Trabajo Federalizados	Actividad	Gestión	(Alumnos matriculados atendidos en centros de trabajo federalizado en nivel primaria en el año t / Total de alumnos matriculados en el nivel primaria atendidos por la entidad federativa en el año t) x 100	66.22%	Alumnos matriculados atendidos en centros de trabajo federalizado en nivel primaria en el año t	Total de alumnos matriculados en el nivel primaria atendidos por la entidad federativa en el año t	N/A	N/A	N/A	Se entregará la información en el mes de Diciembre.
Porcentaje de alumnos matriculados en Educación Secundaria atendidos en Centros de Trabajo Federalizados	Actividad	Gestión	(Alumnos matriculados atendidos en centros de trabajo federalizado en nivel secundaria en el año t / Total de alumnos matriculados en el nivel secundaria atendidos por la	84.62%	Alumnos matriculados atendidos en centros de trabajo federalizado en nivel secundaria en el año t	Total de alumnos matriculados en el nivel secundaria atendidos por la entidad federativa en el año t	N/A	N/A	N/A	Se entregará la información en el mes de Diciembre.
				3.86%	Matrícula total al inicio de curso de escuelas normales federalizados	Matrícula total programada para atender	N/A	N/A	N/A	Se entregará la información en el mes de Diciembre.

Porcentaje de alumnos matriculados en Escuelas Normales atendidos en Centros de Trabajo Federalizados			entidad federativa en el año t) x 100 (Matrícula total al inicio de curso de escuelas normales federalizados / Matrícula total programada para atender) *100							
Porcentaje de escuelas que realizan su Consejo Técnico Escolar	Actividad	Gestión	(Número de escuelas que realizan su Consejo Técnico Escolar / Total de escuelas de Educación Básica)*100	100%	Número de escuelas que realizan su Consejo Técnico Escolar	Total de escuelas de Educación Básica	N/A	N/A	N/A	Se entregará la información en el mes de Julio.
Porcentaje de escuelas que utilizan el Sistema de Alerta Temprana (SisAT) para dar orientación educativa	Actividad	Gestión	(Número de escuelas que utilizan el Sistema de Alerta de Alerta Temprana (SisAT) / Total de escuelas de Educación Básica)*100	100%	Número de escuelas que utilizan el Sistema de Alerta de Alerta Temprana (SisAT)	Total de escuelas de Educación Básica	N/A	N/A	N/A	Se entregará la información en el mes de Diciembre.

Porcentaje de escuelas que utilizan el Sistema de Alerta Temprana para disminuir el abandono escolar	Actividad	Gestión	(Número de escuelas que utilizan el Sistema de Alerta de Alerta Temprana (SisAT) / Total de escuelas de Educación Básica)*100	100%	Número de escuelas que utilizan el Sistema de Alerta de Alerta Temprana (SisAT)	Total de escuelas de Educación Básica	N/A	N/A	N/A	Se entregará la información en el mes de Diciembre.
Porcentaje de niños migrantes atendidos en los niveles de educación básica en la Entidad	Actividad	Gestión	(Número de niños migrantes que ingresan a los niveles de educación básica / Número de niños solicitantes para ingresar a educación básica)*100	100%	Número de niños migrantes que ingresan a los niveles de educación básica	Número de niños solicitantes para ingresar a educación básica	N/A	N/A	N/A	Se entregará la información en el mes de Diciembre.
Porcentaje de escuelas que implementan el Programa Escuelas de Verano	Actividad	Gestión	(Número de Escuelas beneficiadas por el Programa Escuelas de Verano / Total de escuelas de Educación Básica)*100	100%	Número de Escuelas beneficiadas por el Programa Escuelas de Verano	Total de escuelas de Educación Básica	N/A	N/A	N/A	Se entregará la información en el mes de Julio.
Porcentaje de escuelas Secundarias Generales y Técnicas que utilizan un proceso para seleccionar especialidad en Educación Tecnológica	Actividad	Gestión	(Número de escuelas secundarias Generales y Técnicas que utilizan un proceso para seleccionar especialidad en Educación Tecnológica / Total de escuelas de secundarias Generales y Técnicas)*100	100%	Número de escuelas secundarias Generales y Técnicas que utilizan un proceso para seleccionar especialidad en Educación Tecnológica	Total de escuelas de secundarias Generales y Técnicas	N/A	N/A	N/A	Se entregará la información en el mes de Julio.
Porcentaje de escuelas que han recibido el servicio de asistencia técnica	Actividad	Gestión	(Número de escuelas que han recibido el servicio de asistencia técnica / Total de escuelas de Educación Básica)*100	33%	Número de escuelas que han recibido el servicio de asistencia técnica	Total de escuelas de Educación Básica	N/A	N/A	N/A	Se entregará la información en el mes de Abril, Junio, Agosto y Octubre.

Porcentaje de figuras educativas que han recibido el servicio de asistencia técnica	Actividad	Gestión	(Número de figuras educativas que han recibido el servicio de asistencia técnica / Total de figuras educativas de Educación Básica)*100	100%	Número de figuras educativas que han recibido el servicio de asistencia técnica	Total de figuras educativas de Educación Básica	N/A	N/A	N/A	Se entregará la información en el mes de Abril, Junio, Agosto y Octubre.
Porcentaje de escuelas de Educación Básica y Normal con acciones de detección y diagnóstico	Actividad	Gestión	(Número de Escuelas con acciones de detección y diagnóstico realizadas / Número de Escuelas Programadas)*100	100%	Número de Escuelas con acciones de detección y diagnóstico realizadas	Número de Escuelas Programadas	3.52%	12	341	Se da cumplimiento al calendario de actividades programadas establecidas.
Porcentaje de planteles de Educación Básica con acciones de diagnóstico y adecuación.	Actividad	Gestión	(Número de planteles con aciones de diagnóstico y adecuación realizadas / Número de planteles programadas)*100	100%	Número de planteles con aciones de diagnóstico y adecuación realizadas	Número de planteles programadas	16.67 %	2	12	Se da cumplimiento al calendario de actividades programadas establecidas.
Porcentaje de planteles de Educación Básica con acciones de focalización para su rehabilitación.	Actividad	Gestión	(Número de Escuelas de Educación Básica con acciones de focalización para su rehabilitación realizadas / Número de escuelas de Educación Básica programadas)*100	100%	Número de Escuelas de Educación Básica con acciones de focalización para su rehabilitación realizadas	Número de escuelas de Educación Básica programadas	11.11 %	10	90	Se da cumplimiento al calendario de actividades programadas establecidas.
Porcentaje de escuelas de Educación Básica dictaminadas con acciones de rehabilitación y mantenimiento.	Actividad	Gestión	(Número de Escuelas de Educación Básica dictaminadas con acciones de rehabilitación y mantenimiento / Número escuelas existentes)*100	100%	Número de Escuelas de Educación Básica dictaminadas con acciones de rehabilitación y mantenimiento	Número escuelas existentes	5.00%	3	60	Se da cumplimiento al calendario de actividades programadas establecidas.
Porcentaje de escuelas de Educación Básica con acciones de	Actividad	Gestión	(Número de escuelas con menos población estudiantil atendidas con acciones de rehabilitación /	100%	Número de escuelas con menos población estudiantil	Número de escuelas programadas	3.33%	3	90	Se da cumplimiento al calendario de actividades programadas establecidas.

mejoramiento en planteles con rezago educativo.			Número de escuelas programadas)*100		atendidas con acciones de rehabilitación					
Porcentaje de módulos regionales con acciones de comunicación instantánea vía internet con oficinas centrales	Actividad	Gestión	(Número de Módulos de Servicios Regionales realizados / Número de Módulos Regionales planeados)*100	100%	Número de Módulos de Servicios Regionales realizados	Número de Módulos Regionales planeados	N/A	N/A	N/A	Se entregará la información en el mes de Octubre
Sistema Integral de Información operando.	Actividad	Gestión	(Sistema de Información operando / Sistema de Información proyectado)*100	100%	Sistema de Información operando	Sistema de Información proyectado	100%	1	1	Se da cumplimiento al calendario de actividades programadas establecidas.
Porcentaje de docentes que participan en los cursos impartidos por CETE en modalidades presencial y en línea.	Actividad	Gestión	(Número de docentes capacitados por los cursos de CETE / Número de docentes capacitados por los cursos de CETE proyectado)*100	100%	Número de docentes capacitados por los cursos de CETE	Número de docentes capacitados por los cursos de CETE proyectado	N/A	N/A	N/A	Se entregará la información en el mes de Noviembre.
Porcentaje de solicitudes a escuelas primarias y secundarias con conectividad a internet funcionando.	Actividad	Gestión	(Número de Escuelas Primarias y Secundarias que cuentan con servicio de conectividad y está funcionando / Número de Escuelas primarias y secundarias que cuentan con servicio de conectividad)*100	100%	Número de Escuelas Primarias y Secundarias que cuentan con servicio de conectividad y está funcionando	Número de Escuelas primarias y secundarias que cuentan con servicio de conectividad	50%	325	650	Se da cumplimiento al calendario de actividades programadas establecidas.

Relación de Bienes Inmuebles que Componen el Patrimonio
Cuenta Pública 2018
(Pesos)

Ente Público: UNIDAD DE SERVICIOS EDUCATIVOS DEL ESTADO DE TLAXCALA

Código	Descripción del Bien Inmueble	Valor en libros
1	HEROE DE NACOZARI	0
2	RICARDO FLORES MAGON	0
3	12 DE OCTUBRE	0
4	MARIANO MATAMOROS	0
5	ROMAN SALDAÑA OROPEZA	0
6	VALENTIN GOMEZ FARIAS	0
7	MIGUEL N. LIRA	0
8	JOAQUIN CISNEROS MOLINA	0
9	RAIZ Y COMPROMISO	0
10	MOISES SAENZ	0
11	JUSTO SIERRA	0
12	FERNANDO MONTES DE OCA	0
13	IGNACIO RAMIREZ	0
14	DOMINGO ARENAS	0
15	LAZARO CARDENAS	0
16	JOSE JOAQUIN FERNANDEZ DE LIZARDI	0
17	RAFAEL MINOR FRANCO	0
18	JOSE VASCONCELOS	0
19	AGUSTIN MELGAR	0
20	SANTIAGO XICOHTENCATL	0
21	FRANCISCO JAVIER CLAVIJERO	0
22	GABRIELA MISTRAL	0
23	VICENTE SUAREZ	0
24	LAZARO CARDENAS DEL RIO	0
25	XICOHTENCATL AXAYACATZIN	0
26	ARCELIA GHENNO VAZQUEZ	0
27	JAIME TORRES BODET	0
28	JUAN CUAMATZI	0
29	CRISANTO CUELLAR ABAROA	0
30	SANTOS GALICIA XOCHIHUA	0
31	EMILIANO ZAPATA	0
32	PRESIDENTE JUAREZ	0
33	GABINO A. PALMA	0
34	HIGINIO PAREDES RAMOS	0

Relación de Bienes Inmuebles que Componen el Patrimonio
Cuenta Pública 2018
(Pesos)
Ente Público: UNIDAD DE SERVICIOS EDUCATIVOS DEL ESTADO DE TLAXCALA

Código	Descripción del Bien Inmueble	Valor en libros
35	EMILIO SANCHEZ PIEDRAS	0
36	FRANCISCO VILLA	0
37	LEONARDA GOMEZ BLANCO	0
38	ADRIAN VAZQUEZ SANCHEZ	0
39	TLAHUICOLE	0
40	RAUL ISIDRO BURGOS	0
41	OCTAVIO PAZ LOZANO	0
42	IGNACIO MANUEL ALTAMIRANO	0
43	ZACATELCO	0
44	GENERAL DOMINGO ARENAS	0
45	DEONICIO CONDE MUÑOZ	0
46	XOCHIPITSAUAK	0
47	MALINTSI MATLALKUEYTL	0
48	DON MIGUEL HIDALGO Y COSTILLA	0
49	CUAUHTEMOC	0
50	TLAHUICOLE	0
51	MAXIXCATZIN	0
52	XOCHITEKALI	0
53	RUNGU CHIGA METZI YU`MU	0
54	BIMI MANANDI YUMU	0
55	NAUITLAJTOANIJ	0
56	CITLALPOPOKATZIN	0
57	POPOCATEPETL	0
58	YANKUIK TLANES	0
59	COYOLXAUHQUI	0
60	NETZAHUALCOYOTL	0
61	NEMILIS TLAMACHTILIS	0
62	YOALCOATL	0
63	TLAHUICOLE	0
64	JUAN DE LA BARRERA	0
65	OLIN YOLISTLI	0
66	TELPOCHKALI	0
67	KALPILTON MALINTSI TLAMACHTILISTLI	0

Relación de Bienes Inmuebles que Componen el Patrimonio
Cuenta Pública 2018
(Pesos)
Ente Público: UNIDAD DE SERVICIOS EDUCATIVOS DEL ESTADO DE TLAXCALA

Código	Descripción del Bien Inmueble	Valor en libros
68	TLAKATIXOCHITL	0
69	XICOHTENCATL	0
70	HUITZILOPOCHTLI	0
71	XOCHIKOSKATL	0
72	MAKUILXOCHITL	0
73	TEPEYOLOTZIN	0
74	NIÑOS HEROES DE CHAPULTEPEC	0
75	NIÑOS HEROES	0
76	CITLALPOPOCATZIN	0
77	XOCHIKOSKATL	0
78	ESCUELA SECUNDARIA TECNICA No. 57	0
79	ESCUELA SECUNDARIA TECNICA NUM. 17 MIGUEL LIRA Y ORTEGA	0
80	ESCUELA SECUNDARIA TECNICA NUM. 28 EMMA NAVA RODRIGUEZ	0
81	ESCUELA SECUNDARIA TECNICA NUM. 45	0
82	ESCUELA SECUNDARIA TECNICA NUM. 53 MATLALCUEYETL	0
83	ESCUELA SECUNDARIA TECNICA NUM. 2 CAMAXTLI	0
84	ESCUELA SECUNDARIA TECNICA NUM. 27 LEONARDA GOMEZ BLANCO	0
85	ESCUELA SECUNDARIA TECNICA NUM. 30 16 DE OCTUBRE DE 1874	0
86	ESCUELA SECUNDARIA TECNICA NUM. 4 JOSE AGUSTIN ARRIETA	0
87	ESCUELA SECUNDARIA TECNICA NUM. 31 TLAHUICOLE	0
88	ESCUELA SECUNDARIA TECNICA NUM. 50	0
89	ESCUELA SECUNDARIA TECNICA NUM. 35 10 DE DICIEMBRE DE 1949	0
90	ESCUELA SECUNDARIA TECNICA NUM. 39 OCTAVIO PAZ	0
91	ESCUELA SECUNDARIA TECNICA NUM. 32 DESIDERIO HERNANDEZ XOCHITIOTZIN	0
92	ESCUELA SECUNDARIA TECNICA NUM. 19 JOSE MARIANO SANCHEZ	0
93	ESCUELA SECUNDARIA TECNICA NUM. 15 JOAQUIN HERRERA ARROYO	0
94	ESCUELA SECUNDARIA TECNICA NUM. 26 HUAMANTLA 450	0
95	ESCUELA SECUNDARIA TECNICA NUM. 43	0
96	ESCUELA SECUNDARIA TECNICA NUM. 44	0
97	ESCUELA SECUNDARIA TECNICA NUM. 38 UNION Y PROGRESO	0
98	ESCUELA SECUNDARIA TECNICA NUM. 49 BICENTENARIO DE LA INDEPENDENCIA	0
99	ESCUELA SECUNDARIA TECNICA NUM. 46	0
100	ESCUELA SECUNDARIA TECNICA NUM. 5 SENADO DE LA REP. DE TLAXCALLAN	0
101	ESCUELA SECUNDARIA TECNICA NUM. 3 CANDELARIO NAVA JIMENEZ	0

Relación de Bienes Inmuebles que Componen el Patrimonio
Cuenta Pública 2018
(Pesos)
Ente Público: UNIDAD DE SERVICIOS EDUCATIVOS DEL ESTADO DE TLAXCALA

Código	Descripción del Bien Inmueble	Valor en libros
102	ESCUELA SECUNDARIA TECNICA NUM. 34	0
103	ESCUELA SECUNDARIA TECNICA NUM. 22 EZEQUIEL M. GRACIA	0
104	ESCUELA SECUNDARIA TECNICA NUM. 33 BENITO JUAREZ GARCIA	0
105	ESCUELA SECUNDARIA TECNICA NUM. 40 SIGLO VEINTIUNO	0
106	ESCUELA SECUNDARIA TECNICA NUM. 13 JESUS REYES HEROLES	0
107	ESCUELA SECUNDARIA TECNICA NUM. 21 ANSELMO CERVANTES HERNANDEZ	0
108	ESCUELA SECUNDARIA TECNICA NUM. 10 EMILIO SANCHEZ PIEDRAS	0
109	ESCUELA SECUNDARIA TECNICA NUM. 42 CRISANTO CUELLAR ABAROA	0
110	ESCUELA SECUNDARIA TECNICA NUM. 56 BICENTENARIO	0
111	ESCUELA SECUNDARIA TECNICA NUM. 16 JOSE MANUEL SALDAÑA	0
112	ESCUELA SECUNDARIA TECNICA NUM. 25 FELIPE SANTIAGO XICOHTENCATL	0
113	ESCUELA SECUNDARIA TECNICA NUM. 52 CAPITAN MARIANO CANTOR	0
114	ESCUELA SECUNDARIA TECNICA NUM. 11 JOSE MIGUEL GURIDI Y ALCOCER	0
115	ESCUELA SECUNDARIA TECNICA NUM. 18 HIMNO NACIONAL	0
116	ESCUELA DE EDUCACION SECUNDARIA TECNICA INDUSTRIAL	0
117	ESCUELA SECUNDARIA TECNICA NUM. 24 4 DE OCTUBRE DE 1856	0
118	ESCUELA SECUNDARIA TECNICA NUM. 12 JOSE MA. MORELOS Y PAVON	0
119	ESCUELA SECUNDARIA TECNICA NUM. 8 EMILIANO ZAPATA	0
120	ESCUELA SECUNDARIA TECNICA NUM. 14 DOMINGO ARENAS	0
121	ESCUELA SECUNDARIA TECNICA NUM. 47 MIGUEL BELLO GONZALEZ	0
122	ESCUELA SECUNDARIA TECNICA NUM. 1 XICOHTENCATL AXAYACATZIN	0
123	ESCUELA SECUNDARIA TECNICA NUM. 23 LAZARO CARDENAS	0
124	ESCUELA SECUNDARIA TECNICA NUM. 51	0
125	ESCUELA SECUNDARIA TECNICA NUM. 55 IV SEÑORIO	0
126	ESCUELA SECUNDARIA TECNICA NUM. 36 GUILLERMO GONZALEZ CAMARENA	0
127	ESCUELA SECUNDARIA TECNICA NUM. 7 GABRIEL M. HERNANDEZ	0
128	ESCUELA SECUNDARIA TECNICA NUM. 20 MARIANO MATAMOROS	0
129	ESCUELA SECUNDARIA TECNICA NUM. 48	0
130	ESCUELA SECUNDARIA TECNICA NUM. 6 EFRAIN HERNANDEZ XOLOCOTZI	0
131	ESCUELA SECUNDARIA TECNICA NUM. 9 MANUEL GARCIA MENDEZ	0
132	ESCUELA SECUNDARIA TECNICA NUM. 41	0
133	ESCUELA SECUNDARIA TECNICA NUM. 37 REPUBLICA DE TLAXCALLAN	0

Relación de Bienes Inmuebles que Componen el Patrimonio
Cuenta Pública 2018
(Pesos)
Ente Público: UNIDAD DE SERVICIOS EDUCATIVOS DEL ESTADO DE TLAXCALA

Código	Descripción del Bien Inmueble	Valor en libros
134	ESCUELA SECUNDARIA TECNICA NUM. 29 J. TRINIDAD SANCHEZ SANTOS	0
135	LAZARO CARDENAS	0
136	24 DE FEBRERO	0
137	JOSE MARIA MORELOS Y PAVON	0
138	JUAN ESCUTIA	0
139	SENTIMIENTOS DE LA NACION	0
140	GONZALO RAMIREZ GUTIERREZ	0
141	JOSE DE LA LUZ FERNANDEZ LOPEZ	0
142	LUIS MARTINEZ UGARTE	0
143	INDEPENDENCIA Y LIBERTAD	0
144	ALFONSO GOYA PINGARRON	0
145	ALFONSO REYES OCHOA	0
146	GUILLERMO GONZALEZ CAMARENA	0
147	TELESECUNDARIA	0
148	JUAN JOSE MARTINEZ	0
149	FRANCISCO SARABIA	0
150	ALFONSO ESPEJEL DAVILA	0
151	RAMON LOPEZ VELARDE	0
152	MIGUEL HIDALGO Y COSTILLA	0
153	2 DE ENERO DE 1968	0
154	TLAXCALTECAS	0
155	12 DE MAYO	0
156	JUSTO SIERRA MENDEZ	0
157	ALBERTO CORREA	0
158	ALVARO GALVEZ Y FUENTES	0
159	DAVID SILVA RAMOS	0
160	12 DE OCTUBRE	0
161	GUILLERMO GONZALEZ CAMARENA	0
162	PORFIRIO DIAZ	0
163	ALONSO DE ESCALONA	0
164	DOROTEO ARANGO	0
165	LAZARO CARDENAS DEL RIO	0
166	CANDELARIO NAVA JIMENEZ	0

Relación de Bienes Inmuebles que Componen el Patrimonio
Cuenta Pública 2018
(Pesos)
Ente Público: UNIDAD DE SERVICIOS EDUCATIVOS DEL ESTADO DE TLAXCALA

Código	Descripción del Bien Inmueble	Valor en libros
167	HERMANOS FLORES MAGON	0
168	VENUSTIANO CARRANZA	0
169	VICENTE GUERRERO	0
170	15 DE SEPTIEMBRE	0
171	FRANCISCO MARQUEZ	0
172	BENEMERITO DE LAS AMERICAS	0
173	MIGUEL FERNANDEZ Y FELIX	0
174	XICOHTENCATL AXAYACATZIN	0
175	PRIMERO DE MAYO	0
176	CUATRO SEÑORIOS	0
177	5 DE MAYO	0
178	DOMINGO ARENAS	0
179	MATLALCUEYETL	0
180	21 DE ABRIL	0
181	JOSE JOAQUIN FERNANDEZ DE LIZARDI	0
182	BENITO JUAREZ	0
183	TLACHCO	0
184	MIGUEL N. LIRA	0
185	NETZAHUALCOYOTL	0
186	28 DE FEBRERO	0
187	EFRAIN HERNANDEZ XOLOCOTZI	0
188	GUADALUPE VICTORIA	0
189	MARGARITO LOPEZ ROMANO	0
190	EMILIO AZCARRAGA VIDAURRETA	0
191	LEGADO DE NUESTROS HEROES	0
192	REVOLUCION MEXICANA	0
193	TENANGO	0
194	PORTALES-OCTUBRE 1984	0
195	21 DE MARZO	0
196	LUIS PASTEUR	0
197	TIERRA Y LIBERTAD	0
198	TLAHUICOLE	0
199	IGNACIO RAMIREZ	0

Relación de Bienes Inmuebles que Componen el Patrimonio
Cuenta Pública 2018
(Pesos)
Ente Público: UNIDAD DE SERVICIOS EDUCATIVOS DEL ESTADO DE TLAXCALA

Código	Descripción del Bien Inmueble	Valor en libros
200	JOSE VASCONCELOS	0
201	JOSE SOLEDAD HERNANDEZ	0
202	PEDRO MARIA ANAYA	0
203	JOSE VASCONCELOS	0
204	MIGUEL N. LIRA	0
205	FRANCISCO GONZALEZ BOCANEGRA	0
206	RAFAEL RAMIREZ	0
207	ACXOTECATL	0
208	TRINIDAD SANCHEZ SANTOS	0
209	IGNACIO ZARAGOZA	0
210	CITLALI	0
211	LIC. ANSELMO CERVANTES HERNANDEZ	0
212	ELIA JUAREZ CARRO	0
213	GUADALUPE HIDALGO	0
214	XICOHTENCATL	0
215	CUAUHTEMOC	0
216	VENUSTIANO CARRANZA	0
217	JOSE MARIA MORELOS Y PAVON	0
218	ROSAURA ZAPATA	0
219	PABLO NERUDA	0
220	JOSE MARIANO SANCHEZ	0
221	BIOLOGO EFRAIN HERNANDEZ XOLOCOTZI	0
222	OCTAVIO PAZ LOZANO	0
223	ISIDRO CANDIA	0
224	AMADO NERVO	0
225	CENTRO DE DESARROLLO INFANTIL NUM. 3	0
226	RICARDO FLORES MAGON	0
227	MATLALCUEYETL	0
228	FRANCISCO I. MADERO	0
229	JUSTO SIERRA	0
230	GENERAL DE DIVISION JOSE AMARILLAS	0
231	VICENTE GUERRERO	0
232	CENTRO DE DESARROLLO INFANTIL NUM. 2	0

Relación de Bienes Inmuebles que Componen el Patrimonio
Cuenta Pública 2018
(Pesos)
Ente Público: UNIDAD DE SERVICIOS EDUCATIVOS DEL ESTADO DE TLAXCALA

Código	Descripción del Bien Inmueble	Valor en libros
233	IGNACIO RAMIREZ	0
234	CLUB DE LEONES	0
235	JUAN JACOBO ROUSSEAU	0
236	BERTHA VON GLUMER	0
237	CITLALPOPOCATZIN	0
238	PORFIRIO PARRA	0
239	ALEJANDRO GUILLOT SHIAFFINO	0
240	NICOLAS BRAVO	0
241	FRANCISCO GABILONDO SOLER	0
242	LIC. EMILIO SANCHEZ PIEDRAS	0
243	FRANCISCO I. MADERO	0
244	MIGUEL HIDALGO	0
245	BENITO JUAREZ	0
246	IGNACIO ZARAGOZA	0
247	XICOHTENCATL	0
248	NIÑOS HEROES DE CHAPULTEPEC	0
249	BENITO JUAREZ	0
250	MUNICIPIO LIBRE	0
251	PAZ Y PROGRESO	0
252	ADOLFO LOPEZ MATEOS	0
253	19 DE NOVIEMBRE	0
254	FRIDA KAHLO CALDERON	0
255	MI PATRIA ES PRIMERO	0
256	PROF. LUIS G. RAMOS LUNA	0
257	VASCO DE QUIROGA	0
258	ABELARDO L. RODRIGUEZ	0
259	IGNACIO ZARAGOZA	0
260	JUSTO SIERRA	0
261	AMADO NERVO	0
262	AÑO DE LA PATRIA	0
263	PROF. GRACIANO SANCHEZ	0
264	VICENTE GUERRERO	0
265	XOCHITL	0

Relación de Bienes Inmuebles que Componen el Patrimonio
Cuenta Pública 2018
(Pesos)
Ente Público: UNIDAD DE SERVICIOS EDUCATIVOS DEL ESTADO DE TLAXCALA

Código	Descripción del Bien Inmueble	Valor en libros
266	HELLEN KELLER	0
267	ESTEFANIA CASTAÑEDA	0
268	CENTRO DE ATENCION MULTIPLE NUM. 17	0
269	TIERRA Y LIBERTAD	0
270	FRANCISCO I. MADERO	0
271	FERNANDO MONTES DE OCA	0
272	ADOLFO LOPEZ MATEOS	0
273	EZEQUIEL A. CHAVEZ	0
274	JUSTO SIERRA	0
275	SIMON BOLIVAR	0
276	IGNACIO ZARAGOZA	0
277	CIENCIA Y TRABAJO	0
278	RICARDO FLORES MAGON	0
279	HEROES DE CHAPULTEPEC	0
280	JUSTO SIERRA	0
281	JOSEFA ORTIZ DE DOMINGUEZ	0
282	EL NIÑO CAMPESINO	0
283	RUBEN DARIO	0
284	IGNACIO MANUEL ALTAMIRANO	0
285	IGNACIO MANUEL ALTAMIRANO	0
286	JUAN DE DIOS PEZA	0
287	GUADALUPE BERNAL DE CUELLAR	0
288	ESTEBAN MINOR CARRO	0
289	PROF. ALEJANDRO GALLEGOS ALVAREZ	0
290	JOSE JOAQUIN FERNANDEZ DE LIZARDI	0
291	IDA APPENDINI DAGASSO	0
292	5 DE FEBRERO	0
293	REVOLUCION MEXICANA	0
294	MANUEL TOUSSAINT	0
295	TOMAS COVA FLORES	0
296	BEATRIZ ORDOÑEZ ACUÑA	0
297	GUILLERMO GONZALEZ CAMARENA	0
298	CENTRO DE ATENCION MULTIPLE NUM. 5	0
299	IGNACIO TORRES ADALID	0

Relación de Bienes Inmuebles que Componen el Patrimonio
Cuenta Pública 2018
(Pesos)
Ente Público: UNIDAD DE SERVICIOS EDUCATIVOS DEL ESTADO DE TLAXCALA

Código	Descripción del Bien Inmueble	Valor en libros
300	BENITO JUAREZ	0
301	TIERRA Y LIBERTAD	0
302	BENITO JUAREZ	0
303	FRANCISCO SARABIA	0
304	LEONA VICARIO	0
305	BENITO JUAREZ	0
306	EMILIANO ZAPATA	0
307	MARIA PARRA	0
308	GREGORIO TORRES QUINTERO	0
309	EVA SAMANO DE LOPEZ MATEOS	0
310	VICENTE GUERRERO	0
311	EDUCACION Y PROGRESO	0
312	HERMENEGILDO GALEANA	0
313	GREGORIO TORRES QUINTERO	0
314	LUZ MARIA SERRADELL ROMERO	0
315	FRAY PEDRO DE GANTE	0
316	LUIS G. URBINA	0
317	LEONARDA GOMEZ BLANCO	0
318	LINO SANTACRUZ MORALES	0
319	JOSE MANUEL DE HERRERA	0
320	DAVID PALMA SEOANE	0
321	DIANA LAURA RIOJAS	0
322	CENTRO DE ATENCION MULTIPLE NUM. 11	0
323	JUSTO SIERRA	0
324	CENTRO ESCOLAR CHIAUTEMPAN	0
325	MIGUEL HIDALGO	0
326	NICOLAS BRAVO	0
327	EMILIANO ZAPATA	0
328	MANUEL MELENDEZ	0
329	LAZARO CARDENAS	0
330	FRANCISCO I. MADERO	0
331	PROFA. LEONARDA GOMEZ BLANCO	0

Relación de Bienes Inmuebles que Componen el Patrimonio
Cuenta Pública 2018
(Pesos)
Ente Público: UNIDAD DE SERVICIOS EDUCATIVOS DEL ESTADO DE TLAXCALA

Código	Descripción del Bien Inmueble	Valor en libros
332	ADOLFO LOPEZ MATEOS	0
333	ESOPO	0
334	DIEGO MUÑOZ CAMARGO	0
335	ALFONSO REYES	0
336	MALINTZI	0
337	NEZAHUALCOYOTL	0
338	CENTRO DE ATENCION MULTIPLE NUM. 15	0
339	GENERAL JUAN CUAMATZI	0
340	MIGUEL HIDALGO	0
341	PROF. RAFAEL RAMIREZ CASTAÑEDA	0
342	XICOHTENCATL	0
343	LIC. BENITO JUAREZ	0
344	LIC. BENITO JUAREZ	0
345	BENITO JUAREZ	0
346	SOCRATES	0
347	FRANCISCO JAVIER CLAVIJERO	0
348	CENTRO DE ATENCION MULTIPLE NUM. 13	0
349	MIGUEL HIDALGO	0
350	NIÑOS HEROES DE CHAPULTEPEC	0
351	IGNACIO ALLENDE	0
352	NARCISO MENDOZA	0
353	BRIGIDA ALFARO	0
354	JOSE VASCONCELOS	0
355	IGNACIO ZARAGOZA	0
356	JUSTO SIERRA	0
357	LAZARO CARDENAS DEL RIO	0
358	DON MIGUEL HIDALGO	0
359	PONCIANO ARRIAGA	0
360	AXAYACATL	0
361	XICOHTENCATL	0
362	LUIS DONALDO COLOSIO MURRIETA	0
363	CENTRO DE ATENCION MULTIPLE NUM. 20	0
364	VICENTE GUERRERO	0
365	MELCHOR OCAMPO	0

Relación de Bienes Inmuebles que Componen el Patrimonio
Cuenta Pública 2018
(Pesos)
Ente Público: UNIDAD DE SERVICIOS EDUCATIVOS DEL ESTADO DE TLAXCALA

Código	Descripción del Bien Inmueble	Valor en libros
366	BENITO JUAREZ	0
367	CARMEN SERDAN	0
368	BASILIO BADILLO	0
369	NIÑOS HEROES	0
370	GUILLERMO GONZALEZ CAMARENA	0
371	ARTICULO 3° CONSTITUCIONAL	0
372	FRAY BARTOLOME DE LAS CASAS	0
373	JAIME NUNO	0
374	GABRIELA MISTRAL	0
375	NIÑOS HEROES DE CHAPULTEPEC	0
376	ELVIRA VARGAS RIVERA	0
377	MIGUEL HIDALGO Y COSTILLA	0
378	DOMINGO ARENAS	0
379	MELCHOR OCAMPO	0
380	BENITO JUAREZ	0
381	LAZARO CARDENAS	0
382	EMILIANO ZAPATA	0
383	MIGUEL HIDALGO	0
384	JOSE MARIA MORELOS Y PAVON	0
385	CENTRO DE DESARROLLO INFANTIL NUM. 5	0
386	EMILIANO ZAPATA	0
387	PAULINA MARAVER CORTES	0
388	BEETHOVEN	0
389	CUAUHTEMOC	0
390	JUAN ESCUTIA	0
391	XOCHIQUETZALLI	0
392	MA. DEL CARMEN SERDAN	0
393	IGNACIO LUIS VALLARTA	0
394	WILHELM FROEBEL	0
395	ALVARO OBREGON	0
396	VICTOR HUGO	0
397	VENUSTIANO CARRANZA	0
398	JOSE CLEMENTE OROZCO	0

Relación de Bienes Inmuebles que Componen el Patrimonio
Cuenta Pública 2018
(Pesos)
Ente Público: UNIDAD DE SERVICIOS EDUCATIVOS DEL ESTADO DE TLAXCALA

Código	Descripción del Bien Inmueble	Valor en libros
399	CUITLAHUAC	0
400	JUAN JOSE MARTINEZ	0
401	CUAMANCO	0
402	OCTAVIO PAZ	0
403	CENTRO DE ATENCION MULTIPLE NUM. 4	0
404	XICOHTENCATL	0
405	GENERAL MAXIMO ROJAS	0
406	JOSEFA ORTIZ DE DOMINGUEZ	0
407	SOR JUANA INES DE LA CRUZ	0
408	MIGUEL HIDALGO Y COSTILLA	0
409	MIGUEL HIDALGO Y COSTILLA	0
410	JOSE MARIA MORELOS Y PAVON	0
411	GENERAL GUADALUPE VICTORIA	0
412	LIC. LUIS ECHEVERRIA ALVAREZ	0
413	EMILIANO ZAPATA	0
414	INSURGENTES	0
415	RAFAEL RAMIREZ	0
416	CUAUHTEMOC	0
417	BENITO JUAREZ	0
418	EMILIANO ZAPATA	0
419	MANUEL AVILA CAMACHO	0
420	PLAN DE AYALA	0
421	JOSEFA CASTELAR	0
422	JUSTO SIERRA	0
423	IGNACIO ZARAGOZA	0
424	HONORATO DE BALZAC	0
425	EMILIO SANCHEZ PIEDRAS	0
426	CUAHMANCO	0
427	MIGUEL DE LARDIZABAL	0
428	JUAN AMOS COMENIO	0
429	LUZ ELVIRA REYES	0
430	TRINIDAD SANCHEZ SANTOS	0
431	24 DE FEBRERO	0
432	LAZARO CARDENAS DEL RIO	0

Relación de Bienes Inmuebles que Componen el Patrimonio
Cuenta Pública 2018
(Pesos)
Ente Público: UNIDAD DE SERVICIOS EDUCATIVOS DEL ESTADO DE TLAXCALA

Código	Descripción del Bien Inmueble	Valor en libros
433	ENRIQUE C. REBSAMEN	0
434	FELIPE SANTIAGO XICOHTENCATL	0
435	FRAY TORIBIO DE BENAVENTE	0
436	LIC. Y CORONEL MIGUEL LIRA Y ORTEGA	0
437	GABINO BARREDA	0
438	CARLO LORENZINI	0
439	CENTRO DE ATENCION MULTIPLE NUM. 14	0
440	EMILIANO ZAPATA	0
441	CONSTITUCION DE 1917	0
442	NICOLAS BRAVO	0
443	EL PIPILA	0
444	JUSTO SIERRA	0
445	IGNACIO ZARAGOZA	0
446	FRANCISCO SARABIA	0
447	MARIANO MATAMOROS	0
448	AMADO NERVO	0
449	JUSTO SIERRA	0
450	JOSE MA. MORELOS Y PAVON	0
451	CRISTOBAL COLON	0
452	JOSE FERNANDEZ DE LARA	0
453	CENTRO DE ATENCION MULTIPLE NUM. 8	0
454	MIGUEL HIDALGO Y COSTILLA	0
455	MARIANO MATAMOROS	0
456	DOMINGO ARENAS	0
457	HOGAR Y PATRIA	0
458	IGNACIO RAMIREZ	0
459	XICOHTENCATL	0
460	PATRIA Y LIBERTAD	0
461	DOMINGO ARENAS	0
462	TIERRA Y LIBERTAD	0
463	JOSE MARIA MORELOS Y PAVON	0
464	IGNACIO ZARAGOZA	0

Relación de Bienes Inmuebles que Componen el Patrimonio
Cuenta Pública 2018
(Pesos)
Ente Público: UNIDAD DE SERVICIOS EDUCATIVOS DEL ESTADO DE TLAXCALA

Código	Descripción del Bien Inmueble	Valor en libros
465	FRANCISCO VILLA	0
466	VALENTIN GOMEZ FARIAS	0
467	EFRAIN HERNANDEZ XOLOCOTZI	0
468	FEDERICO GARCIA LORCA	0
469	SOR JUANA INES DE LA CRUZ	0
470	VICENTE GUERRERO	0
471	XICOHTENCATL AXAYACATZIN	0
472	ING. EZEQUIEL M. GRACIA	0
473	LIC. ADOLFO LOPEZ MATEOS	0
474	LIC. MAURO ANGULO	0
475	XICOHTENCATL	0
476	MIGUEL HIDALGO Y COSTILLA	0
477	JUAN RUIZ DE ALARCON	0
478	RUBEN JARAMILLO	0
479	REVOLUCION	0
480	TLAHUICOLE	0
481	DIEGO RIVERA	0
482	RICARDO FLORES MAGON	0
483	REFORMA EDUCATIVA	0
484	ANGELA PERALTA	0
485	AGUSTIN DE ITURBIDE	0
486	ING. MIGUEL ANGEL DE QUEVEDO	0
487	XICOHTENCATL	0
488	IGNACIO ALLENDE	0
489	18 DE MARZO	0
490	NETZAHUALCOYOTL	0
491	NIÑOS HEROES DE CHAPULTEPEC	0
492	MANUEL AVILA CAMACHO	0
493	30 DE ABRIL	0
494	MARIANO ARISTA	0
495	JOSE LUIS ESPEJEL SANCHEZ	0
496	CENTRO DE ATENCION MULTIPLE NUM. 7	0
497	RAFAEL RIVERA G. FORD 131	0

Relación de Bienes Inmuebles que Componen el Patrimonio
Cuenta Pública 2018
(Pesos)
Ente Público: UNIDAD DE SERVICIOS EDUCATIVOS DEL ESTADO DE TLAXCALA

Código	Descripción del Bien Inmueble	Valor en libros
498	FRANCISCO GONZALEZ BOCANEGRA	0
499	REVOLUCION	0
500	BENITO JUAREZ	0
501	DOMINGO ARENAS	0
502	NARCISO MENDOZA	0
503	GUSTAVO ADOLFO BECQUER	0
504	ENRIQUE PESTALOZZI	0
505	GABRIELA MISTRAL	0
506	PEDRO MARIA ANAYA	0
507	RAFAEL RAMIREZ	0
508	JOSE MIGUEL GURIDI Y ALCOCER	0
509	ERASMO PEREZ Y PEREZ	0
510	RITA CORONA	0
511	SOR JUANA INES DE LA CRUZ	0
512	CENTRO DE ATENCION MULTIPLE NUM. 12	0
513	LAZARO CARDENAS	0
514	EMILIANO ZAPATA	0
515	PATRIA Y LIBERTAD	0
516	GENERAL DOMINGO ARENAS	0
517	UNIDAD Y TRABAJO	0
518	MIGUEL HIDALGO Y COSTILLA	0
519	XICOHTENCATL	0
520	DOMINGO ARENAS	0
521	BENITO JUAREZ	0
522	GABINO BARREDA	0
523	CUAUHTEMOC	0
524	LAZARO CARDENAS	0
525	CENTRO DE DESARROLLO INFANTIL NUM. 6	0
526	BENITO JUAREZ	0
527	MIGUEL F. MARTINEZ	0
528	JOSEFINA CASTAÑEDA DEL POZO	0
529	MANUEL LARDIZABAL Y URIBE	0

Relación de Bienes Inmuebles que Componen el Patrimonio
Cuenta Pública 2018
(Pesos)
Ente Público: UNIDAD DE SERVICIOS EDUCATIVOS DEL ESTADO DE TLAXCALA

Código	Descripción del Bien Inmueble	Valor en libros
530	ESCUELA DE EDUCACION PREESCOLAR TRANSFERIDA	0
531	CENTRO DE ATENCION MULTIPLE NUM. 19	0
532	BENITO JUAREZ	0
533	XICOHTENCATL	0
534	VICENTE GUERRERO	0
535	IGNACIO ALLENDE	0
536	BENITO JUAREZ	0
537	MIGUEL HIDALGO Y COSTILLA	0
538	BENITO JUAREZ	0
539	CUAUHTEMOC	0
540	VIETNAM	0
541	VICENTE SUAREZ	0
542	SILVESTRE REVUELTAS	0
543	CRISTOBAL COLON	0
544	JAIME SABINES GUTIERREZ	0
545	IRMA FUENLABRADA	0
546	MANUEL SANTILLAN	0
547	JOSE MARIANO SANCHEZ	0
548	PAZ DIAZ MOMFIL	0
549	FRANCISCO VELEZ	0
550	AMADO NERVO	0
551	FRAY JULIAN GARCES	0
552	GABRIELA MISTRAL	0
553	INNOMINADO	0
554	RICARDO FLORES MAGON	0
555	ABRAHAM CASTELLANOS	0
556	CENTRO DE ATENCION MULTIPLE NUM. 6	0
557	MIGUEL HIDALGO	0
558	XICOHTENCATL	0
559	JUAN ENRIQUE PESTALOZZI	0
560	MELCHOR OCAMPO	0
561	JUAN CHRISTIAN ANDERSEN	0

Relación de Bienes Inmuebles que Componen el Patrimonio
Cuenta Pública 2018
(Pesos)
Ente Público: UNIDAD DE SERVICIOS EDUCATIVOS DEL ESTADO DE TLAXCALA

Código	Descripción del Bien Inmueble	Valor en libros
562	JUSTO SIERRA	0
563	AMADO VAZQUEZ	0
564	MIGUEL HIDALGO Y COSTILLA	0
565	FRANCISCO GONZALEZ BOCANEGRA	0
566	MARIA CURIE	0
567	LEONA VICARIO	0
568	OVIDIO DECROLY	0
569	MARIA MONTESSORI	0
570	ADOLFO LOPEZ MATEOS	0
571	EMILIANO ZAPATA	0
572	ALVARO OBREGON	0
573	MIGUEL DE CERVANTES SAAVEDRA	0
574	LAZARO CARDENAS DEL RIO	0
575	JOSE VASCONCELOS	0
576	SALVADOR DIAZ MIRON	0
577	ROSARIO CASTELLANOS	0
578	CENTRO DE ATENCION MULTIPLE NUM. 3	0
579	ASCENCION TEPAL	0
580	EL PENSADOR MEXICANO	0
581	LUZ Y AMOR	0
582	VICENTE GUERRERO	0
583	MIGUEL HIDALGO Y COSTILLA	0
584	JUSTO SIERRA	0
585	LIC. ADOLFO LOPEZ MATEOS	0
586	GENERAL LAZARO CARDENAS	0
587	CUAUHTEMOC	0
588	BENITO JUAREZ	0
589	JOSE MARIA MORELOS Y PAVON	0
590	MEXICO	0
591	EMILIO SANCHEZ PIEDRAS	0
592	20 DE NOVIEMBRE	0
593	ALVARO OBREGON	0

Relación de Bienes Inmuebles que Componen el Patrimonio
Cuenta Pública 2018
(Pesos)
Ente Público: UNIDAD DE SERVICIOS EDUCATIVOS DEL ESTADO DE TLAXCALA

Código	Descripción del Bien Inmueble	Valor en libros
594	VICENTE GUERRERO	0
595	JUSTO SIERRA	0
596	GENERAL DOMINGO ARENAS	0
597	PROF. ROMAN TEJA ANDRADE	0
598	ENRIQUE C. REBSAMEN	0
599	FRANCISCA MADERA MARTINEZ	0
600	HIMNO NACIONAL	0
601	BEATRIZ PAREDES RANGEL	0
602	BENITO JUAREZ	0
603	NIÑOS HEROES DE CHAPULTEPEC	0
604	IGNACIO ALLENDE	0
605	PROF. ROMAN SALDAÑA OROPEZA	0
606	IGNACIO ALDAMA	0
607	MIGUEL HIDALGO Y COSTILLA	0
608	MEXICO	0
609	JUAN RULFO	0
610	JUAN DE LA BARRERA	0
611	XICOHTENCATL	0
612	JOSE ROSAS MORENO	0
613	BENITO JUAREZ	0
614	EMILIO CARRANZA	0
615	RICARDO FLORES MAGON	0
616	XICOHTENCATL	0
617	ERENDIRA	0
618	AQUILES SERDAN	0
619	EULALIA GUZMAN	0
620	LEONARDO DA VINCI	0
621	EMILIO SANCHEZ PIEDRAS	0
622	JESUS GONZALEZ ORTEGA	0
623	VICENTE GUERRERO	0
624	FRANCISCO I. MADERO	0
625	BENITO JUAREZ	0

Relación de Bienes Inmuebles que Componen el Patrimonio
Cuenta Pública 2018
(Pesos)
Ente Público: UNIDAD DE SERVICIOS EDUCATIVOS DEL ESTADO DE TLAXCALA

Código	Descripción del Bien Inmueble	Valor en libros
626	NIÑOS HEROES	0
627	MIGUEL HIDALGO Y COSTILLA	0
628	MELCHOR OCAMPO	0
629	FRAY SERVANDO TERESA DE MIER	0
630	MAXIMO ROJAS	0
631	YANKUI TLANESI	0
632	CENTRO DE ATENCION MULTIPLE NUM. 18	0
633	BENITO JUAREZ	0
634	GENERAL GUADALUPE VICTORIA	0
635	VICENTE GUERRERO	0
636	GENERAL MANUEL AVILA CAMACHO	0
637	MIGUEL HIDALGO	0
638	BENITO JUAREZ GARCIA	0
639	TLAHUICOLE	0
640	FERNANDO MONTES DE OCA	0
641	IGNACIO MANUEL ALTAMIRANO	0
642	FEDERICO FROEBEL	0
643	MI PATRIA ES PRIMERO	0
644	MARIANO SILVA ACEVES	0
645	MIGUEL HIDALGO	0
646	XICOHTENCATL	0
647	DOMINGO ARENAS	0
648	ABRAHAM CASTELLANOS	0
649	EMILIANO ZAPATA	0
650	SIMON BOLIVAR	0
651	XICOHTENCATL	0
652	FRAY JULIAN GARCES	0
653	GRISELDA ALVAREZ	0
654	ADOLFO LOPEZ MATEOS	0
655	CUAUHTEMOC	0
656	MARIA OLVERA	0
657	BENITO JUAREZ	0

Relación de Bienes Inmuebles que Componen el Patrimonio
Cuenta Pública 2018
(Pesos)
Ente Público: UNIDAD DE SERVICIOS EDUCATIVOS DEL ESTADO DE TLAXCALA

Código	Descripción del Bien Inmueble	Valor en libros
658	VICENTE GUERRERO	0
659	EMILIO CARRANZA	0
660	JUANA DE ARCO	0
661	MIGUEL ANGEL BOUNOROTTI	0
662	MARIANO MATAMOROS	0
663	LEANDRO VALLE	0
664	LUIS SPOTA	0
665	ALFREDO NOBEL	0
666	JOHANN HEINRICH PESTALOZZI	0
667	SANTOS GALICIA XOCHIHUA	0
668	BENITO JUAREZ	0
669	IGNACIO ZARAGOZA	0
670	MIGUEL HIDALGO Y COSTILLA	0
671	JUSTO SIERRA	0
672	EL PENSADOR MEXICANO	0
673	BENITO JUAREZ	0
674	FRANCISCO MARQUEZ	0
675	HEROES DE CHAPULTEPEC	0
676	PLUTARCO ELIAS CALLES	0
677	REVOLUCION MEXICANA	0
678	MONTESSORI	0
679	MIGUEL HIDALGO	0
680	FRANCISCO VILLA	0
681	BENITO JUAREZ	0
682	GREGORIO TORRES QUINTERO	0
683	NIÑOS HEROES	0
684	VICENTE SANTIAGO XICOHTENCATL	0
685	FRANCISCO I. MADERO	0
686	JUSTO SIERRA	0
687	MIGUEL HIDALGO	0
688	20 DE NOVIEMBRE	0
689	MANUEL GARCIA MENDEZ	0

Relación de Bienes Inmuebles que Componen el Patrimonio
Cuenta Pública 2018
(Pesos)
Ente Público: UNIDAD DE SERVICIOS EDUCATIVOS DEL ESTADO DE TLAXCALA

Código	Descripción del Bien Inmueble	Valor en libros
690	TLAHUICOLE	0
691	ROSARIO CASTELLANOS	0
692	FRAY BARTOLOME DE LAS CASAS	0
693	MIGUEL N. LIRA	0
694	ESTEFANIA CASTAÑEDA	0
695	MARGARITA MAZA DE JUAREZ	0
696	IGNACIO ZARAGOZA	0
697	16 DE SEPTIEMBRE	0
698	BENITO JUAREZ	0
699	EMILIANO ZAPATA	0
700	MIGUEL HIDALGO Y COSTILLA	0
701	BENITO JUAREZ	0
702	CENTRO DE DESARROLLO INFANTIL NUM. 1	0
703	AUGUSTO GUILLERMO FEDERICO FROEBEL	0
704	AGUSTIN MELGAR	0
705	CUAUHTEMOC	0
706	REBECA TORRES DE LIRA	0
707	JOSEFINA RAMOS DEL RIO	0
708	ESTEFANIA CASTAÑEDA	0
709	MERCEDES VARGAS AGUNDIS	0
710	IGNACIO ALLENDE	0
711	JAIME TORRES BODET	0
712	RAMON LOPEZ VELARDE	0
713	MIGUEL N. LIRA	0
714	LIC. MIGUEL OSORIO RAMIREZ	0
715	JUAN VENTURA ZAPATA Y MENDOZA	0
716	TLAXCALLI	0
717	DIEGO MUÑOZ CAMARGO	0
718	JUAN DE LA FONTAINE	0
719	FRANCISCO ROSETE ARANDA	0
720	ANGEL MARIA GARIBAY QUINTANA	0
721	CENTRO DE ATENCION MULTIPLE NUM. 1	0

Relación de Bienes Inmuebles que Componen el Patrimonio
Cuenta Pública 2018
(Pesos)
Ente Público: UNIDAD DE SERVICIOS EDUCATIVOS DEL ESTADO DE TLAXCALA

Código	Descripción del Bien Inmueble	Valor en libros
722	CENTRO DE ATENCION MULTIPLE NUM. 10	0
723	MARIANO MATAMOROS	0
724	XICOHTENCATL AXAYACATZIN	0
725	PROF. CANDELARIO NAVA JIMENEZ	0
726	IGNACIO ALLENDE	0
727	VICENTE SUAREZ	0
728	CORONEL FELIPE SANTIAGO XICOHTENCATL	0
729	VICENTE XICOHTENCATL	0
730	PAZ Y PROGRESO	0
731	EMILIANO ZAPATA	0
732	EMILIANO ZAPATA	0
733	LUIS G. SALAMANCA	0
734	PROF. MARIANO SANCHEZ	0
735	JOSE VASCONCELOS	0
736	GENERAL JOSE MARIANO MONTERDE	0
737	LUIS CABRERA	0
738	LIC. ELIGIO ANCONA	0
739	LAURO AGUIRRE	0
740	ADOLFO RUIZ CORTINEZ	0
741	MOISES SAENZ	0
742	NETZAHUALCOYOTL	0
743	MA. ENRIQUETA C. DE PEREYRA	0
744	ERASMO CASTELLANOS QUINTO	0
745	CARLOS PELLICER	0
746	QUETZALCOATL	0
747	MALINTZI	0
748	JOAQUIN BARANDA	0
749	CENTRO DE ATENCION MULTIPLE NUM. 9	0
750	LIC. ADOLFO LOPEZ MATEOS	0
751	LIC. ALFREDO VLADIMIRO BONFIL	0
752	EMILIANO ZAPATA	0
753	BENITO JUAREZ	0

Relación de Bienes Inmuebles que Componen el Patrimonio
Cuenta Pública 2018
(Pesos)
Ente Público: UNIDAD DE SERVICIOS EDUCATIVOS DEL ESTADO DE TLAXCALA

Código	Descripción del Bien Inmueble	Valor en libros
754	JUSTO SIERRA	0
755	LEONA VICARIO	0
756	OTILIO MONTAÑO	0
757	ENRIQUE PESTALOZZI	0
758	LAZARO CARDENAS	0
759	JUSTO SIERRA	0
760	CANDELARIO REYES FLORES	0
761	ESTANISLAO MEJIA CASTRO	0
762	CLAUDIO HERNANDEZ HERNANDEZ	0
763	FELIPE SANTIAGO XICOHTENCATL	0
764	ENRIQUETA C. DE PEREIRA	0
765	AMALIA GUZMAN	0
766	SUAVE PATRIA	0
767	LIC. ADOLFO LOPEZ MATEOS	0
768	MIGUEL HIDALGO Y COSTILLA	0
769	ANTIGUA REPUBLICA DE TLAXCALA	0
770	FELIPE MAZARRASA	0
771	MARIA MONTESSORI	0
772	NIÑOS HEROES DE CHAPULTEPEC	0
773	SEGUNDO SEÑORIO	0
774	PROFA. FRANCISCA MADERA MARTINEZ	0
775	RICARDO FLORES MAGON	0
776	DAMIAN CARMONA	0
777	XICOHTENCATL	0
778	15 DE MAYO	0
779	GUADALUPE VICTORIA	0
780	PAULINA MARAVER	0
781	SAMUEL QUIROZ DE LA VEGA	0
782	CENTRO DE ATENCION MULTIPLE NUM. 2	0
783	SOR JUANA INES DE LA CRUZ	0
784	MIGUEL HIDALGO Y COSTILLA	0
785	BENITO JUAREZ	0

Relación de Bienes Inmuebles que Componen el Patrimonio
Cuenta Pública 2018
(Pesos)
Ente Público: UNIDAD DE SERVICIOS EDUCATIVOS DEL ESTADO DE TLAXCALA

Código	Descripción del Bien Inmueble	Valor en libros
786	IGNACIO ALLENDE	0
787	IGNACIO ZARAGOZA	0
788	CARMEN RAMOS DEL RIO	0
789	EDUARDO ALONSO ESCARCEGA	0
790	EMILIO SANCHEZ PIEDRAS	0
791	TOMAS ALVA EDISON	0
792	RAFAEL RAMIREZ	0
793	LEONA VICARIO FERNANDEZ	0
794	JOSEFA ORTIZ DE DOMINGUEZ	0
795	BENITO JUAREZ	0
796	RICARDO FLORES MAGON	0
797	VENUSTIANO CARRANZA	0
798	PLAN DE AYALA	0
799	LUIS DONALDO COLOSIO	0
800	MANUEL CAMPOS BARCENAS	0
801	CUTBERTO ESCALANTE	0
802	DON VICENTE GUERRERO	0
803	JUAN JACOBO ROUSSEAU	0
804	JEAN PIAGET	0
805	AGUSTIN YAÑEZ	0
806	ANGELINA URIBE R.	0
807	ANTONIO CARBAJAL	0
808	CARLOS FUENTES **(NUEVA)**	0
809	VICENTE GUERRERO	0
810	NIÑOS HEROES DE CHAPULTEPEC	0
811	MELCHOR OCAMPO	0
812	IGNACIO ZARAGOZA	0
813	BENITO JUAREZ	0
814	JOSEFA ORTIZ DE DOMINGUEZ	0
815	J. GUADALUPE XOCHITIOTZIN ORTEGA	0
816	20 DE NOVIEMBRE	0
817	CENTRO DE ATENCION MULTIPLE NUM. 16	0

Relación de Bienes Inmuebles que Componen el Patrimonio
Cuenta Pública 2018
(Pesos)
Ente Público: UNIDAD DE SERVICIOS EDUCATIVOS DEL ESTADO DE TLAXCALA

Código	Descripción del Bien Inmueble	Valor en libros
818	PROFA. LEONARDA GOMEZ BLANCO	0
819	FELIPE SANTIAGO XICOHTENCATL	0
820	CARMEN MONROY	0
821	AGUSTIN ARRIETA	0
822	CARLOS A. CARRILLO	0
823	DAVID ALFARO SIQUEIROS	0
824	TELPOCHCALLI	0
825	JOSEFA CASTELAR	0
826	JOSEFA ORTIZ DE DOMINGUEZ	0
827	FRIDA KAHLO	0
828	MIGUEL HIDALGO	0
829	JUSTO SIERRA	0
830	RICARDO CARVAJAL	0
831	NICOLAS BRAVO	0
832	EMILIO CARRANZA	0
833	MIGUEL HIDALGO Y COSTILLA	0
834	JAIME TORRES BODET	0
835	CENTRO DE DESARROLLO INFANTIL NUM. 4	0
836	JERONIMO PEREZ RODRIGUEZ	0
837	DIEGO RIVERA	0
838	PROF. HAZAEL CARRO LIMA	0
839	GUSTAVO DIAZ ORDAZ	0
840	LIC. EMILIO SANCHEZ PIEDRAS	0
841	ANTONINO GONZALEZ ABASCAL	0
842	EMILIANO ZAPATA	0
843	ANTONINO GONZALEZ ABASCAL	0
844	DOMINGO ARENAS	0
845	NICANOR SERRANO	0
846	BENITO JUAREZ	0
847	PATRIA	0
848	EMILIO SANCHEZ PIEDRAS	0
849	20 DE NOVIEMBRE	0

Relación de Bienes Inmuebles que Componen el Patrimonio
Cuenta Pública 2018
(Pesos)
Ente Público: UNIDAD DE SERVICIOS EDUCATIVOS DEL ESTADO DE TLAXCALA

Código	Descripción del Bien Inmueble	Valor en libros
850	JOSE MARIA MORELOS Y PAVON	0
851	JOSE MARIANO SANCHEZ	0
852	MIGUEL HIDALGO	0
853	EMILIANO ZAPATA	0
854	FRAY BARTOLOME DE LAS CASAS	0
855	COMPLEJO ADMINISTRATIVO DE LA SEPE-USET	0
856	MODULO REGIONAL DE HUMANTLA	0
857	NUEVO EDIFICIO DE HUAMANTLA	0
858	EDIF. PRONAP	0
859	EDIF. EXCENDI PANOTLA	0
860	BODEGA DE SAN MANUEL	0
861	CENTRO DE COMPUTO	0
862	TERRENO ZITLALPOPOCATL	0
863	EDIF. EXCENDI DE LA LOMA	0
864	ALBERGUE RURAL	0
865	ALBERGUE RURAL EMILIO SANCHEZ PIEDRAS	0
866	ALBERGUE RURAL UNIÓN EJIDAL TIERRA Y LIBERTAD	0
867	ALBERGUE 16 DE SPTIEMBRE	0
868	ALBERGUE TLAHUICOLE	0
869	ALBERGUE LAZARO CARDENAS	0
870	NORMAL RURAL BENITO JUAREZ	0
871	NORMAL LEONARDA GOMEZ BLANCO	0
872	NORMAL PREESCOLAR FRAN MADERA MARTINEZ	0
873	NORMAL EMILIO SANCHEZ PIEDRAS	0
874	CENTRO DE ACTUALIZACION DEL MAGISTERIO	0
875	ESC. DE EDUC FISICA REVOLUCIÓN MEXICANA	0
876	EDIF UPN	0
877	UPN	0
878	TELEBACHILLERATO 1	0
879	TELEBACHILLERATO 2	0
880	TELEBACHILLERATO 3	0
881	TELEBACHILLERATO 4	0

Relación de Bienes Inmuebles que Componen el Patrimonio
Cuenta Pública 2018
(Pesos)
Ente Público: UNIDAD DE SERVICIOS EDUCATIVOS DEL ESTADO DE TLAXCALA

Código	Descripción del Bien Inmueble	Valor en libros
882	TELEBACHILLERATO 5	0

Relación de Bienes Muebles que Componen el Patrimonio
Cuenta Pública 2018
(Pesos)
Ente Público: UNIDAD DE SERVICIOS EDUCATIVOS DEL ESTADO DE TLAXCALA

Código	Descripción del Bien Mueble		Valor en Libros
1	MUEBLES DE OFICINA	ESCRITORIO	6,034.48
2	MUEBLES DE OFICINA	SILLA	84.50
3	MUEBLES DE OFICINA	ARCHIVERO	31.00
4	MUEBLES DE OFICINA	ESCRITORIO	31.00
5	MUEBLES DE OFICINA	SILLA	84.50
6	MUEBLES DE OFICINA	SILLA	84.50
7	MUEBLES DE OFICINA	SILLA	84.50
8	MUEBLES DE OFICINA	SILLA	84.50
9	MUEBLES DE OFICINA	SILLA	84.50
10	MUEBLES DE OFICINA	PERCHERO	52.85
11	MUEBLES DE OFICINA	SILLA	26.00
12	MUEBLES DE OFICINA	MODULO EJECUTIVO	601.00
13	MUEBLES DE OFICINA	SILLA	84.50
14	MUEBLES DE OFICINA	SILLA	84.50
15	MUEBLES DE OFICINA	ARCHIVERO	31.00
16	MUEBLES DE OFICINA	SILLON	31.88
17	MUEBLES DE OFICINA	SILLON	31.88
18	MUEBLES DE OFICINA	SILLON	31.88
19	MUEBLES DE OFICINA	SILLA	26.00
20	MUEBLES DE OFICINA	MESA	25.00
21	MUEBLES DE OFICINA	CREDENZA	51.00
22	MUEBLES DE OFICINA	MESA	25.00
23	MUEBLES DE OFICINA	SILLA	26.00
24	MUEBLES DE OFICINA	SILLA	26.00

Relación de Bienes Muebles que Componen el Patrimonio
Cuenta Pública 2018
(Pesos)
Ente Público: UNIDAD DE SERVICIOS EDUCATIVOS DEL ESTADO DE TLAXCALA

Código	Descripción del Bien Mueble		Valor en libros
742451	SOFTWARE DE APLICACI?N	SISTEMA	12,844.83
742452	SOFTWARE DE APLICACI?N	SISTEMA	1.00
742453	SOFTWARE DE APLICACI?N	SISTEMA	1.00
742454	SOFTWARE DE APLICACI?N	SISTEMA	1.00
742455	SOFTWARE DE APLICACI?N	SISTEMA	1.00
742456	SOFTWARE DE APLICACI?N	SISTEMA	1.00
742457	SOFTWARE DE APLICACI?N	SISTEMA	1.00
742458	SOFTWARE DE APLICACI?N	SISTEMA	1.00
742459	SOFTWARE DE APLICACI?N	SISTEMA	1.00
742460	SOFTWARE DE APLICACI?N	SISTEMA	1.00
742461	SOFTWARE DE APLICACI?N	SISTEMA	1.00
742462	SOFTWARE DE APLICACI?N	SISTEMA	1.00
742463	SOFTWARE DE APLICACI?N	SISTEMA	1.00
742464	SOFTWARE DE APLICACI?N	SISTEMA	0.00
	TOTAL:		238,856,861.77

Nota.- Respecto a la integración del inventario de bienes muebles, se informa que el mismo está en proceso de elaboración, por lo que se anexa en información adicional en el CD con el archivo electrónico mismo que contiene el avance a la fecha y en el momento de su culminación se integrará completo a la Cuenta Pública para dar cumplimiento a lo dispuesto por la Ley General de Contabilidad Gubernamental.

No se anexa el archivo de Excel debido a que es muy extenso ya que contiene 742,000 renglones en el avance registrado hasta el momento y serian alrededor de 29,000 hojas impresas.

Bajo protesta de decir verdad declaramos que los Estados Financieros y sus Notas son razonablemente correctos y responsabilidad del emisor

Dr. Manuel Camacho Higareda
Secretario de Educación Pública
y Director General de la USET

C.P. María Guadalupe Zamora Rodríguez
Directora de Administración y Finanzas

Relación de esquemas bursátiles y de coberturas financieras

La Unidad de Servicios Educativos del Estado de Tlaxcala, por el período que se presenta no cuenta con relación de esquemas bursátiles y de coberturas financieras

(Artículo 46, último párrafo LGCG)

Liga de acceso a la Información Pública de la Unidad de Servicios Educativos del Estado de Tlaxcala

http://septlaxcala.gob.mx/finanzas2017/cuenta_publica_tercer_trimestre_2017.pdf

Formato 1 Estado de Situación Financiera Detallado - LDF

UNIDAD DE SERVICIOS EDUCATIVOS DEL ESTADO DE TLAXCALA

Estado de Situación Financiera Detallado - LDF

Al 31 de Marzo de 2018 y al 31 de Diciembre de 2017

(PESOS)

Concepto (c)	2018	31 de diciembre de 2017	Concepto (c)	2018	31 de diciembre de 2017
ACTIVO			**PASIVO**		
Activo Circulante			**Pasivo Circulante**		
a. Efectivo y Equivalentes (a=a1+a2+a3+a4+a5+a6+a7)	196,158,895	124,083,784	a. Cuentas por Pagar a Corto Plazo (a=a1+a2+a3+a4+a5+a6+a7+a8+a9)	38,475,237	105,209,458
a1) Efectivo	0	0	a1) Servicios Personales por Pagar a Corto Plazo	0	5,562,961
a2) Bancos/Tesorería	196,158,895	124,083,784	a2) Proveedores por Pagar a Corto Plazo	35,767,304	72,828,902
a3) Bancos/Dependencias y Otros	0	0	a3) Contratistas por Obras Públicas por Pagar a Corto Plazo	0	0
a4) Inversiones Temporales (Hasta 3 meses)	0	0	a4) Participaciones y Aportaciones por Pagar a Corto Plazo	0	0
a5) Fondos con Afectación Específica	0	0	a5) Transferencias Otorgadas por Pagar a Corto Plazo	0	0
a6) Depósitos de Fondos de Terceros en Garantía y/o Administración	0	0	a6) Intereses, Comisiones y Otros Gastos de la Deuda Pública por Pagar a Corto Plazo	0	0
a7) Otros Efectivos y Equivalentes	0	0	a7) Retenciones y Contribuciones por Pagar a Corto Plazo	2,707,933	26,817,595
b. Derechos a Recibir Efectivo o Equivalentes (b=b1+b2+b3+b4+b5+b6+b7)	874,576	442,000	a8) Devoluciones de la Ley de Ingresos por Pagar a Corto Plazo	0	0
b1) Inversiones Financieras de Corto Plazo	0	0	a9) Otras Cuentas por Pagar a Corto Plazo	0	0
b2) Cuentas por Cobrar a Corto Plazo	0	0	b. Documentos por Pagar a Corto Plazo (b=b1+b2+b3)	0	0
b3) Deudores Diversos por Cobrar a Corto Plazo	874,576	442,000	b1) Documentos Comerciales por Pagar a Corto Plazo	0	0
b4) Ingresos por Recuperar a Corto Plazo	0	0	b2) Documentos con Contratistas por Obras Públicas por Pagar a Corto Plazo	0	0
b5) Deudores por Anticipos de la Tesorería a Corto Plazo	0	0	b3) Otros Documentos por Pagar a Corto Plazo	0	0
b6) Préstamos Otorgados a Corto Plazo	0	0	c. Porción a Corto Plazo de la Deuda Pública a Largo Plazo (c=c1+c2)	0	0
b7) Otros Derechos a Recibir Efectivo o Equivalentes a Corto Plazo	0	0	c1) Porción a Corto Plazo de la Deuda Pública	0	0
c. Derechos a Recibir Bienes o Servicios (c=c1+c2+c3+c4+c5)	0	0	c2) Porción a Corto Plazo de Arrendamiento Financiero	0	0
c1) Anticipo a Proveedores por Adquisición de Bienes y Prestación de Servicios a Corto Plazo	0	0	d. Títulos y Valores a Corto Plazo	0	0
c2) Anticipo a Proveedores por Adquisición de Bienes Inmuebles y Muebles a Corto Plazo	0	0	e. Pasivos Diferidos a Corto Plazo (e=e1+e2+e3)	0	0
c3) Anticipo a Proveedores por Adquisición de Bienes Intangibles a Corto Plazo	0	0	e1) Ingresos Cobrados por Adelantado a Corto Plazo	0	0
c4) Anticipo a Contratistas por Obras Públicas a Corto Plazo	0	0	e2) Intereses Cobrados por Adelantado a Corto Plazo	0	0
c5) Otros Derechos a Recibir Bienes o Servicios a Corto Plazo	0	0	e3) Otros Pasivos Diferidos a Corto Plazo	0	0
d. Inventarios (d=d1+d2+d3+d4+d5)	0	0	f. Fondos y Bienes de Terceros en Garantía y/o Administración a Corto Plazo (f=f1+f2+f3+f4+f5+f6)	0	0
d1) Inventario de Mercancías para Venta	0	0	f1) Fondos en Garantía a Corto Plazo	0	0
d2) Inventario de Mercancías Terminadas	0	0	f2) Fondos en Administración a Corto Plazo	0	0
d3) Inventario de Mercancías en Proceso de Elaboración	0	0	f3) Fondos Contingentes a Corto Plazo	0	0
d4) Inventario de Materias Primas, Materiales y Suministros para Producción	0	0	f4) Fondos de Fideicomisos, Mandatos y Contratos Análogos a Corto Plazo	0	0
d5) Bienes en Tránsito	0	0	f5) Otros Fondos de Terceros en Garantía y/o Administración a Corto Plazo	0	0
e. Almacenes	0	0	f6) Valores y Bienes en Garantía a Corto Plazo	0	0
f. Estimación por Pérdida o Deterioro de Activos Circulantes (f=f1+f2)	0	0	g. Provisiones a Corto Plazo (g=g1+g2+g3)	0	0
f1) Estimaciones para Cuentas Incobrables por Derechos a Recibir Efectivo o Equivalentes	0	0	g1) Provisión para Demandas y Juicios a Corto Plazo	0	0
f2) Estimación por Deterioro de Inventarios	0	0	g2) Provisión para Contingencias a Corto Plazo	0	0
g. Otros Activos Circulantes (g=g1+g2+g3+g4)	0	0	g3) Otras Provisiones a Corto Plazo	0	0
g1) Valores en Garantía	0	0	h. Otros Pasivos a Corto Plazo (h=h1+h2+h3)	0	0
g2) Bienes en Garantía (excluye depósitos de fondos)	0	0	h1) Ingresos por Clasificar	0	0
g3) Bienes Derivados de Embargos, Decomisos, Aseguramientos y Dación en Pago	0	0	h2) Recaudación por Participar	0	0
g4) Adquisición con Fondos de Terceros	0	0	h3) Otros Pasivos Circulantes	0	0
IA. Total de Activos Circulantes (IA = a + b + c + d + e + f + g)	197,033,471	124,525,784	**IIA. Total de Pasivos Circulantes (IIA = a + b + c + d + e + f + g + h)**	38,475,237	105,209,458

Formato 1 Estado de Situación Financiera Detallado - LDF

UNIDAD DE SERVICIOS EDUCATIVOS DEL ESTADO DE TLAXCALA

Estado de Situación Financiera Detallado - LDF

Al 31 de Marzo de 2018 y al 31 de Diciembre de 2017

(PESOS)

Concepto (c)	2018	31 de diciembre de 2017
Activo No Circulante		
a. Inversiones Financieras a Largo Plazo	0	0
b. Derechos a Recibir Efectivo o Equivalentes a Largo Plazo	0	0
c. Bienes Inmuebles, Infraestructura y Construcciones en Proceso	444,159,847	444,159,847
d. Bienes Muebles	163,733,401	163,730,965
e. Activos Intangibles	330,350	330,350
f. Depreciación, Deterioro y Amortización Acumulada de Bienes	0	0
g. Activos Diferidos	0	0
h. Estimación por Pérdida o Deterioro de Activos no Circulantes	0	0
i. Otros Activos no Circulantes	0	0
IB. Total de Activos No Circulantes (IB = a + b + c + d + e + f + g + h + i)	608,223,598	608,221,162
I. Total del Activo (I = IA + IB)	805,257,069	732,746,946

Concepto (c)	2018	31 de diciembre de 2017
Pasivo No Circulante		
a. Cuentas por Pagar a Largo Plazo	0	0
b. Documentos por Pagar a Largo Plazo	0	0
c. Deuda Pública a Largo Plazo	0	0
d. Pasivos Diferidos a Largo Plazo	0	0
e. Fondos y Bienes de Terceros en Garantía y/o en Administración a Largo Plazo	0	0
f. Provisiones a Largo Plazo	0	0
IIB. Total de Pasivos No Circulantes (IIB = a + b + c + d + e + f)	0	0
II. Total del Pasivo (II = IIA + IIB)	38,475,237	105,209,458
HACIENDA PÚBLICA/PATRIMONIO		
IIIA. Hacienda Pública/Patrimonio Contribuido (IIIA = a + b + c)	577,035,241	577,035,241
a. Aportaciones	577,035,241	577,035,241
b. Donaciones de Capital	0	0
c. Actualización de la Hacienda Pública/Patrimonio	0	0
IIIB. Hacienda Pública/Patrimonio Generado (IIIB = a + b + c + d + e)	189,746,591	50,502,247
a. Resultados del Ejercicio (Ahorro/ Desahorro)	111,813,153	32,875,733
b. Resultados de Ejercicios Anteriores	77,933,438	-137,538,676
c. Revalúos	0	0
d. Reservas	0	0
e. Rectificaciones de Resultados de Ejercicios Anteriores	0	155,165,190
IIIC. Exceso o Insuficiencia en la Actualización de la Hacienda Pública/Patrimonio (IIIC=a+b)	0	0
a. Resultado por Posición Monetaria		
b. Resultado por Tenencia de Activos no Monetarios		
III. Total Hacienda Pública/Patrimonio (III = IIIA + IIIB + IIIC)	766,781,832	627,537,488
IV. Total del Pasivo y Hacienda Pública/Patrimonio (IV = II + III)	805,257,069	732,746,946

DR. MANUEL CAMACHO HIGAREDA
SECRETARIO DE EDUCACIÓN PÚBLICA Y
DIRECTOR GENERAL DE LA USET

C.P. MARÍA GUADALUPE ZAMORA RODRÍGUEZ
DIRECTORA DE ADMINISTRACIÓN
Y FINANZAS

Formato 2 Informe Analítico de la Deuda Pública y Otros Pasivos - LDF

UNIDAD DE SERVICIOS EDUCATIVOS DEL ESTADO DE TLAXCALA							
Informe Analítico de la Deuda Pública y Otros Pasivos - LDF							
Del 1 de Enero al 31 de Marzo de 2018							
(PESOS)							
Denominación de la Deuda Pública y Otros Pasivos (c)	Saldo al 31 de diciembre de 2017	Disposiciones del Periodo (e)	Amortizaciones del Periodo (f)	Revaluaciones, Reclasificaciones y Otros Ajustes (g)	Saldo Final del Periodo (h) h=d+e-f+g	Pago de Intereses del Periodo (i)	Pago de Comisiones y demás costos asociados durante el Periodo (j)
1. Deuda Pública (1=A+B)	0	0	0	0	0	0	0
A. Corto Plazo (A=a1+a2+a3)	0	0	0	0	0	0	0
a1) Instituciones de Crédito	0	0	0	0	0	0	0
a2) Títulos y Valores	0	0	0	0	0	0	0
a3) Arrendamientos Financieros	0	0	0	0	0	0	0
B. Largo Plazo (B=b1+b2+b3)	0	0	0	0	0	0	0
b1) Instituciones de Crédito	0	0	0	0	0	0	0
b2) Títulos y Valores	0	0	0	0	0	0	0
b3) Arrendamientos Financieros	0	0	0	0	0	0	0
2. Otros Pasivos	105,209,458				38,475,237		
3. Total de la Deuda Pública y Otros Pasivos (3=1+2)	105,209,458	0	0	0	38,475,237	0	0
4. Deuda Contingente 1 (informativo)							
A. Deuda Contingente 1	0	0	0	0	0	0	0
B. Deuda Contingente 2	0	0	0	0	0	0	0
C. Deuda Contingente XX	0	0	0	0	0	0	0
5. Valor de Instrumentos Bono Cupón Cero 2 (informativo)							
A. Instrumento Bono Cupón Cero 1	0	0	0	0	0	0	0
B. Instrumento Bono Cupón Cero 2	0	0	0	0	0	0	0
C. Instrumento Bono Cupón Cero XX	0	0	0	0	0	0	0

1 Se refiere a cualquier Financiamiento sin fuente o garantía de pago definida, que sea asumida de manera solidaria o subsidiaria por las Entidades Federativas con sus Municipios, organismos descentralizados y empresas de participación estatal mayoritaria y fideicomisos, locales o municipales, y por los Municipios con sus respectivos organismos descentralizados y empresas de participación municipal mayoritaria.

2 Se refiere al valor del Bono Cupón Cero que respalda el pago de los créditos asociados al mismo (Activo).

Obligaciones a Corto Plazo (k)	Monto Contratado (l)	Plazo Pactado (m)	Tasa de Interés (n)	Comisiones y Costos Relacionados (o)	Tasa Efectiva (p)
6. Obligaciones a Corto Plazo (Informativo)					
A. Crédito 1					
B. Crédito 2					
C. Crédito XX					

DR. MANUEL CAMACHO HIGAREDA
SECRETARIO DE EDUCACIÓN PÚBLICA Y
DIRECTOR GENERAL DE LA USET

C.P. MARÍA GUADALUPE ZAMORA RODRÍGUEZ
DIRECTORA DE ADMINISTRACIÓN
Y FINANZAS

Formato 3 Informe Analítico de Obligaciones Diferentes de Financiamientos - LDF

UNIDAD DE SERVICIOS EDUCATIVOS DEL ESTADO DE TLAXCALA										
Informe Analítico de Obligaciones Diferentes de Financiamientos – LDF										
Del 1 de Enero al 31 de Marzo de 2018										
(PESOS)										
Denominación de las Obligaciones Diferentes de Financiamiento (c)	Fecha del Contrato (d)	Fecha de inicio de operación del proyecto (e)	Fecha de vencimiento (f)	Monto de la inversión pactado (g)	Plazo pactado (h)	Monto promedio mensual del pago de la contraprestación (i)	Monto promedio mensual del pago de la contraprestación correspondiente al pago de inversión (j)	Monto pagado de la inversión al 30 de Noviembre de 2016 (k)	Monto pagado de la inversión actualizado al 30 de Noviembre de 2016 (l)	Saldo pendiente por pagar de la inversión al 30 de Noviembre de 2016 (m = g – l)
A. Asociaciones Público Privadas (APP's) (A=a+b+c+d)				0		0	0	0	0	0
a) APP 1				0		0	0	0	0	0
b) APP 2				0		0	0	0	0	0
c) APP 3				0		0	0	0	0	0
d) APP XX				0		0	0	0	0	0
B. Otros Instrumentos (B=a+b+c+d)				0		0	0	0	0	0
a) Otro Instrumento 1				0		0	0	0	0	0
b) Otro Instrumento 2				0		0	0	0	0	0
c) Otro Instrumento 3				0		0	0	0	0	0
d) Otro Instrumento XX				0		0	0	0	0	0
C. Total de Obligaciones Diferentes de Financiamiento (C=A+B)				0		0	0	0	0	0

DR. MANUEL CAMACHO HIGAREDA
SECRETARIO DE EDUCACIÓN PÚBLICA Y DIRECTOR GENERAL DE LA USET

C.P. MARÍA GUADALUPE ZAMORA RODRÍGUEZ
DIRECTORA DE ADMINISTRACIÓN Y FINANZAS

Formato 4 Balance Presupuestario - LDF

UNIDAD DE SERVICIOS EDUCATIVOS DEL ESTADO DE TLAXCALA

Balance Presupuestario - LDF

Del 1 de Enero al 31 de Marzo de 2019

(PESOS)

Concepto (c)	Estimado/ Aprobado (d)	Devengado	Recaudado/ Pagado
A. Ingresos Totales (A = A1+A2+A3)	5,484,178,285	705,142,225	705,142,225
A1. Ingresos de Libre Disposición	134,221,000	24,070,937	24,070,937
A2. Transferencias Federales Etiquetadas	5,349,957,285	681,071,288	681,071,288
A3. Financiamiento Neto	0	0	0
B. Egresos Presupuestarios[1] (B = B1+B2)	134,221,000	9,440,688	9,320,164
B1. Gasto No Etiquetado (sin incluir Amortización de la Deuda Pública)	134,221,000	9,440,688	9,320,164
B2. Gasto Etiquetado (sin incluir Amortización de la Deuda Pública)	0	0	0
C. Remanentes del Ejercicio Anterior (C = C1 + C2)	0	0	0
C1. Remanentes de Ingresos de Libre Disposición aplicados en el periodo	0	0	0
C2. Remanentes de Transferencias Federales Etiquetadas aplicados en el periodo	0	0	0
I. Balance Presupuestario (I = A – B + C)	5,349,957,285	695,701,537	695,822,061
II. Balance Presupuestario sin Financiamiento Neto (II = I - A3)	5,349,957,285	695,701,537	695,822,061
III. Balance Presupuestario sin Financiamiento Neto y sin Remanentes del Ejercicio Anterior (III= II - C)	5,349,957,285	695,701,537	695,822,061

Concepto	Aprobado	Devengado	Pagado
E. Intereses, Comisiones y Gastos de la Deuda (E = E1+E2)	0	0	0
E1. Intereses, Comisiones y Gastos de la Deuda con Gasto No Etiquetado	0	0	0
E2. Intereses, Comisiones y Gastos de la Deuda con Gasto Etiquetado	0	0	0
IV. Balance Primario (IV = III + E)	5,349,957,285	695,701,537	695,822,061

Concepto	Estimado/ Aprobado	Devengado	Recaudado/ Pagado
F. Financiamiento (F = F1 + F2)	0	0	0
F1. Financiamiento con Fuente de Pago de Ingresos de Libre Disposición	0	0	0
F2. Financiamiento con Fuente de Pago de Transferencias Federales Etiquetadas	0	0	0
G. Amortización de la Deuda (G = G1 + G2)	0	0	0
G1. Amortización de la Deuda Pública con Gasto No Etiquetado	0	0	0
G2. Amortización de la Deuda Pública con Gasto Etiquetado	0	0	0
A3. Financiamiento Neto (A3 = F – G)	0	0	0

Concepto	Estimado/ Aprobado	Devengado	Recaudado/ Pagado
A1. Ingresos de Libre Disposición	134,221,000	24,070,937	24,070,937
A3.1 Financiamiento Neto con Fuente de Pago de Ingresos de Libre Disposición (A3.1 = F1 – G1)	0	0	0
F1. Financiamiento con Fuente de Pago de Ingresos de Libre Disposición	0	0	0
G1. Amortización de la Deuda Pública con Gasto No Etiquetado	0	0	0
B1. Gasto No Etiquetado (sin incluir Amortización de la Deuda Pública)	134,221,000	9,440,688	9,320,164
C1. Remanentes de Ingresos de Libre Disposición aplicados en el periodo		0	0
V. Balance Presupuestario de Recursos Disponibles (V = A1 + A3.1 – B 1 + C1)	-	14,630,249	14,750,773
VI. Balance Presupuestario de Recursos Disponibles sin Financiamiento Neto (VI = V – A3.1)	-	14,630,249	14,750,773

Concepto	Estimado/ Aprobado	Devengado	Recaudado/ Pagado
A2. Transferencias Federales Etiquetadas	5,349,957,285	681,071,288	681,071,288
A3.2 Financiamiento Neto con Fuente de Pago de Transferencias Federales Etiquetadas (A3.2 = F2 – G2)	0	0	0
F2. Financiamiento con Fuente de Pago de Transferencias Federales Etiquetadas	0	0	0
G2. Amortización de la Deuda Pública con Gasto Etiquetado	0	0	0
B2. Gasto Etiquetado (sin incluir Amortización de la Deuda Pública)	0	0	0
C2. Remanentes de Transferencias Federales Etiquetadas aplicados en el periodo		0	0
VII. Balance Presupuestario de Recursos Etiquetados (VII = A2 + A3.2 – B2 + C2)	5,349,957,285	681,071,288	681,071,288
VIII. Balance Presupuestario de Recursos Etiquetados sin Financiamiento Neto (VIII = VII – A3.2)	5,349,957,285	681,071,288	681,071,288

DR. MANUEL CAMACHO HIGAREDA
SECRETARIO DE EDUCACIÓN PÚBLICA Y
DIRECTOR GENERAL DE LA USET

C.P. MARÍA GUADALUPE ZAMORA RODRÍGUEZ
DIRECTORA DE ADMINISTRACIÓN
Y FINANZAS

Formato 5 Estado Analítico de Ingresos Detallado - LDF

UNIDAD DE SERVICIOS EDUCATIVOS DEL ESTADO DE TLAXCALA
Estado Analítico de Ingresos Detallado - LDF
Del 1 de Enero al 31 de Marzo de 2018
(PESOS)

Concepto (c)	Ingreso					Diferencia (e)
	Estimado (d)	Ampliación/ (Reducciones)	Modificado	Devengado	Recaudado	
Ingresos de Libre Disposición						
A. Impuestos	0	0	0	0	0	0
B. Cuotas y Aportaciones de Seguridad Social	0	0	0	0	0	0
C. Contribuciones de Mejoras	0	0	0	0	0	0
D. Derechos	0	0	0	0	0	0
E. Productos	0	0	0	898,616	898,616	898,616
F. Aprovechamientos	0	0	0	0	0	0
G. Ingresos por Ventas de Bienes y Servicios	0	0	0	0	0	0
H. Participaciones	134,221,000	1,883,207	136,104,207	23,172,321	23,172,321	-4,762,905,765
(H=h1+h2+h3+h4+h5+h6+h7+h8+h9+h10+h11)	134,221,000	1,883,207	136,104,207	23,172,321	23,172,321	-111,048,679
h1) Fondo General de Participaciones	0	0	0	0	0	0
h2) Fondo de Fomento Municipal	0	0	0	0	0	0
h3) Fondo de Fiscalización y Recaudación	0	0	0	0	0	0
h4) Fondo de Compensación	0	0	0	0	0	0
h5) Fondo de Extracción de Hidrocarburos	0	0	0	0	0	0
h6) Impuesto Especial Sobre Producción y Servicios	0	0	0	0	0	0
h7) 0.136% de la Recaudación Federal Participable	0	0	0	0	0	0
h8) 3.17% Sobre Extracción de Petróleo	0	0	0	0	0	0
h9) Gasolinas y Diésel	0	0	0	0	0	0
h10) Fondo del Impuesto Sobre la Renta	0	0	0	0	0	0
h11) Fondo de Estabilización de los Ingresos de las Entidades Federativas	0	0	0	0	0	0
I. Incentivos Derivados de la Colaboración Fiscal (I=i1+i2+i3+i4+i5)	0	0	0	0	0	0
i1) Tenencia o Uso de Vehículos	0	0	0	0	0	0
i2) Fondo de Compensación ISAN	0	0	0	0	0	0
i3) Impuesto Sobre Automóviles Nuevos	0	0	0	0	0	0
i4) Fondo de Compensación de Repecos-Intermedios	0	0	0	0	0	0
i5) Otros Incentivos Económicos	0	0	0	0	0	0
J. Transferencias	0	0	0	0	0	0
K. Convenios	0	0	0	0	0	0
k1) Otros Convenios y Subsidios	0	0	0	0	0	0
L. Otros Ingresos de Libre Disposición (L=l1+l2)	0	0	0	0	0	0
l1) Participaciones en Ingresos Locales	0	0	0	0	0	0
l2) Otros Ingresos de Libre Disposición	0	0	0	0	0	0
I. Total de Ingresos de Libre Disposición (I=A+B+C+D+E+F+G+H+I+J+K+L)	134,221,000	1,883,207	136,104,207	24,070,937	24,070,937	-4,770,039,000
Ingresos Excedentes de Ingresos de Libre Disposición						0
Transferencias Federales Etiquetadas						
A. Aportaciones (A=a1+a2+a3+a4+a5+a6+a7+a8)	5,349,957,285	0	5,349,957,285	587,051,520	587,051,520	-4,762,905,765
a1) Fondo de Aportaciones para la Nómina Educativa y Gasto Operativo	5,349,957,285	0	5,349,957,285	587,051,520	587,051,520	-4,762,905,765
a2) Fondo de Aportaciones para los Servicios de Salud	0	0	0	0	0	0
a3) Fondo de Aportaciones para la Infraestructura Social	0	0	0	0	0	0
a4) Fondo de Aportaciones para el Fortalecimiento de los Municipios y de las Demarcaciones Territoriales del Distrito Federal	0	0	0	0	0	0
a5) Fondo de Aportaciones Múltiples	0	0	0	0	0	0
a6) Fondo de Aportaciones para la Educación Tecnológica y de Adultos	0	0	0	0	0	0
a7) Fondo de Aportaciones para la Seguridad Pública de los Estados y del Distrito Federal	0	0	0	0	0	0
a8) Fondo de Aportaciones para el Fortalecimiento de las Entidades Federativas	0	0	0	0	0	0
B. Convenios (B=b1+b2+b3+b4)	0	235,049,419	235,049,419	94,019,768	94,019,768	94,019,768
b1) Convenios de Protección Social en Salud	0	0	0	0	0	0
b2) Convenios de Descentralización	0	0	0	0	0	0
b3) Convenios de Reasignación	0	0	0	0	0	0
b4) Otros Convenios y Subsidios		235,049,419	235,049,419	94,019,768	94,019,768	94,019,768
C. Fondos Distintos de Aportaciones (C=c1+c2)	0	0	0	0	0	0
c1) Fondo para Entidades Federativas y Municipios Productores de Hidrocarburos	0	0	0	0	0	0
c2) Fondo Minero	0	0	0	0	0	0
D. Transferencias, Subsidios y Subvenciones, y Pensiones y Jubilaciones						0
E. Otras Transferencias Federales Etiquetadas						0
II. Total de Transferencias Federales Etiquetadas (II = A + B + C + D + E)	5,349,957,285	235,049,419	5,585,006,704	681,071,288	681,071,288	-4,668,885,997
III. Ingresos Derivados de Financiamientos (III = A)	0	0	0	0	0	0
A. Ingresos Derivados de Financiamientos	0	0	0	0	0	0
IV. Total de Ingresos (IV = I + II + III)	5,484,178,285	236,932,626	5,721,110,911	705,142,225	705,142,225	-4,779,038,060
Datos Informativos						
1. Ingresos Derivados de Financiamientos con Fuente de Pago de Ingresos d	0	0	0	0	0	0
2. Ingresos Derivados de Financiamientos con Fuente de Pago de Transferen	0	0	0	0	0	0
3. Ingresos Derivados de Financiamientos (3 = 1 + 2)	0	0	0	0	0	0

DR. MANUEL CAMACHO HIDALGO
SECRETARIO DE EDUCACIÓN PÚBLICA Y
DIRECTOR GENERAL DE LA USET

C.P. MARÍA GUADALUPE ZAMORA RODRÍGUEZ
DIRECTORA DE ADMINISTRACIÓN
Y FINANZAS

Formato 6 a) Estado Analítico del Ejercicio del Presupuesto de Egresos Detallado - LDF
(Clasificación por Objeto del Gasto)

UNIDAD DE SERVICIOS EDUCATIVOS DEL ESTADO DE TLAXCALA
Estado Analítico del Ejercicio del Presupuesto de Egresos Detallado - LDF
Clasificación por Objeto del Gasto (Capítulo y Concepto)
Del 1 de Enero al 31 de Marzo de 2018
(PESOS)

Concepto (a)	Egresos					Subejercicio (e)
	Aprobado (d)	Ampliaciones/ (Reducciones)	Modificado	Devengado	Pagado	
I. Gasto No Etiquetado (I=A+B+C+D+E+F+G+H+I)	**134,221,600**	**1,883,206**	**136,104,206**	**9,440,688**	**9,320,184**	**126,663,518**
A. Servicios Personales (A=a1+a2+a3+a4+a5+a6+a7)	35,908,600	6,052,641	42,001,241	6,342,692	6,275,412	35,658,549
a1) Remuneraciones al Personal de Carácter Permanente	0	0	0	0	0	0
a2) Remuneraciones al Personal de Carácter Transitorio	1,178,400	3,953,749	5,132,149	3,609,236	3,609,236	1,522,913
a3) Remuneraciones Adicionales y Especiales	0	1,458,185	1,458,185	1,428,195	1,428,195	29,990
a4) Seguridad Social			0			0
a5) Otras Prestaciones Sociales y Económicas	34,730,200	680,706	35,410,906	1,305,261	1,237,981	34,105,645
a6) Previsiones			0			0
a7) Pago de Estímulos a Servidores Públicos			0			0
B. Materiales y Suministros (B=b1+b2+b3+b4+b5+b6+b7+b8+b9)	21,359,100	2,089	21,357,020	763,992	751,712	20,593,028
b1) Materiales de Administración, Emisión de Documentos y Artículos Oficiales	12,140,900	0	12,140,900	270,549	270,549	11,870,351
b2) Alimentos y Utensilios	5,307,900	2,080	5,305,820	447,169	434,889	4,858,651
b3) Materias Primas y Materiales de Producción y Comercialización	2,700	0	2,700	0	0	2,700
b4) Materiales y Artículos de Construcción y de Reparación	369,200	0	369,200	1,556	1,556	367,644
b5) Productos Químicos, Farmacéuticos y de Laboratorio	63,000	0	63,000	317	317	62,683
b6) Combustibles, Lubricantes y Aditivos	1,003,500	0	1,003,500	1,492	1,492	1,002,008
b7) Vestuario, Blancos, Prendas de Protección y Artículos Deportivos	2,322,300	6,618	2,315,682	25,364	25,364	2,290,318
b8) Materiales y Suministros Para Seguridad	0	6,618	6,618	6,618	6,618	0
b9) Herramientas, Refacciones y Accesorios Menores	149,600	0	149,600	10,926	10,926	138,674
C. Servicios Generales (C=c1+c2+c3+c4+c5+c6+c7+c8+c9)	60,495,300	-4,297,354	56,287,946	1,563,840	1,522,875	54,724,106
c1) Servicios Básicos	45,300	2,405	47,705	2,405	2,405	45,300
c2) Servicio de Arrendamiento	14,968,600	-2,496	14,966,104	718,336	680,253	14,247,768
c3) Servicios Profesionales, Científicos, Técnicos y Otros Servicios	1,130,600	0	1,130,600	0	0	1,130,600
c4) Servicios Financieros, Bancarios y Comerciales	1,156,400	741,510	1,897,910	755,508	755,508	1,142,402
c5) Servicios de Instalación, Reparación, Mantenimiento y Conservación	2,091,100	0	2,091,100	8,973	8,973	2,082,127
c6) Servicios de Comunicación Social y Publicidad	308,900	0	308,900	0	0	308,900
c7) Servicios de Traslado y Viáticos	711,000	0	711,000	35,045	34,243	675,955
c8) Servicios Oficiales	4,371,800	2,080	4,373,880	43,482	41,402	4,330,398
c9) Otros Servicios Generales	35,711,600	-4,950,853	30,760,747	91	91	30,760,656
D. Transferencias, Asignaciones, Subsidios y Otras Ayudas (D=d1+d2+d3+d4+d5+d6+d7+d8+d9)	5,070,400	0	5,070,400	767,730	767,730	4,302,670
d1) Transferencias Internas y Asignaciones al Sector Público			0			0
d2) Transferencias al Resto del Sector Público			0			0
d3) Subsidios y Subvenciones			0			0
d4) Ayudas Sociales	5,070,400	0	5,070,400	767,730	767,730	4,302,670
d5) Pensiones y Jubilaciones			0			0
d6) Transferencias a Fideicomisos, Mandatos y Otros Análogos			0			0
d7) Transferencias a la Seguridad Social			0			0
d8) Donativos			0			0
d9) Transferencias al Exterior			0			0
E. Bienes Muebles, Inmuebles e Intangibles (E=e1+e2+e3+e4+e5+e6+e7+e8+e9)	11,387,600	0	11,387,600	2,436	2,436	11,385,164
e1) Mobiliario y Equipo de Administración	8,450,500	0	8,450,500	2,436	2,436	8,448,064
e2) Mobiliario y Equipo Educacional y Recreativo	706,700	0	706,700	0	0	706,700
e3) Equipo e Instrumental Médico y de Laboratorio			0			0
e4) Vehículos y Equipo de Transporte	869,900	0	869,900	0	0	869,900
e5) Equipo de Defensa y Seguridad			0			0
e6) Maquinaria, Otros Equipos y Herramientas	1,060,500	0	1,060,500	0	0	1,060,500
e7) Activos Biológicos			0			0
e8) Bienes Inmuebles			0			0
e9) Activos Intangibles	300,000	0	300,000	0	0	300,000
F. Inversión Pública (F=f1+f2+f3)	0	0	0	0	0	0
f1) Obra Pública en Bienes de Dominio Público			0			0
f2) Obra Pública en Bienes Propios			0			0
f3) Proyectos Productivos y Acciones de Fomento			0			0
G. Inversiones Financieras y Otras Previsiones (G=g1+g2+g3+g4+g5+g6+g7)	0	0	0	0	0	0
g1) Inversiones Para el Fomento de Actividades Productivas			0			0
g2) Acciones y Participaciones de Capital			0			0
g3) Compra de Títulos y Valores			0			0
g4) Concesión de Préstamos			0			0
g5) Inversiones en Fideicomisos, Mandatos y Otros Análogos			0			0
Fideicomiso de Desastres Naturales (Informativo)			0			0
g6) Otras Inversiones Financieras			0			0
g7) Provisiones para Contingencias y Otras Erogaciones Especiales			0			0
H. Participaciones y Aportaciones (H=h1+h2+h3)	0	0	0	0	0	0
h1) Participaciones			0			0
h2) Aportaciones			0			0
h3) Convenios			0			0
I. Deuda Pública (I=i1+i2+i3+i4+i5+i6+i7)	0	0	0	0	0	0
i1) Amortización de la Deuda Pública			0			0
i2) Intereses de la Deuda Pública			0			0
i3) Comisiones de la Deuda Pública			0			0
i4) Gastos de la Deuda Pública			0			0
i5) Costo por Coberturas			0			0
i6) Apoyos Financieros			0			0
i7) Adeudos de Ejercicios Fiscales Anteriores (ADEFAS)			0			0

Formato 6 b) Estado Analítico del Ejercicio del Presupuesto de Egresos Detallado - LDF
(Clasificación Administrativa)

UNIDAD DE SERVICIOS EDUCATIVOS DEL ESTADO DE TLAXCALA
Estado Analítico del Ejercicio del Presupuesto de Egresos Detallado - LDF
Clasificación Administrativa
Del 1 de Enero al 31 de Marzo de 2018
(PESOS)

Concepto (c)	Egresos					Subejercicio (f)
	Aprobado (d)	Ampliaciones/ (Reducciones)	Modificado	Devengado	Pagado	
1. Gasto No Etiquetado (1=A+B+C+D+E+F+G+H)	136,221,000	3,933,206	139,154,206	8,442,686	8,320,164	126,683,519
Despacho de Secretario	2,954,579	3,236	2,957,815	192,520	192,520	2,765,295
Contraloría interna	450	0	450	0	0	450
Departamento de información y difusión	322,635	0	322,635	0	0	322,635
Departamento de asuntos jurídicos	48,523	0	48,523	0	0	48,523
Coordinación de tecnologías educativas	20,791	28,284	49,074	28,283	0	20,791
Dirección de Formación Educativa	120,000	0	120,000	0	0	120,000
Departamento de programación y presupuesto	1,665,301	0	1,665,301	402,170	402,170	1,263,131
Departamento de estadística	8,854	0	8,854	0	0	8,854
Departamento de infraestructura mantenimiento	1,528,723	1,916	1,530,639	0	0	1,530,639
Dirección de evaluación educativa	273,946	0	273,946	5,790	5,790	272,156
Departamento de registro y certificación escolar	1,000	0	1,000	0	0	1,000
Dirección de Administración de Personal y Finanzas	76,197,235	1,707	76,199,942	5,999,596	5,512,661	70,551,367
Departamento de Recursos Financieros	1,753,412	802	1,754,213	802	802	1,753,410
Departamento de Recursos materiales y servicios	21,431,907	480,088	21,911,995	1,412,036	1,412,036	20,499,959
Departamento de Adquisiciones	412,168	0	412,168	0	0	412,168
Dirección de Relaciones laborales	1,731,608	0	1,731,608	35,202	35,202	1,696,406
Departamento de Recursos humanos	167,978	0	167,978	0	0	167,978
Centro de Cómputo	436,141	14,922	451,063	82,444	82,444	428,619
Dirección de Educación Básica	5,263,908	1,766	5,265,674	8,734	8,734	5,256,940
Departamento de servicios culturales	64,317	0	64,317	0	0	64,317
Coordinación de educación inicial	256,554	197,287	453,841	199,895	199,895	253,946
Jardín de Niños Huamantla	91,852	20,205	112,057	20,205	20,205	91,852
Jardín de Niños Zacatelco	111,852	16,367	128,217	16,367	16,367	111,852
Jardín de Niños Huamantla	72,852	20,205	93,057	20,205	20,205	72,852
Jardín de Niños Ocotlán	91,852	48,125	137,977	48,125	48,125	91,852
Departamento de educación preescolar	202,444	175,852	378,296	185,197	185,197	241,048
Departamento de educación indígena	20,856	0	20,856	3,342	3,342	17,514
Dirección de educación primaria	1,214,112	141,183	1,355,295	226,809	226,809	828,486
Albergue Apizaco (Gabriel Avendaño)	292,118	0	292,118	0	0	292,118
Albergue San Pablo de María (Juana Cervantes)	292,118	0	292,118	0	0	292,118
Albergue Tlaxco de Guadalupe (Emilio Sánchez Piedras)	292,118	0	292,118	0	0	292,118
Albergue Unión Ixcal (Tierra y Libertad)	292,118	0	292,118	0	0	292,118
Albergue Zitlaltepec (Tlaxcala)	292,118	0	292,118	0	0	292,118
Albergue Atlzayanca (16 de Septiembre)	292,118	0	292,118	0	0	292,118
Internados Nacionales	359,358	0	359,358	4,884	4,884	354,474
Departamento de secundarias generales	25,900	101,921	127,821	85,987	85,987	42,834
Departamento de secundarias técnicas	206,193	0	206,193	0	0	206,193
Departamento de telesecundarias	1,112,324	4,134	1,116,458	356,250	356,250	1,760,208
Dirección de educación física	1,446,226	0	1,446,226	34,317	32,811	1,412,912
Coordinación de educación especial	702,312	0	702,312	0	0	702,312
Departamento de Misiones culturales	784,372	0	784,372	0	0	784,372
Departamento de educación especial	678,354	343,225	1,021,579	444,875	444,875	576,704
Departamento de educación ecológica	448,362	0	448,362	0	0	448,362
Dirección de educación terminal	216,517	782	217,299	5,155	5,155	212,144
Normal Rural Lic. Benito Juárez	2,543,918	0	2,543,918	7,722	7,722	2,536,196
Normal de Educación Física Fernando	3,202,302	222,500	3,424,802	7,224	6,222	3,195,578
2. Gasto Etiquetado (2=A+B+C+D+E+F+G+H)	3,348,357,295	205,040,419	3,553,397,714	583,990,819	541,327,059	2,969,416,895
Despacho de Secretario	279,957	6,553	286,510	41,281	41,281	245,229
Contraloría interna	69,462	0	69,462	7,367	7,367	62,095
Departamento de información y difusión	556,684	0	556,684	27,106	16,026	529,578
Coordinación de atención a padres de familia	77,808	0	77,808	3,346	1,344	74,462
Departamento de asuntos jurídicos	94,779	0	94,779	5,657	5,657	89,122
Departamento contencioso	22,834	0	22,834	5,919	5,919	16,915
Coordinación de tecnologías educativas	3,837,253	1,211	3,838,463	579,372	579,598	3,258,595
Dirección de Formación Educativa	50,172	0	50,172	8,778	8,778	41,392
Departamento de programación y presupuesto	58,356	0	58,356	4,620	4,620	53,736
Departamento de estadística	152,235	0	152,235	33,645	33,645	118,590
Departamento de infraestructura mantenimiento	36,629,895	1,417	36,631,312	8,138,212	7,205,846	28,493,100
Coordinación de libros de texto gratuitos	7,644	0	7,644	0	0	7,644
Dirección de evaluación educativa	256,545	0	256,545	12,544	12,321	244,001
Departamento de registro y certificación escolar	513,672	152	513,824	7,350	7,350	506,474
Dirección de Administración de Personal y Finanzas	283,131,411	2,529,192	285,660,604	18,923,777	18,196,632	266,736,827
Departamento de Recursos Financieros	459,201	5,672	464,873	27,394	25,864	437,479
Departamento de Recursos materiales y servicios	13,524,022	47,501	13,571,523	508,525	508,525	12,998,998
Departamento de Adquisiciones	2,266,479	35,707	2,302,186	4,542	4,542	2,297,644
Dirección de Relaciones laborales	852,376	0	852,376	29,202	29,142	823,174
Departamento de Recursos humanos	69,867	8,352	78,219	13,817	13,817	64,402
Centro de Cómputo	1,782,885	11,538	1,794,423	21,161	21,161	1,773,261
Módulo Regional de Huamantla	131,832	51,276	183,108	55,828	55,828	127,281
Módulo regional de Calpulalpan	266,267	0	266,267	18,582	18,582	247,685
Dirección de Educación Básica	226,116	41,306	267,422	65,528	66,371	201,894
Departamento de servicios culturales	678,026	412	678,438	0	0	678,438
Coordinación de educación inicial	55,958,179	857,615	56,815,794	5,670,228	5,670,228	51,145,566
Jardín de Niños Tlaxcala	2,648,656	32,643	2,681,299	137,952	137,952	2,543,347
Jardín de Niños Zacatelco	2,368,359	125	2,368,484	38,563	38,563	2,329,921
Jardín de Niños Huamantla	2,531,771	4,171	2,535,942	51,834	51,834	2,483,948
Jardín de Niños Ocotlán	2,169,436	173,352	2,342,788	200,266	200,266	2,142,522
Jardín de Niños Huamantla	2,164,392	520	2,164,912	36,957	36,957	2,144,955
Jardín de Niños Ocotlán	2,362,142	35,354	2,397,496	60,535	60,535	2,337,961
Departamento de educación preescolar	505,425,153	6,201,982	511,627,135	56,132,262	56,132,262	455,494,873
Departamento de educación indígena	123,729	0	123,729	3,322	3,322	120,407
Educación indígena en primaria	3,857,419	35,591	3,893,010	439,612	439,612	3,453,398
Dirección de educación primaria	2,182,545,256	429,111	2,182,974,367	219,835,565	219,834,765	1,963,138,802
Albergue Apizaco (Gabriel Avendaño)	2,261,562	0	2,261,562	0	0	2,261,562
Albergue San Pablo de María (Juana Cervantes)	2,249,892	0	2,249,892	0	0	2,249,892
Albergue Tlaxco de Guadalupe (Emilio Sánchez Piedras)	2,195,583	0	2,195,583	0	0	2,195,583
Albergue Unión Ixcal (Tierra y Libertad)	2,275,145	0	2,275,145	0	0	2,275,145
Albergue Zitlaltepec (Tlaxcala)	2,262,226	0	2,262,226	0	0	2,262,226
Albergue Atlzayanca (16 de Septiembre)	2,267,583	0	2,267,583	0	0	2,267,583
Internados Nacionales	14,811,353	0	14,811,353	17,229	17,229	14,794,125
Departamento de secundarias generales	691,447,954	7,677,420	699,125,374	71,214,578	71,214,578	627,911,796
Departamento de secundarias técnicas	667,376,203	8,157,000	675,533,203	72,384,846	72,384,846	603,148,357
Departamento de telesecundarias	342,884,152	3,866,583	346,750,735	38,776,464	38,776,464	307,974,271
Dirección de educación física	47,478,793	415,120	47,893,913	4,825,512	4,825,512	43,068,401
Coordinación de educación especial	8,442,146	106,050	8,548,196	1,757,134	1,757,134	6,791,062
Departamento de Misiones culturales	27,782,819	333,417	28,116,236	3,671,372	3,671,372	24,445,864
Departamento de educación especial	322,258,628	4,838,947	327,097,575	39,289,572	39,289,572	287,808,214
Departamento de educación ecológica	14,685	0	14,685	3,653	3,653	11,032
Dirección de educación terminal	127,126,157	21,422,711	148,548,868	12,048,848	12,048,848	75,484,452
Normal Rural Lic. Benito Juárez	12,623	0	12,623	2,364	2,364	10,259
Normal Preescolar Lic. Fernando Moreno Martínez	18,787	0	18,787	4,585	4,585	14,202
Normal Rural Lic. Benito Juárez	22,448,288	13,542	22,461,830	70,895	70,895	22,390,935
Instituto Estatal de Formación Continua	135,335	202	135,537	45,537	45,537	89,998
Programa Estatal de Tiempo Completo 2018	0	235,549,479	235,549,479	39,906,175	39,672,857	195,643,304
3. Total de Egresos (3=1+2)	3,484,578,295	208,973,625	3,721,113,919	592,331,505	549,647,224	3,128,779,414

DR. MIGUEL CAMACHO HIGAREDA
SECRETARIO DE EDUCACIÓN PÚBLICA
DIRECTOR GENERAL DE LA USET

C.P. MARÍA CONSUELO SANDOVAL
DIRECTORA DE ADMINISTRACIÓN
Y FINANZAS

Formato 6 c) Estado Analítico del Ejercicio del Presupuesto de Egresos Detallado - LDF
(Clasificación Funcional)

UNIDAD DE SERVICIOS EDUCATIVOS DEL ESTADO DE TLAXCALA
Estado Analítico del Ejercicio del Presupuesto de Egresos Detallado - LDF
Clasificación Funcional (Finalidad y Función)
Del 1 de Enero al 31 de Marzo de 2016
(PESOS)

Concepto (c)	Egresos					Subejercicio (e)
	Aprobado (d)	Ampliaciones/ (Reducciones)	Modificado	Devengado	Pagado	
I. Gasto No Etiquetado (I=A+B+C+D)	134,221,000	1,883,206	136,104,206	9,440,689	9,320,164	126,663,517
A. Gobierno (A=a1+a2+a3+a4+a5+a6+a7+a8)	0	0	0	0	0	0
a1) Legislación			0			0
a2) Justicia			0			0
a3) Coordinación de la Política de Gobierno			0			0
a4) Relaciones Exteriores			0			0
a5) Asuntos Financieros y Hacendarios			0			0
a6) Seguridad Nacional			0			0
a7) Asuntos de Orden Público y de Seguridad Interior			0			0
a8) Otros Servicios Generales			0			0
B. Desarrollo Social (B=b1+b2+b3+b4+b5+b6+b7)	134,221,000	1,883,206	136,104,206	9,440,689	9,320,164	126,663,517
b1) Protección Ambiental			0			0
b2) Vivienda y Servicios a la Comunidad			0			0
b3) Salud			0			0
b4) Recreación, Cultura y Otras Manifestaciones Sociales			0			0
b5) Educación	134,221,000	1,883,206	136,104,206	9,440,689	9,320,164	126,663,517
b6) Protección Social			0			0
b7) Otros Asuntos Sociales			0			0
C. Desarrollo Económico (C=c1+c2+c3+c4+c5+c6+c7+c8+c9)						
c1) Asuntos Económicos, Comerciales y Laborales en General	0	0	0	0	0	0
c2) Agropecuaria, Silvicultura, Pesca y Caza			0			0
c3) Combustibles y Energía			0			0
c4) Minería, Manufacturas y Construcción			0			0
c5) Transporte			0			0
c6) Comunicaciones			0			0
c7) Turismo			0			0
c8) Ciencia, Tecnología e Innovación			0			0
c9) Otras Industrias y Otros Asuntos Económicos			0			0
			0			0
D. Otras No Clasificadas en Funciones Anteriores (D=d1+d2+d3+d4)						
d1) Transacciones de la Deuda Pública / Costo Financiero de la Deuda	0	0	0	0	0	0
d2) Transferencias, Participaciones y Aportaciones Entre Diferentes Niveles y Órdenes de Gobierno			0			0
d3) Saneamiento del Sistema Financiero			0			0
d4) Adeudos de Ejercicios Fiscales Anteriores			0			0
			0			0
II. Gasto Etiquetado (II=A+B+C+D)						
A. Gobierno (A=a1+a2+a3+a4+a5+a6+a7+a8)	5,349,957,285	235,049,419	5,585,006,704	583,890,819	581,327,659	5,001,115,885
a1) Legislación	0	0	0	0	0	0
a2) Justicia			0			0
a3) Coordinación de la Política de Gobierno			0			0
a4) Relaciones Exteriores			0			0
a5) Asuntos Financieros y Hacendarios			0			0
a6) Seguridad Nacional			0			0
a7) Asuntos de Orden Público y de Seguridad Interior			0			0
a8) Otros Servicios Generales			0			0
			0			0
B. Desarrollo Social (B=b1+b2+b3+b4+b5+b6+b7)						
b1) Protección Ambiental	5,349,957,285	235,049,419	5,585,006,704	583,890,819	581,327,659	5,001,115,885
b2) Vivienda y Servicios a la Comunidad			0			0
b3) Salud			0			0
b4) Recreación, Cultura y Otras Manifestaciones Sociales			0			0
b5) Educación			0			0
b6) Protección Social	5,349,957,285	235,049,419	5,585,006,704	583,890,819	581,327,659	5,001,115,885
b7) Otros Asuntos Sociales			0			0
			0			0
C. Desarrollo Económico (C=c1+c2+c3+c4+c5+c6+c7+c8+c9)						
c1) Asuntos Económicos, Comerciales y Laborales en General	0	0	0	0	0	0
c2) Agropecuaria, Silvicultura, Pesca y Caza			0			0
c3) Combustibles y Energía			0			0
c4) Minería, Manufacturas y Construcción			0			0
c5) Transporte			0			0
c6) Comunicaciones			0			0
c7) Turismo			0			0
c8) Ciencia, Tecnología e Innovación			0			0
c9) Otras Industrias y Otros Asuntos Económicos			0			0
			0			0
D. Otras No Clasificadas en Funciones Anteriores (D=d1+d2+d3+d4)						
d1) Transacciones de la Deuda Pública / Costo Financiero de la Deuda	0	0	0	0	0	0
d2) Transferencias, Participaciones y Aportaciones Entre Diferentes Niveles y Órdenes de Gobierno			0			0
d3) Saneamiento del Sistema Financiero			0			0
d4) Adeudos de Ejercicios Fiscales Anteriores			0			0
			0			0
III. Total de Egresos (III = I + II)	5,484,178,285	236,932,626	5,721,110,911	583,331,507	580,647,224	5,127,779,404

DR. MANUEL CAMACHO HIGAREDA
SECRETARIO DE EDUCACIÓN PÚBLICA Y
DIRECTOR GENERAL DE LA USET

C.P. MARÍA GUADALUPE [illegible] RODRÍGUEZ
DIRECTORA DE ADMINISTRACIÓN
Y FINANZAS

Formato 6 d) Estado Analítico del Ejercicio del Presupuesto de Egresos Detallado - LDF
(Clasificación de Servicios Personales por Categoría)

UNIDAD DE SERVICIOS EDUCATIVOS DEL ESTADO DE TLAXCALA

Estado Analítico del Ejercicio del Presupuesto de Egresos Detallado - LDF

Clasificación de Servicios Personales por Categoría

Del 1 de Enero al 31 de Marzo de 2018

(PESOS)

Concepto (c)	Egresos					Subejercicio (e)
	Aprobado (d)	Ampliaciones/ (Reducciones)	Modificado	Devengado	Pagado	
I. Gasto No Etiquetado (I=A+B+C+D+E+F)	35,908,600	6,092,641	42,001,241	6,342,692	6,275,412	35,658,549
A. Personal Administrativo y de Servicio Público						0
B. Magisterio	35,908,600	6,092,641	42,001,241	6,342,692	6,275,412	35,658,549
C. Servicios de Salud (C=c1+c2)	0	0	0	0	0	0
c1) Personal Administrativo						0
c2) Personal Médico, Paramédico y afín						0
D. Seguridad Pública						0
E. Gastos asociados a la implementación de nuevas leyes federales o reformas a las mismas (E = e1 + e2)	0	0	0	0	0	0
e1) Nombre del Programa o Ley 1						0
e2) Nombre del Programa o Ley 2						0
F. Sentencias laborales definitivas						0
II. Gasto Etiquetado (II=A+B+C+D+E+F)	5,143,155,456	161,000,719	5,304,156,175	571,337,272	571,337,272	4,732,818,903
A. Personal Administrativo y de Servicio Público						0
B. Magisterio	5,143,155,456	161,000,719	5,304,156,175	571,337,272	571,337,272	4,732,818,903
C. Servicios de Salud (C=c1+c2)	0	0	0	0	0	0
c1) Personal Administrativo						0
c2) Personal Médico, Paramédico y afín						0
D. Seguridad Pública						0
E. Gastos asociados a la implementación de nuevas leyes federales o reformas a las mismas (E = e1 + e2)	0	0	0	0	0	0
e1) Nombre del Programa o Ley 1						0
e2) Nombre del Programa o Ley 2						0
F. Sentencias laborales definitivas						0
III. Total del Gasto en Servicios Personales (III = I + II)	5,179,064,056	167,093,360	5,346,157,416	577,679,964	577,612,684	4,768,477,452

DR. MANUEL CAMACHO HIGAREDA
SECRETARIO DE EDUCACIÓN PÚBLICA Y
DIRECTOR GENERAL DE LA USET

C.P. MARÍA GUADALUPE ZAMORA RODRÍGUEZ
DIRECTORA DE ADMINISTRACIÓN
Y FINANZAS