TLX
CONSTRUIR Y CRECER JUNTOS
GOBIERNO DEL ESTADO DE TLAXCALA 2017-2021

USET
UNIDAD DE SERVICIOS
EDUCATIVOS DE TLAXCALA

Estados Financieros del Cuarto Trimestre

Octubre – Diciembre 2017

ÍNDICE

OCTUBRE - DICIEMBRE 2017

ÍNDICE

ESTADO DE INGRESOS Y EGRESOS TRIMESTRAL

ESTADO DE INGRESOS Y EGRESOS ACUMULADO

ESTADO DE ORIGEN Y APLICACIÓN TRIMESTRAL

ESTADO DE ORIGEN Y APLICACIÓN ACUMULADO

ESTADO DE SITUACIÓN FINANCIERA

BALANZA DE COMPROBACIÓN

RELACIÓN DE BANCOS

CONCILIACIONES BANCARIAS

RELACIÓN DE DEUDORES DIVERSOS

RELACIÓN DE BIENES INMUEBLES

RELACIÓN DE BIENES MUEBLES

GRAFICA DE ACTIVO

RELACIÓN DE ACREEDORES DIVERSOS

RELACIÓN DE IMPUESTOS Y CUOTAS POR PAGAR

GRAFICA DE PASIVO

GRAFICA DE SITUACIÓN FINANCIERA

RELACIÓN DE INGRESOS TRIMESTRAL

RELACIÓN DE INGRESOS ACUMULADA

GRAFICA DE INGRESOS

RELACIÓN DE EGRESOS TRIMESTRAL

RELACIÓN DE EGRESOS ACUMULADA

GRAFICA DE EGRESOS

RELACIÓN DE PATRIMONIO

GRAFICA DE PATRIMONIO

ANÁLISIS DE MODIFICACIONES PATRIMONIALES

ANÁLISIS DE INGRESOS PROPIOS

AUXILIAR DE MODIFICACIONES A RESULTADO DE EJERCICIOS ANTERIORES

PLANTILLA DE PERSONAL TRIMESTRAL

ESTADO PRESUPUESTARIO DE INGRESOS

ESTADO PRESUPUESTARIO DE EGRESOS

GOBIERNO DEL ESTADO DE TLAXCALA

UNIDAD DE SERVICIOS EDUCATIVOS DEL ESTADO DE TLAXCALA

ESTADO DE INGRESOS Y EGRESOS POR EL PERIODO COMPRENDIDO
DEL 01 DE OCTUBRE AL 31 DE DICIEMBRE DE 2017
(PESOS)

INGRESOS			
DERIVADOS DE TRANFERENCIAS ESTATALES			**35,315,186**
PARTICIPACIONES		35,315,186	
DERIVADOS DE TRANSFERENCIAS FEDERALES			**2,476,295,297**
CONVENIOS		46,445,599	
RAMO XXXIII		2,429,849,698	
PROPIOS			**35,894**
DERECHOS	-688	-688	
PRODUCTOS		36,582	
OTROS PRODUCTOS	36,582		
APROVECHAMIENTOS		0	
TOTAL INGRESOS			**2,511,646,377**
EGRESOS			
GASTO CORRIENTE			**2,637,914,172**
SERVICIOS PERSONALES		2,437,935,104	
GASTO OPERATIVO		199,979,068	
MATERIALES Y SUMINISTROS	109,834,273		
SERVICIOS GENERALES	90,144,795		
TRANSFERENCIAS			**3,694,464**
INVERSION PUBLICA			**0**
BIENES MUEBLES E INMUEBLES		0	
OBRA PUBLICA		0	
TOTAL EGRESOS			**2,641,608,636**
DÉFICIT			**-129,962,259**

DR. MANUEL CAMACHO HIGAREDA
SECRETARIO DE EDUCACIÓN PÚBLICA Y
DIRECTOR GENERAL DE LA USET

UNIDAD DE SERVICIOS EDUCATIVOS DEL ESTADO DE TLAXCALA
DIRECCIÓN GENERAL

C. MARIA GUADALUPE ZAMORA RODRÍGUEZ
DIRECTORA DE ADMINISTRACIÓN
Y FINANZAS

UNIDAD DE SERVICIOS EDUCATIVOS DEL ESTADO DE TLAXCALA
DIRECCIÓN DE ADMINISTRACIÓN Y FINANZAS

ESTADO DE INGRESOS Y EGRESOS POR EL PERIODO COMPRENDIDO
DEL 01 DE ENERO AL 31 DE DICIEMBRE DE 2017
(PESOS)

INGRESOS				
DERIVADOS DE TRANFERENCIAS ESTATALES			**141,407,135**	
PARTICIPACIONES		141,407,135		
DERIVADOS DE TRANSFERENCIAS FEDERALES			**5,452,451,975**	
CONVENIOS		234,591,993		
RAMO XXXIII		5,217,859,982		
PROPIOS			**513,053**	
DERECHOS		396,857		
PRODUCTOS		116,196		
INVERSIONES USET	0			
OTROS PRODUCTOS	116,196			
APROVECHAMIENTOS		0		
TOTAL INGRESOS				**5,594,372,163**
EGRESOS				
GASTO CORRIENTE			**5,555,101,105**	
SERVICIOS PERSONALES		5,196,171,483		
GASTO OPERATIVO		358,929,622		
MATERIALES Y SUMINISTROS	170,290,147			
SERVICIOS GENERALES	188,639,475			
TRANSFERENCIAS			**6,395,325**	
INVERSION PUBLICA			**0**	
BIENES MUEBLES E INMUEBLES		0		
OBRA PUBLICA		0		
TOTAL EGRESOS				**5,561,496,430**
SUPERAVIT				**32,875,733**

DR. MANUEL CAMACHO HIGAREDA
SECRETARIO DE EDUCACIÓN PÚBLICA Y
DIRECTOR GENERAL DE LA USET

UNIDAD DE SERVICIOS EDUCATIVOS DEL ESTADO DE TLAXCALA
DIRECCIÓN GENERAL

C.P. MARÍA GUADALUPE ZAMORA RODRÍGUEZ
DIRECTORA DE ADMINISTRACIÓN
Y FINANZAS

UNIDAD DE SERVICIOS EDUCATIVOS DEL ESTADO DE TLAXCALA
DIRECCIÓN DE ADMINISTRACIÓN Y FINANZAS

GOBIERNO DEL ESTADO DE TLAXCALA

UNIDAD DE SERVICIOS EDUCATIVOS DEL ESTADO DE TLAXCALA

ESTADO DE ORIGEN Y APLICACIÓN DE RECURSOS POR EL PERIODO COMPRENDIDO DEL 01 DE OCTUBRE AL 31 DE DICIEMBRE DE 2017
(PESOS)

ORIGEN

DERIVADOS DE TRANFERENCIAS ESTATALES			**35,315,186**
PARTICIPACIONES		35,315,186	
DERIVADOS DE TRANSFERENCIAS FEDERALES			**2,476,295,297**
CONVENIOS		46,445,599	
RAMO XXXIII		2,429,849,698	
PROPIOS			**35,894**
DERECHOS		-688	
PRODUCTOS		36,582	
OTROS PRODUCTOS	36,582		
TOTAL INGRESOS			**2,511,646,377**
OTROS ORÍGENES			**116,824,041**
DEUDORES DIVERSOS		32,638,090	
ACREEDORES DIVERSOS		58,173,754	
IMPUESTOS POR PAGAR		26,012,197	
TOTAL ORIGENES			**2,628,470,418**
DISPONIBLE AL 30 DE SEPTIEMBRE DE 2017			**158,535,441**
TOTAL GENERAL			**2,787,005,859**

APLICACIÓN

GASTO CORRIENTE			**2,637,914,172**
SERVICIOS PERSONALES		2,437,935,104	
GASTO OPERATIVO		199,979,068	
MATERIALES Y SUMINISTROS	109,834,273		
SERVICIOS GENERALES	90,144,795		
TRANSFERENCIAS			**3,694,464**
INVERSION PUBLICA			**0**
BIENES MUEBLES E INMUEBLES		0	
OBRA PUBLICA		0	
TOTAL EGRESOS			**2,641,608,636**
OTRAS APLICACIONES			**21,313,439**
BIENES MUEBLES		20,236,939	
RESULTADO DE EJERCICIOS ANTERIORES		1,076,500	
TOTAL APLICACIONES			**2,662,922,075**
DISPONIBLE AL 31 DE DICIEMBRE DE 2017			**124,083,784**
TOTAL GENERAL			**2,787,005,859**

DR. MANUEL CAMACHO HIGAREDA
SECRETARIO DE EDUCACIÓN PÚBLICA
DIRECTOR GENERAL DE LA USET

UNIDAD DE SERVICIOS EDUCATIVOS DEL ESTADO DE TLAXCALA
DIRECCIÓN GENERAL

C.P. MARÍA GUADALUPE ZAMORA RODRÍGUEZ
DIRECTORA DE ADMINISTRACIÓN Y FINANZAS

UNIDAD DE SERVICIOS EDUCATIVOS DEL ESTADO DE TLAXCALA
DIRECCIÓN DE ADMINISTRACIÓN Y FINANZAS

GOBIERNO DEL ESTADO DE TLAXCALA

UNIDAD DE SERVICIOS EDUCATIVOS DEL ESTADO DE TLAXCALA

ESTADO DE ORIGEN Y APLICACIÓN DE RECURSOS POR EL PERIODO COMPRENDIDO DEL 01 DE ENERO AL 31 DE DICIEMBRE DE 2017

(PESOS)

ORIGEN

DERIVADOS DE TRANFERENCIAS ESTATALES		**141,407,135**
PARTICIPACIONES	141,407,135	
DERIVADOS DE TRANSFERENCIAS FEDERALES		**5,452,451,975**
CONVENIOS	234,591,993	
RAMO XXXIII	5,217,859,982	
PROPIOS		**513,053**
DERECHOS	396,857	
PRODUCTOS	116,196	
TOTAL INGRESOS		**5,594,372,163**
OTROS ORÍGENES		**89,051,536**
ACREEDORES DIVERSOS	76,920,891	
IMPUESTOS POR PAGAR	9,150,602	
RESULTADO DE EJ ANTERIORES	2,980,043	
TOTAL ORIGENES		**5,683,423,699**
DISPONIBLE AL 31 DE DICIEMBRE DE 2016		**23,696,392**
TOTAL GENERAL		**5,707,120,091**

APLICACIÓN

GASTO CORRIENTE		**5,555,101,105**
SERVICIOS PERSONALES	5,196,171,483	
GASTO OPERATIVO	358,929,622	
MATERIALES Y SUMINISTROS	170,290,147	
SERVICIOS GENERALES	188,639,475	
TRANSFERENCIAS		**6,395,325**
INVERSION PUBLICA		**-**
BIENES MUEBLES E INMUEBLES	-	
OBRA PUBLICA	-	
TOTAL EGRESOS		**5,561,496,430**
OTRAS APLICACIONES		**21,539,877**
BIENES MUEBLES	21,097,877	
DEUDORES DIVERSOS	442,000	
TOTAL APLICACIONES		**5,583,036,307**
DISPONIBLE AL 31 DE DICIEMBRE DE 2017		**124,083,784**
TOTAL GENERAL		**5,707,120,091**

DR. MANUEL CAMACHO HIGAREDA
SECRETARIO DE EDUCACION PÚBLICA Y
DIRECTOR GENERAL DE LA USET

UNIDAD DE SERVICIOS EDUCATIVOS DEL ESTADO DE TLAXCALA
DIRECCIÓN GENERAL

C.P. MARÍA GUADALUPE ZAMORA RODRÍGUEZ
DIRECTORA DE ADMINISTRACIÓN Y FINANZAS

UNIDAD DE SERVICIOS EDUCATIVOS DEL ESTADO DE TLAXCALA
DIRECCIÓN DE ADMINISTRACIÓN Y FINANZAS

GOBIERNO DEL ESTADO DE TLAXCALA

UNIDAD DE SERVICIOS EDUCATIVOS DEL ESTADO DE TLAXCALA

ESTADO DE SITUACION FINANCIERA
AL 31 DE DICIEMBRE DE 2017

(PESOS)

ACTIVO		
CIRCULANTE		**124,525,784**
BANCOS	124,083,784	
DEUDORES DIVERSOS	442,000	
FIJO		**608,221,162**
BIENES MUEBLES	164,061,315	
BIENES INMUEBLES	444,159,847	
DIFERIDO		
TOTAL ACTIVO		**732,746,946**

PASIVO Y PATRIMONIO		
A CORTO PLAZO		**105,209,458**
ACREEDORES DIVERSOS	78,391,863	
IMPUESTOS POR PAGAR	26,817,595	
PATRIMONIO		**627,537,488**
BIENES MUEBLES E INMUEBLES	577,035,241	
EXCEDENTE/DEFICIT DE EJERCICIOS ANTERIORES	17,626,514	
RESULTADO DEL EJERCICIO	32,875,733	
TOTAL PASIVO Y PATRIMONIO		**732,746,946**

DR. MANUEL CAMACHO HIGAREDA
SECRETARIO DE EDUCACIÓN PUBLICA Y
DIRECTOR GENERAL DE LA USET

UNIDAD DE SERVICIOS EDUCATIVOS DEL ESTADO DE TLAXCALA
DIRECCIÓN GENERAL

C.P. MARIA GUADALUPE ZAMORA RODRÍGUEZ
DIRECTORA DE ADMINISTRACIÓN
Y FINANZAS

UNIDAD DE SERVICIOS EDUCATIVOS DEL ESTADO DE TLAXCALA
DIRECCIÓN DE ADMINISTRACIÓN Y FINANZAS

GOBIERNO DEL ESTADO DE TLAXCALA
UNIDAD DE SERVICIOS EDUCATIVOS DEL ESTADO DE TLAXCALA

BALANZA DE COMPROBACION
AL 31 DE DICIEMBRE DE 2017
(PESOS)

	SALDO ANTERIOR	MOVIMIENTOS ACUMULADOS DEBE	HABER	SALDO ACTUAL
ACTIVO				
BANCOS	158,535,441	2,523,105,004	2,557,556,661	124,083,784
INVERSIONES	0	0	0	0
CUENTAS POR COBRAR	0	2,511,610,484	2,511,610,484	0
DEUDORES DIVERSOS	33,080,090	351,837	32,989,927	442,000
ALMACEN GENERAL	0	0	0	0
ACTIVO CIRCULANTE	191,615,531	5,035,067,325	5,102,157,072	124,525,784
BIENES MUEBLES	143,824,376	20,236,939	0	164,061,315
BIENES INMUEBLES	444,159,847	0	0	444,159,847
OBRAS EN PROCESO	0	0	0	0
ACTIVO FIJO	587,984,223	20,236,939	0	608,221,162
DEPOSITO EN GARANTIA	0	0	0	0
ACTIVO DIFERIDO	0	0	0	0
TOTAL ACTIVO	779,599,754	5,055,304,264	5,102,157,072	732,746,946
PASIVO				
ACREEDORES DIVERSOS	20,218,109	2,561,331,573	2,619,505,327	78,391,863
FONDOS AJENOS	0	0	0	0
IMPUESTOS POR PAGAR	805,398	22,627,665	48,639,862	26,817,595
PRESTACIONES DIVERSAS	0	0	0	0
PASIVO CORTO PLAZO	21,023,507	2,583,959,238	2,668,145,189	105,209,458
TOTAL PASIVO	21,023,507	2,583,959,238	2,668,145,189	105,209,458
PATRIMONIO				
FONDO DE CONTINGENCIA	0	0	0	0
BIENES MUEBLES E INMUEBLES	577,035,241	0	0	577,035,241
RESULTADO DE EJ ANTERIORES	18,703,014	346,558,066	345,481,566	17,626,514
TOTAL PATRIMONIO	595,738,255	346,558,066	345,481,566	594,661,755
INGRESOS				
PARTICIPACIONES	106,091,949	0	35,315,186	141,407,135
CONVENIOS	188,146,394	0	46,445,599	234,591,993
RAMO XXXIII	2,788,010,284	0	2,429,849,698	5,217,859,982
DERECHOS	397,545	0	-688	396,857
PRODUCTOS	79,614	0	36,582	116,196
APROVECHAMIENTOS	0	0	0	0
TOTAL INGRESOS	3,082,725,786	0	2,511,646,377	5,594,372,163
EGRESOS				
SERVICIOS PERSONALES	2,758,236,379	2,437,935,104	0	5,196,171,483
MATERIALES Y SUMINISTROS	60,455,874	109,834,273	0	170,290,147
SERVICIOS GENERALES	98,494,680	90,144,795	0	188,639,475
TRANSFERENCIAS	2,700,861	3,694,464	0	6,395,325
BIENES MUEBLES E INMUEBLES	0	0	0	0
OBRA PUBLICA	0	0	0	0
TOTAL EGRESOS	2,919,887,794	2,641,608,636	0	5,561,496,430
SALDO DEUDOR	3,699,487,548	10,627,430,204		6,294,243,376
SALDO ACREEDOR	3,699,487,548		10,627,430,204	6,294,243,376

GOBIERNO DEL ESTADO DE TLAXCALA
UNIDAD DE SERVICIOS EDUCATIVOS DEL ESTADO DE TLAXCALA

RELACION DE BANCOS
AL 31 DE DICIEMBRE DE 2017
(PESOS)

NO. DE CTA.	DESCRIPCION	BANCO	IMPORTE
	PROGRAMAS ESTATALES		
6550596714-4	PLAZAS NO RECONOCIDAS	SANTANDER SERFIN, S.A. DE C.V.	29,483
6550531994-6	RECURSOS ESTATALES 2016	SANTANDER SERFIN, S.A. DE C.V.	3,630,737
6550591569-2	RECURSOS ESTATALES 2017	SANTANDER SERFIN, S.A. DE C.V.	48,470,340
6550545090-5	RECUPERACIONES ESTATALES	SANTANDER SERFIN, S.A. DE C.V.	1,717,928
	PROGRAMAS FEDERALES		
109288775	USET PAGO DE SERVICIOS CIE	BBVA Bancomer, S.A. DE C.V.	4,856
6550286208-5	NÓMINA CHEQUE	SANTANDER SERFIN, S.A. DE C.V.	1,479,003
6550531987-2	GASTOS DE OPERACIÓN 2016	SANTANDER SERFIN, S.A. DE C.V.	18,181
6550532028-6	OTROS DE GASTO CORRIENTE 2016	SANTANDER SERFIN, S.A. DE C.V.	1,507,779
6550591566-1	GASTOS DE OPERACIÓN 2017	SANTANDER SERFIN, S.A. DE C.V.	20,336,297
6550591559-8	OTROS DE GASTO CORRIENTE 2017	SANTANDER SERFIN, S.A. DE C.V.	14,637,555
	INGRESOS PROPIOS		
6550578100-0	INGRESOS PROPIOS 2016	SANTANDER SERFIN, S.A. DE C.V.	642,170
6550621647-9	INGRESOS PROPIOS 2017	SANTANDER SERFIN, S.A. DE C.V.	2,183,399
	CONVENIOS ESTATALES		
6550611105-9	TELEBACHILLERATO COMUNITARIO 2017 APORTACION ESTATAL	SANTANDER SERFIN, S.A. DE C.V.	61,078
6550611107-6	PROGRAMA DESARROLLO PROFESIONAL DOCENTE APORTACION ESTATAL	SANTANDER SERFIN, S.A. DE C.V.	620,069
	CONVENIOS FEDERALES		
6550610157-2	PROGRAMA ESCUELAS DE TIEMPO COMPLETO	SANTANDER SERFIN, S.A. DE C.V.	12,866,676
110355895	PROGRAMA NACIONAL DE CONVIVENCIA ESCOLAR	BBVA Bancomer, S.A. de C.V.	2,101
110356018	PROGRAMA DE LA REFORMA EDUCATIVA	BBVA Bancomer, S.A. de C.V.	0
6550611107-6	PROGRAMA PARA EL DESARROLLO PROFESIONAL DOCENTE 2017 APORTACION FEDERAL	BBVA Bancomer, S.A. de C.V.	3,258,195
110355534	PROGRAMA INCLUSION Y EQUIDAD EDUCATIVA TIPO BASICO 2017	SANTANDER SERFIN, S.A. DE C.V.	575,180
110355313	PROGRAMA FORTALECIMIENTO DE LA CALIDAD EDUCATIVA TIPO BASICO 2017	BBVA Bancomer, S.A. de C.V.	1,748,493
110355429	PROGRAMA NACIONAL DE INGLES 2017	BBVA Bancomer, S.A. de C.V.	384,291
110355577	PROGRAMA NACIONAL DE BECAS 2017	BBVA Bancomer, S.A. de C.V.	578,905
6550620795-3	PROGRAMA DE BECAS DE APOYO PARA LA PRACTICA INTENSIVA Y SERVICIO SOCIAL 2017	BBVA Bancomer, S.A. de C.V.	44,494
6550611105-9	TELEBACHILLERATO COMUNITARIO 2017 APORTACION FEDERAL	SANTANDER SERFIN, S.A. DE C.V.	555,339
6550614321-3	EVALUACION DEL IMPACTO DEL FORTALECIMIENTO A LA GESTION ESCOLAR 2017	SANTANDER SERFIN, S.A. DE C.V.	622,824
6550633161-9	PLAN DE APOYO A LA CALIDAD EDUCATIVA Y LA TRANSFORMACIÓN DE LAS ESCUELAS NORMALES	SANTANDER SERFIN, S.A. DE C.V.	8,108,411
		TOTAL	**124,083,784**

GOBIERNO DEL ESTADO DE TLAXCALA
UNIDAD DE SERVICIOS EDUCATIVOS DEL ESTADO DE TLAXCALA

RELACION DE DEUDORES DIVERSOS
AL 31 DE DICIEMBRE DE 2017
(PESOS)

DESCRIPCION			IMPORTE
NOMBRE	**AREA DE ADSCRIPCIÓN**	**EJERCICIO**	
DEUDORES DIVERSOS RECURSO ESTATAL			
RE Reyna Maldonado Hernandez	DEPARTAMENTO DE RECURSOS MATERI	2017	21,000
RE Antonio I. Hernandez Villafaña	DEPARTAMENTO DE ADQUISICIONES	2017	20,000
RE Idalia Patricia Hernandez Ramirez	COORDINACIÓN DE TECNOLOGÍA EDUCA	2017	14,000
RE Raymundo Padilla Carro	DIRECTOR DE NORMAL RURAL DE PANO	2017	15,000
DEUDORES DIVERSOS RECURSO FEDERAL FONE			
FONE LUCINA PORTILLA MORA	DEPARTAMENTO DE RECURSOS MATERI	2017	32,000
CONVENIOS FEDERALES			
Tiempo Completo 2017			
TC MARIA DEL ANGEL FLORES NAVA	NIÑOS HEROES DE CHAPULTEPEC	2017	30,000
TC HERMINIO CORONEL ESTRADA	NIÑOS HEROES	2017	30,000
TC EDMUNDO ARTURO CARMONA GOMEZ	DEONICIO CONDE MUÑOZ	2017	70,000
TC ENRIQUE NAVA ALCOCER	XOCHIPITSAUAK	2017	30,000
TC ROGELIO SERRANO FUENTES	MALINTSI MATLALKUEYTL	2017	60,000
TC TEODULO MARAVILLA SUSANO	DON MIGUEL HIDALGO Y COSTILLA	2017	70,000
TC ANTONIO GACHUZ HERNANDEZ	20 DE NOVIEMBRE		50,000
		TOTAL	**442,000**

GOBIERNO DEL ESTADO DE TLAXCALA

UNIDAD DE SERVICIOS EDUCATIVOS DEL ESTADO DE TLAXCALA

RELACION DE BIENES INMUEBLES
AL 31 DE DICIEMBRE DE 2017
(PESOS)

DESCRIPCION	IMPORTE
TERRENOS, EDIFICIOS Y CONSTRUCCIONES	444,159,847
TOTAL	**444,159,847**

GOBIERNO DEL ESTADO DE TLAXCALA

UNIDAD DE SERVICIOS EDUCATIVOS DEL ESTADO DE TLAXCALA

RELACION DE BIENES MUEBLES
AL 31 DE DICIEMBRE DE 2017
(PESOS)

DESCRIPCION	IMPORTE
MOBILIARIO Y EQUIPO DE ADMINISTRACIÓN	119,058,975
MOBILIARIO Y EQUIPO EDUCACIONAL Y RECREATIVO	6,293,059
EQUIPO E INSTRUMENTAL MEDICO Y DE LABORATORIO	402,674
VEHÍCULOS Y EQUIPO DE TRANSPORTE	16,445,453
MAQUINARIA, OTROS EQUIPOS Y HERRAMIENTAS	18,547,123
COLECCIONES CIENT, ARTIS.Y LIT.	2,983,681
SOFTWARE	330,350
TOTAL	**164,061,315**

GOBIERNO DEL ESTADO DE TLAXCALA

UNIDAD DE SERVICIOS EDUCATIVOS DEL ESTADO DE TLAXCALA

SITUACION FINANCIERA
AL 31 DE DICIEMBRE DE 2017
(PESOS)

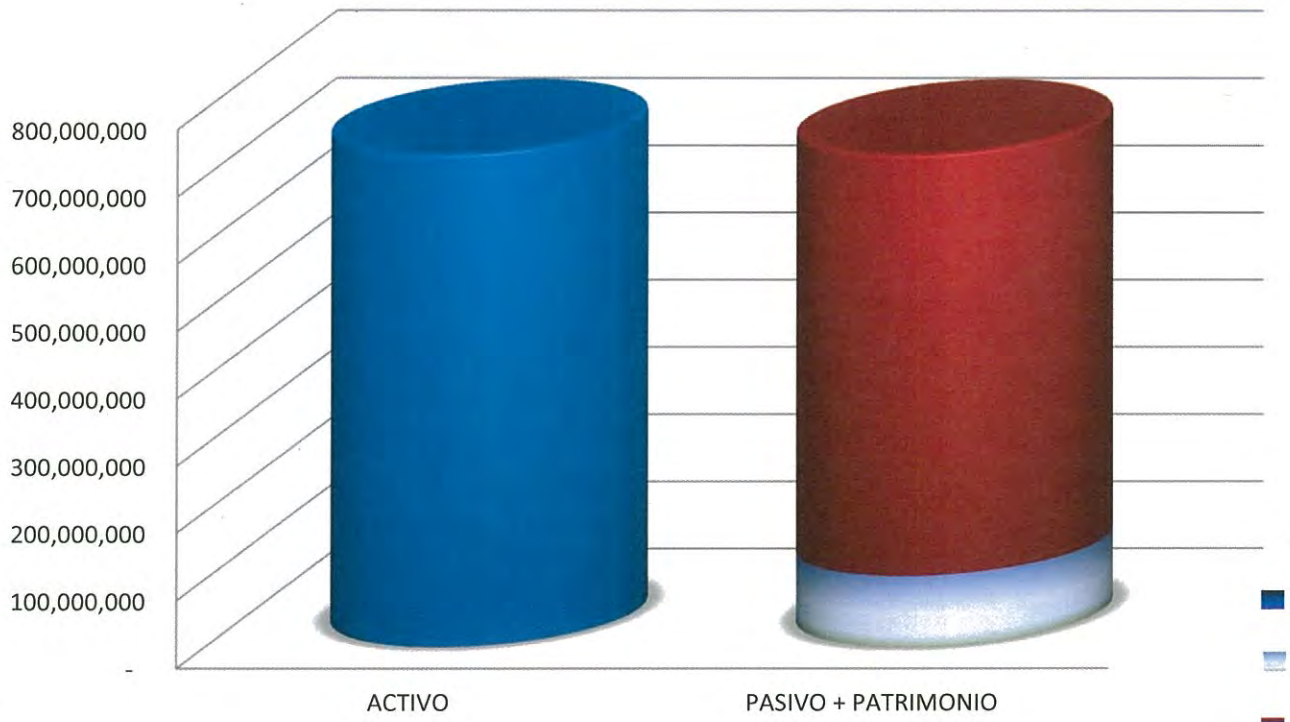

ACTIVO	732,746,946
PASIVO	105,209,458
PATRIMONIO	627,537,488

GOBIERNO DEL ESTADO DE TLAXCALA

UNIDAD DE SERVICIOS EDUCATIVOS DEL ESTADO DE TLAXCALA

ACTIVO
AL 31 DE DICIEMBRE DE 2017
(PESOS)



BANCOS	124,083,784
DEUDORES DIVERSOS	442,000
BIENES MUEBLES	164,061,315
BIENES INMUEBLES	444,159,847

GOBIERNO DEL ESTADO DE TLAXCALA

UNIDAD DE SERVICIOS EDUCATIVOS DEL ESTADO DE TLAXCALA

PASIVO
AL 31 DE DICIEMBRE DE 2017
(PESOS)



ACREEDORES DIVERSOS	78,391,863
IMPUESTOS POR PAGAR	26,817,595

GOBIERNO DEL ESTADO DE TLAXCALA

UNIDAD DE SERVICIOS EDUCATIVOS DEL ESTADO DE TLAXCALA

PATRIMONIO
AL 31 DE DICIEMBRE DE 2017
(PESOS)

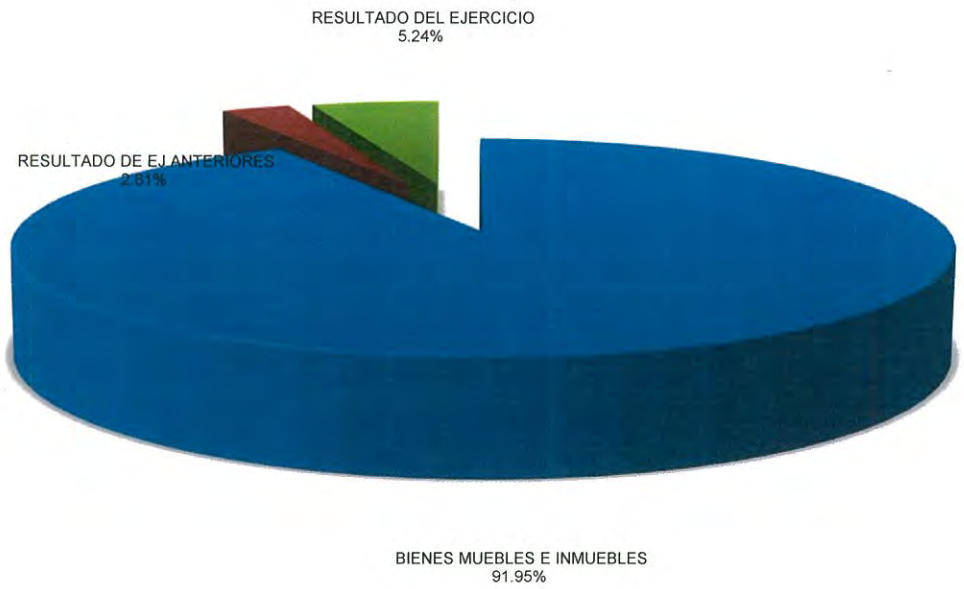

BIENES MUEBLES E INMUEBLES	577,035,241
RESULTADO DE EJ ANTERIORES	17,626,514
RESULTADO DEL EJERCICIO	32,875,733

GOBIERNO DEL ESTADO DE TLAXCALA

UNIDAD DE SERVICIOS EDUCATIVOS DEL ESTADO DE TLAXCALA

RELACION DE ACREEDORES DIVERSOS
AL 31 DE DICIEMBRE DE 2017
(PESOS)

DESCRIPCION	IMPORTE
NOMBRE	
SERVICIOS PERSONALES POR PAGAR A CORTO PLAZO	5,562,961
COMERCIALIZADORA CL S.A. DE C.V.	1,125,896
JUAN JOSE CORDOVA ZAMORANO	311,807
JOSE LUIS FLORES PLUMA	375,893
GERARDO LEON TZOMPANTZI	3,000
KARLA EILEN ALVARADO MORALES	26,286
MAXIMO OSCAR LUNA CAPILLA	31,836
OPERADORA DE HOTELES MALINTZI S.A. DE C.V.	347,598
SODEXO MOTIVATION SOLUTIONS MEXICO S.A DE C.V	10,122,860
ADT PRIVATE SECURITY SERVICES DE MEXICO S.A DE C.V.	19,276
JORGE ARTURO CUATEPOTZO SANCHEZ	11,546
SISTEMAS INTEGRALES AVANTE S.A DE C.V.	96,572
JUAN ODIN CANO SANCHEZ	1,705
JOSE ANTONIO TORRES JAIMEZ	5,997
J HUGO HERNANDEZ MORALES	58,870
VICTOR FLORES BAEZ	47,254
GOBIERNO DEL ESTADO DE TLAXCALA	35,079
CATT COMPUTACION ACCESORIOS Y TECNOLOGIA DE TLAXCALA SA DE CV	399,218
MAXIMINO MARTINEZ MEDINA	523,195
MA ASUNCION BENITEZ MATAMOROS	29,351
VICENTINA NORIEGA PEREZ	69,025
Garza Gas de Provincia,S.A de C.V	436,070
LINEAS MUNDIALES TURISTICAS S.A DE C.V	80,710
NALLELI CURIEL ZAMORA	1,301,280
LUIS DAVID ROMERO GONZALEZ	151,239
NUEVA WAL MART DE MEXICO S. DE R.L. DE C.V.	4,102
GUIA SISTEMAS SA DE CV	46,400
TANGIBLE IT MEXICO S.A DE C.V.	505,563
INMOBILIARIA INTEGRAL CREATIVA S.A DE C.V.	21,600
JOSUE CUECUECHA PEREZ	1,405,788
REIMER ALDER LUNA PEREZ	1,288
PINTURAS COMEX SARAPE S.A. DE C.V.	52,116
NEGOCIOS INTEGRALES COMERCIALIZADORA S DE R.L.M.I	48,901
SUSANA EMILIA ZAMORA QUIROZ	397,197
COMTLAX S.A DE C.V.	27,760
MABEL IVONNE TORRES LOPEZ	8,262
MAGALY LINDA MUÑOZ NOPHAL	638
UNIVERSIDAD NACIONAL AUTONOMA DE MEXICO	240,000
ENORI ANAHI MENDEZ REYES	13,340

GOBIERNO DEL ESTADO DE TLAXCALA

UNIDAD DE SERVICIOS EDUCATIVOS DEL ESTADO DE TLAXCALA

RELACION DE ACREEDORES DIVERSOS
AL 31 DE DICIEMBRE DE 2017
(PESOS)

DESCRIPCION	IMPORTE
ENLACES TURISTICOS DE TLAXCALA S.A. DE C.V.	198,360
JORGE LUNA FLORES	139,232
ECO TRUCKS TLAXCALA, S.A. DE C.V.	26,057
DIANA SARAHI ROMANO CORONA	62,988
SANTA SILVA ORTIZ	306,235
MANUEL DE LA CRUZ GONZALEZ	377,976
DOMINGO SOLIS XOCHITEOTZI	12,660
KAREN ANGELICA BAEZ CHAVEZ	5,215
INSYALIM, SA DE CV	371,823
ROSA NUBIA ROMANO PAREDES	387,166
JOSE HILARIO VAZQUEZ PERIAÑES	22,620
ARTURO CONDE AGUILAR	194,604
INSTITUTO TECNOLOGICO SUPERIOR DE TLAXCO	75,000
UNIVERSIDAD POLITECNICA DE TLAXCALA	1,392,500
LUIS ANTONIO RAMIREZ VASQUEZ	4,872
JORGE SOTELO RODRIGUEZ	449,512
ROGELIO LIMON ZAMORA	106,235
JUAN ENRIQUE GALICIA HERNANDEZ	211,664
OFFICE DEPOT DE MEXICO, S.A. DE C.V.	423
GERMAN ROMERO FLORES	7,342
JOSE DARIO JIMENEZ ANGULO	2,855
INSTITUTO ANGLO MEXICANO DE CULTURA AC	325,000
VICTOR JOB PAREDES CUAHQUENTZI	19,042
COMERCIALIZADORA GALISA SA DE CV	1,307,603
EL COLEGIO DE TLAXCALA A.C.	62,200
LINEA DE CAMBIO A.C.	360,000
UNIVERSIDAD METROPOLITANA DE MONTERREY S.C.	106,000
UNIVERSIDAD POPULAR AUNTONOMA DEL ESTADO DE PUEBLA	540,000
JUAN LUIS HERNANDEZ ORDOÑEZ	124,982
JASMIN LUCERO DE LA FUENTE BARRERA	10,000
GERMAN MUÑOZ COCA	20,000
JOHNATAN NAVA JUAREZ	10,000
JUAN JOSE VILLANUEVA ALVEAR	10,000
PATRICIA BALCAZAR ESPINOSA	235,685
ADRIANA IVONNE DELGADO	184,234
JB SYSTEM S.A. DE C.V.	90,502
COMERCIAL DE TLAXCALA, S.A. DE C.V.	95,924
CENTRO DE EVALUACION Y DESARROLLO ESTRATEGICO CIDE AC	900,000
LESLY CRISTEL OSORIO MAGAÑA	65,000
UNIVERSIDAD PEDAGOGICA NACIONAL	1,080,000

GOBIERNO DEL ESTADO DE TLAXCALA

UNIDAD DE SERVICIOS EDUCATIVOS DEL ESTADO DE TLAXCALA

RELACION DE ACREEDORES DIVERSOS
AL 31 DE DICIEMBRE DE 2017
(PESOS)

DESCRIPCION	IMPORTE
ADRIANA ALVA RUIZ	9,144
CORPORATIVO LOBBYISTA Y CONSULTORES EN NEGOCIOS SC	4,500,000
SMARTSOFT AMERICA BUSINESS APPLICATIONS	4,562,267
OPERADORA SUMI S.A. DE C.V.	29,683,837
SACC INGENIERIA, S.A. DE C.V.	3,941,000
MARGARITO CORONA RUGERIO	365
FRANCISCO ARELLANO DIAZ	370
JOSE ANTONIO TORRES JAIMEZ	174,000
CATT COMPUTACION ACCESORIOS Y TECNOLOGIA DE TLAXCALA SA DE CV	263,789
NALLELI CURIEL ZAMORA	46,000
JUAN ROMANO LEON	2,931
SUSANA EMILIA ZAMORA QUIROZ	705,000
COMTLAX S.A DE C.V.	1,349
MANUEL DE LA CRUZ GONZALEZ	34,000
INSYALIM, SA DE CV	137,808
COMERCIALIZADORA GALISA SA DE CV	373,597
SANDRA MENDIETA GALINDO	3,016
INTERMEDIACION Y COMERCIALIZACION DE MUEBLES TUBULARES S.A. DE C.V.	104,400
	78,391,863

GOBIERNO DEL ESTADO DE TLAXCALA

UNIDAD DE SERVICIOS EDUCATIVOS DEL ESTADO DE TLAXCALA

RELACION DE IMPUESTOS Y CUOTAS POR PAGAR
AL 31 DE DICIEMBRE DE 2017
(PESOS)

DESCRIPCION	IMPORTE
NOMBRE	
GOBIERNO DEL ESTADO DE TLAXCALA	24,367,892
RETENCIONES POR PAGAR A CORTO PLAZO (Empresas Financieras)	6,696
RETENCIONES DE IMPUESTO SOBRE LA RENTA	2,443,007
TOTAL	**26,817,595**

GOBIERNO DEL ESTADO DE TLAXCALA

UNIDAD DE SERVICIOS EDUCATIVOS DEL ESTADO DE TLAXCALA

INGRESOS POR EL PERIODO COMPRENDIDO
DEL 01 DE OCTUBRE AL 31 DE DICIEMBRE DE 2017
(PESOS)

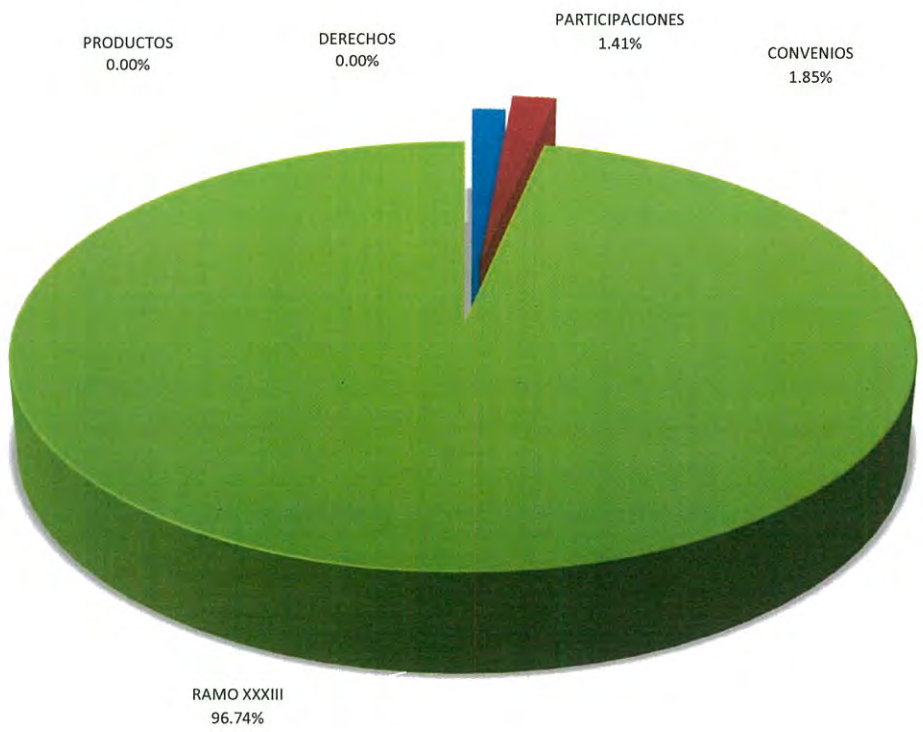

PARTICIPACIONES	35,315,186
CONVENIOS	46,445,599
RAMO XXXIII	2,429,849,698
DERECHOS	-688
PRODUCTOS	36,582

GOBIERNO DEL ESTADO DE TLAXCALA
UNIDAD DE SERVICIOS EDUCATIVOS DEL ESTADO DE TLAXCALA

EGRESOS POR EL PERIODO COMPRENDIDO
DEL 01 DE OCTUBRE AL 31 DE DICIEMBRE DE 2017
(PESOS)



GASTO CORRIENTE	2,637,914,172
TRANSFERENCIAS	3,694,464

GOBIERNO DEL ESTADO DE TLAXCALA

UNIDAD DE SERVICIOS EDUCATIVOS DEL ESTADO DE TLAXCALA

RELACION DE INGRESOS TRIMESTRAL
DEL 01 DE OCTUBRE AL 31 DE DICIEMBRE DE 2017
(PESOS)

DESCRIPCION			IMPORTE
CONCEPTO		**TOTAL**	
PARTICIPACIONES			35,315,186
PRESUPUESTO ESTATAL		35,315,186	
CONVENIOS			
ESTATALES:			
	Programa Desarrollo Profesional Docente (Estatal)	-	
	Programa Telebachillerato Comunitario (Estatal)	-	
FEDERALES:			46,445,599
S221	Escuelas de Tiempo Completo 2017	39,523,147	
S271	Programa Nacional de Convivencia Escolar 2017	416,851	
S247	Programa para el Desarrollo Profesional Docente 2017	792,025	
S244	Programa Inclusión y Equidad Educativa 2017	1,346,952	
S267	Programa de Fortalecimiento de la Calidad Educativa Tipo Básico	1,385,234	
S270	Programa Nacional de Inglés 2017	2,015,540	
S243	Programa Nacional de Becas 2017	763,874	
U006	Programa Telebachillerato Comunitario 2017 Aportacion Federal	201,976	
RAMO XXXIII			
	FONE	2,429,849,698	2,429,849,698
DERECHOS			-688
PRODUCTOS			36,582
APROVECHAMIENTOS			0
TOTAL			**2,511,646,377**

GOBIERNO DEL ESTADO DE TLAXCALA

UNIDAD DE SERVICIOS EDUCATIVOS DEL ESTADO DE TLAXCALA

RELACION DE INGRESOS ACUMULADO
DEL 01 DE ENERO AL 31 DE DICIEMBRE DE 2017
(PESOS)

DESCRIPCION			IMPORTE
	CONCEPTO	**TOTAL**	
PARTICIPACIONES			141,407,133
PRESUPUESTO ESTATAL		136,174,956	
CONVENIOS			
ESTATALES:			
	Programa Desarrollo Profesional Docente (Estatal)	3,900,000.00	
	Programa Telebachillerato Comunitario (Estatal)	1,332,177.00	
FEDERALES:			234,591,995
S221	Escuelas de Tiempo Completo 2017	194,776,408	
S271	Programa Nacional de Convivencia Escolar 2017	2,258,425	
U082	Programa de la Reforma Educativa 2016-2017	1,925,725	
S247	Programa para el Desarrollo Profesional Docente 2017	3,972,206	
S244	Programa Inclusión y Equidad Educativa 2017	2,974,277	
S267	Programa de Fortalecimiento de la Calidad Educativa Tipo Básico 2017	5,944,924	
S270	Programa Nacional de Inglés 2017	8,062,159	
S243	Programa Nacional de Becas 2017	1,527,748	
U006	Programa Telebachillerato Comunitario 2017 Aportacion Federal	1,201,109	
S243	Prog. de Becas de Apoyo para la Practica Intensiva y Servicio Social 2017	1,148,700	
U082	Evaluación del Impacto del Fortalecimiento a la Autonomía de Gestión Escolar 2017	2,700,000	
S267	Plan de Apoyo a la Calidad Educativa y la Transformación de las Escuelas Nornales 2017	8,100,314	
RAMO XXXIII			
	FONE	5,217,859,982	5,217,859,982
DERECHOS			396,857
PRODUCTOS			116,196
APROVECHAMIENTOS			0
TOTAL			**5,594,372,163**

GOBIERNO DEL ESTADO DE TLAXCALA

UNIDAD DE SERVICIOS EDUCATIVOS DEL ESTADO DE TLAXCALA

RELACION DE EGRESOS TRIMESTRAL
DEL 01 DE OCTUBRE AL 31 DE DICIEMBRE DE 2017
(PESOS)

DESCRIPCION		IMPORTE
SERVICIOS PERSONALES		2,437,935,104
MATERIALES Y SUMINISTROS		109,834,273
SERVICIOS GENERALES		90,144,795
TRANSFERENCIAS		3,694,464
ASIGNACIONES PRESUPUESTARIAS AL PODER EJECUTIVO		
AYUDAS SOCIALES A PERSONAS	2,129,104	
BECAS Y OTRAS AYUDAS PARA PROGRAMAS DE CAPACITACIÓN	1,565,360	
BIENES MUEBLES E INMUEBLES		
OBRA PUBLICA		
		-
		-
TOTAL		**2,641,608,636**

GOBIERNO DEL ESTADO DE TLAXCALA

UNIDAD DE SERVICIOS EDUCATIVOS DEL ESTADO DE TLAXCALA

RELACION DE EGRESOS ACUMULADO
DEL 01 DE ENERO AL 31 DE DICIEMBRE DE 2017
(PESOS)

DESCRIPCION		IMPORTE
SERVICIOS PERSONALES		5,196,171,483
MATERIALES Y SUMINISTROS		170,290,147
SERVICIOS GENERALES		188,639,475
TRANSFERENCIAS		6,395,325
ASIGNACIONES PRESUPUESTARIAS AL PODER EJECUTIVO	80,166	
AYUDAS SOCIALES A PERSONAS	2,954,319	
BECAS Y OTRAS AYUDAS PARA PROGRAMAS DE CAPACITACIÓN	3,360,840	
BIENES MUEBLES E INMUEBLES		
OBRA PUBLICA		
TOTAL		**5,561,496,430**

GOBIERNO DEL ESTADO DE TLAXCALA

UNIDAD DE SERVICIOS EDUCATIVOS DEL ESTADO DE TLAXCALA

RELACION DE PATRIMONIO
AL 31 DE DICIEMBRE DE 2017
(PESOS)

DESCRIPCION	IMPORTE
BIENES MUEBLES E INMUEBLES	577,035,241
RESULTADO DE EJERCICIOS ANTERIORES	17,626,514
RESULTADO DEL EJERCICIO	32,875,733
TOTAL	**627,537,488**

GOBIERNO DEL ESTADO DE TLAXCALA
UNIDAD DE SERVICIOS EDUCATIVOS DEL ESTADO DE TLAXCALA

ANALISIS DE INGRESOS PROPIOS
DEL 01 DE OCTUBRE AL 31 DE DICIEMBRE DE 2017

CONCEPTO	MODIFICACIONES ENERO MARZO	ABRIL JUNIO	JULIO SEPTIEMBRE	OCTUBRE DICIEMBRE	SALDO FINAL
DERECHOS	**0**	**397,545**	**0**	**-688**	**396,857**
		397,545		-688	396,857
PRODUCTOS	**5,614**	**31,291**	**42,709**	**36,582**	**116,196**
Intereses de inversión	5,614	31,291	42,709	36,582	116,196
APROVECHAMIENTOS	**288,192**	**-288,192**	**0**	**0**	**0**
Otros ingresos y beneficios varios	288,192	-288,192			0
TOTAL	293,806	140,644	42,709	35,894	513,053

GOBIERNO DEL ESTADO DE TLAXCALA
UNIDAD DE SERVICIOS EDUCATIVOS DEL ESTADO DE TLAXCALA

ANALISIS DE MODIFICACIONES A RESULTADO DE EJERCICIOS ANTERIORES
AL 31 DE DICIEMBRE DE 2017

PARTIDA	CONCEPTO	IMPORTE	MODIFICACIONES ENERO MARZO	ABRIL JUNIO	JULIO SEPTIEMBRE	OCTUBRE DICIEMBRE	SALDO FINAL
	SALDO AL 31/12/2016	14,646,472	1,722,679	1,124,396	1,209,467 -	1,076,500	17,626,514
	EJERCICIO 2016		1,722,679	1,124,396	1,209,467 -	1,076,500	
	TOTAL	14,646,472	1,722,679	1,124,396	1,209,467	-1,076,500	17,626,514

GOBIERNO DEL ESTADO DE TLAXCALA
UNIDAD DE SERVICIOS EDUCATIVOS DEL ESTADO DE TLAXCALA

ANALISIS DE MODIFICACION PATRIMONIAL
DEL 01 DE OCTUBRE AL 31 DE DICIEMBRE DE 2017

CONCEPTO	SALDO AL 31/12/2016	MODIFICACIONES ENERO MARZO	ABRIL JUNIO	JULIO SEPTIEMBRE	OCTUBRE DICIEMBRE	SALDO FINAL
TERRENOS, EDIFICIOS Y CONSTRUCCIONES	444,159,847					444,159,847
MOBILIARIO Y EQUIPO DE ADMINISTRACIÓN	104,304,215	46,076	380,124	389,161	13,939,399	119,058,975
MOBILIARIO Y EQUIPO EDUCACIONAL Y REC.	665,014			19,748	5,608,298	6,293,060
EQUIPO INSTRUMENTAL MÉDICO Y DE LAB.	383,322				19,352	402,674
VEHÍCULOS Y EQUIPO DE TRANSPORTE	16,445,453				-	16,445,453
MAQUINARIA, OTROS EQUIPOS Y HERRAMIENTAS	18,178,622			25,830	342,671	18,547,123
COLECCIONES, OBRAS DE ARTE Y OBJETOS VALIC	2,983,681				-	2,983,681
SOFTWARE	3,130				327,220	330,350
RESULTADO DEL EJERCICIO	0	140,617,471	-34,568,593	56,789,114	-129,962,259	32,875,733
RESULTADO DE EJERCICIOS ANTERIORES	14,646,472	1,722,679	1,124,396	1,209,467	-1,076,500	17,626,514
TOTAL	**601,769,756**	**142,386,226**	**-33,064,073**	**58,433,320**	**-110,801,819**	**658,723,410**

GOBIERNO DEL ESTADO DE TLAXCALA
UNIDAD DE SERVICIOS EDUCATIVOS DEL ESTADO DE TLAXCALA

PLANTILLA DE PERSONAL
CORESPONDIENTE AL TRIMESTRE
DEL 01 DE OCTUBRE AL 31 DE DICIEMBRE DE 2017
(PESOS)

CAT. PUESTO	PUESTO	TOTAL No. DE PUESTOS PLAZAS	TOTAL No. DE PUESTOS HORAS	NIVEL CM	SUELDO BASE MENSUAL	TOTAL OTRAS PRESTACIONES
E0101	INSPECTORA DE JARDINES DE NINOS, FORANE	1	0	07	11,093	446,354
E0101	INSPECTORA DE JARDINES DE NINOS, FORANE	7	0	7A	94,287	2,208,981
E0101	INSPECTORA DE JARDINES DE NINOS, FORANE	4	0	7B	64,782	1,583,869
E0101	INSPECTORA DE JARDINES DE NINOS, FORANE	11	0	7C	212,085	4,704,736
E0101	INSPECTORA DE JARDINES DE NINOS, FORANE	4	0	7D	89,975	2,117,627
E0101	INSPECTORA DE JARDINES DE NINOS, FORANE	2	0	7E	52,486	1,323,343
E0105	INSPECTOR GENERAL DE SECTOR DE JARDIN	3	0	7C	64,264	1,574,028
E0105	INSPECTOR GENERAL DE SECTOR DE JARDIN	2	0	7D	49,983	1,271,462
E0121	DIRECTORA DE JARDIN DE NINOS, FORANEA.	7	0	07	42,779	1,007,257
E0121	DIRECTORA DE JARDIN DE NINOS, FORANEA.	51	0	7A	423,887	9,081,692
E0121	DIRECTORA DE JARDIN DE NINOS, FORANEA.	21	0	7B	233,884	5,056,156
E0121	DIRECTORA DE JARDIN DE NINOS, FORANEA.	3	0	BC	38,758	922,054
E0121	DIRECTORA DE JARDIN DE NINOS, FORANEA.	16	0	7C	235,221	5,084,472
E0121	DIRECTORA DE JARDIN DE NINOS, FORANEA.	4	0	7D	75,271	1,695,645
E0121	DIRECTORA DE JARDIN DE NINOS, FORANEA.	5	0	7E	120,433	2,652,492
E0125	DIRECTORA PARA CENTROS DE DESARROLLO	1	0	07	9,103	286,752
E0125	DIRECTORA PARA CENTROS DE DESARROLLO	6	0	7A	68,275	1,540,407
E0125	DIRECTORA PARA CENTROS DE DESARROLLO	1	0	7C	17,192	458,118
E0165	PROFESOR DE ENSENANZAS MUSICALES ELEI	0	580	07	0	2,664,349
E0165	PROFESOR DE ENSENANZAS MUSICALES ELEI	0	14	7A	0	90,035
E0181	MAESTRA DE JARDIN DE NINOS, FORANEA.	568	0	07	2,992,451	63,460,979
E0181	MAESTRA DE JARDIN DE NINOS, FORANEA.	279	0	7A	1,999,105	42,416,385
E0181	MAESTRA DE JARDIN DE NINOS, FORANEA.	146	0	7B	1,401,768	29,760,819
E0181	MAESTRA DE JARDIN DE NINOS, FORANEA.	1	0	BC	11,138	300,919
E0181	MAESTRA DE JARDIN DE NINOS, FORANEA.	63	0	7C	798,431	16,981,180
E0181	MAESTRA DE JARDIN DE NINOS, FORANEA.	46	0	7D	746,224	15,875,201
E0181	MAESTRA DE JARDIN DE NINOS, FORANEA.	16	0	7E	332,230	7,104,155
E0183	HORAS DE ACOMPANANTE DE MUSICA PARA J	0	681	07	0	3,478,481
E0183	HORAS DE ACOMPANANTE DE MUSICA PARA J	0	11	7A	0	79,032
E0195	EDUCADORA PARA CENTROS DE DESARROLL(	13	0	07	97,385	2,125,541
E0195	EDUCADORA PARA CENTROS DE DESARROLL(	15	0	7A	140,460	3,039,263
E0195	EDUCADORA PARA CENTROS DE DESARROLL(	2	0	7B	25,095	595,166
E0195	EDUCADORA PARA CENTROS DE DESARROLL(	2	0	7C	33,126	765,453
E0199	MTRA DE JARDIN DE NINOS DE 3/4 DE TIEMPO	3	0	07	20,863	504,017
E0201	INSPECTOR DE ZONA DE ENSENANZA PRIMAR	7	0	07	77,648	1,856,454
E0201	INSPECTOR DE ZONA DE ENSENANZA PRIMAR	12	0	7A	161,635	3,635,868
E0201	INSPECTOR DE ZONA DE ENSENANZA PRIMAR	11	0	7B	178,152	3,985,798
E0201	INSPECTOR DE ZONA DE ENSENANZA PRIMAR	6	0	BC	106,428	2,466,211
E0201	INSPECTOR DE ZONA DE ENSENANZA PRIMAR	12	0	7C	231,365	5,113,227
E0201	INSPECTOR DE ZONA DE ENSENANZA PRIMAR	5	0	7D	112,469	2,594,200
E0201	INSPECTOR DE ZONA DE ENSENANZA PRIMAR	2	0	7E	52,486	1,323,343
E0205	JEFE DE SECTOR DE EDUCACION PRIMARIA, F	2	0	7B	35,988	974,944
E0205	JEFE DE SECTOR DE EDUCACION PRIMARIA, F	3	0	7C	64,264	1,574,028
E0205	JEFE DE SECTOR DE EDUCACION PRIMARIA, F	4	0	7D	99,967	2,330,447
E0221	DIRECTOR DE PRIMARIA, FORANEO.	44	0	07	268,899	5,798,013
E0221	DIRECTOR DE PRIMARIA, FORANEO.	147	0	7A	1,221,791	25,986,715
E0221	DIRECTOR DE PRIMARIA, FORANEO.	75	0	7B	835,301	17,798,249
E0221	DIRECTOR DE PRIMARIA, FORANEO.	21	0	BC	271,305	5,848,986
E0221	DIRECTOR DE PRIMARIA, FORANEO.	59	0	7C	867,377	18,477,825
E0221	DIRECTOR DE PRIMARIA, FORANEO.	14	0	7D	263,448	5,682,511
E0221	DIRECTOR DE PRIMARIA, FORANEO.	9	0	7E	216,780	4,693,767
E0223	DIRECTOR DE INTERNADO DE PRIMARIA, FOR/	1	0	7A	10,797	320,498
E0241	SUBDIRECTOR SECRETARIO DE INTERNADO DE	1	0	7B	12,890	364,362
E0261	MAESTRO DE ADIESTRAMIENTO DE PRIMARIA,	0	132	07	0	592,504
E0265	MAESTRO DE ENSENANZAS ARTISTICAS DE IN	0	24	07	0	109,445
E0281	MAESTRO DE GRUPO DE PRIMARIA, FORANEO	2714	0	07	14,298,438	302,998,517
E0281	MAESTRO DE GRUPO DE PRIMARIA, FORANEO	1039	0	7A	7,444,695	157,790,947

PLANTILLA DE PERSONAL
CORESPONDIENTE AL TRIMESTRE
DEL 01 DE OCTUBRE AL 31 DE DICIEMBRE DE 2017
(PESOS)

CAT. PUESTO	PUESTO	TOTAL No. DE PUESTOS PLAZAS	HORAS	NIVEL CM	SUELDO BASE MENSUAL	TOTAL OTRAS PRESTACIONES
E0281	MAESTRO DE GRUPO DE PRIMARIA, FORANEO	442	0	7B	4,243,708	89,972,408
E0281	MAESTRO DE GRUPO DE PRIMARIA, FORANEO	13	0	BC	144,788	3,132,546
E0281	MAESTRO DE GRUPO DE PRIMARIA, FORANEO	195	0	7C	2,471,333	52,424,600
E0281	MAESTRO DE GRUPO DE PRIMARIA, FORANEO	95	0	7D	1,541,114	32,716,373
E0281	MAESTRO DE GRUPO DE PRIMARIA, FORANEO	82	0	7E	1,702,677	36,139,527
E0299	MAESTRO DE GRUPO DE PRIMARIA DE 3/4 DE '	22	0	07	152,992	3,303,423
E0301	INSPECTOR GENERAL DE SEGUNDA ENSENAN	2	0	7A	39,959	1,077,864
E0301	INSPECTOR GENERAL DE SEGUNDA ENSENAN	3	0	7B	72,069	1,758,165
E0301	INSPECTOR GENERAL DE SEGUNDA ENSENAN	1	0	7C	28,599	837,177
E0321	DIRECTOR DE SECUNDARIA FORANEA.	4	0	07	59,133	1,402,440
E0321	DIRECTOR DE SECUNDARIA FORANEA.	16	0	7A	287,217	6,234,807
E0321	DIRECTOR DE SECUNDARIA FORANEA.	15	0	7B	323,760	7,009,040
E0321	DIRECTOR DE SECUNDARIA FORANEA.	6	0	7C	154,172	3,416,011
E0321	DIRECTOR DE SECUNDARIA FORANEA.	1	0	7E	34,974	890,596
E0341	SUBDIRECTOR SECRETARIO DE SECUNDARIA	8	0	07	113,716	2,552,704
E0341	SUBDIRECTOR SECRETARIO DE SECUNDARIA	22	0	7A	379,732	8,188,723
E0341	SUBDIRECTOR SECRETARIO DE SECUNDARIA	14	0	7B	290,553	6,299,293
E0341	SUBDIRECTOR SECRETARIO DE SECUNDARIA	3	0	7C	74,121	1,713,795
E0341	SUBDIRECTOR SECRETARIO DE SECUNDARIA	1	0	7D	28,825	754,120
E0351	JEFE DE ENSENANZA SECUNDARIA, FORANEO	1	0	07	15,522	559,978
E0351	JEFE DE ENSENANZA SECUNDARIA, FORANEO	5	0	7A	94,242	2,227,798
E0351	JEFE DE ENSENANZA SECUNDARIA, FORANEO	1	0	7B	22,663	711,268
E0351	JEFE DE ENSENANZA SECUNDARIA, FORANEO	1	0	7C	26,980	802,725
E0361	PROFESOR DE ENSENANZAS DE ADIESTRAMIE	0	229	07	0	1,287,984
E0361	PROFESOR DE ENSENANZAS DE ADIESTRAMIE	0	30	7B	0	309,467
E0363	PROFESOR DE ENSENANZA SECUNDARIA, FOF	0	21699	07	0	126,058,396
E0363	PROFESOR DE ENSENANZA SECUNDARIA, FOF	0	3661	7A	0	28,903,414
E0363	PROFESOR DE ENSENANZA SECUNDARIA, FOF	0	1455	7B	0	15,393,031
E0363	PROFESOR DE ENSENANZA SECUNDARIA, FOF	0	881	7C	0	12,304,305
E0363	PROFESOR DE ENSENANZA SECUNDARIA, FOF	0	280	7D	0	5,006,966
E0363	PROFESOR DE ENSENANZA SECUNDARIA, FOF	0	227	7E	0	5,195,251
E0365	PROFESOR DE ADIESTRAMIENTO, DE SECUND	0	1881	07	0	10,927,364
E0365	PROFESOR DE ADIESTRAMIENTO, DE SECUND	0	176	7A	0	1,388,190
E0365	PROFESOR DE ADIESTRAMIENTO, DE SECUND	0	20	7B	0	214,312
E0365	PROFESOR DE ADIESTRAMIENTO, DE SECUND	0	4	7C	0	58,620
E0366	HORAS DE ENSENANZA DE ADIESTRAMIENTO	0	56	07	0	328,082
E0366	HORAS DE ENSENANZA DE ADIESTRAMIENTO	0	12	7A	0	97,488
E0366	HORAS DE ENSENANZA DE ADIESTRAMIENTO	0	6	7B	0	66,227
E0371	PROFESOR ORIENTADOR DE ENSENANZA SEC	0	673	07	0	3,912,493
E0371	PROFESOR ORIENTADOR DE ENSENANZA SEC	0	64	7A	0	507,987
E0371	PROFESOR ORIENTADOR DE ENSENANZA SEC	0	21	7B	0	224,890
E0371	PROFESOR ORIENTADOR DE ENSENANZA SEC	0	4	7C	0	58,620
E0390	HORAS DE ENSENANZA DE ADIESTRAMIENTO	0	3	07	0	19,587
E0392	HORAS DE ENSENANZA SECUNDARIA PARA FC	0	788	07	0	4,580,576
E0392	HORAS DE ENSENANZA SECUNDARIA PARA FC	0	219	7A	0	1,731,587
E0392	HORAS DE ENSENANZA SECUNDARIA PARA FC	0	112	7B	0	1,187,443
E0392	HORAS DE ENSENANZA SECUNDARIA PARA FC	0	110	7C	0	1,538,714
E0392	HORAS DE ENSENANZA SECUNDARIA PARA FC	0	22	7D	0	395,961
E0401	INSPECTOR GENERAL DE SECUNDARIAS TECNIC	1	0	07	16,454	579,861
E0401	INSPECTOR GENERAL DE SECUNDARIAS TECN	4	0	7A	79,918	1,924,467
E0401	INSPECTOR GENERAL DE SECUNDARIAS TECN	3	0	7B	72,069	1,758,165
E0421	DIRECTOR DE ESCUELA SECUNDARIA TECNIC,	7	0	07	103,482	2,342,066
E0421	DIRECTOR DE ESCUELA SECUNDARIA TECNIC,	30	0	7A	538,532	11,559,359
E0421	DIRECTOR DE ESCUELA SECUNDARIA TECNIC,	8	0	7B	172,672	3,807,971
E0421	DIRECTOR DE ESCUELA SECUNDARIA TECNIC,	6	0	7C	154,172	3,416,011
E0421	DIRECTOR DE ESCUELA SECUNDARIA TECNIC,	2	0	7D	59,956	1,419,875
E0441	SUBDIRECTOR SECRETARIO DE ESCUELA SEC	7	0	07	99,502	2,251,544

GOBIERNO DEL ESTADO DE TLAXCALA
UNIDAD DE SERVICIOS EDUCATIVOS DEL ESTADO DE TLAXCALA

PLANTILLA DE PERSONAL
CORESPONDIENTE AL TRIMESTRE
DEL 01 DE OCTUBRE AL 31 DE DICIEMBRE DE 2017
(PESOS)

CAT. PUESTO	PUESTO	TOTAL No. DE PUESTOS PLAZAS	TOTAL No. DE PUESTOS HORAS	NIVEL CM	SUELDO BASE MENSUAL	TOTAL OTRAS PRESTACIONES
E0441	SUBDIRECTOR SECRETARIO DE ESCUELA SEC	13	0	7A	224,387	4,897,462
E0441	SUBDIRECTOR SECRETARIO DE ESCUELA SEC	4	0	7B	83,015	1,902,240
E0441	SUBDIRECTOR SECRETARIO DE ESCUELA SEC	1	0	7C	24,707	666,878
E0451	JEFE DE ENSENANZA SECUNDARIA TECNICA, I	1	0	07	15,522	559,978
E0451	JEFE DE ENSENANZA SECUNDARIA TECNICA, I	4	0	7A	75,394	1,828,461
E0451	JEFE DE ENSENANZA SECUNDARIA TECNICA, I	1	0	7B	22,663	711,268
E0451	JEFE DE ENSENANZA SECUNDARIA TECNICA, I	1	0	7C	26,980	802,725
E0461	PROFESOR DE ADIESTRAMIENTO DE SECUND/	0	68	07	0	384,391
E0461	PROFESOR DE ADIESTRAMIENTO DE SECUND/	0	40	7A	0	307,927
E0463	PROFESOR DE ENSENANZA SECUNDARIA TEC	0	23198	07	0	134,769,618
E0463	PROFESOR DE ENSENANZA SECUNDARIA TEC	0	4527	7A	0	35,735,842
E0463	PROFESOR DE ENSENANZA SECUNDARIA TEC	0	1058	7B	0	11,193,762
E0463	PROFESOR DE ENSENANZA SECUNDARIA TEC	0	494	7C	0	6,900,565
E0463	PROFESOR DE ENSENANZA SECUNDARIA TEC	0	421	7D	0	7,526,934
E0463	PROFESOR DE ENSENANZA SECUNDARIA TEC	0	59	7E	0	1,352,366
E0465	PROFESOR DE ADIESTRAMIENTO DE SECUND/	0	3759	07	0	21,840,355
E0465	PROFESOR DE ADIESTRAMIENTO DE SECUND/	0	370	7A	0	2,923,611
E0465	PROFESOR DE ADIESTRAMIENTO DE SECUND/	0	89	7B	0	944,160
E0465	PROFESOR DE ADIESTRAMIENTO DE SECUND/	0	23	7C	0	323,920
E0465	PROFESOR DE ADIESTRAMIENTO DE SECUND/	0	18	7D	0	324,472
E0466	HORAS DE ENSENANZA DE ADIESTRAMIENTO	0	141	07	0	821,883
E0466	HORAS DE ENSENANZA DE ADIESTRAMIENTO	0	75	7A	0	594,823
E0466	HORAS DE ENSENANZA DE ADIESTRAMIENTO	0	9	7B	0	97,960
E0466	HORAS DE ENSENANZA DE ADIESTRAMIENTO	0	2	7C	0	30,694
E0466	HORAS DE ENSENANZA DE ADIESTRAMIENTO	0	6	7D	0	110,007
E0490	HORAS DE ADIESTRAMIENTO DE SECUNDARIA	0	9	07	0	53,261
E0490	HORAS DE ADIESTRAMIENTO DE SECUNDARIA	0	4	7D	0	63,604
E0492	HORAS DE ENSENANZA DE SECUNDARIA TECN	0	812	07	0	4,720,002
E0492	HORAS DE ENSENANZA DE SECUNDARIA TECN	0	426	7A	0	3,365,686
E0492	HORAS DE ENSENANZA DE SECUNDARIA TECN	0	129	7B	0	1,367,260
E0492	HORAS DE ENSENANZA DE SECUNDARIA TECN	0	31	7C	0	435,625
E0492	HORAS DE ENSENANZA DE SECUNDARIA TECN	0	11	7D	0	199,367
E0629	DIRECTOR DE ESCUELA DE EDUCACION ESPE	20	0	07	123,784	2,725,096
E0629	DIRECTOR DE ESCUELA DE EDUCACION ESPE	28	0	7A	235,683	5,095,876
E0629	DIRECTOR DE ESCUELA DE EDUCACION ESPE	11	0	7B	124,070	2,731,157
E0629	DIRECTOR DE ESCUELA DE EDUCACION ESPE	1	0	BC	13,084	379,714
E0629	DIRECTOR DE ESCUELA DE EDUCACION ESPE	7	0	7C	104,220	2,310,587
E0629	DIRECTOR DE ESCUELA DE EDUCACION ESPE	3	0	7D	57,172	1,313,793
E0629	DIRECTOR DE ESCUELA DE EDUCACION ESPE	1	0	7E	24,393	619,325
E0633	SUPERVISOR DE EDUCACION ESPECIAL FORA	1	0	07	11,144	449,133
E0633	SUPERVISOR DE EDUCACION ESPECIAL FORA	2	0	7A	27,064	786,422
E0633	SUPERVISOR DE EDUCACION ESPECIAL FORA	2	0	7B	32,541	902,469
E0633	SUPERVISOR DE EDUCACION ESPECIAL FORA	1	0	7C	19,369	623,408
E0633	SUPERVISOR DE EDUCACION ESPECIAL FORA	1	0	7D	22,598	691,805
E0671	PROFESOR ORIENTADOR PROFESIONAL DE ENS	0	42	07	0	246,750
E0671	PROFESOR ORIENTADOR PROFESIONAL DE EI	0	21	7A	0	168,536
E0671	PROFESOR ORIENTADOR PROFESIONAL DE EI	0	21	7B	0	224,890
E0681	MAESTRO DE ESCUELA DE EXPERIMENTACION	3	0	07	16,483	409,954
E0681	MAESTRO DE ESCUELA DE EXPERIMENTACION	6	0	7A	44,835	1,011,989
E0687	MAESTRO DE EDUCACION ESPECIAL	394	0	07	2,164,715	45,924,094
E0687	MAESTRO DE EDUCACION ESPECIAL	115	0	7A	859,343	18,268,796
E0687	MAESTRO DE EDUCACION ESPECIAL	26	0	7B	260,347	5,578,079
E0687	MAESTRO DE EDUCACION ESPECIAL	6	0	7C	79,307	1,745,375
E0687	MAESTRO DE EDUCACION ESPECIAL	7	0	7D	118,429	2,574,377
E0687	MAESTRO DE EDUCACION ESPECIAL	3	0	7E	64,966	1,441,840
E0689	MAESTRO PSICOLOGO ORIENTADOR PARA ED	54	0	07	296,687	6,346,581
E0689	MAESTRO PSICOLOGO ORIENTADOR PARA ED	7	0	7A	52,308	1,170,308

PLANTILLA DE PERSONAL
CORESPONDIENTE AL TRIMESTRE
DEL 01 DE OCTUBRE AL 31 DE DICIEMBRE DE 2017
(PESOS)

CAT. PUESTO	PUESTO	TOTAL No. DE PUESTOS PLAZAS	HORAS	NIVEL CM	SUELDO BASE MENSUAL	TOTAL OTRAS PRESTACIONES
E0689	MAESTRO PSICOLOGO ORIENTADOR PARA ED	1	0	7C	13,218	345,166
E0692	MAESTRO DE EDUCACION ESPECIAL DE 3/4 DE	13	0	07	93,475	2,042,727
E0701	INSPECTOR NORMALISTA DE EDUCACION FISI	1	0	07	16,454	579,861
E0701	INSPECTOR NORMALISTA DE EDUCACION FISI	3	0	7A	59,939	1,501,165
E0701	INSPECTOR NORMALISTA DE EDUCACION FISI	2	0	7B	48,046	1,249,197
E0701	INSPECTOR NORMALISTA DE EDUCACION FISI	1	0	7C	28,598	837,159
E0762	PROFESOR NORMALISTA DE EDUCACION FISIC	0	1	07	0	8,564
E0763	PROFESOR NORMALISTA DE EDUCACION FISIC	0	8694	07	0	50,509,829
E0763	PROFESOR NORMALISTA DE EDUCACION FISIC	0	2597	7A	0	20,503,988
E0763	PROFESOR NORMALISTA DE EDUCACION FISIC	0	468	7B	0	4,953,034
E0763	PROFESOR NORMALISTA DE EDUCACION FISIC	0	320	7C	0	4,470,977
E0763	PROFESOR NORMALISTA DE EDUCACION FISIC	0	217	7D	0	3,881,023
E0763	PROFESOR NORMALISTA DE EDUCACION FISIC	0	71	7E	0	1,626,858
E0792	HORAS DE EDUCACION FISICA PARA FORTALE	0	324	07	0	1,885,006
E0792	HORAS DE EDUCACION FISICA PARA FORTALE	0	117	7A	0	926,379
E0792	HORAS DE EDUCACION FISICA PARA FORTALE	0	43	7B	0	457,595
E0792	HORAS DE EDUCACION FISICA PARA FORTALE	0	19	7C	0	268,068
E0792	HORAS DE EDUCACION FISICA PARA FORTALE	0	11	7D	0	199,367
E0873	PROFESOR DE MATERIAS PROFESIONALES DE	0	6	07	0	37,611
E0961	PROFESOR DE ADIESTRAMIENTO DE ENSENAI	0	15	07	0	86,935
E0963	PROFESOR DE ENSENANZA TECNOLOGICA, FC	0	154	07	0	897,405
E0963	PROFESOR DE ENSENANZA TECNOLOGICA, FC	0	14	7A	0	113,277
E1063	PROFESOR DE ENSENANZAS ARTISTICAS PAR	0	6	07	0	37,611
E1067	PROFESOR DE ENSENANZAS ARTISTICAS PAR	0	2456	07	0	13,971,482
E1067	PROFESOR DE ENSENANZAS ARTISTICAS PAR	0	114	7A	0	883,855
E1067	PROFESOR DE ENSENANZAS ARTISTICAS PAR	0	54	7B	0	561,989
E1067	PROFESOR DE ENSENANZAS ARTISTICAS PAR	0	64	7C	0	877,695
E1092	HORAS DE ENSENANZAS ARTISTICAS Y MUSIC	0	44	07	0	258,369
E1092	HORAS DE ENSENANZAS ARTISTICAS Y MUSIC	0	4	7A	0	34,335
E1163	PROFESOR DE MATERIAS PROFESIONALES DE	0	7	07	0	43,421
E1303	INSPECTOR DE MISIONES CULTURALES, MAES	1	0	7B	16,196	545,510
E1303	INSPECTOR DE MISIONES CULTURALES, MAES	1	0	7D	22,494	678,950
E1305	JEFE DE MISION CULTURAL, MAESTRO NORMA	4	0	07	31,362	862,024
E1305	JEFE DE MISION CULTURAL, MAESTRO NORMA	1	0	7A	9,521	399,278
E1305	JEFE DE MISION CULTURAL, MAESTRO NORMA	1	0	7B	11,447	440,100
E1305	JEFE DE MISION CULTURAL, MAESTRO NORMA	1	0	7D	15,899	534,418
E1331	MAESTRO "A" DE MISION CULTURAL	42	0	07	269,399	5,769,217
E1333	MAESTRO "B" DE MISION CULTURAL	13	0	07	87,183	1,908,849
E1335	MAESTRO "C" DE MISION CULTURAL	6	0	07	42,905	970,949
E1335	MAESTRO "C" DE MISION CULTURAL	3	0	7A	27,114	638,590
E1390	MAESTRO DE MISIONES CULTURALES DE TIEMP	3	0	07	23,695	566,283
E1411	JEFE DE ZONA DE SUPERVISION DE EDUCACIC	1	0	7A	14,936	528,952
E1441	PROFESOR A DE ADIESTRAMIENTO TECNICO,	12	0	07	61,528	1,363,942
E1461	ORIENTADOR DE COMUNIDAD DE PROMOCION	16	0	07	84,294	1,846,476
E1478	ASPIRANTE "B" DE MAESTRO BILINGUE DE EDU	4	0	07	16,718	394,027
E1480	DIRECTOR BILINGUE DE EDUCACION PREESCC	8	0	07	48,398	1,126,296
E1480	DIRECTOR BILINGUE DE EDUCACION PREESCC	6	0	7A	49,366	1,146,803
E1480	DIRECTOR BILINGUE DE EDUCACION PREESCC	1	0	7B	11,025	334,486
E1481	INSPECTOR BILINGUE DE EDUCACION PRIMAR	1	0	07	11,093	446,354
E1481	INSPECTOR BILINGUE DE EDUCACION PRIMAR	2	0	7A	26,939	782,093
E1483	DIRECTOR BILINGUE DE EDUCACION PRIMARI/	4	0	07	24,445	618,818
E1483	DIRECTOR BILINGUE DE EDUCACION PRIMARI/	10	0	7A	83,115	1,861,838
E1483	DIRECTOR BILINGUE DE EDUCACION PRIMARI/	1	0	7C	14,701	412,372
E1485	MAESTRO BILINGUE DE EDUCACION PRIMARIA	66	0	07	347,714	7,427,500
E1485	MAESTRO BILINGUE DE EDUCACION PRIMARIA	19	0	7A	136,140	2,946,141
E1485	MAESTRO BILINGUE DE EDUCACION PRIMARIA	3	0	7B	28,803	672,112
E1485	MAESTRO BILINGUE DE EDUCACION PRIMARIA	3	0	7C	38,021	870,535

GOBIERNO DEL ESTADO DE TLAXCALA
UNIDAD DE SERVICIOS EDUCATIVOS DEL ESTADO DE TLAXCALA

PLANTILLA DE PERSONAL
CORESPONDIENTE AL TRIMESTRE
DEL 01 DE OCTUBRE AL 31 DE DICIEMBRE DE 2017
(PESOS)

CAT. PUESTO	PUESTO	TOTAL No. DE PUESTOS PLAZAS	HORAS	NIVEL CM	SUELDO BASE MENSUAL	TOTAL OTRAS PRESTACIONES
E1485	MAESTRO BILINGUE DE EDUCACION PRIMARIA	1	0	7D	16,222	408,819
E1485	MAESTRO BILINGUE DE EDUCACION PRIMARIA	1	0	7E	20,764	505,207
E1489	MAESTRO BILINGUE DE EDUCACION PREESCC	57	0	07	300,299	6,422,916
E1489	MAESTRO BILINGUE DE EDUCACION PREESCC	12	0	7A	85,983	1,883,480
E1489	MAESTRO BILINGUE DE EDUCACION PREESCC	2	0	7B	19,202	468,694
E1489	MAESTRO BILINGUE DE EDUCACION PREESCC	3	0	7C	38,021	870,535
E1489	MAESTRO BILINGUE DE EDUCACION PREESCC	1	0	7D	16,222	408,819
E1491	PROMOTOR BILINGUE DE EDUCACION PREES(	4	0	07	20,358	490,394
E1492	MAESTRA BILINGUE DE EDUCACION PREESCO	1	0	07	6,954	209,343
E1499	MAESTRO DE CENTRO DE INTEGRACION SOCI.	1	0	7A	9,038	255,630
E1501	INSPECTOR DE EDUCACION BASICA PARA ADL	2	0	7A	7,875	295,528
E1501	INSPECTOR DE EDUCACION BASICA PARA ADL	1	0	7C	6,118	258,299
E1525	DIRECTOR DE EDUCACION BASICA PARA ADUL	1	0	07	3,032	121,452
E1525	DIRECTOR DE EDUCACION BASICA PARA ADUL	1	0	7C	6,087	186,179
E1541	JEFE DE MISION CULTURAL MOTORIZADA, FOF	3	0	07	15,806	468,823
E1587	PROFESOR DE EDUCACION BASICA PARA ADU	26	0	07	67,059	1,457,473
E1587	PROFESOR DE EDUCACION BASICA PARA ADU	10	0	7A	35,079	780,704
E1587	PROFESOR DE EDUCACION BASICA PARA ADU	5	0	7B	23,504	535,502
E1587	PROFESOR DE EDUCACION BASICA PARA ADU	1	0	7C	6,205	169,041
E1587	PROFESOR DE EDUCACION BASICA PARA ADU	1	0	7D	7,942	205,910
E1598	PROFESOR DE EDUCACION BASICA PARA ADU	5	0	07	16,714	395,995
E1815	AYUDANTE C DE TALLER DE PRIMARIA, FORAN	1	0	07	2,951	108,187
E2225	AYUDANTE C DE TALLER, FORANEO	2	0	07	7,657	211,724
E2227	AYUDANTE D DE TALLER, FORANEO	1	0	07	4,045	137,569
E2233	AYUDANTE G DE TALLER, FORANEO	1	0	07	7,126	213,392
E2331	PREFECTO A FORANEO	211	0	07	1,130,992	24,022,692
E2333	PREFECTO B FORANEO	68	0	07	365,279	7,799,711
E2335	PREFECTO C FORANEO	27	0	07	147,064	3,176,503
E2401	HORAS DE AYUDANTE A, FORANEO.	0	1566	07	0	7,461,239
E2405	AYUDANTE C, FORANEO	3	0	07	9,620	248,630
E2409	AYUDANTE E, FORANEO	1	0	07	4,644	158,185
E2513	ORIENTADOR PROFESIONAL DE EDUCACION A	1	0	07	3,177	107,912
E2709	JEFE DE SECTOR DE TELESECUNDARIA, FORA	1	0	7B	24,230	744,621
E2709	JEFE DE SECTOR DE TELESECUNDARIA, FORA	1	0	7D	33,653	944,260
E2711	INSPECTOR DE ZONA DE TELESECUNDARIA F(	1	0	07	16,132	573,019
E2711	INSPECTOR DE ZONA DE TELESECUNDARIA F(	4	0	7A	78,355	1,891,320
E2711	INSPECTOR DE ZONA DE TELESECUNDARIA FOR	3	0	7B	70,659	1,728,275
E2711	INSPECTOR DE ZONA DE TELESECUNDARIA F(	1	0	7C	28,039	825,301
E2725	DIRECTOR, MAESTRO DE TELESECUNDARIA, F	8	0	07	118,266	2,655,274
E2725	DIRECTOR, MAESTRO DE TELESECUNDARIA, F	15	0	7A	269,266	5,854,482
E2725	DIRECTOR, MAESTRO DE TELESECUNDARIA, F	6	0	7B	129,504	2,893,380
E2725	DIRECTOR, MAESTRO DE TELESECUNDARIA, F	6	0	7C	154,172	3,416,011
E2725	DIRECTOR, MAESTRO DE TELESECUNDARIA, F	3	0	7D	89,934	2,055,009
E2725	DIRECTOR, MAESTRO DE TELESECUNDARIA, F	1	0	7E	34,974	890,596
E2781	HORAS DE MAESTRO DE TELESECUNDARIA, F(	0	13920	07	0	80,869,844
E2781	HORAS DE MAESTRO DE TELESECUNDARIA, F(	0	2700	7A	0	21,317,091
E2781	HORAS DE MAESTRO DE TELESECUNDARIA, F(	0	720	7B	0	7,618,565
E2781	HORAS DE MAESTRO DE TELESECUNDARIA, F(	0	330	7C	0	4,610,608
E2781	HORAS DE MAESTRO DE TELESECUNDARIA, F(	0	30	7D	0	538,937
E2781	HORAS DE MAESTRO DE TELESECUNDARIA, F(	0	90	7E	0	2,061,470
E2792	HORAS DE TELESECUNDARIA PARA FORTALEC	0	402	07	0	2,338,141
E2792	HORAS DE TELESECUNDARIA PARA FORTALEC	0	276	7A	0	2,181,557
E2792	HORAS DE TELESECUNDARIA PARA FORTALEC	0	90	7B	0	954,738
E2792	HORAS DE TELESECUNDARIA PARA FORTALEC	0	48	7C	0	672,999
E2792	HORAS DE TELESECUNDARIA PARA FORTALEC	0	18	7D	0	324,472
E7023	PROFESOR DE ENSENANZA SUPERIOR ASOCI/	15	0	07	70,117	1,488,249
E7025	PROFESOR DE ENSENANZA SUPERIOR ASOCI/	1	0	07	5,242	114,121

GOBIERNO DEL ESTADO DE TLAXCALA
UNIDAD DE SERVICIOS EDUCATIVOS DEL ESTADO DE TLAXCALA

PLANTILLA DE PERSONAL
CORESPONDIENTE AL TRIMESTRE
DEL 01 DE OCTUBRE AL 31 DE DICIEMBRE DE 2017
(PESOS)

CAT. PUESTO	PUESTO	TOTAL No. DE PUESTOS PLAZAS	HORAS	NIVEL CM	SUELDO BASE MENSUAL	TOTAL OTRAS PRESTACIONES
E7123	PROFESOR DE ENSENANZA SUPERIOR ASOCI/	14	0	07	98,162	2,083,781
E7125	PROFESOR DE ENSENANZA SUPERIOR ASOCI/	1	0	07	7,863	171,183
E7207	PROFESOR INVESTIGADOR DE ENSENANZA SU	1	0	07	9,349	203,475
E7209	PROFESOR INVESTIGADOR DE ENSENANZA SU	9	0	07	94,352	2,005,137
E7211	PROFESOR INVESTIGADOR DE ENSENANZA SU	11	0	07	129,203	2,744,147
E7213	PROFESOR INVESTIGADOR DE ENSENANZA SU	22	0	07	298,729	6,336,596
E7215	PROFESOR INVESTIGADOR DE ENSENANZA SU	3	0	07	48,220	1,029,987
E7217	PROFESOR INVESTIGADOR DE ENSENANZA SU	3	0	07	56,525	1,206,976
E7223	PROFESOR DE ENSENANZA SUPERIOR ASOCI/	6	0	07	56,094	1,193,846
E7225	PROFESOR DE ENSENANZA SUPERIOR ASOCI/	1	0	07	10,484	228,243
E7227	PROFESOR DE ENSENANZA SUPERIOR TITULA	2	0	07	27,157	582,857
E7233	PROFESOR DE ENSENANZA SUPERIOR ASOCI/	8	0	07	93,966	1,997,586
E7235	PROFESOR DE ENSENANZA SUPERIOR TITULA	8	0	07	150,732	3,202,930
E7305	PROFESOR INVESTIGADOR DE ENSENANZA SU	0	143	07	0	819,540
E7306	PROFESOR INVESTIGADOR DE ENSENANZA SU	0	19	07	0	109,024
E7307	PROFESOR DE ENSENANZA SUPERIOR, ASIGN	0	338	07	0	1,699,476
E7309	PROFESOR DE ENSENANZA SUPERIOR, ASIGN	0	69	07	0	395,522
E7711	PROFESOR ASOCIADO "C" (E.S.) DE CAPACI- T/	1	0	07	8,809	191,710
E7813	PROFESOR TITULAR "A" (E.S.) DE CAPACI- TAC	2	0	07	27,157	582,857
E7905	PROFESOR ASIGNATURA "B" (E.S.) DE CAPA- C	0	65	07	0	372,602
E8611	TECNICO DOCENTE ASIGNATURA A	0	12	07	0	37,862
E8615	PROFESOR DE ASIGNATURA A	0	2	07	0	8,733
JA01009	JEFE DE PROYECTO	1	0	07	5,462	118,009
JA08016	SECRETARIA DE DIRECTOR DE PLANTEL	6	0	07	26,909	572,021
JA08029	SECRETARIA DE JEFE DE DEPARTAMENTO	6	0	07	23,074	490,625
JP01002	ANALISTA ESPECIALIZADO	7	0	07	32,966	700,385
JP07539	ANALISTA TECNICO ESPECIALIZADO	1	0	07	6,634	143,136
JS07002	OFICIAL DE SERVICIOS ESPECIALIZADOS	1	0	07	4,274	92,240
JS08012	OFICIAL DE SERVICIOS	1	0	07	3,664	79,413
JT03002	ANALISTA TECNICO	4	0	07	19,796	421,417
JT03004	AUXILIAR DE ANALISTA TECNICO	16	0	07	68,382	1,450,493
JT05010	AUXILIAR DE BIBLIOTECA	1	0	07	3,501	75,895
MA01001	JEFE DE OFICINA	1	0	07	5,760	124,397
MA01002	SUBJEFE DE OFICINA	5	0	07	25,994	552,865
MA04012	AUXILIAR DE ANALISTA ADMINISTRATIVO	1	0	07	4,048	87,506
MA05007	ARCHIVISTA	4	0	07	15,383	327,669
MS08011	TECNICO EN MANTENIMIENTO	38	0	07	139,223	2,951,451
MS08015	MECANICO AUTOMOTRIZ	17	0	07	68,819	1,459,799
MS12008	CARPINTERO	9	0	07	34,611	735,059
MT03004	AUXILIAR DE ANALISTA TECNICO	2	0	07	8,548	182,790
A01801	AUXILIAR ADMINISTRATIVO	104	0	07	348,852	7,420,936
A01803	ADMINISTRATIVO ESPECIALIZADO	712	0	07	2,786,839	59,074,046
A01805	AUXILIAR DE ADMINISTRADOR	47	0	07	234,074	4,989,152
A01806	ANALISTA ADMINISTRATIVO	83	0	07	422,881	8,988,780
A01807	JEFE DE OFICINA	24	0	07	125,494	2,688,100
A01820	AYUDANTE ADMINISTRATIVO	20	0	07	73,510	1,587,315
A02804	PROMOTOR	1	0	07	4,250	119,922
A03803	SECRETARIA DE APOYO	179	0	07	671,689	14,260,797
C02802	OPERADOR DE EQUIPO DE COMUNICACIONES	3	0	07	11,019	263,328
P02802	MEDICO	15	0	07	85,814	1,849,634
P04803	PSICOLOGO	5	0	07	28,605	637,559
S01801	AUXILIAR DE SERVICIOS Y MANTO.	24	0	07	80,504	1,735,504
S01803	OFICIAL DE SERVICIOS Y MANTENIMIENTO	302	0	07	1,109,231	23,530,914
S01807	ASISTENTE DE SERVICIOS EN PLANTEL	837	0	07	3,074,259	65,163,551
S01808	ASISTENTE DE SERVICIOS Y MANTENIMIENTO	2	0	07	6,709	172,010
S01812	AUXILIAR DE SERVICIOS Y MANTENIMIENTO EN	31	0	07	106,733	2,291,203
S02804	COCINERA	25	0	07	91,000	1,957,872

PLANTILLA DE PERSONAL
CORESPONDIENTE AL TRIMESTRE
DEL 01 DE OCTUBRE AL 31 DE DICIEMBRE DE 2017
(PESOS)

CAT. PUESTO	PUESTO	TOTAL No. DE PUESTOS PLAZAS	HORAS	NIVEL CM	SUELDO BASE MENSUAL	TOTAL OTRAS PRESTACIONES
S02805	ECONOMO (PARA USO EXCLUSIVO DE PLANTE	6	0	07	23,918	536,622
S02810	ASISTENTE DE COCINA	20	0	07	72,506	1,566,043
S03802	CHOFER	16	0	07	68,003	1,470,643
S05805	TECNICO MEDIO EN IMPRENTA	3	0	07	10,920	261,234
S06002	INTENDENTE	71	0	07	199,741	4,261,739
S08802	OFICIAL DE MANTENIMIENTO MECANICO	1	0	07	4,250	119,922
T03803	TECNICO MEDIO	78	0	07	389,809	8,288,673
T03804	ESPECIALISTA TECNICO	37	0	07	188,515	4,024,341
T04803	MUSICO	1	0	07	3,673	107,692
T05808	TECNICO BIBLIOTECARIO	33	0	07	140,290	3,002,160
T05809	ASISTENTE BIBLIOTECARIO	2	0	07	7,278	188,311
T06803	COORDINADOR DE TECNICOS EN COMPUTACI	2	0	07	9,000	220,452
T08803	DIBUJANTE	1	0	07	5,017	136,166
T09802	ENFERMERA	7	0	07	25,711	574,600
T09803	ENFERMERA ESPECIALIZADA	4	0	07	16,687	383,418
T13803	FOTOGRAFO	1	0	07	3,640	106,994
T14805	PUERICULTOR (PARA USO EXCLUSIVO DE PLA	16	0	07	79,057	1,705,694
T14807	NINERA ESPECIALIZADA	87	0	07	387,842	8,246,993
T16807	ASISTENTE DE LABORATORIO	2	0	07	7,346	185,510
T22827	ASISTENTE TECNICO EN RADIO Y T.V.	1	0	07	3,809	110,578
T25802	TERAPISTA (PARA USO EXCLUSIVO DE PLANTE	1	0	07	3,986	114,332
T26801	TRABAJADOR SOCIAL PROFESIONAL	91	0	07	512,112	10,881,521
T26802	TRABAJADOR SOCIAL ESPECIALIZADO	27	0	07	136,150	2,916,107
T26803	TRABAJADORA SOCIAL	62	0	07	308,847	6,574,993
T26805	AYUDANTE DE TRABAJO SOCIAL	2	0	07	7,973	198,790
CF01801	AUXILIAR ADMINISTRATIVO	3	0	07	10,063	243,078
CF01808	ASISTENTE DE SERVICIOS Y MANTENIMIENTO	19	0	07	63,733	1,380,164
CF03801	CHOFER	2	0	07	6,709	172,010
CF03802	CHOFER	4	0	07	14,312	333,104
CF03809	CHOFER DE SPS	1	0	07	4,996	135,721
CF04805	SECRETARIA EJECUTIVA "D"	21	0	07	87,607	1,885,980
CF04806	SECRETARIA EJECUTIVA "C"	6	0	07	27,001	601,831
CF04807	SECRETARIA EJECUTIVA "B"	6	0	07	29,087	655,048
CF04808	SECRETARIA EJECUTIVA "A"	1	0	07	5,285	164,005
CF07817	RESPONSABLE DE FONDOS Y VALORES	4	0	07	20,082	455,356
CF08822	SUPERVISOR	3	0	07	15,062	348,985
CF12803	COORDINADOR DE TECNICOS EN COMPUTACI	1	0	07	4,500	125,108
CF12804	ANALISTA PROGRAMADOR "B"	6	0	07	29,087	655,048
CF12812	PROGRAMADOR ESPECIALIZADO	1	0	07	4,500	125,108
CF12825	ANALISTA DE SISTEMAS MACROCOMPUTACIOI	8	0	07	40,133	911,378
CF21802	ABOGADO	1	0	07	4,300	121,414
CF21817	AUDITOR ESPECIALIZADO	1	0	07	4,986	156,887
CF21858	PROFESIONAL DICTAMINADOR ESPECIALIZAD	2	0	07	9,972	262,521
CF21859	COORDINADOR DE PROFESIONALES DICTAMI	5	0	07	25,145	593,821
CF21864	PROFESIONAL EJECUTIVO DE SERVICIOS ESP	2	0	07	10,504	414,694
CF33821	ESPECIALISTA TECNICO	1	0	07	4,300	121,414
CF33828	PRODUCTOR RADIOFONICO BILINGUE	1	0	07	4,300	121,414
CF33834	TECNICO ESPECIALIZADO	9	0	07	47,062	1,026,384
CF33865	JEFE DE UNIDAD RADIOFONICA BILINGUE	1	0	07	4,300	121,414
CF33891	OFICIAL TECNICO	2	0	07	7,973	198,790
CF33892	TECNICO SUPERIOR	45	0	07	259,724	5,553,975
CF34806	SUPERVISOR ADMINISTRATIVO	4	0	07	16,687	383,418
CF34807	AUXILIAR DE ADMINISTRADOR	18	0	07	68,565	1,482,540
CF34810	ANALISTA ADMINISTRATIVO	11	0	07	56,043	1,217,692
CF34813	JEFE DE OFICINA	4	0	07	20,916	472,428
CF34844	ASISTENTE DE ALMACEN	26	0	07	95,497	2,053,142
ED02810	TUTOR ESCOLAR (PARA USO EXCLUSIVO DE P	6	0	07	23,918	536,622

GOBIERNO DEL ESTADO DE TLAXCALA
UNIDAD DE SERVICIOS EDUCATIVOS DEL ESTADO DE TLAXCALA

PLANTILLA DE PERSONAL
CORESPONDIENTE AL TRIMESTRE
DEL 01 DE OCTUBRE AL 31 DE DICIEMBRE DE 2017
(PESOS)

CAT. PUESTO	PUESTO	TOTAL No. DE PUESTOS PLAZAS	HORAS	NIVEL CM	SUELDO BASE MENSUAL	TOTAL OTRAS PRESTACIONES
CF01005	DIRECTOR DE AREA	2	0	07	32,692	706,812
CF01012	SUBDIRECTOR DE AREA	1	0	07	15,603	344,756
CF01059	JEFE DE DEPARTAMENTO	16	0	07	178,318	3,792,160
CF01060	COORDINADOR GENERAL	11	0	07	98,075	2,092,075
CF52118	DIRECTOR GENERAL	1	0	07	23,776	517,912
CF53083	SECRETARIO PARTICULAR DE SPS-33	1	0	07	16,346	360,497
E9015	PROFESOR TITULAR "B" (E.S.) MEDIO TIEMPO	2	0	07	16,073	344,728
E9207	PROFESOR ASOCIADO A (E.S.) TIEMPO COMPL	1	0	07	9,349	203,476
E9209	PROFESOR ASOCIADO "B" (E.S.) TIEMPO COMF	1	0	07	10,484	228,110
E9211	PROFESOR ASOCIADO "C" (E.S.) TIEMPO COMF	2	0	07	23,492	504,451
E9213	PROFESOR TITULAR "A" (E.S.) TIEMPO COMPLE	1	0	07	13,579	295,169
E9215	PROFESOR TITULAR "B" (E.S.) TIEMPO COMPLE	1	0	07	16,073	348,907
E9217	PROFESOR TITULAR "C" (E.S.)TIEMPO COMPLE	7	0	07	131,891	2,803,738
E9239	PROFESOR TECNICO AUXILIAR "B" (E.S.) TIEMF	1	0	07	4,903	108,689
E9303	PROFESOR ASIGNATURA "A" (E.S.)	0	306	07	0	1,538,268
E9305	PROFESOR ASIGNATURA "B" (E.S.)	0	110	07	0	630,567
LA01005	ADMINISTRATIVO ESPECIALIZADO	2	0	07	8,548	182,790
LA01026	AUXILIAR ADMINISTRATIVO	2	0	07	7,328	157,036
LA08006	SECRETARIA	3	0	07	14,128	301,277
LF08025	SECRETARIA	3	0	07	13,455	286,959
LF34117	JEFE DE UNIDAD	1	0	07	6,182	133,438
LS06002	INTENDENTE	3	0	07	10,991	234,660
LS14012	GUARDIAN	4	0	07	14,655	312,266
	TOTAL	11,501			76,690,397	2,361,244,707

GOBIERNO DEL ESTADO DE TLAXCALA
UNIDAD DE SERVICIOS EDUCATIVOS DEL ESTADO DE TLAXCALA

ESTADO DEL EJERCICIO PRESUPUESTARIO DE INGRESOS
AL 31 DE DICIEMBRE DE 2017

NO DE LA CUENTA	NOMBRE DE LA CUENTA	PRONOSTICO ANUAL (A)	MODIFICACIONES AUMENTO (B)	MODIFICACIONES DISMINUCION (C)	PRONOSTICO MODIFICADO D= A+B-C	PRONOSTICO (E)	INGRESOS (F)	INGRESOS ACUMULADOS (G)	DIFERENCIA H = D-G
	TRANSFERENCIAS ESTATALES	**129,221,000.00**	**13,961,277.00**	**1,775,144.00**	**141,407,133.00**	**32,308,000.00**	**35,315,186.00**	**141,407,133.00**	-
	PARTICIPACIONES	129,221,000.00	13,961,277.00	1,775,144.00	141,407,133.00	32,308,000.00	35,315,186.00	141,407,133.00	-
	TRASFERENCIAS FEDERALES	**5,217,859,982.00**	**253,766,606.00**	**7,269,813.00**	**5,464,356,775.00**	**1,574,631,820.00**	**2,476,295,297.00**	**5,452,451,977.00**	**11,904,798.00**
	CONVENIOS	-	253,766,606.00	7,269,813.00	246,496,793.00	-	46,445,599.00	234,591,995.00	11,904,798.00
	RAMO XXXIII	5,217,859,982.00	-	-	5,217,859,982.00	1,574,631,820.00	2,429,849,698.00	5,217,859,982.00	-
	PROPIOS	**5,000,000.00**	**513,741.00**	**5,000,688.00**	**513,053.00**	-	**35,894.00**	**513,053.00**	-
	DERECHOS	-	397,545.00	688.00	396,857.00	-	- 688.00	396,857.00	-
	PRODUCTOS	-	116,196.00	-	116,196.00	-	36,582.00	116,196.00	-
	APROVECHAMIENTOS	5,000,000.00	-	5,000,000.00	-	-	-	-	-
	TOTAL	5,352,080,982	268,241,624.00	14,045,645.00	5,606,276,961.00	1,606,939,820	2,511,646,377	5,594,372,163	11,904,798

GOBIERNO DEL ESTADO DE TLAXCALA
UNIDAD DE SERVICIOS EDUCATIVOS DEL ESTADO DE TLAXCALA

ESTADO DEL EJERCICIO PRESUPUESTARIO DE EGRESOS
AL 31 DE DICIEMBRE DE 2017

CAPITULO / NO DE LA CUENTA	NOMBRE DE LA CUENTA	PRESUPUESTO ANUAL AUTORIZADO (A)	MODIFICACIONES AUMENTO (B)	MODIFICACIONES DISMINUCION (C)	PRESUPUESTO MODIFICADO D= A+B-C	EJERCIDO DEL TRIMESTRE (F)	EJERCIDO ACUMULADO (G)	SALDO POR EJERCER H = D-G
1000 SERVICIOS PERSONALES		**5,083,436,690**	**1,245,708,424**	**1,131,865,087**	**5,197,280,027**	**2,437,935,104**	**5,196,171,483**	**1,108,544**
11303	SUELDOS A TRABAJADORES	3,483,805,484	0	1,100,660,332	2,383,145,152.00	759,811,554.000	2,382,646,216.00	498,936
11304	SUELDOS INTERINOS	6,038,000	3,831,330	0	9,869,330.00	5,927,134.000	9,869,330.00	0
11305	SUELDOS AL MAGISTERIO	22,803,000	297,844	0	23,100,844.00	574,544.000	23,100,844.00	0
11306	DIFERENCIAS DE SUELDOS AL MAGISTERIO	145,754,000	9,955,186	0	155,709,186.00	132,784,818.000	155,709,186.00	0
12101	HONORARIOS ASIMILABLES A SALARIOS.	17,338,737	8,397,438	0	25,736,175.00	8,125,052.000	25,548,312.00	187,863
12102	ADICIONES A LOS HONORARIOS ASIMILABLES A SALARIOS	200,000	0	200,000	-	-	0.00	0
13103	PRIMA QUINQUENAL AL MAGISTERIO	10,497,000	219,110,033	0	229,607,033.00	220,629,705.000	229,607,033.00	0
13204	PRIMA VACACIONAL AL MAGISTERIO	32,214,000	44,919,550	0	77,133,550.00	44,297,968.000	77,086,827.00	46,723
13209	GRATIFICACIÓN FIN DE AÑO A MAGISTERIO	3,490,000	324,313,796	0	327,803,796.00	325,651,327.000	327,787,236.00	16,560
13401	COMPENSACIONES Y OTRAS PRESTACIONES A FUNCIONARIOS	24,154,003	0	5,284,412	18,869,591.00	5,605,228.000	18,869,591.00	0
13402	COMPENSACIONES AL PERSONAL	3,209,000	43,394	0	3,252,394.00	-	3,252,394.00	0
13404	COMPENSACIONES A MAGISTERIO	468,260,000	254,405,369	0	722,665,369.00	261,541,029.000	722,643,663.00	21,706
13405	BONO DE ACTUACIÓN A FUNCIONARIOS	2,272,000	1,400	0	2,273,400.00	10,800.000	2,273,400.00	0
13407	BONO DE ACTUACIÓN A TRABAJADORES	49,637,000	29,353,155	0	78,990,155.00	3,726,164.000	78,990,155.00	0
15303	JUBILACIÓN A MAGISTERIO	4,234,000	7,594,021	0	11,828,021.00	759,983.000	11,828,021.00	0
15401	AYUDA PARA PASAJES	2,359,000	552,508	0	2,911,508.00	1,092,188.000	2,911,508.00	0
15403	OTRAS PRESTACIONES	68,515,000	0	25,522,843	42,992,157.00	21,026,797.000	42,713,665.00	278,492
15415	PRESTACIONES CONTRACTUALES A FUNCIONARIOS DEL SE	0	9,994	0	9,994.00	9,994.000	9,994.00	0
15416	PRESTACIONES CONTRACTUALES AL PERSONAL DEL SECT	527,356,466	298,497,530	0	825,853,996.00	560,059,869.000	825,798,569.00	55,427
15419	PRESTACIONES CONTRACTUALES A MAGISTERIO	101,141,000	22,452,326	0	123,593,326.00	43,296,675.000	123,593,326.00	0
15422	SERVICIO MÉDICO A TRABAJADORES	2,809,000	3,537,483	0	6,346,483.00	3,708,752.000	6,346,483.00	0
15905	CUOTAS DESPENSA AL MAGISTERIO	23,562,000	17,089,969	0	40,651,969.00	21,233,777.000	40,651,969.00	0
15912	OTRAS PERCEPCIONES AL PERSONAL	3,181,000	11,000	0	3,192,000.00	3,192,000.000	3,192,000.00	0
15913	OTRAS PERCEPCIONES A TRABAJADORES	29,531,000	0	197,500	29,333,500.00	53,650.000	29,333,500.00	0
17101	ESTÍMULOS POR AÑOS DE SERVICIO	1,872,000	776,059	0	2,648,059.00	955,241.000	2,648,059.00	0
17103	ESTÍMULOS AL MAGISTERIO	49,204,000	559,039	0	49,763,039.00	13,860,855.000	49,760,202.00	2,837
2000 MATERIALES Y SUMINISTROS		**96,017,062**	**82,705,704**	**798,350**	**177,924,416**	**109,834,273**	**170,290,147**	**117,468,542**
21101	MATERIALES, ÚTILES Y EQUIPOS MENORES DE OFICINA	9,107,002	135,077	0	9,242,079	6,109,055.000	8,972,847.00	6,378,287
21201	MATERIALES Y ÚTILES DE IMPRESIÓN Y REPRODUCCIÓN.	0	300,000	0	300,000	49,622.000	49,622.00	300,000
21301	MATERIAL ESTADÍSTICO Y GEOGRÁFICO.	0	300,000	0	300,000	9,388.000	9,388.00	300,000
21401	MATERIALES, ÚTILES Y EQUIPOS MENORES DE TECNOLOGÍ	8,725,000	2,507,439	0	11,232,439	7,622,756.000	11,015,600.00	7,839,595
21501	MATERIAL IMPRESO E INFORMACIÓN DIGITAL	5,826,000	28,051,935	0	33,877,935	32,469,572.000	33,016,871.00	33,330,636
21601	MATERIAL DE LIMPIEZA.	5,983,000	0	477,258	5,505,742	3,168,252.000	5,444,741.00	3,229,253
21701	MATERIALES Y ÚTILES DE ENSEÑANZA	1,400,000	11,638,826	0	13,038,826	9,994,633.000	12,745,870.00	10,287,589
22101	PRODUCTOS ALIMENTICIOS PARA PERSONAS	56,133,060	23,997,310	0	80,130,370	37,645,276.000	79,479,173.00	38,296,473
22301	UTENSILIOS PARA EL SERVICIO DE ALIMENTACIÓN.	431,000	2,620,559	0	3,051,559	2,431,374.000	2,851,492.00	2,631,441
23201	INSUMOS TEXTILES ADQUIRIDOS COMO MATERIA PRIMA.	0	276,033	0	276,033	0	0.00	276,033
23301	PRODUCTOS DE PAPEL, CARTÓN E IMPRESOS ADQUIRIDOS	0	300,000	0	300,000	3,986.000	3,986.00	300,000
23401	COMBUSTIBLES, LUBRICANTES, ADITIVOS, CARBÓN Y SUS I	3,000	0	259	2,741	0	2,741.00	0

GOBIERNO DEL ESTADO DE TLAXCALA
UNIDAD DE SERVICIOS EDUCATIVOS DEL ESTADO DE TLAXCALA

ESTADO DEL EJERCICIO PRESUPUESTARIO DE EGRESOS
AL 31 DE DICIEMBRE DE 2017

CAPITULO / NO DE LA CUENTA	NOMBRE DE LA CUENTA	PRESUPUESTO ANUAL AUTORIZADO (A)	MODIFICACIONES AUMENTO (B)	MODIFICACIONES DISMINUCION (C)	PRESUPUESTO MODIFICADO D= A+B-C	EJERCIDO DEL TRIMESTRE (F)	EJERCIDO ACUMULADO (G)	SALDO POR EJERCER H = D-G
23501	PRODUCTOS QUÍMICOS, FARMACÉUTICOS Y DE LABORATO	0	300,000	0	300,000	1,016.000	1,016.00	300,000
23701	PRODUCTOS DE CUERO, PIEL, PLÁSTICO Y HULE ADQUIRID	32,000	0	30,086	1,914	0	1,914.00	0
24101	PRODUCTOS MINERALES NO METÁLICOS.	0	626,465	0	626,465	483,060.000	483,060.00	626,465
24201	CEMENTO Y PRODUCTOS DE CONCRETO.	0	278,638	0	278,638	278,638.000	278,638.00	278,638
24301	CAL, YESO Y PRODUCTOS DE YESO.	0	29,486	0	29,486	29,486.000	29,486.00	29,486
24401	MADERA Y PRODUCTOS DE MADERA.	36,000	221,917	0	257,917	68,337.000	75,398.00	250,856
24501	VIDRIO Y PRODUCTOS DE VIDRIO.	0	300,000	0	300,000	20,463.000	20,463.00	300,000
24601	MATERIAL ELÉCTRICO Y ELECTRÓNICO.	754,000	267,407	0	1,021,407	924,393.000	1,021,406.00	924,394
24701	ARTÍCULOS METÁLICOS PARA LA CONSTRUCCIÓN.	288,000	787,247	0	1,075,247	952,382.000	970,587.00	1,057,042
24801	MATERIALES COMPLEMENTARIOS.	0	407,158	0	407,158	151,096.000	151,096.00	407,158
24901	OTROS MATERIALES Y ARTÍCULOS DE CONSTRUCCIÓN Y RI	953,000	691,059	0	1,644,059	1,152,566.000	1,323,582.00	1,473,043
25101	PRODUCTOS QUÍMICOS BÁSICOS.	0	30,451	0	30,451	0	0.00	30,451
25201	FERTILIZANTES, PESTICIDAS Y OTROS AGROQUÍMICOS	0	11,153	0	11,153	462.000	10,454.00	1,161
25301	MEDICINAS Y PRODUCTOS FARMACÉUTICOS.	1,530,000	0	37,414	1,492,586	326,995.000	1,492,586.00	326,995
25401	MATERIALES, ACCESORIOS Y SUMINISTROS MÉDICOS.	565,000	166,630	0	731,630	233,062.000	558,982.00	405,710
25501	MATERIALES, ACCESORIOS Y SUMINISTROS DE LABORATOI	0	300,000	0	300,000	13,519.000	13,519.00	300,000
25601	FIBRAS SINTÉTICAS, HULES, PLÁSTICOS Y DERIVADOS.	111,000	14,670	0	125,670	93,550.000	125,670.00	93,550
25901	OTROS PRODUCTOS QUÍMICOS.	0	300	0	300	0	300.00	0
26101	COMBUSTIBLES, LUBRICANTES Y ADITIVOS	1,881,000	1,658,259	0	3,539,259	1,746,365.000	3,324,090.00	1,961,534
27101	VESTUARIO Y UNIFORMES.	907,000	1,273,580	0	2,180,580	1,007,344.000	1,395,241.00	1,792,683
27201	PRENDAS DE SEGURIDAD Y PROTECCIÓN PERSONAL	127,000	9,571	0	136,571	43,430.000	136,571.00	43,430
27301	ARTÍCULOS DEPORTIVOS.	459,000	1,563,707	0	2,022,707	1,257,700.000	2,022,707.00	1,257,700
27401	PRODUCTOS TEXTILES.	402,000	0	246,333	155,667	153,961.000	155,667.00	153,961
27501	BLANCOS Y OTROS PRODUCTOS TEXTILES, EXCEPTO PREN	70,000	2,076,160	0	2,146,160	366,360.000	1,948,090.00	564,430
28201	MATERIALES DE SEGURIDAD PÚBLICA.	0	6,618	0	6,618	0	6,618.00	0
29101	HERRAMIENTAS MENORES.	152,000	486,627	0	638,627	182,176.000	235,274.00	585,529
29201	REFACCIONES Y ACCESORIOS MENORES DE EDIFICIOS.	4,000	113,753	0	117,753	80,818.000	117,752.00	80,819
29301	REFACCIONES Y ACCESORIOS MENORES DE MOBILIARIO Y	23,000	252,225	0	275,225	182,362.000	196,049.00	261,538
29401	REFACCIONES Y ACCESORIOS MENORES DE EQUIPO DE CÓ	108,000	697,187	0	805,187	572,561.000	593,343.00	784,405
29501	REFACCIONES Y ACCESORIOS MENORES DE EQUIPO E INS	7,000	0	7,000	0	0	0.00	0
29601	REFACCIONES Y ACCESORIOS MENORES DE EQUIPO DE TR	0	1,670	0	1,670	1,670.000	1,670.00	1,670
29701	REFACCIONES Y ACCESORIOS MENORES DE EQUIPO DE DE	0	1,962	0	1,962	1,962.000	1,962.00	1,962
29901	REFACCIONES Y OTROS ACCESORIOS MENORES DE OTROS	0	4,625	0	4,625	4,625.000	4,625.00	4,625
3000 SERVICIOS GENERALES		**166,051,230**	**40,877,997**	**16,388,472**	**190,540,755**	**90,144,795**	**188,639,474**	**1,901,281**
31101	ENERGÍA ELÉCTRICA	39,500,001	0	2,191,103	37,308,898.000	9,615,744.00	37,308,898.00	0
31201	GAS	2,153,000	119,442	0	2,272,442.000	673,382.00	2,272,442.00	0
31301	AGUA	1,826,000	0	199,844	1,626,156.000	668,022.00	1,626,156.00	0
31401	TELEFONÍA TRADICIONAL	3,382,000	0	1,125,786	2,256,214.000	699,704.00	2,256,213.00	1
31501	TELEFONÍA CELULAR	180,000	0	174,253	5,747.000	- 14,879.00	5,747.00	0
31601	SERVICIOS DE TELECOMUNICACIONES Y SATÉLITES	22,000	0	22,000	-	-	0.00	0
31701	SERVICIOS DE ACCESO DE INTERNET, REDES Y PROCESAM	1,240,000	1,070,841	0	2,310,841.000	1,053,914.00	2,310,841.00	0

GOBIERNO DEL ESTADO DE TLAXCALA
UNIDAD DE SERVICIOS EDUCATIVOS DEL ESTADO DE TLAXCALA

ESTADO DEL EJERCICIO PRESUPUESTARIO DE EGRESOS
AL 31 DE DICIEMBRE DE 2017

CAPITULO / NO DE LA CUENTA	NOMBRE DE LA CUENTA	PRESUPUESTO ANUAL AUTORIZADO (A)	MODIFICACIONES AUMENTO (B)	MODIFICACIONES DISMINUCION (C)	PRESUPUESTO MODIFICADO D= A+B-C	EJERCIDO DEL TRIMESTRE (F)	EJERCIDO ACUMULADO (G)	SALDO POR EJERCER H = D-G
31801	SERVICIOS POSTALES Y TELEGRÁFICOS	216,000	22,788	0	238,788.000	82,032.00	238,788.00	0
32201	ARRENDAMIENTO DE EDIFICIOS	2,250,000	0	934,138	1,315,862.000	379,453.00	1,315,862.00	0
32301	ARRENDAMIENTO DE MOBILIARIO Y EQUIPO DE ADMINISTR/	467,000	0	257,938	209,062.000	131,619.00	209,062.00	0
32501	ARRENDAMIENTO DE EQUIPO DE TRANSPORTE	15,633,639	0	2,727,386	12,906,253.000	5,063,629.00	12,906,253.00	0
32601	ARRENDAMIENTO DE MAQUINARIA, OTROS EQUIPOS Y HER	0	8,262	0	8,262.000	8,262.00	8,262.00	0
32701	ARRENDAMIENTO DE ACTIVOS INTANGIBLES	517,000	30,174	0	547,174.000	520,174.00	547,174.00	0
32901	OTROS ARRENDAMIENTOS	1,701,000	0	1,461,376	239,624.000	68,915.00	239,624.00	0
33101	SERVICIOS LEGALES, DE CONTABILIDAD, AUDITORÍA Y REL/	1,451,605	0	1,395,915	55,690.000	33,199.00	55,690.00	0
33301	SERVICIOS DE CONSULTORÍA ADMINISTRATIVA, PROCESOS	968,200	2,368,135	0	3,336,335.000	2,507,122.00	3,210,088.00	126,247
33401	SERVICIOS DE CAPACITACIÓN	459,630	9,980,218	0	10,439,848.000	7,985,186.00	10,039,213.00	400,635
33501	SERVICIOS DE INVESTIGACIÓN CIENTÍFICA Y DESARROLLO	0	1,244,187	0	1,244,187.000	622,094.00	622,094.00	622,093
33601	SERVICIOS DE APOYO ADMINISTRATIVO, TRADUCCIÓN, FOT	522,056	1,276,977	0	1,799,033.000	1,240,056.00	1,622,852.00	176,181
33801	SERVICIO DE VIGILANCIA	507,964	69,274	0	577,238.000	316,254.00	577,238.00	0
34101	SERVICIOS FINANCIEROS Y BANCARIOS	0	46,072	0	46,072.000	-	46,072.00	0
34401	SEGUROS DE RESPONSABILIDAD PATRIMONIAL Y FIANZAS	0	6,242	0	6,242.000	6,242.00	6,242.00	0
34501	SEGUROS DE BIENES PATRIMONIALES.	758,000	64,789	0	822,789.000	5,029.00	822,788.00	1
34701	FLETES Y MANIOBRAS.	3,198,000	0	2,278,110	919,890.000	213,900.00	919,890.00	0
34901	SERVICIOS FINANCIEROS, BANCARIOS Y COMERCIALES INT	0	1,462	0	1,462.000	-	1,462.00	0
35101	CONSERVACIÓN Y MANTENIMIENTO MENOR DE INMUEBLES	7,214,003	0	799,228	6,414,775.000	5,950,660.00	6,414,775.00	0
35201	INSTALACIÓN, REPARACIÓN Y MANTENIMIENTO DE MOBILIA	144,000	375,014	0	519,014.000	169,040.00	224,220.00	294,794
35301	INSTALACIÓN, REPARACIÓN Y MANTENIMIENTO DE EQUIPO	1,653,000	0	267,493	1,385,507.000	1,378,315.00	1,385,507.00	0
35501	REPARACIÓN Y MANTENIMIENTO DE EQUIPO DE TRANSPOF	1,233,000	0	20,825	1,212,175.000	432,054.00	1,212,175.00	0
35701	INSTALACIÓN, REPARACIÓN Y MANTENIMIENTO DE MAQUIN	159,000	0	138,927	20,073.000	2,552.00	20,072.00	1
35801	SERVICIOS DE LIMPIEZA Y MANEJO DE DESECHOS	677,000	0	672,592	4,408.000	4,408.00	4,408.00	0
35901	SERVICIOS DE JARDINERÍA Y FUMIGACIÓN.	990,224	0	575,612	414,612.000	220,612.00	414,611.00	1
36101	DIFUSIÓN POR RADIO, TELEVISIÓN Y OTROS MEDIOS DE ME	581,000	0	453,950	127,050.000	6,278.00	127,050.00	0
37101	PASAJES AÉREOS	65,000	0	1,337	63,663.000	59,632.00	63,663.00	0
37201	PASAJES TERRESTRES	613,000	0	511,644	101,356.000	22,902.00	94,638.00	6,718
37501	VIÁTICOS EN EL PAÍS	1,187,263	0	131,749	1,055,514.000	264,025.00	906,012.00	149,502
37901	OTROS SERVICIOS DE TRASLADO Y HOSPEDAJE	0	0	0	-	-	0.00	0
38201	GASTOS DE ORDEN SOCIAL Y CULTURAL	2,996,416	0	47,266	2,949,150.000	1,776,685.00	2,854,067.00	95,083
38301	CONGRESOS Y CONVENCIONES.	3,595,000	1,881,299	0	5,476,299.000	5,143,240.00	5,446,276.00	30,023
38401	EXPOSICIONES.	0	211,607	0	211,607.000	211,607.00	211,607.00	0
39201	IMPUESTOS Y DERECHOS	119,000	71,895	0	190,895.000	21,120.00	190,895.00	0
39601	OTROS GASTOS POR RESPONSABILIDADES	0	22,046	0	22,046.000	-	22,046.00	0
39801	IMPUESTOS SOBRE NOMINAS Y OTROS QUE SE DERIVEN DI	67,871,229	22,007,273	0	89,878,502.000	42,602,612.00	89,878,501.00	1
4000 TRASFERENCIAS		**4,098,000**	**11,124,609**	**0**	**15,222,609 0**	**3,694,464**	**6,395,325**	**8,827,284**
41101	ASIGNACIONES PRESUPUESTARIAS AL PODER EJECUTIVO	0	8,296,675	0	8,296,675.000	-	80,166.00	8,216,509
44101	AYUDAS SOCIALES A PERSONAS	2,754,000	200,319	0	2,954,319.000	2,129,104.000	2,954,319.00	0
44201	BECAS Y OTRAS AYUDAS PARA PROGRAMAS DE CAPACITA	1,344,000	2,627,615	0	3,971,615.000	1,565,360.000	3,360,840.00	610,775

GOBIERNO DEL ESTADO DE TLAXCALA
UNIDAD DE SERVICIOS EDUCATIVOS DEL ESTADO DE TLAXCALA

ESTADO DEL EJERCICIO PRESUPUESTARIO DE EGRESOS
AL 31 DE DICIEMBRE DE 2017

NO DE LA CAPITULO / CUENTA	NOMBRE DE LA CUENTA	PRESUPUESTO ANUAL AUTORIZADO (A)	MODIFICACIONES AUMENTO (B)	MODIFICACIONES DISMINUCION (C)	PRESUPUESTO MODIFICADO D= A+B-C	EJERCIDO DEL TRIMESTRE (F)	EJERCIDO ACUMULADO (G)	SALDO POR EJERCER H = D-G
5000 BIENES MUEBLES E INMUEBLES		**2,478,000**	**23,104,156**	**273,000**	**25,309,156**	**20,236,939**	**21,097,877**	**4,211,279**
51101	MUEBLES DE OFICINA Y ESTANTERÍA	43,000	3,616,444	0	3,659,444.00	3,216,483.000	3,262,587	396,857
51201	MUEBLES EXCEPTO DE OFICINA Y ESTANTERÍA	0	300,000	0	300,000.00	26,260.000	26,260	273,740
51501	EQUIPO DE CÓMPUTO Y DE TECNOLOGÍAS DE LA INFORMA(	1,526,000	8,410,862	0	9,936,862.00	8,178,690.000	8,888,471	1,048,391
51901	OTRO MOBILIARIO Y EQUIPO DE ADMINISTRACIÓN	279,000	2,298,443	0	2,577,443.00	2,517,967.000	2,577,442	1
52101	EQUIPOS Y APARATOS AUDIOVISUALES	0	5,478,883	0	5,478,883.00	4,522,716.000	4,542,464	936,419
52301	CÁMARAS FOTOGRÁFICAS Y DE VIDEO	0	169,284	0	169,284.00	169,284.000	169,284	0
52901	OTRO MOBILIARIO Y EQUIPO EDUCACIONAL Y RECREATIVO	142,000	774,297	0	916,297.00	916,297.000	916,297	0
53101	EQUIPO MÉDICO Y DE LABORATORIO	0	300,000	0	300,000.00	19,351.000	19,351	280,649
54101	VEHÍCULOS Y EQUIPO TERRESTRE	245,000	0	245,000	-	-	0	0
56201	MAQUINARIA Y EQUIPO INDUSTRIAL	28,000	0	28,000	-	-	0	0
56401	SISTEMAS DE AIRE ACONDICIONADO, CALEFACCIÓN Y	0	319,900	0	319,900.00	9,610.000	29,510	290,390
56501	EQUIPO DE COMUNICACIÓN Y TELECOMUNICACIÓN	0	303,016	0	303,016.00	7,820.000	7,820	295,196
56601	EQUIPOS DE GENERACIÓN ELÉCTRICA, APARATOS Y ACCE!	32,000	476,861	0	508,861.00	99,398.000	105,328	403,533
56701	HERRAMIENTAS Y MAQUINAS-HERRAMIENTA	183,000	28,946	0	211,946.00	211,946.000	211,946	0
56901	OTROS EQUIPOS	0	300,000	0	300,000.00	13,897.000	13,897	286,103
59101	SOFTWARE	0	327,220	0	327,220.00	327,220.000	327,220	0
6000 OBRA PUBLICA		**0**	**0**	**0**	**0**	**-**	**0**	**0**
	TOTAL	**5,352,080,982**	**1,403,520,890**	**1,149,324,909**	**5,606,276,963**	**2,661,845,575**	**5,582,594,306**	**133,516,930**

CONSTRUIR Y CRECER JUNTOS
GOBIERNO DEL ESTADO DE TLAXCALA 2017-2021

USET
UNIDAD DE SERVICIOS
EDUCATIVOS DE TLAXCALA

Cuenta Pública Armonizada
Octubre – Diciembre 2017

CUENTA PÚBLICA
ENTIDAD FEDERATIVA DE TLAXCALA

2017

Introducción

Hasta 1992, en el Estado de Tlaxcala funcionaban dos subsistemas educativos correspondientes a los niveles de Gobierno Local y Federal, cada uno de ellos con estructuras organizativas y administrativas propias. Sin embargo, al igual que en todo el país, existía una acusada centralización.

Con la descentralización pactada en el Acuerdo Nacional de Modernización de la Educación Básica, suscrito por el gobierno estatal en mayo de 1992, se abrió una nueva etapa en la historia del sistema educativo de la Entidad.

En ese marco, la Federación transfirió al Gobierno Estatal atribuciones en materia de administración escolar y laboral. Así, éste asumió la operación directa de los servicios educativos, así como el control, vigilancia y apoyo a las escuelas de educación básica.

Para recibir y dirigir los servicios educativos que la Federación transfirió al Gobierno Estatal se creó, mediante el Decreto número 158 emitido por el Congreso del Estado de Tlaxcala y publicado en el Periódico Oficial el 21 de mayo de 1992, la Unidad de Servicios Educativos del Estado de Tlaxcala (USET), como órgano descentralizado del Gobierno del Estado, con personalidad jurídica y patrimonio propios.

De manera paralela subsistió la Secretaría de Educación Pública del Gobierno del Estado, como una dependencia de la administración pública centralizada. Actualmente está prevista en el artículo 11 de la Ley Orgánica de la Administración Pública del Estado, y de acuerdo con el artículo 37 de ese ordenamiento, le corresponde administrar la educación que imparta el Estado en todos los niveles; atender, supervisar y coordinar las tareas educativas, así como las actividades culturales, recreativas y deportivas que otras instituciones realicen en la Entidad.

En 1994 se implementa un primer paso en el proceso de reorganización del sistema educativo estatal, al unificarse el mando de ambas instituciones, a partir del nombramiento de un solo titular para dirigirlas, aunque no se fusionaron administrativa y organizativamente.

La Unidad de Servicios Educativos del Estado de Tlaxcala está constituido como un sistema educativo basado en los principios de igualdad, inclusión y tolerancia, que se signifique por ser innovador y propicie la formación integral de los individuos, fomentando la igualdad, la democracia y la justicia, bajos sistemas modernos de gestión y con el apoyo de las Instituciones, impulsando la vinculación permanente con los sectores sociales y productivos. Tiene además el alto fin de convertirse en un factor de cambio de acuerdo al proyecto institucional del Gobierno Estatal, que nos orienta en nuestra política educativa a buscar el alineamiento con las directrices nacionales de la modernización y reformas legales que buscan la modernización de nuestro país.

Bajo este contexto y en cumplimiento a los dispuesto en los artículos 44, 45, 46 y 49 del CAPÍTULO I "De la Información Financiera Gubernamental", TÍTULO CUARTO "De la Información Financiera Gubernamental y la Cuenta Pública", de la Ley General de Contabilidad Gubernamental vigente; la Unidad de Servicios Educativos del Estado de Tlaxcala presenta los Estados Financieros que reflejan nuestra situación presupuestal y financiera en este periodo.

En correspondencia mantenemos el compromiso de responder a las reformas y requerimientos que las leyes y normas emitidas por el Consejo Nacional de Armonización Contable (CONAC), que brindan transparencia en el ejercicio de los recursos públicos y dan certeza a la emisión de información contable y financiera en el contexto local y nacional.

CONSTRUIR Y CRECER JUNTOS
GOBIERNO DEL ESTADO DE TLAXCALA 2017-2021

USET
UNIDAD DE SERVICIOS
EDUCATIVOS DE TLAXCALA

Información Contable

CUENTA PÚBLICA
ENTIDAD FEDERATIVA DE TLAXCALA

2017

Cuenta Pública 2017
Estado de Actividades
Del 1 de Enero al 31 de Diciembre de 2017 y del 1 de Enero al 31 de Diciembre 2016
(Pesos)

Ente Público: **Unidad de Servicios Educativos del Estado de Tlaxcala**

Concepto	2017	2016
INGRESOS Y OTROS BENEFICIOS		
Ingresos de la Gestión	**396,857**	**8,510,520**
Impuestos	0	0
Cuotas y Aportaciones de Seguridad Social	0	0
Contribuciones de Mejoras	0	0
Derechos	396,857	0
Productos de Tipo Corriente	0	109,369
Aprovechamientos de Tipo Corriente	0	8,401,151
Ingresos por Venta de Bienes y Servicios	0	0
Ingresos no Comprendidos en las Fracciones de la Ley de Ingresos Causados en Ejercicios Fiscales Anteriores Pendientes de Liquidación o		0
Participaciones, Aportaciones, Transferencias, Asignaciones, Subsidios y Otras Ayudas	**5,593,859,110**	**5,461,667,983**
Participaciones y Aportaciones	5,593,859,110	5,461,667,983
Transferencia, Asignaciones, Subsidios y Otras	0	0
Otros Ingresos y Beneficios	**116,196**	**0**
Ingresos Financieros	116,196	0
Incremento por Variación de Inventarios	0	0
Disminución del Exceso de Estimaciones por Pérdida o Deterioro u Obsolescencia	0	0
Disminución del Exceso de Provisiones	0	0
Otros Ingresos y Beneficios Varios	0	0
Total de Ingresos y Otros Beneficios	***5,594,372,163***	***5,470,178,503***

Concepto	2017	2016
GASTOS Y OTRAS PÉRDIDAS		
Gastos de Funcionamiento	**5,555,101,105**	**5,101,611,174**
Servicios Personales	5,196,171,483	4,756,826,589
Materiales y Suministros	170,290,147	95,614,407
Servicios Generales	188,639,475	249,170,178
Transferencia, Asignaciones, Subsidios y Otras Ayudas	**6,395,325**	**358,687,203**
Transferencias Internas y Asignaciones al Sector Público	80,166	353,687,633
Transferencias al Resto del Sector Público	0	0
Subsidios y Subvenciones	0	0
Ayudas Sociales	6,315,159	4,999,570
Pensiones y Jubilaciones	0	0
Transferencias a Fideicomisos, Mandatos y Contratos	0	0
Transferencias a la Seguridad Social	0	0
Donativos	0	0
Transferencias al Exterior	0	0
Participaciones y Aportaciones	**0**	**0**
Participaciones	0	0
Aportaciones	0	0
Convenios	0	0
Intereses, Comisiones y Otros Gastos de la Deuda Pública	**0**	**0**
Intereses de la Deuda Pública	0	0
Comisiones de la Deuda Pública	0	0
Gastos de la Deuda Pública	0	0
Costo por Coberturas	0	0
Apoyos Financieros	0	0
Otros Gastos y Pérdidas Extraordinarias	**0**	**0**
Estimaciones, Depreciaciones, Deterioros, Obsolescencia y	0	0
Provisiones	0	0
Disminución de Inventarios	0	0
Aumento por Insuficiencia de Estimaciones por Pérdida o Deterioro y Obsolescencia	0	0
Aumento por Insuficiencia de Provisiones	0	0
Otros Gastos	0	0
Inversión Pública	**0**	**0**
Inversión Pública no Capitalizable	0	0
Total de Gastos y Otras Pérdidas	***5,561,496,430***	***5,460,298,377***
Resultados del Ejercicio (Ahorro/Desahorro)	***32,875,733***	***9,880,126***

Bajo protesta de decir verdad declaramos que los Estados Financieros y sus Notas son razonablemente correctos y responsabilidad del emisor

Dr. Manuel Camacho Higareda
Secretario de Educación Pública
y Director General de la USET

UNIDAD DE SERVICIOS EDUCATIVOS DEL ESTADO DE TLAXCALA
DIRECCIÓN GENERAL

C. P. María Guadalupe Zamora Rodríguez
Director de Administración y Finanzas

UNIDAD DE SERVICIOS EDUCATIVOS DEL ESTADO DE TLAXCALA
DIRECCIÓN DE ADMINISTRACIÓN Y FINANZAS

Cuenta Pública 2017
Estado de Situación Financiera
Al 31 de Diciembre de 2017 y al 31 de Diciembre de 2016
(Pesos)

Ente Público: **Unidad de Servicios Educativos del Estado de Tlaxcala**

CONCEPTO	Año 2017	Año 2016
ACTIVO		
Activo Circulante		
Efectivo y Equivalentes	124,083,784	23,696,393
Derechos a Recibir Efectivo o Equivalentes	442,000	0
Derechos a Recibir Bienes o Servicios	0	0
Inventarios	0	0
Almacenes	0	0
Estimación por Pérdida o Deterioro de Activos Circulantes	0	0
Otros Activos Circulantes	0	0
Total de Activos Circulantes	**124,525,784**	**23,696,393**
Activo No Circulante		
Inversiones Financieras a Largo Plazo	0	0
Derechos a Recibir Efectivo o Equivalentes a Largo Plazo	0	0
Bienes Inmuebles, Infraestructura y Construcciones en	444,159,847	444,159,847
Bienes Muebles	163,730,965	142,960,308
Activos Intangibles	330,350	3,130
Depreciación, Deterioro y Amortización Acumulada de Bienes	0	0
Activos Diferidos	0	0
Estimación por Pérdida o Deterioro de Activos no Circulantes	0	0
Otros Activos no Circulantes	0	0
Total de Activos No Circulantes	**608,221,162**	**587,123,285**
Total del Activo	**732,746,946**	**610,819,678**

CONCEPTO	Año 2017	Año 2016
PASIVO		
Pasivo Circulante		
Cuentas por Pagar a Corto Plazo	105,209,458	19,137,965
Documentos por Pagar a Corto Plazo	0	0
Porción a Corto Plazo de la Deuda Pública a Largo Plazo	0	0
Títulos y Valores a Corto Plazo	0	0
Pasivos Diferidos a Corto Plazo	0	0
Fondos y Bienes de Terceros en Garantía y/o Administración a Corto Plazo	0	0
Provisiones a Corto Plazo	0	0
Otros Pasivos a Corto Plazo	0	0
Total de Pasivos Circulantes	**105,209,458**	**19,137,965**
Pasivo No Circulante		
Cuentas por Pagar a Largo Plazo	0	0
Documentos por Pagar a Largo Plazo	0	0
Deuda Pública a Largo Plazo	0	0
Pasivos Diferidos a Largo Plazo	0	0
Fondos y Bienes de Terceros en Garantía y/o en Administración a Largo Plazo	0	0
Provisiones a Largo Plazo	0	0
Total de Pasivos No Circulantes	**0**	**0**
Total del Pasivo	**105,209,458**	**19,137,965**
HACIENDA PÚBLICA/ PATRIMONIO		
Hacienda Pública/Patrimonio Contribuido	**577,035,241**	**577,035,241**
Aportaciones	577,035,241	577,035,241
Donaciones de Capital	0	0
Actualización de la Hacienda Pública / Patrimonio	0	0
Hacienda Pública/Patrimonio Generado	**50,502,247**	**14,646,472**
Resultados del Ejercicio (Ahorro / Desahorro)	32,875,733	9,880,126
Resultados de Ejercicios Anteriores	-137,538,677	-96,551,570
Revalúos	0	0
Reservas	0	0
Rectificaciones de Resultados de Ejercicios Anteriores	155,165,191	101,317,916
Exceso o Insuficiencia en la Actualización de la Hacienda Publica/Patrimonio	**0**	**0**
Resultado por Posición Monetaria	0	0
Resultado por Tenencia de Activos no Monetarios	0	0
Total Hacienda Pública/ Patrimonio	**627,537,488**	**591,681,713**
Total del Pasivo y Hacienda Pública / Patrimonio	**732,746,946**	**610,819,678**

Bajo protesta de decir verdad declaramos que los Estados Financieros y sus Notas son razonablemente correctos y responsabilidad del emisor

UNIDAD DE SERVICIOS EDUCATIVOS DEL ESTADO DE TLAXCALA
DIRECCIÓN GENERAL

Dr. Manuel Camacho Lugardo
Secretario de Educación Pública y
Director General de la USET

C.P. María Guadalupe Zamora Rodríguez
Directora de Administración y Finanzas

UNIDAD DE SERVICIOS EDUCATIVOS DEL ESTADO DE TLAXCALA
DIRECCIÓN DE ADMINISTRACIÓN Y FINANZAS

Cuenta Pública de 2017
Estado de Cambios en la Situación Financiera
Del 1 de Enero al 31 de Diciembre de 2017 y del 1 de Enero al 31 de Diciembre de 2016
(Pesos)

Ente Público: **Unidad de Servicios Educativos del Estado de Tlaxcala**

Concepto	Origen	Aplicación
ACTIVO	**0**	**121,927,268**
Activo Circulante	**0**	**100,829,391**
Efectivo y Equivalentes	0	100,387,391
Derechos a Recibir Efectivo o Equivalentes	0	442,000
Derechos a Recibir Bienes o Servicios	0	0
Inventarios	0	0
Almacenes	0	0
Estimación por Pérdida o Deterioro de Activos Circulantes	0	0
Otros Activos Circulantes	0	0
Activo No Circulante	**0**	**21,097,877**
Inversiones Financieras a Largo Plazo	0	0
Derechos a Recibir Efectivo o Equivalentes a Largo Plazo	0	0
Bienes Inmuebles, Infraestructura y Construcciones en	0	0
Bienes Muebles	0	20,770,657
Activos Intangibles	0	327,220
Depreciación, Deterioro y Amortización Acumulada de Bienes	0	0
Activos Diferidos	0	0
Estimación por Pérdida o Deterioro de Activos no Circulantes	0	0
Otros Activos no Circulantes	0	0

Concepto	Origen	Aplicación
PASIVO	**86,071,493**	**0**
Pasivo Circulante	**86,071,493**	**0**
Cuentas por Pagar a Corto Plazo	86,071,493	0
Documentos por Pagar a Corto Plazo	0	0
Porción a Corto Plazo de la Deuda Pública a Largo Plazo	0	0
Títulos y Valores a Corto Plazo	0	0
Pasivos Diferidos a Corto Plazo	0	0
Fondos y Bienes de Terceros en Garantía y/o Administración a Corto Plazo	0	0
Provisiones a Corto Plazo	0	0
Otros Pasivos a Corto Plazo	0	0
Pasivo No Circulante	**0**	**0**
Cuentas por Pagar a Largo Plazo	0	0
Documentos por Pagar a Largo Plazo	0	0
Deuda Pública a Largo Plazo	0	0
Pasivos Diferidos a Largo Plazo	0	0
Fondos y Bienes de Terceros en Garantía y/o en Administración a Largo Plazo	0	0
Provisiones a Largo Plazo	0	0
HACIENDA PÚBLICA/ PATRIMONIO	**76,842,882**	**40,987,107**
Hacienda Pública/Patrimonio Contribuido	**0**	**0**
Aportaciones	0	0
Donaciones de Capital	0	0
Actualización de la Hacienda Pública / Patrimonio	0	0
Hacienda Pública/Patrimonio Generado	**76,842,882**	**40,987,107**
Resultados del Ejercicio (Ahorro / Desahorro)	22,995,607	0
Resultados de Ejercicios Anteriores	0	40,987,107
Revalúos	0	0
Reservas	0	0
Rectificaciones de Resultados de Ejercicios Anteriores	53,847,275	0
Exceso o Insuficiencia en la Actualización de la Hacienda Pública/Patrimonio	**0**	**0**
Resultado por Posición Monetaria	0	0
Resultado por Tenencia de Activos no Monetarios	0	0

Bajo protesta de decir verdad declaramos que los Estados Financieros y sus Notas son razonablemente correctos y responsabilidad del emisor

Dr. Manuel Camacho Higareda
Secretario de Educación Pública

UNIDAD DE SERVICIOS EDUCATIVOS DEL ESTADO DE TLAXCALA
DIRECCIÓN GENERAL

C.P. María Guadalupe Zamora Rodríguez
Directora de Administración y Finanzas

UNIDAD DE SERVICIOS EDUCATIVOS DEL ESTADO DE TLAXCALA
DIRECCIÓN DE ADMINISTRACIÓN Y FINANZAS

Cuenta Pública 2017
Estado Analítico del Activo
Del 1 de Enero al 31 de Diciembre de 2017
(Pesos)

Ente Público: **Unidad de Servicios Educativos del Estado de Tlaxcala**

Concepto	Saldo Inicial 1	Cargos del Periodo 2	Abonos del Periodo 3	Saldo Final 4 =(1+2-3)	Variación del Periodo (4-1)
ACTIVO	**610,819,678**	**11,292,398,704**	**11,170,471,436**	**732,746,946**	**121,927,268**
Activo Circulante	**23,696,393**	**11,271,300,827**	**11,170,471,436**	**124,525,784**	**100,829,391**
Efectivo y Equivalentes	23,696,393	5,640,560,496	5,540,173,105	124,083,784	100,387,391
Derechos a Recibir Efectivo o Equivalentes	0	5,630,740,331	5,630,298,331	442,000	442,000
Derechos a Recibir Bienes o Servicios	0	0	0	0	0
Inventarios	0	0	0	0	0
Almacenes	0	0	0	0	0
Estimación por Pérdida o Deterioro de Activos Circulantes	0	0	0	0	0
Otros Activos Circulantes	0	0	0	0	0
Activo No Circulante	**587,123,285**	**21,097,877**	**0**	**608,221,162**	**21,097,877**
Inversiones Financieras a Largo Plazo	0	0	0	0	0
Derechos a Recibir Efectivo o Equivalentes a Largo Plazo	0	0	0	0	0
Bienes Inmuebles, Infraestructura y Construcciones en Proceso	444,159,847	0	0	444,159,847	0
Bienes Muebles	142,960,308	20,770,657	0	163,730,965	20,770,657
Activos Intangibles	3,130	327,220	0	330,350	327,220
Depreciación, Deterioro y Amortización Acumulada de Bienes	0	0	0	0	0
Activos Diferidos	0	0	0	0	0
Estimación por Pérdida o Deterioro de Activos no Circulantes	0	0	0	0	0
Otros Activos no Circulantes	0	0	0	0	0

Bajo protesta de decir verdad declaramos que los Estados Financieros y sus Notas son razonablemente correctos y responsabilidad del emisor

Dr. Manuel Camacho Higareda
Secretario de Educación Pública y Director General de la USET

UNIDAD DE SERVICIOS EDUCATIVOS DEL ESTADO DE TLAXCALA
DIRECCIÓN GENERAL

C. P. María Guadalupe Zamora Rodríguez
Directora de Administración y Finanzas

UNIDAD DE SERVICIOS EDUCATIVOS DEL ESTADO DE TLAXCALA
DIRECCIÓN DE ADMINISTRACIÓN Y FINANZAS

Cuenta Pública 2017
Estado Analítico de la Deuda y Otros Pasivos
Del 1 de Enero al 31 de Diciembre de 2017
(Pesos)

Ente Público: **Unidad de Servicios Educativos del Estado de Tlaxcala**

Denominación de las Deudas	Moneda de Contratación	Institución o País Acreedor	Saldo Inicial del Periodo	Saldo Final del Periodo
DEUDA PÚBLICA				
Corto Plazo				
Deuda Interna			**0**	**0**
Instituciones de Crédito			0	0
Títulos y Valores			0	0
Arrendamientos Financieros			0	0
Deuda Externa			**0**	**0**
Organismos Financieros Internacionales			0	0
Deuda Bilateral			0	0
Títulos y Valores			0	0
Arrendamientos Financieros			0	0
Subtotal a Corto Plazo			***0***	***0***
Largo Plazo				
Deuda Interna			**0**	**0**
Instituciones de Crédito			0	0
Títulos y Valores			0	0
Arrendamientos Financieros			0	0
Deuda Externa			**0**	**0**
Organismos Financieros Internacionales			0	0
Deuda Bilateral			0	0
Títulos y Valores			0	0
Arrendamientos Financieros			0	0
Subtotal a Largo Plazo			***0***	***0***
Otros Pasivos			**19,137,965**	**105,209,458**
Total Deuda y Otros Pasivos			***19,137,965***	***105,209,458***

Bajo protesta de decir verdad declaramos que los Estados Financieros y sus Notas son razonablemente correctos y responsabilidad del emisor

UNIDAD DE SERVICIOS EDUCATIVOS DEL ESTADO DE TLAXCALA
DIRECTOR GENERAL

Dr. Manuel Camacho Higareda
Secretario de Educación Pública
y Director General de la USET

C. P. María Guadalupe Zamora Rodríguez
Directora de Administración y Finanzas

UNIDAD DE SERVICIOS EDUCATIVOS DEL ESTADO DE TLAXCALA
DIRECCIÓN DE ADMINISTRACIÓN Y FINANZAS

Estado de Variación en la Hacienda Pública
Del 1 de Enero al 31 de Diciembre de 2017
(pesos)

Ente Público: Unidad de Servicios Educativos del Estado de Tlaxcala

Concepto	Hacienda Pública/Patrimonio Contribuido	Hacienda Pública/Patrimonio Generado de Ejercicios Anteriores	Hacienda Pública/Patrimonio Generado del Ejercicio	Ajustes por Cambios de Valor	TOTAL
Rectificaciones de Resultados de Ejercicios Anteriores	**0**	**101,317,916**	**0**	**0**	**101,317,916**
Patrimonio Neto Inicial Ajustado del Ejercicio	**577,035,241**	**0**	**0**	**0**	**577,035,241**
Aportaciones	577,035,241	0	0	0	577,035,241
Donaciones de Capital	0	0	0	0	0
Actualización de la Hacienda Pública/Patrimonio	0	0	0	0	0
Variaciones de la Hacienda Pública/Patrimonio Neto del Ejercicio	**0**	**-96,551,570**	**9,880,126**	**0**	**-86,671,444**
Resultados del Ejercicio (Ahorro/Desahorro)	0	0	9,880,126	0	9,880,126
Resultados de Ejercicios Anteriores	0	-96,551,570	0	0	-96,551,570
Revalúos	0	0	0	0	0
Reservas	0	0	0	0	0
Hacienda Pública/Patrimonio Neto Final del Ejercicio 2016	**577,035,241**	**4,766,346**	**9,880,126**	**0**	**591,681,713**
Cambios en la Hacienda Pública/Patrimonio Neto del Ejercicio 2017	**0**	**0**	**53,847,275**	**0**	**53,847,275**
Aportaciones	0	0	0	0	0
Donaciones de Capital	0	0	0	0	0
Actualización de la Hacienda Pública/Patrimonio	0	0	53,847,275	0	53,847,275
Variaciones de la Hacienda Pública/Patrimonio Neto del Ejercicio	**0**	**-40,987,107**	**22,995,607**	**0**	**-17,991,500**
Resultados del Ejercicio (Ahorro/Desahorro)	0	0	22,995,607	0	22,995,607
Resultados de Ejercicios Anteriores	0	-40,987,107	0	0	-40,987,107
Revalúos	0	0	0	0	0
Reservas	0	0	0	0	0
Saldo Neto en la Hacienda Pública / Patrimonio 2017	**577,035,241**	**-36,220,761**	**86,723,008**	**0**	**627,537,488**

Bajo protesta de decir verdad declaramos que los Estados Financieros y sus Notas son razonablemente correctos y responsabilidad del emisor

Dr. Manuel Camacho Higareda
Secretario de Educación Pública
y Director General de la USET

UNIDAD DE SERVICIOS EDUCATIVOS DEL ESTADO DE TLAXCALA
DIRECCIÓN GENERAL

C. P. María Guadalupe Zamora Rodríguez
Directora de Administración y Finanzas

UNIDAD DE SERVICIOS EDUCATIVOS DEL ESTADO DE TLAXCALA
DIRECCIÓN DE ADMINISTRACIÓN Y FINANZAS

Cuenta Pública 2017
Estado de Flujos de Efectivo
Del 1 de Enero al 31 de Diciembre de 2017 y del 1 de Enero al 31 de Diciembre de 2016
(Pesos)

Ente Público: Unidad de Servicios Educativos del Estado de Tlaxcala

Concepto	2017	2016
Flujos de Efectivo de las Actividades de Gestión		
Origen	**5,594,255,967**	**5,470,178,503**
Impuestos	0	0
Cuotas y Aportaciones de Seguridad Social		
Contribuciones de mejoras	0	0
Derechos	396,857	0
Productos de Tipo Corriente	0	109,369
Aprovechamientos de Tipo Corriente	0	8,401,151
Ingresos por Venta de Bienes y Servicios	0	0
Ingresos no Comprendidos en las Fracciones de la Ley de Ingresos Causados en Ejercicios Fiscales Anteriores Pendientes de Liquidación o Pago	0	0
Participaciones y Aportaciones	5,593,859,110	5,461,667,983
Transferencias, Asignaciones y Subsidios y Otras Ayudas	0	0
Otros Orígenes de Operación	0	0
Aplicación	**5,474,616,589**	**5,472,095,020**
Servicios Personales	5,191,613,600	4,754,642,772
Materiales y Suministros	118,433,781	95,042,756
Servicios Generales	145,174,392	237,118,754
Transferencias Internas y Asignaciones al Sector Público	80,166	353,687,633
Transferencias al resto del Sector Público	0	0
Subsidios y Subvenciones	0	0
Ayudas Sociales	6,315,159	4,999,570
Pensiones y Jubilaciones	0	0
Transferencias a Fideicomisos, Mandatos y Contratos Análogos	0	0
Transferencias a la Seguridad Social	0	0
Donativos	0	0
Transferencias al Exterior	0	0
	0	0
Participaciones	0	0
Aportaciones	0	0
Convenios	0	0
Otras Aplicaciones de Operación	**12,999,491**	26,603,535
Flujos Netos de Efectivo por Actividades de Operación	**119,639,378**	**-1,916,517**

Concepto	2017	2016
Flujos de Efectivo de las Actividades de Inversión		
Origen	**0**	**0**
Bienes Inmuebles, Infraestructura y Construcciones en Proceso	0	0
Bienes Muebles	0	0
Otros Orígenes de Inversión	0	0
Aplicación	**19,251,987**	**8,334,349**
Bienes Inmuebles, Infraestructura y Construcciones en Proceso	0	0
Bienes Muebles	19,188,556	8,334,349
Otras Aplicaciones de Inversión	63,431	0
Flujos Netos de Efectivo por Actividades de Inversión	**-19,251,987**	**-8,334,349**
Flujo de Efectivo de las Actividades de Financiamiento		
Origen	**0**	**0**
Endeudamiento Neto	0	0
Interno	0	0
Externo	0	0
Otros Orígenes de Financiamiento	0	0
Aplicación	**0**	**0**
Servicios de la Deuda	0	0
Interno	0	0
Externo	0	0
Otras Aplicaciones de Financiamiento	0	0
Flujos netos de Efectivo por Actividades de Financiamiento	**0**	**0**
Incremento/Disminución Neta en el Efectivo y Equivalentes al Efectivo	**100,387,391**	**-10,250,866**
Efectivo y Equivalente al Efectivo al Inicio del Ejercicio	**23,696,393**	**33,947,259**
Efectivo y Equivalente al Efectivo al Final del Ejercicio	**124,083,784**	**23,696,393**

Bajo protesta de decir verdad declaramos que los Estados Financieros y sus Notas son razonablemente correctos y responsabilidad del emisor

Dr. Manuel Camacho Higareda
Secretario de Educación Pública
y Director General de la USET

C.P. María Guadalupe Zamora Rodríguez
Directora de Administración y Finanzas

UNIDAD DE SERVICIOS EDUCATIVOS DEL ESTADO DE TLAXCALA
DIRECCIÓN GENERAL

UNIDAD DE SERVICIOS EDUCATIVOS DEL ESTADO DE TLAXCALA
DIRECCIÓN DE ADMINISTRACIÓN Y FINANZAS

Informe de Pasivos Contingentes

La Unidad de Servicios Educativos del Estado de Tlaxcala, no registró información en el periodo que se presenta por el concepto de pasivos contingentes.

NOTAS A LOS ESTADOS FINANCIEROS

a) NOTAS DE DESGLOSE

I) NOTAS AL ESTADO DE SITUACIÓN FINANCIERA

Activo

Efectivo y Equivalentes

Ante las limitaciones presupuestarias y las presiones financieras y de liquidez, la Unidad de Servicios Educativos del Estado de Tlaxcala, al cierre del periodo presupuestario y fiscal, se tienen inversiones y recursos disponibles en bancos, por lo que los saldos son los siguientes:

(Pesos)

Concepto	2017
Efectivo y equivalentes	
Bancos	124,083,784
Inversiones	0
Suma	124,083,784

Derechos a recibir Efectivo y Equivalentes y Bienes o Servicios a Recibir

Corresponde integrar en este rubro los saldos que representan las cuentas por cobrar y deudores diversos por cobrar a corto plazo. A continuación se presenta la integración de este rubro:

(Pesos)

CONCEPTO	2017
DEUDORES DIVERSOS RECURSO ESTATAL	
REYNA MALDONADO HERNÁNDEZ	21,000
ANTONIO I. HERNÁNDEZ VILLAFAÑA	20,000
IDALIA PATRICIA HERNÁNDEZ RAMIREZ	14,000
RAYMUNDO PADILLA CARRO	15,000
DEUDORES DIVERSOS RECURSO FEDERAL FONE	
LUCINA PORTILLA MORA	32,000
DEUDORES CONVENIOS FEDERALES	
Programa de Tiempo Completo	
MARÍA DEL ANGEL FLORES NAVA	30,000
HERMINIO CORONEL ESTRADA	30,000
EDMUNDO ARTURO CARMONA GÓMEZ	70,000
ENRIQUE NAVA ALCOCER	30,000
ROGELIO SERRANO FUENTES	60,000
TEODULO MARAVILLA SUSANO	70,000
ANTONIO GACHUZ HERNÁNDEZ	50,000
Suma	442,000.00

Bienes Disponibles para su Transformación o Consumo (inventarios)

La Unidad de Servicios Educativos del Estado de Tlaxcala, no realiza actividades de transformación para inventarios.

Inversiones Financieras

La Unidad de Servicios Educativos del Estado de Tlaxcala, en la actualidad presenta no presenta saldo de inversiones manifestado en efectivo y equivalentes.

Bienes Muebles, Inmuebles e Intangibles

Se conforma por los bienes tangibles e intangibles necesarios para llevar a cabo las actividades de gobierno

Se presenta la integración de los bienes inmuebles al 31 de Diciembre de 2017:

(Pesos)

Concepto	2017
TERRENOS, EDIFICIOS Y CONSTRUCCIONES	444,159,847
Suma	444,159,847

A continuación, se presenta la integración de los bienes muebles al 31 de Diciembre de 2017:

(Pesos)

Concepto	2017
MOBILIARIO Y EQUIPO DE ADMINISTRACIÓN	119,058,975
MOBILIARIO Y EQUIPO EDUCACIONAL Y REC.	6,293,060
EQUIPO INSTRUMENTAL MÉDICO Y DE LAB.	402,674
VEHÍCULOS Y EQUIPO DE TRANSPORTE	16,445,453
MAQUINARIA, OTROS EQUIPOS Y HERRAMIENTAS	18,147,523
COLECCIONES, OBRAS DE ARTE Y OBJETOS VALIOSOS*	2,983,681
SOFTWARE	330,150
Suma	164,061,316

Estimaciones y Deterioros

Las cuentas incobrables estamos aplicando el criterio de transcurso mínimo de cinco años de antigüedad para considerarlas incobrables, después de la no localización del deudor correspondiente.

Otros Activos

La Unidad de Servicios Educativos del Estado de Tlaxcala, no se presentaron operaciones por este concepto por el periodo que se presenta.

Pasivos

Este género se compone por el Pasivo Circulante, en éstos inciden pasivos derivados de operaciones por servicios personales, cuentas por pagar por operaciones presupuestarias y contabilizadas al 31 de Diciembre del ejercicio 2017; pasivos por obligaciones laborales, fiscales y acreedores diversos:

(Pesos)

Concepto	2017
ACREEDORES DIVERSOS	78,391,863
IMPUESTOS POR PAGAR	26,817,595
Suma	**105,209,458**

II) NOTAS AL ESTADO DE ACTIVIDADES

Ingresos de Gestión

La Unidad de Servicios Educativos del Estado de Tlaxcala, ejerce principalmente los Recursos Federales asignados para la prestación de los servicios de educación en el Estado:

(Pesos)

Concepto	IMPORTE
PARTICIPACIONES Y APORTACIONES	5,593,859,110
DERECHOS	396,857
PRODUCTOS	116,196
Suma	5,594,372,163

Gastos y Otras Pérdidas:

Este Estado muestra dos grandes agregados representados por los Ingresos y Otros Beneficios, así como los Gastos y Otras Pérdidas, mostrando los conceptos del ingreso de acuerdo a la contribución de la Ley de Ingresos y los Gastos con los conceptos del Clasificador por Objeto del Gasto para la Administración Pública Federal, así mismo permite determinar el resultado, el cual para el ejercicio, ascendió a $ 5,561,496,431 pesos.

III) NOTAS AL ESTADO DE VARIACIÓN EN LA HACIENDA PÚBLICA

La Unidad de Servicios Educativos del Estado de Tlaxcala, presenta un resultado del ejercicio por un importe de $ 32,875,733 pesos

V) NOTAS AL ESTADO DE FLUJOS DE EFECTIVO

Efectivo y equivalentes

Flujo de Efectivo de las Actividades de Gestión

Durante el periodo que se informa que la Unidad de Servicios Educativos del Estado de Tlaxcala, recibió ingresos de gestión por la cantidad de $ 5'594,255,969 pesos. El gasto pagado por el periodo comprendido del 01 de Enero al 31 de Diciembre de 2017 asciende a $ 5'474,616,591 pesos.

Flujo de Efectivo de las Actividades de Inversión.

Durante el periodo que se informa que la Unidad de Servicios Educativos del Estado de Tlaxcala realizó inversiones por un importe de $ 19,251,987 pesos

1. El análisis de los saldos inicial y final que figuran en la última parte del Estado de Flujo de Efectivo en la cuenta de efectivo y equivalentes es como sigue:

	2017	2016
Efectivo en Bancos –Tesorería	124,083,784	23,696,393
Efectivo en Bancos- Dependencias	0	0
Inversiones temporales (hasta 3 meses)	0	0
Fondos con afectación específica	0	0
Depósitos de fondos de terceros y otros	0	0
Total de Efectivo y Equivalentes	124,083,784	23,696,393

2. Durante el periodo la Unidad de Servicios Educativos del Estado de Tlaxcala, llevó a cabo adquisiciones de bienes muebles por la cantidad de $ 860,938 pesos, los cuales se aplicaron de la siguiente forma:

(Pesos)

Concepto	Saldo inicial	INVERSIÓN 2017	Saldo final
MOBILIARIO Y EQUIPO DE ADMINISTRACIÓN	104,304,215	14,754,760	119,058,975
MOBILIARIO Y EQUIPO EDUCACIONAL Y REC.	665,014	5,628,046	6,293,060
EQUIPO INSTRUMENTAL MÉDICO Y DE LAB.	383,322	19,352	402,674
VEHÍCULOS Y EQUIPO DE TRANSPORTE	16,445,453		16,445,453
MAQUINARIA, OTROS EQUIPOS Y HERRAMIENTAS	18,178,622	368,501	18,547,123
COLECCIONES, OBRAS DE ARTE Y OBJETOS VALIOSOS	2,983,681		2,983,681
SOFTWARE	3,130	327,220	330,350
Suma	142,963,437	21,097,879	164,061,316

3. Conciliación de los Flujos de Efectivo Netos de las Actividades de Operación y la cuenta de Ahorro/Desahorro antes de Rubros Extraordinarios.

La Unidad de Servicios Educativos del Estado de Tlaxcala, no realizó para el período de operaciones que se presenta la conciliación de los Flujos de Efectivo Netos de las Actividades de Operación y la cuenta de Ahorro/Desahorro antes de rubros extraordinarios

V) CONCILIACIÓN ENTRE LOS INGRESOS PRESUPUESTARIOS Y CONTABLES, ASÍ COMO ENTRE LOS EGRESOS PRESUPUESTARIOS Y LOS GASTOS CONTABLES

La conciliación se presenta atendiendo a lo dispuesto por la Acuerdo por el que se emite el formato de conciliación entre los ingresos presupuestarios y contables, así como entre los egresos presupuestarios y los gastos contables.

UNIDAD DE SERVICIOS EDUCATIVOS DEL ESTADO DE TLAXCALA
Conciliación entre los Ingresos Presupuestarios y Contables
Correspondiente del 01 de Enero al 31 de Diciembre de 2017
(Cifras en pesos)

1. Ingresos Presupuestarios		5,594,372,163.00
2. Más ingresos contables no presupuestarios		-
Incremento por variación de inventarios	0	
Disminución del exceso de estimaciones por pérdida o deterioro u obsolescencia	0	
Disminución del exceso de provisiones	0	
Otros ingresos y beneficios varios	0	
Otros ingresos contables no presupuestarios	0	
3. Menos ingresos presupuestarios no contables		0
Productos de capital	0	
Aprovechamientos capital	0	
Ingresos derivados de financiamientos	0	
Otros Ingresos presupuestarios no contables	0	
4. Ingresos Contables (4 = 1 + 2 - 3)		5,594,372,163.00

UNIDAD DE SERVICIOS EDUCATIVOS DEL ESTADO DE TLAXCALA
Conciliación entre los Egresos Presupuestarios y los Gastos Contables
Correspondiente del 01 de Enero al 31 de Diciembre de 2017
(Cifras en pesos)

1. Total de egresos (presupuestarios)		$ 5,582,594,306
2. Menos egresos presupuestarios no contables		21,097,877
Mobiliario y equipo de administración	14,754,760	
Mobiliario y equipo educacional y recreativo	5,628,045	
Equipo e instrumental médico y de laboratorio	19,351	
Vehículos y equipo de transporte		
Equipo de defensa y seguridad	0	
Maquinaria, otros equipos y herramientas	368,501	
Colecciones artísticas, científicas y culturales		
Activos biológicos	0	
Bienes inmuebles	0	
Activos intangibles	327,220	
Obra pública en bienes propios	0	
Acciones y participaciones de capital	0	
Compra de títulos y valores	0	
Inversiones en fideicomisos, mandatos y otros análogos	0	
Provisiones para contingencias y otras erogaciones especiales	0	
Amortización de la deuda publica	0	
Adeudos de ejercicios fiscales anteriores (ADEFAS)	0	
Otros Egresos Presupuestales No Contables	0	
3. Más Gasto Contables No Presupuestales	0	0
Estimaciones, depreciaciones, deterioros, obsolescencia y amortizaciones	0	
Provisiones	0	
Disminución de inventarios	0	
Aumento por insuficiencia de estimaciones por pérdida o deterioro u obsolescencia	0	
Aumento por insuficiencia de provisiones	0	
Otros Gastos	0	
Otros Gastos Contables No Presupuestales	0	
4. Total de Gasto Contable (4 = 1 - 2 + 3)	$ 5,561,496,429	

b) NOTAS DE MEMORIA (CUENTAS DE ORDEN)

Las cuentas de orden se utilizan para registrar movimientos de valores que no afecten o modifiquen el balance del ente, sin embargo, su incorporación en libros es necesaria con fines de recordatorio contable, de control y en general sobre los aspectos administrativos, o bien para consignar sus derechos o responsabilidades contingentes que puedan o no presentarse en el futuro.

c) NOTAS DE GESTIÓN ADMINISTRATIVA

1. Introducción

La Unidad de Servicios Educativos del Estado de Tlaxcala, es un Organismo Público Descentralizado del Gobierno del Estado de Tlaxcala, según Decreto de Creación número 158, de fecha 21 de mayo de 1992, publicado en el Periódico Oficial del Estado.

Misión y Visión Institucionales

Misión Institucional	Ofrecer una educación de calidad, bajo los principios de equidad y pertinencia, basada en la formación de valores universales, que contribuya al desarrollo de las competencias del ser humano, para mejorar la convivencia social.
Visión Institucional	Ser un sistema educativo basado en los principios de igualdad, inclusión y tolerancia, que se signifique por ser innovador y propicie la formación integral de los individuos, fomente la igualdad, la democracia y la justicia, bajos sistemas modernos de gestión y con el apoyo de las instituciones, impulsando la vinculación permanente con los sectores sociales y productivos.
Valores Institucionales	Los valores dan autoridad moral al ser humano para orientar, servir, educar.

En la vida diaria, en la convivencia con nuestros semejantes, fortalecemos nuestros valores y como servidores públicos, tenemos la obligación de mostrar autoridad moral a nuestros usuarios.

Aspiramos a ser servidores públicos honesto, puntuales, responsables, comprometidos con nuestras actividades. Respetuosos de nuestro actuar cotidiano, mostraremos tolerancia, colaboración y congruencia.

Prestaremos servicios de calidad, siendo equitativos al actuar y mostraremos lealtad hacia nuestros usuarios. Buscaremos siempre proceder con justicia, apegados a la legalidad, actuando con transparencia y proponiendo formas de servicio innovadoras para actuar con eficiencia y eficacia.

2. Panorama Económico y Financiero

La Unidad de Servicios Educativos del Estado de Tlaxcala, durante el ejercicio 2017 presto los servicios de Educación para lo que fue creada, bajo un contexto de presiones financieras derivadas de un déficit recurrente de ejercicio anteriores, sin embargo a través del apoyo del Gobierno Estatal se pudo cumplir satisfactoriamente con los compromisos planteados para el fin de año fiscal.

3. Autorización e Historia

a) Fecha de creación del ente.

La Unidad de Servicios Educativos del Estado de Tlaxcala, es un Organismo Público Descentralizado del Gobierno del Estado de Tlaxcala, según Decreto de Creación número 158, de fecha 21 de mayo de 1992, publicado en el Periódico Oficial del Estado.

b) Principales cambios en su estructura

Durante el ejercicio 2017, no se dieron cambios significativos en la estructura de la Unidad de Servicios Educativos del Estado de Tlaxcala.

4. Organización y Objeto Social

La Unidad de Servicios Educativos del Estado de Tlaxcala:

a) Objeto social
La impartición de Educación en el Estado

b) Principal actividad
La Coordinación de los Servicios de Educación Básica y Normal en el Estado de Tlaxcala.

c) Ejercicio fiscal
2017

d) Régimen jurídico
Jurídicamente constituido como un Organismo Público Descentralizado del Gobierno del Estado de Tlaxcala y fiscalmente es una Persona moral no lucrativa

e) Consideraciones fiscales del ente:
Se registra como retenedor puro: teniendo las siguientes obligaciones fiscales:
- ISR retenciones por salarios
- ISR retenciones por asimilados a salarios
- ISR retenciones por servicios profesionales
- ISR por pagos por cuenta de terceros o retenciones por arrendamiento de inmuebles

f) Estructura organizacional básica

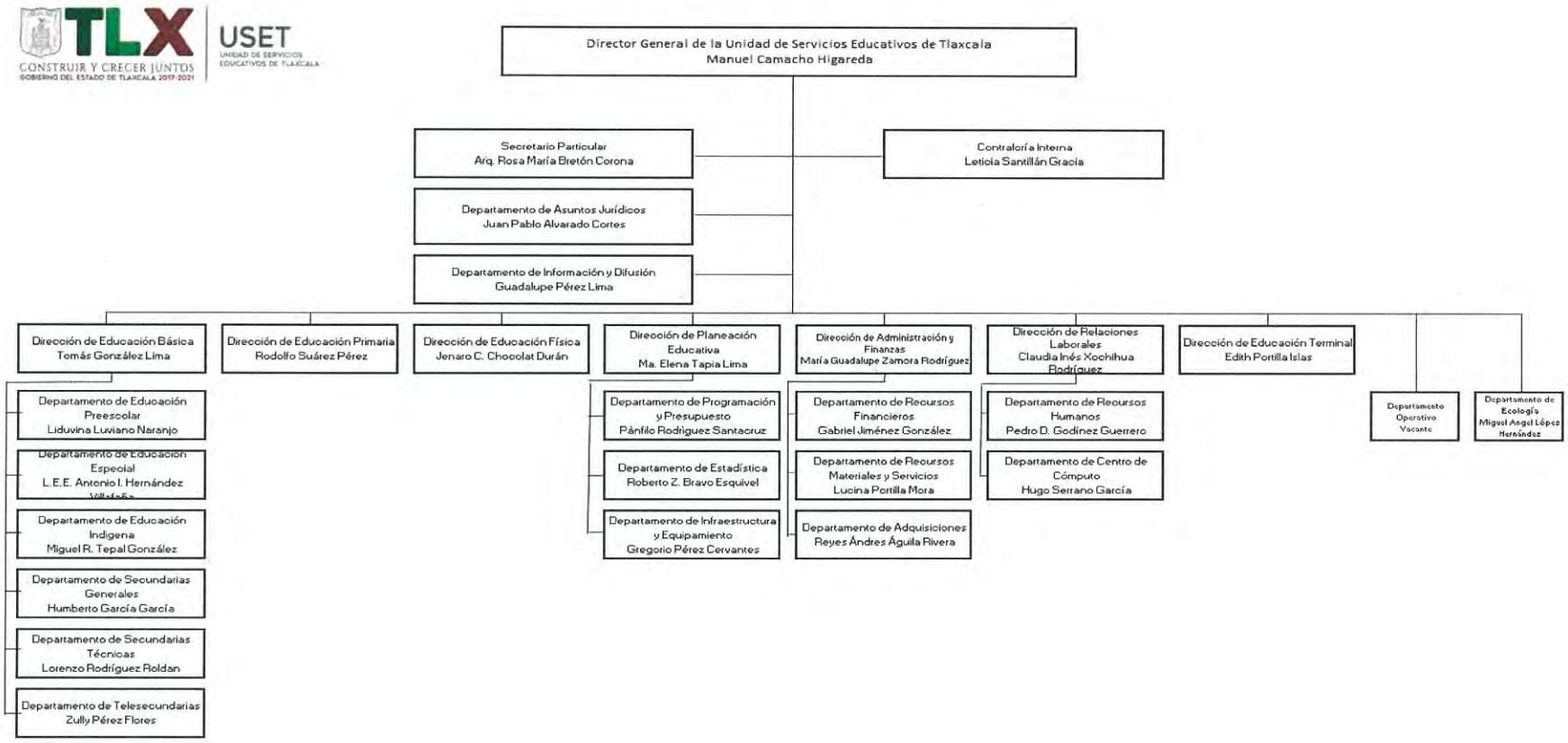

g) Fideicomisos, mandatos y análogos de los cuales es fideicomitente o fiduciario

La Unidad de Servicios Educativos del Estado de Tlaxcala, no presento información de Fideicomisos.

5. Bases de Preparación de los Estados Financieros

Los presentes Estados Financieros han sido elaborados cumplimiento a los dispuesto en los artículos 44, 45, 46 y 49 del CAPÍTULO I "De la Información Financiera Gubernamental", TÍTULO CUARTO "De la Información Financiera Gubernamental y la Cuenta Pública", de la Ley General de Contabilidad Gubernamental vigente; la Unidad de Servicios Educativos del Estado de Tlaxcala presenta los Estados Financieros que reflejan nuestra situación presupuestal y financiera en este periodo.

Se mantiene el compromiso de responder a las reformas y requerimientos que las leyes y normas emitidas por el Consejo Nacional de Armonización Contable (CONAC), que brindan transparencia en el ejercicio de los recursos públicos y dan certeza a la emisión de información contable y financiera en el contexto local y nacional

6. Políticas de Contabilidad Significativas

No se han adoptado medidas especiales o significativas en la preparación de la información financiera, en el proceso de adopción de las nuevas disposiciones de la Ley General de Contabilidad Gubernamental, se procederá a realizar los cambios necesarios en las políticas de contabilidad mimos que se irán informando en su oportunidad.

7. Posición en Moneda Extranjera y Protección por Riesgo Cambiario

La Unidad de Servicios Educativos del Estado de Tlaxcala, no realizo operaciones en Moneda extranjera en el periodo.

8. Reporte Analítico del Activo

La Unidad de Servicios Educativos del Estado de Tlaxcala, no presento operaciones en el periodo por este concepto.

9. Fideicomisos, Mandatos y Análogos

La Unidad de Servicios Educativos del Estado de Tlaxcala, no presento información de Fideicomisos

10. Reporte de la Recaudación

La Unidad de Servicios Educativos del Estado de Tlaxcala, no presento operaciones en el periodo por este concepto.

11. Información sobre la Deuda y el Reporte Analítico de la Deuda

La Unidad de Servicios Educativos del Estado de Tlaxcala, no presento operaciones en el periodo por este concepto.

12. Calificaciones otorgadas

La Unidad de Servicios Educativos del Estado de Tlaxcala, no presento operaciones en el periodo por este concepto.

13. Proceso de Mejora

Se iniciará un procesos para la integración de un Plan de mejora que implique un la integración de procesos y políticas de mejora para el desempeño eficiente de los planes y objetivos para los que fue creada la Unidad de Servicio Educativos del Estado de Tlaxcala

14. Información por Segmentos

La Unidad de Servicios Educativos del Estado de Tlaxcala, no presento operaciones en el periodo por este concepto.

15. Eventos Posteriores al Cierre

La Unidad de Servicios Educativos del Estado de Tlaxcala, no presento operaciones en el periodo por este concepto.

16. Partes Relacionadas

La Unidad de Servicios Educativos del Estado de Tlaxcala, no presento operaciones en el periodo por este concepto.

Bajo protesta de decir verdad declaramos que los Estados Financieros y sus Notas son razonablemente correctos y responsabilidad del emisor

Dr. Manuel Camacho Higareda
Secretario de Educación Pública
y Director General de la USET

UNIDAD DE SERVICIOS EDUCATIVOS DEL ESTADO DE TLAXCALA
DIRECCIÓN GENERAL

C.P. María Guadalupe Zamora Rodríguez
Directora de Administración y Finanzas

UNIDAD DE SERVICIOS EDUCATIVOS DEL ESTADO DE TLAXCALA
DIRECCIÓN DE ADMINISTRACIÓN Y FINANZAS

CONSTRUIR Y CRECER JUNTOS
GOBIERNO DEL ESTADO DE TLAXCALA 2017-2021

USET
UNIDAD DE SERVICIOS
EDUCATIVOS DE TLAXCALA

Información Presupuestal

CUENTA PÚBLICA
ENTIDAD FEDERATIVA DE TLAXCALA

2017

Cuenta Pública 2017
Sector Paraestatal
Estado Analitico de Ingresos
Del 01 de Enero al 31 de Diciembre de 2017

Rubro de Ingresos	Ingreso Estimado (1)	Ampliaciones y Reducciones (2)	Modificado (3= 1 + 2)	Devengado (4)	Recaudado (5)	Diferencia (6= 5 - 1)
Impuestos	0	0	0	0	0	0
Cuotas y Aportaciones de Seguridad Social	0	0	0	0	0	0
Contribuciones de Mejoras	0	0	0	0	0	0
Derechos	0	396,857	396,857	396,857	396,857	396,857
Productos	0	116,196	116,196	116,196	116,196	116,196
Corriente	0	116,196	116,196	116,196	116,196	116,196
Capital	0	0	0	0	0	0
Aprovechamientos	5,000,000	-5,000,000	0	0	0	-5,000,000
Corriente	5,000,000	-5,000,000	0	0	0	-5,000,000
Capital	0	0	0	0	0	0
Ingresos por Ventas de Bienes y Servicios	0	0	0	0	0	0
Participaciones y Aportaciones	5,347,080,982	12,186,133	5,359,267,115	5,359,267,115	5,359,267,115	12,186,133
Transferencias, Asignaciones, Subsidios y Otras Ayudas	0	246,496,793	246,496,793	246,496,793	234,591,995	234,591,995
Ingresos Derivados de Financiamientos	0	0	0	0	0	0
Total	**5,352,080,982**	**254,195,979**	**5,606,276,961**	**5,606,276,961**	**5,594,372,163**	
				Ingresos excedentes[1]		**242,291,181**

Estado Analitico de Ingresos Por Fuente de Financiamiento	Ingreso Estimado (1)	Ampliaciones y Reducciones (2)	Modificado (3= 1 + 2)	Devengado (4)	Recaudado (5)	Diferencia (6= 5 - 1)
Ingresos del Gobierno	**5,352,080,982**	**254,160,085**	**5,606,276,961**	**5,606,276,961**	**5,594,372,163**	**242,291,181**
Impuestos	0	0	0	0	0	0
Contribuciones de Mejoras	0	0	0	0	0	0
Derechos	0	397,545	396,857	396,857	396,857	396,857
Productos	0	79,614	116,196	116,196	116,196	116,196
Corriente	0	79,614	116,196	116,196	116,196	116,196
Capital	0	0	0	0	0	0
Aprovechamientos	5,000,000	-5,000,000	0	0	0	-5,000,000
Corriente	5,000,000	-5,000,000	0	0	0	-5,000,000
Capital	0	0	0	0	0	0
Participaciones y Aportaciones	5,347,080,982	12,186,133	5,359,267,115	5,359,267,115	5,359,267,115	12,186,133
Transferencias, Asignaciones, Subsidios y Otras Ayudas		246,496,793	246,496,793	246,496,793	234,591,995	234,591,995
Ingresos de Organismos y Empresas	**0**	**0**	**0**	**0**	**0**	**0**
Cuotas y Aportaciones de Seguridad Social	0	0	0	0	0	0
Ingresos por Ventas de Bienes y Servicios	0	0	0	0	0	0
Transferencias, Asignaciones, Subsidios y Otras Ayudas	0	0	0	0	0	0
Ingresos derivados de financiamiento	**0**	**0**	**0**	**0**	**0**	**0**
Ingresos Derivados de Financiamientos	0	0	0	0	0	0
Total	**5,352,080,982**	**254,160,085**	**5,606,276,961**	**5,606,276,961**	**5,594,372,163**	
				Ingresos excedentes[1]		**242,291,181**

Cuenta Pública 2017
Sector Paraestatal
Estado Analítico del Ejercicio del Presupuesto de Egresos
Clasificación Administrativa
Del 1 de Enero al 31 de Diciembre de 2017

Concepto	Egresos					Subejercicio
	Aprobado	Ampliaciones/ (Reducciones)	Modificado	Devengado	Pagado	
	1	2	3 = (1 + 2)	4	5	6 = (3 - 4)
58 Unidad de Servicios Educativos del Estado de Tlaxcala	5,352,080,982	254,195,981	5,606,276,963	5,582,594,306	5,480,869,086	23,682,657
Total del Gasto	**5,352,080,982**	**254,195,981**	**5,606,276,963**	**5,582,594,306**	**5,480,869,086**	**23,682,657**

Cuenta Pública 2017
Sector Paraestatal
Estado Analítico del Ejercicio del Presupuesto de Egresos
Clasificación por Objeto del Gasto (Capítulo y Concepto)
Del 01 de Enero al 31 de Diciembre de 2017

Concepto	Egresos					
	Aprobado	Ampliaciones/ (Reducciones)	Modificado	Devengado	Pagado	Subejercicio
	1	2	3 = (1 + 2)	4	5	6 = (3 - 4)
Servicios Personales	**5,083,436,690**	**113,843,336**	**5,197,280,026**	**5,196,171,483**	**5,191,613,600**	**1,108,543**
Remuneraciones al Personal de Carácter Permanente	3,658,400,484	-1,086,575,972	2,571,824,512	2,571,325,576	2,571,325,576	498,936
Remuneraciones al Personal de Carácter Transitorio	17,538,737	8,197,437	25,736,174	25,548,312	25,548,312	187,862
Remuneraciones Adicionales y Especiales	593,733,003	866,862,285	1,460,595,288	1,460,510,299	1,460,489,701	84,989
Seguridad Social	0	0	0	0	0	0
Otras Prestaciones Sociales y Económicas	762,688,466	324,024,488	1,086,712,954	1,086,379,035	1,081,841,750	333,919
Previsiones	0	0	0	0	0	0
Pago de Estímulos a Servidores Públicos	51,076,000	1,335,098	52,411,098	52,408,261	52,408,261	2,837
Materiales y Suministros	**96,017,062**	**81,907,354**	**177,924,416**	**170,290,147**	**118,433,781**	**7,634,269**
Materiales de Administración, Emisión de Documentos y Artículos Oficiales	31,041,002	42,456,019	73,497,021	71,254,939	33,577,787	2,242,082
Alimentos y Utensilios	56,564,060	26,617,869	83,181,929	82,330,665	70,209,008	851,264
Materias Primas y Materiales de Producción y Comercialización	35,000	845,688	880,688	9,657	9,657	871,031
Materiales y Artículos de Construcción y de Reparación	2,031,000	3,609,377	5,640,377	4,353,716	3,796,142	1,286,661
Productos Químicos, Farmacéuticos y de Laboratorio	2,206,000	485,790	2,691,790	2,201,511	1,958,594	490,279
Combustibles, Lubricantes y Aditivos	1,881,000	1,658,259	3,539,259	3,324,090	2,705,413	215,169
Vestuario, Blancos, Prendas de Protección y Artículos Deportivos	1,965,000	4,676,685	6,641,685	5,658,276	5,101,775	983,409
Materiales y Suministros Para Seguridad	0	6,618	6,618	6,618	6,618	0
Herramientas, Refacciones y Accesorios Menores	294,000	1,551,049	1,845,049	1,150,675	1,068,787	694,374
Servicios Generales	**166,051,230**	**24,489,525**	**190,540,755**	**188,639,474**	**145,174,392**	**1,901,281**
Servicios Básicos	48,519,001	-2,499,915	46,019,086	46,019,085	45,518,523	1
Servicios de Arrendamiento	20,568,639	-5,342,402	15,226,237	15,226,237	14,380,081	0
Servicios Profesionales, Científicos, Técnicos y Otros Servicios	3,909,455	13,542,876	17,452,331	16,127,175	8,983,119	1,325,156
Servicios Financieros, Bancarios y Comerciales	3,956,000	-2,159,545	1,796,455	1,796,454	1,796,454	1
Servicios de Instalación, Reparación, Mantenimiento y Conservación	12,070,227	-2,099,663	9,970,564	9,675,768	5,147,511	294,796
Servicios de Comunicación Social y Publicidad.	581,000	-453,950	127,050	127,050	127,050	0
Servicios de Traslado y Viáticos	1,865,263	-644,730	1,220,533	1,064,313	1,040,014	156,220
Servicios Oficiales	6,591,416	2,045,640	8,637,056	8,511,950	2,458,089	125,106
Otros Servicios Generales	67,990,229	22,101,214	90,091,443	90,091,442	65,723,551	1

Cuenta Pública 2017
Sector Paraestatal
Estado Analítico del Ejercicio del Presupuesto de Egresos
Clasificación por Objeto del Gasto (Capítulo y Concepto)
Del 01 de Enero al 31 de Diciembre de 2017

Concepto	Egresos					Subejercicio
	Aprobado	Ampliaciones/ (Reducciones)	Modificado	Devengado	Pagado	
	1	2	3 = (1 + 2)	4	5	6 = (3 - 4)
Transferencias, Asignaciones, Subsidios y Otras Ayudas	**4,098,000**	**11,124,610**	**15,222,610**	**6,395,325**	**6,395,325**	**8,827,285**
Transferencias Internas y Asignaciones al Sector Público	0	8,296,676	8,296,676	80,166	80,166	8,216,510
Transferencias al Resto del Sector Público	0	0	0	0	0	0
Subsidios y Subvenciones	0	0	0	0	0	0
Ayudas Sociales	4,098,000	2,827,934	6,925,934	6,315,159	6,315,159	610,775
Pensiones y Jubilaciones	0	0	0	0	0	0
Transferencias a Fideicomisos, Mandatos y Otros Análogos	0	0	0	0	0	0
Transferencias a la Seguridad Social	0	0	0	0	0	0
Donativos	0	0	0	0	0	0
Transferencias al Exterior	0	0	0	0	0	0
Bienes Muebles, Inmuebles e Intangibles	**2,478,000**	**22,831,156**	**25,309,156**	**21,097,877**	**19,251,988**	**4,211,279**
Mobiliario y Equipo de Administración	1,848,000	14,625,749	16,473,749	14,754,760	13,328,941	1,718,989
Mobiliario y Equipo Educacional y Recreativo	142,000	6,422,464	6,564,464	5,628,045	5,533,386	936,419
Equipo e Instrumental Médico y de Laboratorio	0	300,000	300,000	19,351	19,351	280,649
Vehículos y Equipo de Transporte	245,000	-245,000	0	0	0	0
Equipo de Defensa y Seguridad	0	0	0	0	0	0
Maquinaria, Otros Equipos y Herramientas	243,000	1,400,723	1,643,723	368,501	306,879	1,275,222
Activos Biológicos	0	0	0	0	0	0
Bienes Inmuebles	0	0	0	0	0	0
Activos Intangibles	0	327,220	0	327,220	63,431	-327,220
Inversión Pública	**0**	**0**	**0**	**0**	**0**	**0**
Obra Pública en Bienes de Dominio Público	0	0	0	0	0	0
Obra Pública en Bienes Propios	0	0	0	0	0	0
Proyectos Productivos y Acciones de Fomento	0	0	0	0	0	0

Cuenta Pública 2017
Sector Paraestatal
Estado Analítico del Ejercicio del Presupuesto de Egresos
Clasificación por Objeto del Gasto (Capítulo y Concepto)
Del 1 de Octubre al 31 de Diciembre de 2017

Concepto	Egresos					
	Aprobado	Ampliaciones/ (Reducciones)	Modificado	Devengado	Pagado	Subejercicio
	1	2	3 = (1 + 2)	4	5	6 = (3 - 4)
Inversiones Financieras y Otras Provisiones	0	0	0	0	0	0
Inversiones Para el Fomento de Actividades Productivas.						
Acciones y Participaciones de Capital						
Compra de Títulos y Valores						
Concesión de Préstamos						
Inversiones en Fideicomisos, Mandatos y Otros Análogos						
Otras Inversiones Financieras						
Provisiones para Contingencias y Otras Erogaciones Especiales						
Participaciones y Aportaciones	0	0	0	0	0	0
Participaciones						
Aportaciones						
Convenios						
Deuda Pública	0	0	0	0	0	0
Amortización de la Deuda Pública						
Intereses de la Deuda Pública						
Comisiones de la Deuda Pública						
Gastos de la Deuda Pública						
Costo por Coberturas						
Apoyos Financieros						
Adeudos de Ejercicios Fiscales Anteriores (Adefas)						
Total del Gasto	**5,352,080,982**	**254,195,981**	**5,606,276,963**	**5,582,594,306**	**5,480,869,086**	**23,682,657**

Cuenta Pública 2017
Sector Paraestatal
Estado Analítico del Ejercicio del Presupuesto de Egresos
Clasificación Económica (por Tipo de Gasto)
Del 01 de Enero al 31 de Diciembre de 2017

Concepto	Egresos					Subejercicio
	Aprobado	Ampliaciones/ (Reducciones)	Modificado	Devengado	Pagado	
	1	2	3 = (1 + 2)	4	5	6 = (3 - 4)
Gasto Corriente	5,349,602,982	231,364,825	5,580,967,807	5,561,496,429	5,461,617,098	19,471,378
Gasto de Capital	2,478,000	22,831,156	25,309,156	21,097,877	19,251,988	4,211,279
Amortización de la Deuda y Disminución de Pasivos			0			0
Total del Gasto	**5,352,080,982**	**254,195,981**	**5,606,276,963**	**5,582,594,306**	**5,480,869,086**	**23,682,657**

Cuenta Pública 2017
Sector Paraestatal
Estado Analítico del Ejercicio del Presupuesto de Egresos
Clasificación Funcional (Finalidad y Función)
Del 1 de Enero al 31 de Diciembre 2017

Concepto	Egresos					
	Aprobado	Ampliaciones/ (Reducciones)	Modificado	Devengado	Pagado	Subejercicio
	1	2	3 = (1 + 2)	4	5	6 = (3 - 4)
Gobierno						
Legislación						
Justicia						
Coordinación de la Política de Gobierno						
Relaciones Exteriores						
Asuntos Financieros y Hacendarios						
Seguridad Nacional						
Asuntos de Orden Público y de Seguridad Interior						
Otros Servicios Generales						
Desarrollo Social	**5,352,080,982**	**254,195,981**	**5,606,276,963**	**5,582,594,306**	**5,480,869,086**	**23,682,657**
Protección Ambiental						
Vivienda y Servicios a la Comunidad						
Salud						
Recreación, Cultura y Otras Manifestaciones Sociales						
Educación	5,352,080,982	254,195,981	5,606,276,963	5,582,594,306	5,480,869,086	23,682,657
Protección Social						
Otros Asuntos Sociales						
Desarrollo Económico						
Asuntos Económicos, Comerciales y Laborales en General						
Agropecuaria, Silvicultura, Pesca y Caza						
Combustibles y Energía						
Minería, Manufacturas y Construcción						
Transporte						
Comunicaciones						
Turismo						
Ciencia, Tecnología e Innovación						
Otras Industrias y Otros Asuntos Económicos						
Otras no Clasificadas en Funciones Anteriores						
Transacciones de la Deuda Publica / Costo Financiero de la Deuda						
Transferencias, Participaciones y Aportaciones entre Diferentes Niveles y Ordenes de Gobierno						
Saneamiento del Sistema Financiero						
Adeudos de Ejercicios Fiscales Anteriores						
Total del Gasto	**5,352,080,982**	**254,195,981**	**5,606,276,963**	**5,582,594,306**	**5,480,869,086**	**23,682,657**

Cuenta Pública 2017
Sector Paraestatal
Endeudamiento Neto

Identificación de Crédito o Instrumento	Colocación A	Amortización B	Endeudamiento Neto C = A - B
Creditos Bancarios			
Total Créditos Bancarios	0	0	0
Otros Instrumentos de Deuda			
Total Otros Instrumentos de Deuda	0	0	0
TOTAL	0	0	0

Cuenta Pública 2017
Sector Paraestatal
Intereses de la Deuda
Del 1 de Enero al 31 de Diciembre de 2017

Identificación de Crédito o Instrumento	Devengado	Pagado
Créditos Bancarios		
Total Créditos Bancarios	0	0
Otros Instrumentos de Deuda		
Total Otros Instrumentos de Deuda	0	0
TOTAL	0	0

Sector Paraestatal Indicadores de Postura Fiscal Del 1 de Enero al 1 de Diciembre del 2017			
Concepto	**Estimado**	**Devengado**	**Pagado [3]**
I. Ingresos Presupuestarios (I=1+2)	5,352,080,982	5,606,276,961	5,594,372,163
1. Ingresos del Gobierno de la Entidad Federativa [1]			
2. Ingresos del Sector Paraestatal [1]	5,352,080,982	5,606,276,961	5,594,372,163
II. Egresos Presupuestarios (II=3+4)	5,352,080,982	5,582,594,306	5,480,869,086
3. Egresos del Gobierno de la Entidad Federativa [2]			
4. Egresos del Sector Paraestatal [2]	5,352,080,982	5,582,594,306	5,480,869,086
III. Balance Presupuestario (Superávit o Déficit) (III = I - II)	-	23,682,655	113,503,077

Concepto	Estimado	Devengado	Pagado [3]
III. Balance presupuestario (Superávit o Déficit)	-	23,682,655	113,503,077
IV. Intereses, Comisiones y Gastos de la Deuda			
V. Balance Primario (Superávit o Déficit) (V= III - IV)	-	**23,682,655**	**113,503,077**

Concepto	Estimado	Devengado	Pagado [3]
A. Financiamiento	0	0	0
B. Amortización de la deuda			
C. Endeudamiento ó desendeudamiento (C = A - B)	-	-	-

1 Los Ingresos que se presentan son los ingresos presupuestario totales sin incluir los ingresos por financiamientos. Los Ingresos del Gobierno de la Entidad Federativa corresponden a los del Poder Ejecutivo, Legislativo Judicial y Autónomos

2 Los egresos que se presentan son los egresos presupuestarios totales sin incluir los egresos por amortización. Los egresos del Gobierno de la Entidad Federativa corresponden a los del Poder Ejecutivo, Legislativo, Judicial y Órganos Autónomos

3 Para Ingresos se reportan los ingresos recaudados; para egresos se reportan los egresos pagados

CONSTRUIR Y CRECER JUNTOS
GOBIERNO DEL ESTADO DE TLAXCALA 2017-2021

USET
UNIDAD DE SERVICIOS
EDUCATIVOS DE TLAXCALA

Información Programática

CUENTA PÚBLICA
ENTIDAD FEDERATIVA DE TLAXCALA

2017

Cuenta Pública 2017
Unidad de Servicios Educativos del Estado de Tlaxcala
Gasto por Categoría Programática
Del 1 de Octubre al 31 de Diciembre de 2017

Concepto	Egresos					
	Aprobado	Ampliaciones/ (Reducciones)	Modificado	Devengado	Pagado	Subejercicio
	1	2	3 = (1 + 2)	4	5	6 = (3 - 4)
Programas						
Subsidios: Sector Social y Privado o Entidades Federativas y Municipios						
Sujetos a Reglas de Operación						
Otros Subsidios						
Desempeño de las Funciones	**5,352,080,982**	**254,195,981**	**5,606,276,963**	**5,582,594,306**	**5,480,869,086**	**23,682,657**
Prestación de Servicios Públicos	5,352,080,982	254,195,981	5,606,276,963	5,582,594,306	5,480,869,086	23,682,657
Provisión de Bienes Públicos						
Planeación, seguimiento y evaluación de políticas públicas						
Promoción y fomento						
Regulación y supervisión						
Funciones de las Fuerzas Armadas (Únicamente Gobierno Federal)						
Específicos						
Proyectos de Inversión						
Administrativos y de Apoyo						
Apoyo al proceso presupuestario y para mejorar la eficiencia institucional						
Apoyo a la función pública y al mejoramiento de la gestión						
Operaciones ajenas						
Compromisos						
Obligaciones de cumplimiento de resolución jurisdiccional						
Desastres Naturales						
Obligaciones						
Pensiones y jubilaciones						
Aportaciones a la seguridad social						
Aportaciones a fondos de estabilización						
Aportaciones a fondos de inversión y reestructura de pensiones						
Programas de Gasto Federalizado (Gobierno Federal)						
Gasto Federalizado						
Participaciones a entidades federativas y municipios						
Costo financiero, deuda o apoyos a deudores y ahorradores de la banca						
Adeudos de ejercicios fiscales anteriores						
Total del Gasto	**5,352,080,982**	**254,195,981**	**5,606,276,963**	**5,582,594,306**	**5,480,869,086**	**23,682,657**

Indicadores de Resultados

OCTUBRE – DICIEMBRE

TLAXCALA

GOBIERNO DEL ESTADO DE TLAXCALA

SECRETARÍA DE PLANEACIÓN Y FINANZAS

FICHA DE AVANCE DE INDICADOR

TLX SPF

ESTRUCTURA ADMINISTRATIVA Y PROGRAMÁTICA

DEPENDENCIA: 58. UNIDAD DE SERVICIOS EDUCATIVOS DE TLAXCALA

PROYECTO: 51 / 1F. EDUCACIÓN BÁSICA Y NORMAL EN EL ESTADO DE TLAXCALA.

OBJETIVO: 780. ATENCIÓN A LA DEMANDA DE LA MATRÍCULA DE EDUCACIÓN BÁSICA EN CENTROS DE TRABAJO DEL SISTEMA FEDERALIZADO EN LA ENTIDAD.

INDICADOR: 688. PORCENTAJE DE ALUMNOS MATRICULADOS EN EDUCACIÓN PREESCOLAR ATENDIDOS EN CENTROS DE TRABAJO FEDERALIZADOS.

TIPO DE INDICADOR: DE GESTIÓN

DIMENSIÓN QUE ATIENDE: EFICIENCIA

FRECUENCIA DEL INDICADOR: ANUAL

UNIDAD DE MEDIDA: PORCENTAJE

MÉTODO DE CÁLCULO

(MATRICULA DEL NIVEL PREESCOLAR ATENDIDA CON PLAZAS FEDERALIZADAS/MATRICULA DE NIVEL PREESCOLAR)*100

ESTRUCTURA DEL INDICADOR

TIPO	ELEMENTO	DESCRIPCIÓN	VALOR	UNIDAD DE MEDIDA
VARIABLE	MNPAPF	MATRICULA DEL NIVEL PREESCOLAR ATENDIDA CON PLAZAS FEDERALIZADAS	29,401.00	ALUMNO
CONSTANTE	MNP	MATRICULA DE NIVEL PREESCOLAR	51,139.00	ALUMNO

	ENE	FEB	MAR	ABR	MAY	JUN	JUL	AGO	SEP	OCT	NOV	DIC
PROGRAMADO	0.00	0.00	0.00	0.00	0.00	0.00	0.00	0.00	0.00	0.00	0.00	57.51
EVALUADO	0.00	0.00	0.00	0.00	0.00	0.00	0.00	0.00	0.00	0.00	0.00	57.49

GOBIERNO DEL ESTADO DE TLAXCALA

SECRETARÍA DE PLANEACIÓN Y FINANZAS

FICHA DE AVANCE DE INDICADOR

ESTRUCTURA ADMINISTRATIVA Y PROGRAMÁTICA

DEPENDENCIA: 58. UNIDAD DE SERVICIOS EDUCATIVOS DE TLAXCALA

TIPO DE INDICADOR: DE GESTIÓN

PROYECTO: 51 / 1F. EDUCACIÓN BÁSICA Y NORMAL EN EL ESTADO DE TLAXCALA.

DIMENSIÓN QUE ATIENDE: EFICIENCIA

COMPORTAMIENTO DEL INDICADOR

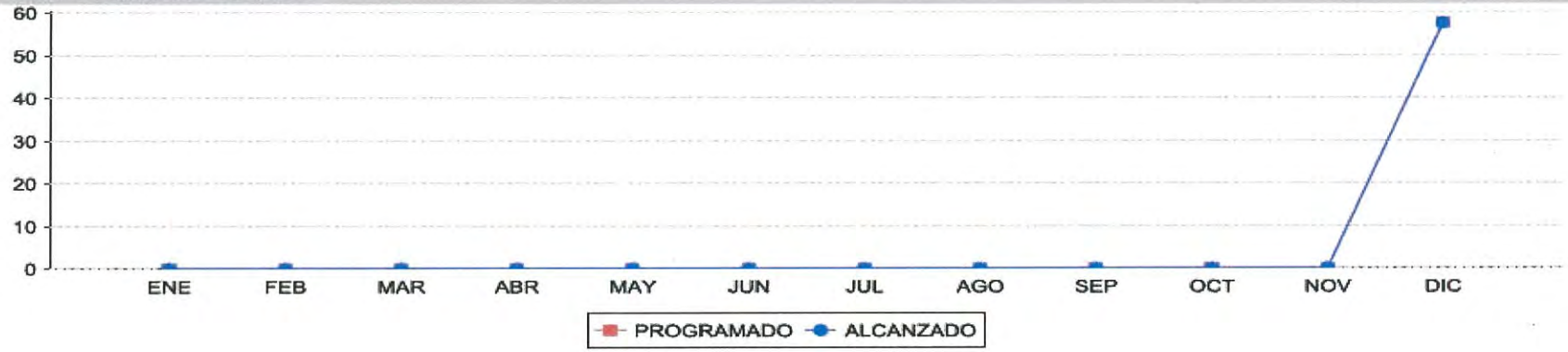

19/12/2017

Página 2 de 2

GOBIERNO DEL ESTADO DE TLAXCALA

SECRETARÍA DE PLANEACIÓN Y FINANZAS

REPORTE DE VARIABLE

ESTRUCTURA PROGRAMÁTICA

DEPENDENCIA: 58-UNIDAD DE SERVICIOS EDUCATIVOS DE TLAXCALA

TIPO DE INDICADOR: DE GESTIÓN

PROYECTO: 51-EDUCACIÓN BÁSICA Y NORMAL EN EL ESTADO DE TLAXCALA.

DIMENSIÓN QUE ATIENDE: EFICIENCIA

OBJETIVOS: 780-ATENCIÓN A LA DEMANDA DE LA MATRÍCULA DE EDUCACIÓN BÁSICA EN CENTROS DE TRABAJO DEL SISTEMA FEDERALIZADO EN LA ENTIDAD.

UNIDAD DE MEDIDA: PORCENTAJE

INDICADOR: 688-PORCENTAJE DE ALUMNOS MATRICULADOS EN EDUCACIÓN PREESCOLAR ATENDIDOS EN CENTROS DE TRABAJO FEDERALIZADOS.

MEDIO DE VERIFICACIÓN: FORMATO 911.1, ARCHIVOS ELECTRÓNICOS.

	ENE	FEB	MAR	ABR	MAY	JUN	JUL	AGO	SEP	OCT	NOV	DIC
PROGRAMADO	0.00	0.00	0.00	0.00	0.00	0.00	0.00	0.00	0.00	0.00	0.00	29,409.00
ALCANZADO	0.00	0.00	0.00	0.00	0.00	0.00	0.00	0.00	0.00	0.00	0.00	29,401.00
% DE AVANCE	0.00	0.00	0.00	0.00	0.00	0.00	0.00	0.00	0.00	0.00	0.00	99.97

GOBIERNO DEL ESTADO DE TLAXCALA

SECRETARÍA DE PLANEACIÓN Y FINANZAS

FICHA DE AVANCE DE INDICADOR

ESTRUCTURA ADMINISTRATIVA Y PROGRAMÁTICA

DEPENDENCIA: 58. UNIDAD DE SERVICIOS EDUCATIVOS DE TLAXCALA

PROYECTO: 51 / 1F. EDUCACIÓN BÁSICA Y NORMAL EN EL ESTADO DE TLAXCALA.

OBJETIVO: 780. ATENCIÓN A LA DEMANDA DE LA MATRÍCULA DE EDUCACIÓN BÁSICA EN CENTROS DE TRABAJO DEL SISTEMA FEDERALIZADO EN LA ENTIDAD.

INDICADOR: 789. PORCENTAJE DE ALUMNOS MATRICULADOS EN EDUCACIÓN SECUNDARIA ATENDIDOS EN CENTROS DE TRABAJO FEDERALIZADOS.

TIPO DE INDICADOR: DE GESTIÓN

DIMENSIÓN QUE ATIENDE: EFICIENCIA

FRECUENCIA DEL INDICADOR: ANUAL

UNIDAD DE MEDIDA: PORCENTAJE

MÉTODO DE CÁLCULO

(MATRICULA DE NIVEL SECUNDARIA ATENDIDA CON PLAZAS FEDERALIZADAS/MATRICULA NIVEL SECUNDARIA)*100

ESTRUCTURA DEL INDICADOR

TIPO	ELEMENTO	DESCRIPCIÓN	VALOR	UNIDAD DE MEDIDA
VARIABLE	MNSACPF	MATRICULA DE NIVEL SECUNDARIA ATENDIDA CON PLAZAS FEDERALIZADAS	65,644.00	ALUMNO
CONSTANTE	MNSEC	MATRICULA NIVEL SECUNDARIA	77,320.00	ALUMNO

	ENE	FEB	MAR	ABR	MAY	JUN	JUL	AGO	SEP	OCT	NOV	DIC
PROGRAMADO	0.00	0.00	0.00	0.00	0.00	0.00	0.00	0.00	0.00	0.00	0.00	84.90
EVALUADO	0.00	0.00	0.00	0.00	0.00	0.00	0.00	0.00	0.00	0.00	0.00	84.90

GOBIERNO DEL ESTADO DE TLAXCALA

SECRETARÍA DE PLANEACIÓN Y FINANZAS

FICHA DE AVANCE DE INDICADOR

ESTRUCTURA ADMINISTRATIVA Y PROGRAMÁTICA

DEPENDENCIA: 58. UNIDAD DE SERVICIOS EDUCATIVOS DE TLAXCALA

TIPO DE INDICADOR: DE GESTIÓN

PROYECTO: 51 / 1F. EDUCACIÓN BÁSICA Y NORMAL EN EL ESTADO DE TLAXCALA.

DIMENSIÓN QUE ATIENDE: EFICIENCIA

COMPORTAMIENTO DEL INDICADOR

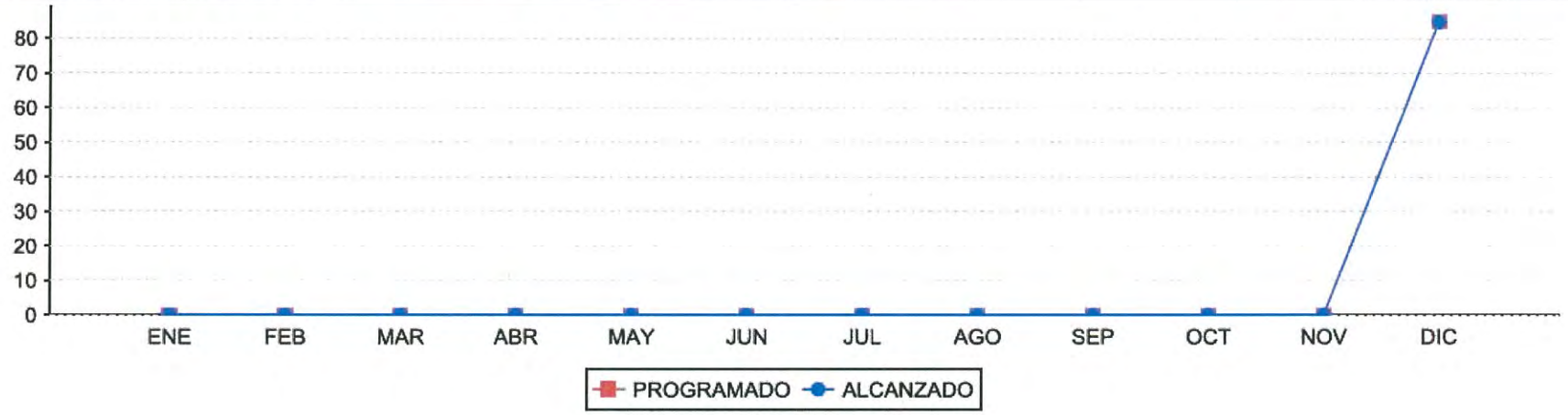

GOBIERNO DEL ESTADO DE TLAXCALA

SECRETARÍA DE PLANEACIÓN Y FINANZAS

REPORTE DE VARIABLE

ESTRUCTURA PROGRAMÁTICA

DEPENDENCIA: 58-UNIDAD DE SERVICIOS EDUCATIVOS DE TLAXCALA

TIPO DE INDICADOR: DE GESTIÓN

PROYECTO: 51-EDUCACIÓN BÁSICA Y NORMAL EN EL ESTADO DE TLAXCALA.

DIMENSIÓN QUE ATIENDE: EFICIENCIA

OBJETIVOS: 780-ATENCIÓN A LA DEMANDA DE LA MATRÍCULA DE EDUCACIÓN BÁSICA EN CENTROS DE TRABAJO DEL SISTEMA FEDERALIZADO EN LA ENTIDAD.

UNIDAD DE MEDIDA: PORCENTAJE

INDICADOR: 789-PORCENTAJE DE ALUMNOS MATRICULADOS EN EDUCACIÓN SECUNDARIA ATENDIDOS EN CENTROS DE TRABAJO FEDERALIZADOS.

MEDIO DE VERIFICACIÓN: FORMATO 911.1, ARCHIVOS ELECTRÓNICOS.

	ENE	FEB	MAR	ABR	MAY	JUN	JUL	AGO	SEP	OCT	NOV	DIC
PROGRAMADO	0.00	0.00	0.00	0.00	0.00	0.00	0.00	0.00	0.00	0.00	0.00	65,644.00
ALCANZADO	0.00	0.00	0.00	0.00	0.00	0.00	0.00	0.00	0.00	0.00	0.00	65,644.00
% DE AVANCE	0.00	0.00	0.00	0.00	0.00	0.00	0.00	0.00	0.00	0.00	0.00	100.00

GOBIERNO DEL ESTADO DE TLAXCALA

SECRETARÍA DE PLANEACIÓN Y FINANZAS

FICHA DE AVANCE DE INDICADOR

ESTRUCTURA ADMINISTRATIVA Y PROGRAMÁTICA

DEPENDENCIA: 58. UNIDAD DE SERVICIOS EDUCATIVOS DE TLAXCALA

PROYECTO: 51 / 1F. EDUCACIÓN BÁSICA Y NORMAL EN EL ESTADO DE TLAXCALA.

OBJETIVO: 780. ATENCIÓN A LA DEMANDA DE LA MATRÍCULA DE EDUCACIÓN BÁSICA EN CENTROS DE TRABAJO DEL SISTEMA FEDERALIZADO EN LA ENTIDAD.

INDICADOR: 782. PORCENTAJE DE ALUMNOS MATRICULADOS EN EDUCACIÓN PRIMARIA ATENDIDOS EN CENTROS DE TRABAJO FEDERALIZADOS.

TIPO DE INDICADOR: DE GESTIÓN

DIMENSIÓN QUE ATIENDE: EFICIENCIA

FRECUENCIA DEL INDICADOR: ANUAL

UNIDAD DE MEDIDA: PORCENTAJE

MÉTODO DE CÁLCULO

(MATRICULA DE NIVEL PRIMARIA ATENDIDA CON PLAZAS FEDERALIZADAS/MATRICULA NIVEL PRIMARIA)*100

ESTRUCTURA DEL INDICADOR

TIPO	ELEMENTO	DESCRIPCIÓN	VALOR	UNIDAD DE MEDIDA
VARIABLE	MNPACPF	MATRICULA DE NIVEL PRIMARIA ATENDIDA CON PLAZAS FEDERALIZADAS	102,914.00	ALUMNO
CONSTANTE	MNPRIM	MATRICULA NIVEL PRIMARIA	155,152.00	ALUMNO

	ENE	FEB	MAR	ABR	MAY	JUN	JUL	AGO	SEP	OCT	NOV	DIC
PROGRAMADO	0.00	0.00	0.00	0.00	0.00	0.00	0.00	0.00	0.00	0.00	0.00	66.33
EVALUADO	0.00	0.00	0.00	0.00	0.00	0.00	0.00	0.00	0.00	0.00	0.00	66.33

GOBIERNO DEL ESTADO DE TLAXCALA

SECRETARÍA DE PLANEACIÓN Y FINANZAS

FICHA DE AVANCE DE INDICADOR

ESTRUCTURA ADMINISTRATIVA Y PROGRAMÁTICA

DEPENDENCIA: 58. UNIDAD DE SERVICIOS EDUCATIVOS DE TLAXCALA

TIPO DE INDICADOR: DE GESTIÓN

PROYECTO: 51 / 1F. EDUCACIÓN BÁSICA Y NORMAL EN EL ESTADO DE TLAXCALA.

DIMENSIÓN QUE ATIENDE: EFICIENCIA

COMPORTAMIENTO DEL INDICADOR

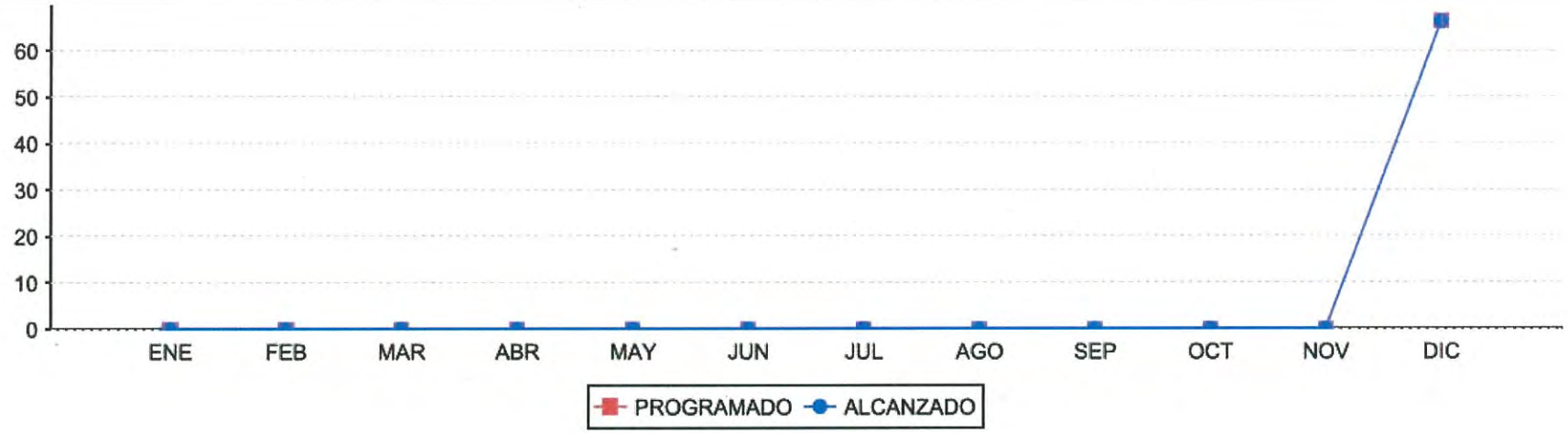

GOBIERNO DEL ESTADO DE TLAXCALA

SECRETARÍA DE PLANEACIÓN Y FINANZAS

REPORTE DE VARIABLE

ESTRUCTURA PROGRAMÁTICA

DEPENDENCIA: 58-UNIDAD DE SERVICIOS EDUCATIVOS DE TLAXCALA

PROYECTO: 51-EDUCACIÓN BÁSICA Y NORMAL EN EL ESTADO DE TLAXCALA.

OBJETIVOS: 780-ATENCIÓN A LA DEMANDA DE LA MATRÍCULA DE EDUCACIÓN BÁSICA EN CENTROS DE TRABAJO DEL SISTEMA FEDERALIZADO EN LA ENTIDAD.

INDICADOR: 782-PORCENTAJE DE ALUMNOS MATRICULADOS EN EDUCACIÓN PRIMARIA ATENDIDOS EN CENTROS DE TRABAJO FEDERALIZADOS.

MEDIO DE VERIFICACIÓN: FORMATO 911.1, ARCHIVOS ELECTRÓNICOS.

TIPO DE INDICADOR: DE GESTIÓN

DIMENSIÓN QUE ATIENDE: EFICIENCIA

UNIDAD DE MEDIDA: PORCENTAJE

	ENE	FEB	MAR	ABR	MAY	JUN	JUL	AGO	SEP	OCT	NOV	DIC
PROGRAMADO	0.00	0.00	0.00	0.00	0.00	0.00	0.00	0.00	0.00	0.00	0.00	102,914.00
ALCANZADO	0.00	0.00	0.00	0.00	0.00	0.00	0.00	0.00	0.00	0.00	0.00	102,914.00
% DE AVANCE	0.00	0.00	0.00	0.00	0.00	0.00	0.00	0.00	0.00	0.00	0.00	100.00

GOBIERNO DEL ESTADO DE TLAXCALA

SECRETARÍA DE PLANEACIÓN Y FINANZAS

FICHA DE AVANCE DE INDICADOR

ESTRUCTURA ADMINISTRATIVA Y PROGRAMÁTICA

DEPENDENCIA: 58. UNIDAD DE SERVICIOS EDUCATIVOS DE TLAXCALA

TIPO DE INDICADOR: DE GESTIÓN

PROYECTO: 51 / 1F. EDUCACIÓN BÁSICA Y NORMAL EN EL ESTADO DE TLAXCALA.

DIMENSIÓN QUE ATIENDE: EFICIENCIA

OBJETIVO: 2532. ATENCIÓN A LAS ALUMNAS DE EDUCACIÓN PRIMARIA A TRAVÉS DE PROGRAMAS DE APOYO QUE LES PERMITAN SU PERMANENCIA HASTA QUE CONCLUYAN ESTE NIVEL EDUCATIVO

FRECUENCIA DEL INDICADOR: ANUAL

INDICADOR: 1601. NÚMERO DE ALUMNAS QUE CONCLUYEN SU EDUCACIÓN PRIMARIA

UNIDAD DE MEDIDA: ALUMNO

MÉTODO DE CÁLCULO

NUMERO DE ALUMNAS QUE CONCLUYEN SU EDUCACION PRIMARIA EN LA ENTIDAD

ESTRUCTURA DEL INDICADOR

TIPO	ELEMENTO	DESCRIPCIÓN	VALOR	UNIDAD DE MEDIDA
VARIABLE	G1NACEPRE	NUMERO DE ALUMNAS QUE CONCLUYEN SU EDUCACION PRIMARIA EN LA ENTIDAD	12,845.00	ALUMNO

	ENE	FEB	MAR	ABR	MAY	JUN	JUL	AGO	SEP	OCT	NOV	DIC
PROGRAMADO	0.00	0.00	0.00	0.00	0.00	0.00	0.00	0.00	0.00	0.00	0.00	12,845.00
EVALUADO	0.00	0.00	0.00	0.00	0.00	0.00	0.00	0.00	0.00	0.00	0.00	12,845.00

GOBIERNO DEL ESTADO DE TLAXCALA

SECRETARÍA DE PLANEACIÓN Y FINANZAS

FICHA DE AVANCE DE INDICADOR

ESTRUCTURA ADMINISTRATIVA Y PROGRAMÁTICA

DEPENDENCIA: 58. UNIDAD DE SERVICIOS EDUCATIVOS DE TLAXCALA

TIPO DE INDICADOR: DE GESTIÓN

PROYECTO: 51 / 1F. EDUCACIÓN BÁSICA Y NORMAL EN EL ESTADO DE TLAXCALA.

DIMENSIÓN QUE ATIENDE: EFICIENCIA

COMPORTAMIENTO DEL INDICADOR

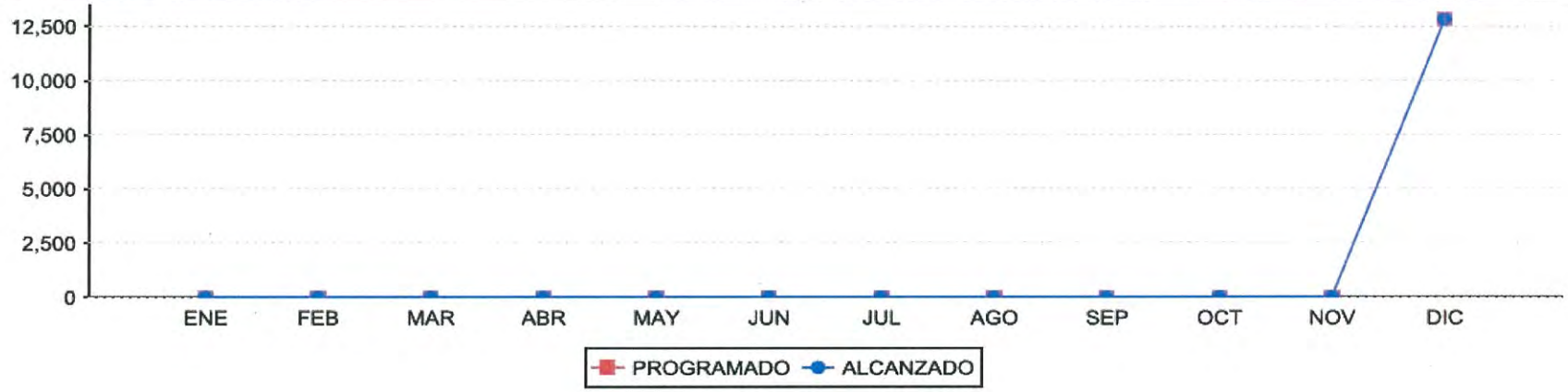

GOBIERNO DEL ESTADO DE TLAXCALA

SECRETARÍA DE PLANEACIÓN Y FINANZAS

REPORTE DE VARIABLE

ESTRUCTURA PROGRAMÁTICA

DEPENDENCIA: 58-UNIDAD DE SERVICIOS EDUCATIVOS DE TLAXCALA

TIPO DE INDICADOR: DE GESTIÓN

PROYECTO: 51-EDUCACIÓN BÁSICA Y NORMAL EN EL ESTADO DE TLAXCALA.

DIMENSIÓN QUE ATIENDE: EFICIENCIA

OBJETIVOS: 2532-ATENCIÓN A LAS ALUMNAS DE EDUCACIÓN PRIMARIA A TRAVÉS DE PROGRAMAS DE APOYO QUE LES PERMITAN SU PERMANENCIA HASTA QUE CONCLUYAN ESTE NIVEL EDUCATIVO

UNIDAD DE MEDIDA: ALUMNO

INDICADOR: 1601-NÚMERO DE ALUMNAS QUE CONCLUYEN SU EDUCACIÓN PRIMARIA

MEDIO DE VERIFICACIÓN: FORMATO 911 EN RESGUARDO DEL DEPARTAMENTO DE ESTADÍSTICA Y EXPEDIENTES EN RESGUARDO EN LA DIRECCIÓN DE EDUCACIÓN BÁSICA.

	ENE	FEB	MAR	ABR	MAY	JUN	JUL	AGO	SEP	OCT	NOV	DIC
PROGRAMADO	0.00	0.00	0.00	0.00	0.00	0.00	0.00	0.00	0.00	0.00	0.00	12,845.00
ALCANZADO	0.00	0.00	0.00	0.00	0.00	0.00	0.00	0.00	0.00	0.00	0.00	12,845.00
% DE AVANCE	0.00	0.00	0.00	0.00	0.00	0.00	0.00	0.00	0.00	0.00	0.00	100.00

GOBIERNO DEL ESTADO DE TLAXCALA

SECRETARÍA DE PLANEACIÓN Y FINANZAS

FICHA DE AVANCE DE INDICADOR

ESTRUCTURA ADMINISTRATIVA Y PROGRAMÁTICA

DEPENDENCIA: 58. UNIDAD DE SERVICIOS EDUCATIVOS DE TLAXCALA

TIPO DE INDICADOR: DE GESTIÓN

PROYECTO: 51 / 1F. EDUCACIÓN BÁSICA Y NORMAL EN EL ESTADO DE TLAXCALA.

DIMENSIÓN QUE ATIENDE: EFICIENCIA

COMPORTAMIENTO DEL INDICADOR

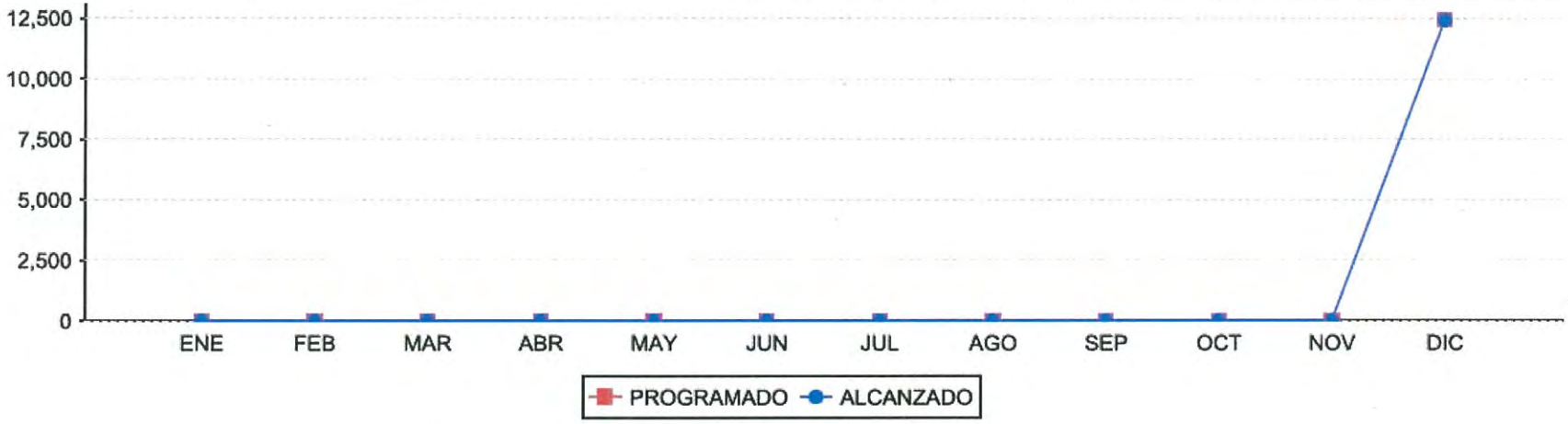

TLAXCALA

GOBIERNO DEL ESTADO DE TLAXCALA

SECRETARÍA DE PLANEACIÓN Y FINANZAS

REPORTE DE VARIABLE

TLX SPF

ESTRUCTURA PROGRAMÁTICA

DEPENDENCIA: 58-UNIDAD DE SERVICIOS EDUCATIVOS DE TLAXCALA

TIPO DE INDICADOR: DE GESTIÓN

PROYECTO: 51-EDUCACIÓN BÁSICA Y NORMAL EN EL ESTADO DE TLAXCALA.

DIMENSIÓN QUE ATIENDE: EFICIENCIA

OBJETIVOS: 2534-ATENCIÓN A LAS ALUMNAS DE EDUCACIÓN SECUNDARIA A TRAVÉS DE PROGRAMAS DE APOYO QUE LES PERMITAN SU PERMANENCIA HASTA QUE CONCLUYAN SU EDUCACIÓN BÁSICA

UNIDAD DE MEDIDA: ALUMNO

INDICADOR: 1603-NÚMERO DE ALUMNAS QUE CONCLUYEN SU EDUCACIÓN SECUNDARIA

MEDIO DE VERIFICACIÓN: FORMATO 911 EN RESGUARDO DEL DEPARTAMENTO DE ESTADÍSTICA.

	ENE	FEB	MAR	ABR	MAY	JUN	JUL	AGO	SEP	OCT	NOV	DIC
PROGRAMADO	0.00	0.00	0.00	0.00	0.00	0.00	0.00	0.00	0.00	0.00	0.00	12,439.00
ALCANZADO	0.00	0.00	0.00	0.00	0.00	0.00	0.00	0.00	0.00	0.00	0.00	12,439.00
% DE AVANCE	0.00	0.00	0.00	0.00	0.00	0.00	0.00	0.00	0.00	0.00	0.00	100.00

19/12/2017

Página 1 de 1

GOBIERNO DEL ESTADO DE TLAXCALA

SECRETARÍA DE PLANEACIÓN Y FINANZAS

FICHA DE AVANCE DE INDICADOR

ESTRUCTURA ADMINISTRATIVA Y PROGRAMÁTICA

DEPENDENCIA: 58. UNIDAD DE SERVICIOS EDUCATIVOS DE TLAXCALA

TIPO DE INDICADOR: DE GESTIÓN

PROYECTO: 51 / 1F. EDUCACIÓN BÁSICA Y NORMAL EN EL ESTADO DE TLAXCALA.

DIMENSIÓN QUE ATIENDE: EFICIENCIA

OBJETIVO: 2533. ATENCIÓN A LOS ALUMNOS DE EDUCACIÓN PRIMARIA A TRAVÉS DE PROGRAMAS DE APOYO QUE LES PERMITAN SU PERMANENCIA HASTA QUE CONCLUYAN ESTE NIVEL

FRECUENCIA DEL INDICADOR: ANUAL

INDICADOR: 1602. NÚMERO DE ALUMNOS QUE CONCLUYEN SU EDUCACIÓN PRIMARIA

UNIDAD DE MEDIDA: ALUMNO

MÉTODO DE CÁLCULO

NUMERO DE ALUMNOS QUE TERMINA SU EDUCACION PRIMARIA EN LA ENTIDAD

ESTRUCTURA DEL INDICADOR

TIPO	ELEMENTO	DESCRIPCIÓN	VALOR	UNIDAD DE MEDIDA
VARIABLE	G2NATEPRE	NUMERO DE ALUMNOS QUE TERMINA SU EDUCACION PRIMARIA EN LA ENTIDAD	13,358.00	ALUMNO

	ENE	FEB	MAR	ABR	MAY	JUN	JUL	AGO	SEP	OCT	NOV	DIC
PROGRAMADO	0.00	0.00	0.00	0.00	0.00	0.00	0.00	0.00	0.00	0.00	0.00	13,358.00
EVALUADO	0.00	0.00	0.00	0.00	0.00	0.00	0.00	0.00	0.00	0.00	0.00	13,358.00

GOBIERNO DEL ESTADO DE TLAXCALA

SECRETARÍA DE PLANEACIÓN Y FINANZAS

FICHA DE AVANCE DE INDICADOR

ESTRUCTURA ADMINISTRATIVA Y PROGRAMÁTICA

DEPENDENCIA: 58. UNIDAD DE SERVICIOS EDUCATIVOS DE TLAXCALA

TIPO DE INDICADOR: DE GESTIÓN

PROYECTO: 51 / 1F. EDUCACIÓN BÁSICA Y NORMAL EN EL ESTADO DE TLAXCALA.

DIMENSIÓN QUE ATIENDE: EFICIENCIA

COMPORTAMIENTO DEL INDICADOR

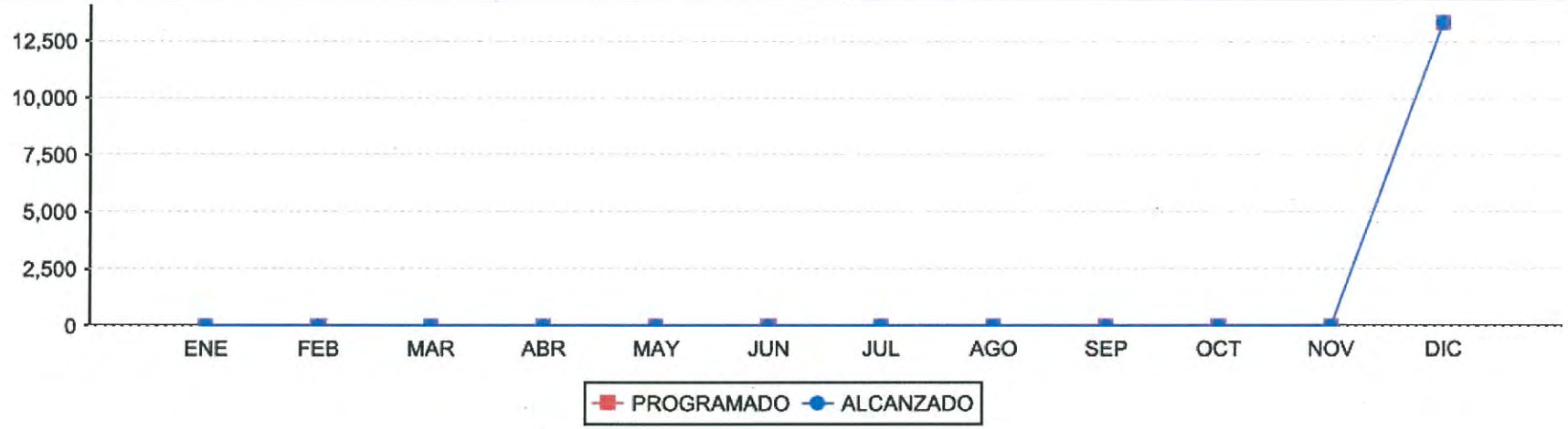

GOBIERNO DEL ESTADO DE TLAXCALA

SECRETARÍA DE PLANEACIÓN Y FINANZAS

REPORTE DE VARIABLE

ESTRUCTURA PROGRAMÁTICA

DEPENDENCIA: 58-UNIDAD DE SERVICIOS EDUCATIVOS DE TLAXCALA

TIPO DE INDICADOR: DE GESTIÓN

PROYECTO: 51-EDUCACIÓN BÁSICA Y NORMAL EN EL ESTADO DE TLAXCALA.

DIMENSIÓN QUE ATIENDE: EFICIENCIA

OBJETIVOS: 2533-ATENCIÓN A LOS ALUMNOS DE EDUCACIÓN PRIMARIA A TRAVÉS DE PROGRAMAS DE APOYO QUE LES PERMITAN SU PERMANENCIA HASTA QUE CONCLUYAN ESTE NIVEL

UNIDAD DE MEDIDA: ALUMNO

INDICADOR: 1602-NÚMERO DE ALUMNOS QUE CONCLUYEN SU EDUCACIÓN PRIMARIA

MEDIO DE VERIFICACIÓN: FORMATO 911 EN RESGUARDO DEL DEPARTAMENTO DE ESTADÍSTICA.

	ENE	FEB	MAR	ABR	MAY	JUN	JUL	AGO	SEP	OCT	NOV	DIC
PROGRAMADO	0.00	0.00	0.00	0.00	0.00	0.00	0.00	0.00	0.00	0.00	0.00	13,358.00
ALCANZADO	0.00	0.00	0.00	0.00	0.00	0.00	0.00	0.00	0.00	0.00	0.00	13,358.00
% DE AVANCE	0.00	0.00	0.00	0.00	0.00	0.00	0.00	0.00	0.00	0.00	0.00	100.00

GOBIERNO DEL ESTADO DE TLAXCALA

SECRETARÍA DE PLANEACIÓN Y FINANZAS

FICHA DE AVANCE DE INDICADOR

ESTRUCTURA ADMINISTRATIVA Y PROGRAMÁTICA

DEPENDENCIA:	58. UNIDAD DE SERVICIOS EDUCATIVOS DE TLAXCALA	**TIPO DE INDICADOR:**	DE GESTIÓN
PROYECTO:	51 / 1F. EDUCACIÓN BÁSICA Y NORMAL EN EL ESTADO DE TLAXCALA.	**DIMENSIÓN QUE ATIENDE:**	EFICIENCIA
OBJETIVO:	2535. ATENCIÓN A LOS ALUMNOS DE EDUCACIÓN SECUNDARIA A TRAVÉS DE PROGRAMAS DE APOYO QUE LES PERMITAN SU PERMANENCIA HASTA QUE CONCLUYAN SU EDUCACIÓN BÁSICA	**FRECUENCIA DEL INDICADOR:**	ANUAL
INDICADOR:	1604. NÚMERO DE ALUMNOS QUE CONCLUYEN SU EDUCACIÓN SECUNDARIA	**UNIDAD DE MEDIDA:**	ALUMNO

MÉTODO DE CÁLCULO

NUMERO DE ALUMNOS QUE TERMINAN SU EDUCACION SECUNDARIA EN LA ENTIDAD

ESTRUCTURA DEL INDICADOR

TIPO	ELEMENTO	DESCRIPCIÓN	VALOR	UNIDAD DE MEDIDA
VARIABLE	G4NATESECE	NUMERO DE ALUMNOS QUE TERMINAN SU EDUCACION SECUNDARIA EN LA ENTIDAD	11,855.00	ALUMNO

	ENE	FEB	MAR	ABR	MAY	JUN	JUL	AGO	SEP	OCT	NOV	DIC
PROGRAMADO	0.00	0.00	0.00	0.00	0.00	0.00	0.00	0.00	0.00	0.00	0.00	11,855.00
EVALUADO	0.00	0.00	0.00	0.00	0.00	0.00	0.00	0.00	0.00	0.00	0.00	11,855.00

GOBIERNO DEL ESTADO DE TLAXCALA

SECRETARÍA DE PLANEACIÓN Y FINANZAS

FICHA DE AVANCE DE INDICADOR

ESTRUCTURA ADMINISTRATIVA Y PROGRAMÁTICA

DEPENDENCIA: 58. UNIDAD DE SERVICIOS EDUCATIVOS DE TLAXCALA

TIPO DE INDICADOR: DE GESTIÓN

PROYECTO: 51 / 1F. EDUCACIÓN BÁSICA Y NORMAL EN EL ESTADO DE TLAXCALA.

DIMENSIÓN QUE ATIENDE: EFICIENCIA

COMPORTAMIENTO DEL INDICADOR

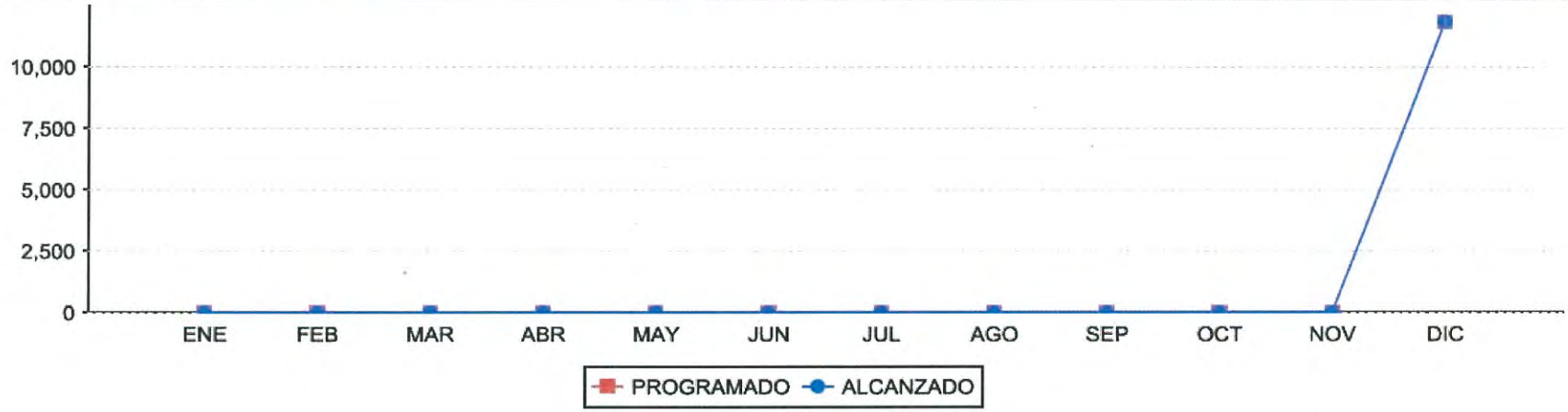

GOBIERNO DEL ESTADO DE TLAXCALA

SECRETARÍA DE PLANEACIÓN Y FINANZAS

REPORTE DE VARIABLE

ESTRUCTURA PROGRAMÁTICA

DEPENDENCIA: 58-UNIDAD DE SERVICIOS EDUCATIVOS DE TLAXCALA

TIPO DE INDICADOR: DE GESTIÓN

PROYECTO: 51-EDUCACIÓN BÁSICA Y NORMAL EN EL ESTADO DE TLAXCALA.

DIMENSIÓN QUE ATIENDE: EFICIENCIA

OBJETIVOS: 2535-ATENCIÓN A LOS ALUMNOS DE EDUCACIÓN SECUNDARIA A TRAVÉS DE PROGRAMAS DE APOYO QUE LES PERMITAN SU PERMANENCIA HASTA QUE CONCLUYAN SU EDUCACIÓN BÁSICA

UNIDAD DE MEDIDA: ALUMNO

INDICADOR: 1604-NÚMERO DE ALUMNOS QUE CONCLUYEN SU EDUCACIÓN SECUNDARIA

MEDIO DE VERIFICACIÓN: FORMATO 911 EN RESGUARDO DEL DEPARTAMENTO DE ESTADÍSTICA Y EXPEDIENTES EN RESGUARDO EN LA DIRECCIÓN DE EDUCACIÓN BÁSICA.

	ENE	FEB	MAR	ABR	MAY	JUN	JUL	AGO	SEP	OCT	NOV	DIC
PROGRAMADO	0.00	0.00	0.00	0.00	0.00	0.00	0.00	0.00	0.00	0.00	0.00	11,855.00
ALCANZADO	0.00	0.00	0.00	0.00	0.00	0.00	0.00	0.00	0.00	0.00	0.00	11,855.00
% DE AVANCE	0.00	0.00	0.00	0.00	0.00	0.00	0.00	0.00	0.00	0.00	0.00	100.00

GOBIERNO DEL ESTADO DE TLAXCALA

SECRETARÍA DE PLANEACIÓN Y FINANZAS

FICHA DE AVANCE DE INDICADOR

ESTRUCTURA ADMINISTRATIVA Y PROGRAMÁTICA

DEPENDENCIA: 58. UNIDAD DE SERVICIOS EDUCATIVOS DE TLAXCALA

TIPO DE INDICADOR: DE GESTIÓN

PROYECTO: 51 / 1F. EDUCACIÓN BÁSICA Y NORMAL EN EL ESTADO DE TLAXCALA.

DIMENSIÓN QUE ATIENDE: EFICIENCIA

OBJETIVO: 2536. ATENCIÓN A MADRES JÓVENES Y JÓVENES EMBARAZADAS ENTRE LOS 12 Y 18 AÑOS 11 MESES DE EDAD EN CONDICIONES DE VULNERABILIDAD CON EL APOYO DE UNA BECA ECONÓMICA PARA EL ACCESO, PERMANENCIA Y EGRESO LA EDUCACIÓN BÁSICA. (PNB)

FRECUENCIA DEL INDICADOR: ANUAL

INDICADOR: 1605. BECARIAS BENEFICIADAS CONFORME A LA META ESTABLECIDA EN LA COORDINACIÓN NACIONAL.

UNIDAD DE MEDIDA: BECARIO

MÉTODO DE CÁLCULO

BECARIAS BENEFICIADAS CONFORME A LA META ESTABLECIDA EN LA COORDINACION NACIONAL

ESTRUCTURA DEL INDICADOR

TIPO	ELEMENTO	DESCRIPCIÓN	VALOR	UNIDAD DE MEDIDA
VARIABLE	G9BBCMECNAL	BECARIAS BENEFICIADAS CONFORME A LA META ESTABLECIDA EN LA COORDINACION NACIONAL	180.00	BECARIO

	ENE	FEB	MAR	ABR	MAY	JUN	JUL	AGO	SEP	OCT	NOV	DIC
PROGRAMADO	0.00	0.00	0.00	0.00	0.00	0.00	0.00	0.00	0.00	0.00	0.00	180.00
EVALUADO	0.00	0.00	0.00	0.00	0.00	0.00	0.00	0.00	0.00	0.00	0.00	180.00

GOBIERNO DEL ESTADO DE TLAXCALA

SECRETARÍA DE PLANEACIÓN Y FINANZAS

FICHA DE AVANCE DE INDICADOR

ESTRUCTURA ADMINISTRATIVA Y PROGRAMÁTICA

DEPENDENCIA: 58. UNIDAD DE SERVICIOS EDUCATIVOS DE TLAXCALA

TIPO DE INDICADOR: DE GESTIÓN

PROYECTO: 51 / 1F. EDUCACIÓN BÁSICA Y NORMAL EN EL ESTADO DE TLAXCALA.

DIMENSIÓN QUE ATIENDE: EFICIENCIA

COMPORTAMIENTO DEL INDICADOR

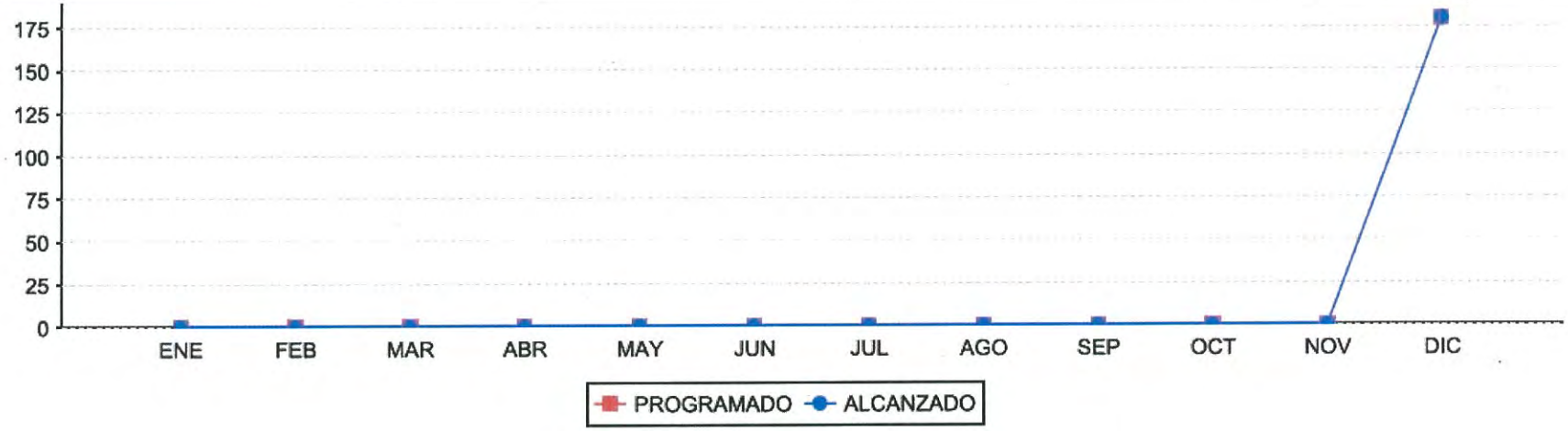

GOBIERNO DEL ESTADO DE TLAXCALA

SECRETARÍA DE PLANEACIÓN Y FINANZAS

REPORTE DE VARIABLE

ESTRUCTURA PROGRAMÁTICA

DEPENDENCIA: 58-UNIDAD DE SERVICIOS EDUCATIVOS DE TLAXCALA

TIPO DE INDICADOR: DE GESTIÓN

PROYECTO: 51-EDUCACIÓN BÁSICA Y NORMAL EN EL ESTADO DE TLAXCALA.

DIMENSIÓN QUE ATIENDE: EFICIENCIA

OBJETIVOS: 2536-ATENCIÓN A MADRES JÓVENES Y JÓVENES EMBARAZADAS ENTRE LOS 12 Y 18 AÑOS 11 MESES DE EDAD EN CONDICIONES DE VULNERABILIDAD CON EL APOYO DE UNA BECA ECONÓMICA PARA EL ACCESO, PERMANENCIA Y EGRESO LA EDUCACIÓN BÁSICA. (PNB)

UNIDAD DE MEDIDA: BECARIO

INDICADOR: 1605-BECARIAS BENEFICIADAS CONFORME A LA META ESTABLECIDA EN LA COORDINACIÓN NACIONAL.

MEDIO DE VERIFICACIÓN: FORMATO 911 EN RESGUARDO DEL DEPARTAMENTO DE ESTADÍSTICA

	ENE	FEB	MAR	ABR	MAY	JUN	JUL	AGO	SEP	OCT	NOV	DIC
PROGRAMADO	0.00	0.00	0.00	0.00	0.00	0.00	0.00	0.00	0.00	0.00	0.00	180.00
ALCANZADO	0.00	0.00	0.00	0.00	0.00	0.00	0.00	0.00	0.00	0.00	0.00	180.00
% DE AVANCE	0.00	0.00	0.00	0.00	0.00	0.00	0.00	0.00	0.00	0.00	0.00	100.00

GOBIERNO DEL ESTADO DE TLAXCALA

SECRETARÍA DE PLANEACIÓN Y FINANZAS

FICHA DE AVANCE DE INDICADOR

ESTRUCTURA ADMINISTRATIVA Y PROGRAMÁTICA

DEPENDENCIA: 58. UNIDAD DE SERVICIOS EDUCATIVOS DE TLAXCALA

TIPO DE INDICADOR: DE GESTIÓN

PROYECTO: 51 / 1F. EDUCACIÓN BÁSICA Y NORMAL EN EL ESTADO DE TLAXCALA.

DIMENSIÓN QUE ATIENDE: EFICACIA

OBJETIVO: 784. ATENCIÓN A PLANTELES EDUCATIVOS CON EL PROGRAMA GENERAL DE OBRA Y OTROS APOYOS.

FRECUENCIA DEL INDICADOR: MENSUAL

INDICADOR: 769. PORCENTAJE DE PLANTELES EDUCATIVOS ATENDIDOS EN INFRAESTRUCTURA A TRAVÉS DEL PROGRAMA GENERAL DE OBRA Y OTROS APOYOS.

UNIDAD DE MEDIDA: PORCENTAJE

MÉTODO DE CÁLCULO

(NUMERO DE PLANTELES DE EDUCACIÓN BÁSICA ATENDIDOS EN SU INFRAESTRUCTURA/NÚMERO DE PLANTELES DE EDUCACIÓN BASICA PROGRAMADOS PARA ATENDER EN SU INFRAESTRUCTURA)*100

ESTRUCTURA DEL INDICADOR

TIPO	ELEMENTO	DESCRIPCIÓN	VALOR	UNIDAD DE MEDIDA
VARIABLE	NPEBAI	NÚMERO DE PLANTELES DE EDUCACIÓN BÁSICA ATENDIDOS EN SU INFRAESTRUCTURA	10.00	PLANTEL
CONSTANTE	NPEBPAI	NÚMERO DE PLANTELES DE EDUCACIÓN BÁSICA PROGRAMADOS PARA ATENDER EN SU INFRAESTRUCTURA	100.00	PLANTEL

	ENE	FEB	MAR	ABR	MAY	JUN	JUL	AGO	SEP	OCT	NOV	DIC
PROGRAMADO	8.00	8.00	8.00	8.00	8.00	8.00	8.00	8.00	8.00	8.00	10.00	10.00
EVALUADO	8.00	0.00	0.00	0.00	0.00	3.00	5.00	7.00	8.00	8.00	10.00	10.00

TLAXCALA CONSTRUIR Y CRECER JUNTOS

GOBIERNO DEL ESTADO DE TLAXCALA

SECRETARÍA DE PLANEACIÓN Y FINANZAS

FICHA DE AVANCE DE INDICADOR

TLX SPF

ESTRUCTURA ADMINISTRATIVA Y PROGRAMÁTICA

DEPENDENCIA: 58. UNIDAD DE SERVICIOS EDUCATIVOS DE TLAXCALA

TIPO DE INDICADOR: DE GESTIÓN

PROYECTO: 51 / 1F. EDUCACIÓN BÁSICA Y NORMAL EN EL ESTADO DE TLAXCALA.

DIMENSIÓN QUE ATIENDE: EFICACIA

COMPORTAMIENTO DEL INDICADOR

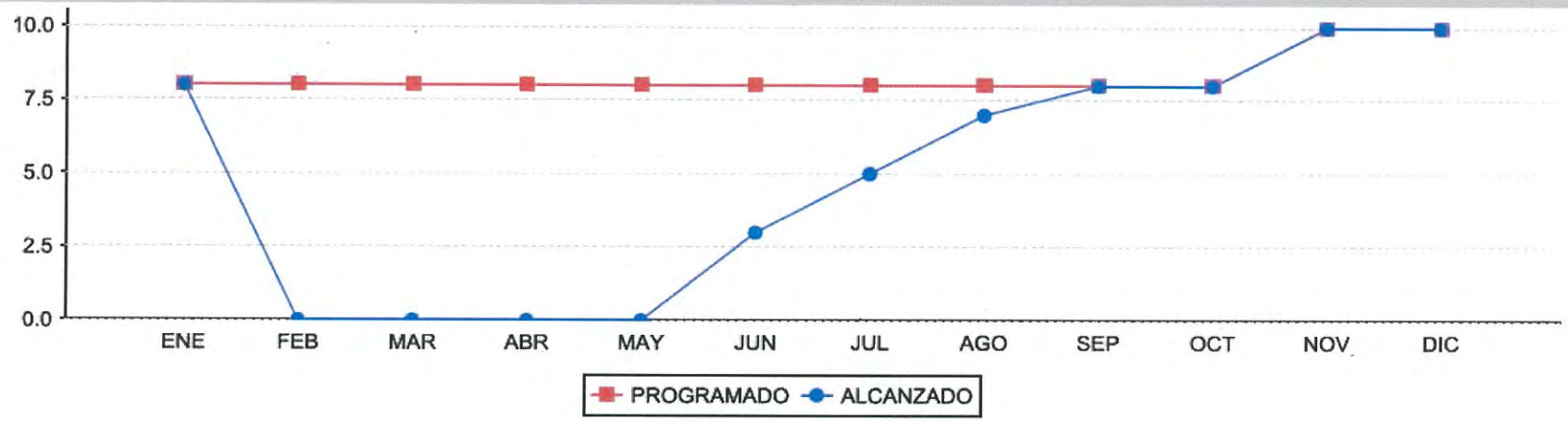

GOBIERNO DEL ESTADO DE TLAXCALA

SECRETARÍA DE PLANEACIÓN Y FINANZAS

REPORTE DE VARIABLE

ESTRUCTURA PROGRAMÁTICA

DEPENDENCIA: 58-UNIDAD DE SERVICIOS EDUCATIVOS DE TLAXCALA

TIPO DE INDICADOR: DE GESTIÓN

PROYECTO: 51-EDUCACIÓN BÁSICA Y NORMAL EN EL ESTADO DE TLAXCALA.

DIMENSIÓN QUE ATIENDE: EFICACIA

OBJETIVOS: 784-ATENCIÓN A PLANTELES EDUCATIVOS CON EL PROGRAMA GENERAL DE OBRA Y OTROS APOYOS.

UNIDAD DE MEDIDA: PORCENTAJE

INDICADOR: 769-PORCENTAJE DE PLANTELES EDUCATIVOS ATENDIDOS EN INFRAESTRUCTURA A TRAVÉS DEL PROGRAMA GENERAL DE OBRA Y OTROS APOYOS.

MEDIO DE VERIFICACIÓN: PROGRAMA GENERAL DE OBRA EN RESGUARDO DEL DEPARTAMENTO DE INFRAESTRUCTURA Y EQUIPAMIENTO.

	ENE	FEB	MAR	ABR	MAY	JUN	JUL	AGO	SEP	OCT	NOV	DIC
PROGRAMADO	8.00	8.00	8.00	8.00	8.00	8.00	8.00	8.00	8.00	8.00	10.00	10.00
ALCANZADO	8.00	0.00	0.00	0.00	0.00	3.00	5.00	7.00	8.00	8.00	10.00	10.00
% DE AVANCE	100.00	0.00	0.00	0.00	0.00	37.50	62.50	87.50	100.00	100.00	100.00	100.00

GOBIERNO DEL ESTADO DE TLAXCALA

SECRETARÍA DE PLANEACIÓN Y FINANZAS

FICHA DE AVANCE DE INDICADOR

ESTRUCTURA ADMINISTRATIVA Y PROGRAMÁTICA

DEPENDENCIA:	58. UNIDAD DE SERVICIOS EDUCATIVOS DE TLAXCALA	**TIPO DE INDICADOR:**	DE GESTIÓN
PROYECTO:	51 / 1F. EDUCACIÓN BÁSICA Y NORMAL EN EL ESTADO DE TLAXCALA.	**DIMENSIÓN QUE ATIENDE:**	EFICACIA
OBJETIVO:	786. ATENCIÓN A PLANTELES EDUCATIVOS CON LA ENTREGA DE MOBILIARIO Y EQUIPO EN EDUCACIÓN BÁSICA.	**FRECUENCIA DEL INDICADOR:**	MENSUAL
INDICADOR:	780. PORCENTAJE DE PLANTELES EDUCATIVOS ATENDIDOS CON ENTREGA DE MOBILIARIO Y EQUIPO.	**UNIDAD DE MEDIDA:**	PORCENTAJE

MÉTODO DE CÁLCULO

(NÚMERO DE PLANTELES EDUCATIVOS ATENDIDOS CON ENTREGA DE MOBILIARIO EN EDUCACIÓN BÁSICA/NÚMERO DE PLANTELES PROGRAMADOS PARA ATENDER CON ENTREGA DE MOBILIARIO)*100

ESTRUCTURA DEL INDICADOR

TIPO	ELEMENTO	DESCRIPCIÓN	VALOR	UNIDAD DE MEDIDA
VARIABLE	NPEACEM	NÚMERO DE PLANTELES EDUCATIVOS ATENDIDOS CON ENTREGA DE MOBILIARIO EN EDUCACIÓN BÁSICA	10.00	PLANTEL
CONSTANTE	NPPATCEM	NÚMERO DE PLANTELES PROGRAMADOS PARA ATENDER CON ENTREGA DE MOBILIARIO	100.00	PLANTEL

	ENE	FEB	MAR	ABR	MAY	JUN	JUL	AGO	SEP	OCT	NOV	DIC
PROGRAMADO	8.00	8.00	8.00	8.00	8.00	8.00	8.00	8.00	8.00	8.00	10.00	10.00
EVALUADO	8.00	0.00	0.00	0.00	0.00	3.00	3.00	3.00	8.00	0.00	10.00	10.00

GOBIERNO DEL ESTADO DE TLAXCALA

SECRETARÍA DE PLANEACIÓN Y FINANZAS

FICHA DE AVANCE DE INDICADOR

ESTRUCTURA ADMINISTRATIVA Y PROGRAMÁTICA

DEPENDENCIA: 58. UNIDAD DE SERVICIOS EDUCATIVOS DE TLAXCALA

TIPO DE INDICADOR: DE GESTIÓN

PROYECTO: 51 / 1F. EDUCACIÓN BÁSICA Y NORMAL EN EL ESTADO DE TLAXCALA.

DIMENSIÓN QUE ATIENDE: EFICACIA

COMPORTAMIENTO DEL INDICADOR

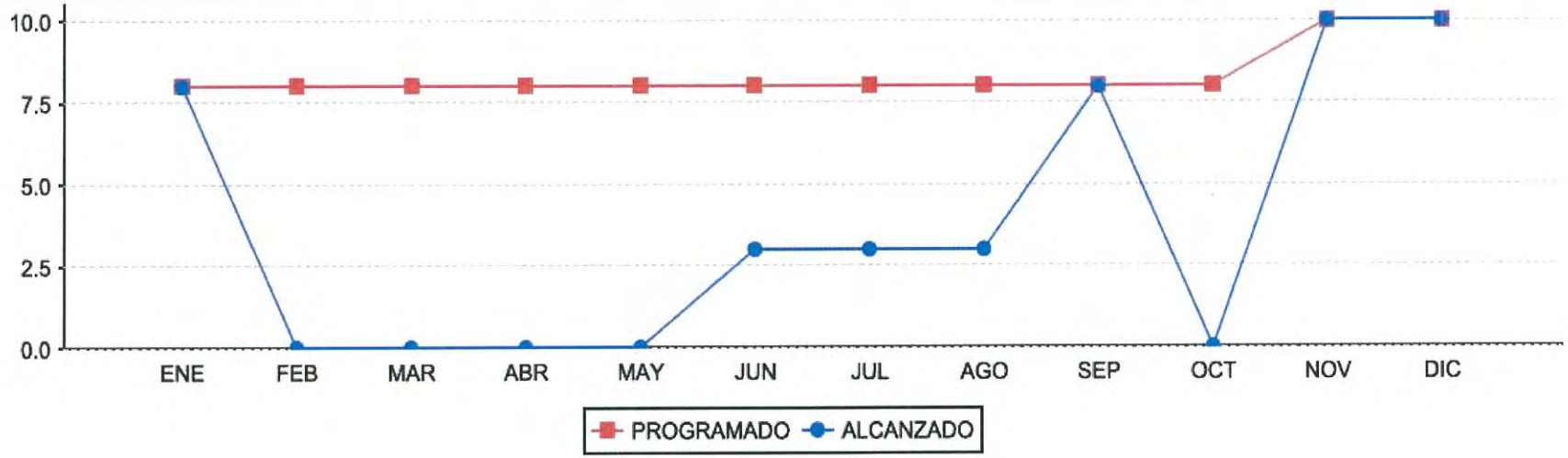

GOBIERNO DEL ESTADO DE TLAXCALA

SECRETARÍA DE PLANEACIÓN Y FINANZAS

REPORTE DE VARIABLE

ESTRUCTURA PROGRAMÁTICA

DEPENDENCIA: 58-UNIDAD DE SERVICIOS EDUCATIVOS DE TLAXCALA

TIPO DE INDICADOR: DE GESTIÓN

PROYECTO: 51-EDUCACIÓN BÁSICA Y NORMAL EN EL ESTADO DE TLAXCALA.

DIMENSIÓN QUE ATIENDE: EFICACIA

OBJETIVOS: 786-ATENCIÓN A PLANTELES EDUCATIVOS CON LA ENTREGA DE MOBILIARIO Y EQUIPO EN EDUCACIÓN BÁSICA.

UNIDAD DE MEDIDA: PORCENTAJE

INDICADOR: 780-PORCENTAJE DE PLANTELES EDUCATIVOS ATENDIDOS CON ENTREGA DE MOBILIARIO Y EQUIPO.

MEDIO DE VERIFICACIÓN: EXPEDIENTES EN RESGUARDO DEL DEPARTAMENTO DE INFRAESTRUCTURA Y EQUIPAMIENTO.

	ENE	FEB	MAR	ABR	MAY	JUN	JUL	AGO	SEP	OCT	NOV	DIC
PROGRAMADO	8.00	8.00	8.00	8.00	8.00	8.00	8.00	8.00	8.00	8.00	10.00	10.00
ALCANZADO	8.00	0.00	0.00	0.00	0.00	3.00	3.00	3.00	8.00	0.00	10.00	10.00
% DE AVANCE	100.00	0.00	0.00	0.00	0.00	37.50	37.50	37.50	100.00	0.00	100.00	100.00

GOBIERNO DEL ESTADO DE TLAXCALA

SECRETARÍA DE PLANEACIÓN Y FINANZAS

FICHA DE AVANCE DE INDICADOR

ESTRUCTURA ADMINISTRATIVA Y PROGRAMÁTICA

DEPENDENCIA: 58. UNIDAD DE SERVICIOS EDUCATIVOS DE TLAXCALA

TIPO DE INDICADOR: DE GESTIÓN

PROYECTO: 51 / 1F. EDUCACIÓN BÁSICA Y NORMAL EN EL ESTADO DE TLAXCALA.

DIMENSIÓN QUE ATIENDE: EFICACIA

OBJETIVO: 766. ATENCIÓN AL AVANCE DEL PROGRAMA ESTABLECIDO PARA LOS CONSEJOS TÉCNICOS ESCOLARES.

FRECUENCIA DEL INDICADOR: OTRO PERIODO

INDICADOR: 630. PORCENTAJE DE AVANCE DEL PROGRAMA ESTABLECIDO PARA LOS CONSEJOS TÉCNICOS ESCOLARES EN EDUCACIÓN BÁSICA.

UNIDAD DE MEDIDA: PORCENTAJE

MÉTODO DE CÁLCULO

(AVANCE ALCANZADO DEL PROGRAMA ESTABLECIDO PARA LOS CONSEJOS TÉCNICOS EN EDUCACIÓN BÁSICA/AVANCE DE ACCIONES PROGRAMADO PARA ALCANZAR POR LOS CONSEJOS TÉCNICOS)*100

ESTRUCTURA DEL INDICADOR

TIPO	ELEMENTO	DESCRIPCIÓN	VALOR	UNIDAD DE MEDIDA
VARIABLE	AAPEPCTEB	AVANCE ALCANZADO DEL PROGRAMA ESTABLECIDO PARA LOS CONSEJOS TÉCNICOS EN EDUCACIÓN BÁSICA	5.00	PORCENTAJE
CONSTANTE	AAPRACT	AVANCE DE ACCIONES PROGRAMADO PARA ALCANZAR POR LOS CONSEJOS TÉCNICOS	100.00	ACCIÓN

	ENE	FEB	MAR	ABR	MAY	JUN	JUL	AGO	SEP	OCT	NOV	DIC
PROGRAMADO	10.00	10.00	10.00	5.00	10.00	10.00	5.00	5.00	10.00	10.00	10.00	5.00
EVALUADO	10.00	10.00	10.00	0.00	10.00	10.00	0.00	5.00	10.00	10.00	10.00	5.00

GOBIERNO DEL ESTADO DE TLAXCALA

SECRETARÍA DE PLANEACIÓN Y FINANZAS

FICHA DE AVANCE DE INDICADOR

ESTRUCTURA ADMINISTRATIVA Y PROGRAMÁTICA

DEPENDENCIA: 58. UNIDAD DE SERVICIOS EDUCATIVOS DE TLAXCALA

TIPO DE INDICADOR: DE GESTIÓN

PROYECTO: 51 / 1F. EDUCACIÓN BÁSICA Y NORMAL EN EL ESTADO DE TLAXCALA.

DIMENSIÓN QUE ATIENDE: EFICACIA

COMPORTAMIENTO DEL INDICADOR

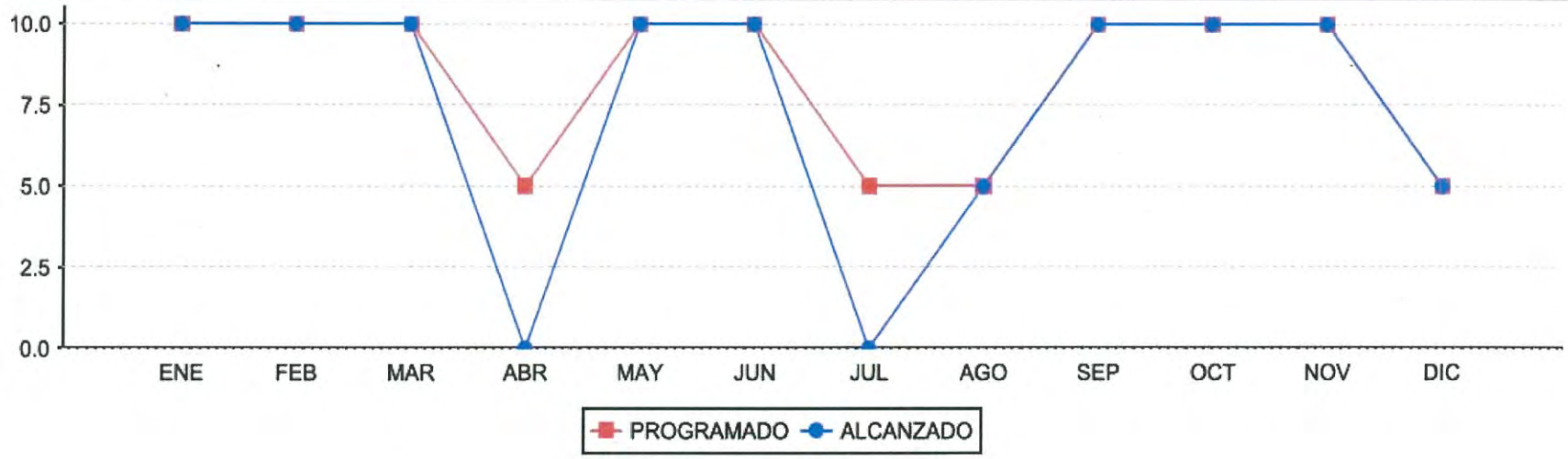

GOBIERNO DEL ESTADO DE TLAXCALA

SECRETARÍA DE PLANEACIÓN Y FINANZAS

REPORTE DE VARIABLE

ESTRUCTURA PROGRAMÁTICA

DEPENDENCIA: 58-UNIDAD DE SERVICIOS EDUCATIVOS DE TLAXCALA

TIPO DE INDICADOR: DE GESTIÓN

PROYECTO: 51-EDUCACIÓN BÁSICA Y NORMAL EN EL ESTADO DE TLAXCALA.

DIMENSIÓN QUE ATIENDE: EFICACIA

OBJETIVOS: 766-ATENCIÓN AL AVANCE DEL PROGRAMA ESTABLECIDO PARA LOS CONSEJOS TÉCNICOS ESCOLARES.

UNIDAD DE MEDIDA: PORCENTAJE

INDICADOR: 630-PORCENTAJE DE AVANCE DEL PROGRAMA ESTABLECIDO PARA LOS CONSEJOS TÉCNICOS ESCOLARES EN EDUCACIÓN BÁSICA.

MEDIO DE VERIFICACIÓN: EXPEDIENTES DEL PROGRAMA DE CONSEJOS TÉCNICOS ESCOLARES EN LAS ÁREAS EDUCATIVAS.

	ENE	FEB	MAR	ABR	MAY	JUN	JUL	AGO	SEP	OCT	NOV	DIC
PROGRAMADO	10.00	10.00	10.00	5.00	10.00	10.00	5.00	5.00	10.00	10.00	10.00	5.00
ALCANZADO	10.00	10.00	10.00	0.00	10.00	10.00	0.00	5.00	10.00	10.00	10.00	5.00
% DE AVANCE	100.00	100.00	100.00	0.00	100.00	100.00	0.00	100.00	100.00	100.00	100.00	100.00

GOBIERNO DEL ESTADO DE TLAXCALA

SECRETARÍA DE PLANEACIÓN Y FINANZAS

FICHA DE AVANCE DE INDICADOR

ESTRUCTURA ADMINISTRATIVA Y PROGRAMÁTICA

DEPENDENCIA: 58. UNIDAD DE SERVICIOS EDUCATIVOS DE TLAXCALA

PROYECTO: 51 / 1F. EDUCACIÓN BÁSICA Y NORMAL EN EL ESTADO DE TLAXCALA.

OBJETIVO: 756. INFRAESTRUCTURA FÍSICA DE EDUCACIÓN BÁSICA ATENDIDA PARA BRINDAR UN SERVICIO SUFICIENTE Y EN CONDICIONES ACEPTABLES.

INDICADOR: 732. ÍNDICE DE ATENCIÓN A INFRAESTRUCTURA FÍSICA EN EDUCACIÓN BÁSICA.

TIPO DE INDICADOR: DE GESTIÓN

DIMENSIÓN QUE ATIENDE: EFICACIA

FRECUENCIA DEL INDICADOR: ANUAL

UNIDAD DE MEDIDA: PORCENTAJE

MÉTODO DE CÁLCULO

(NÚMERO DE ALUMNOS ATENDIDOS A TRAVÉS DE FONDO PARA LA INFRAESTRUCTURA EDUCATIVA/TOTAL DE ALUMNOS DE EDUCACIÓN BÁSICA)*100

ESTRUCTURA DEL INDICADOR

TIPO	ELEMENTO	DESCRIPCIÓN	VALOR	UNIDAD DE MEDIDA
VARIABLE	NAAAFIE	NÚMERO DE ALUMNOS ATENDIDOS A TRAVÉS DE FONDO PARA LA INFRAESTRUCTURA EDUCATIVA	209,971.00	ALUMNO
CONSTANTE	TALEDBAS	TOTAL DE ALUMNOS DE EDUCACIÓN BÁSICA	274,156.00	ALUMNO

	ENE	FEB	MAR	ABR	MAY	JUN	JUL	AGO	SEP	OCT	NOV	DIC
PROGRAMADO	0.00	0.00	0.00	0.00	0.00	0.00	0.00	0.00	0.00	0.00	0.00	76.59
EVALUADO	0.00	0.00	0.00	0.00	0.00	0.00	0.00	0.00	0.00	0.00	0.00	76.59

GOBIERNO DEL ESTADO DE TLAXCALA

SECRETARÍA DE PLANEACIÓN Y FINANZAS

FICHA DE AVANCE DE INDICADOR

ESTRUCTURA ADMINISTRATIVA Y PROGRAMÁTICA

DEPENDENCIA: 58. UNIDAD DE SERVICIOS EDUCATIVOS DE TLAXCALA

TIPO DE INDICADOR: DE GESTIÓN

PROYECTO: 51 / 1F. EDUCACIÓN BÁSICA Y NORMAL EN EL ESTADO DE TLAXCALA.

DIMENSIÓN QUE ATIENDE: EFICACIA

COMPORTAMIENTO DEL INDICADOR

GOBIERNO DEL ESTADO DE TLAXCALA

SECRETARÍA DE PLANEACIÓN Y FINANZAS

REPORTE DE VARIABLE

ESTRUCTURA PROGRAMÁTICA

DEPENDENCIA: 58-UNIDAD DE SERVICIOS EDUCATIVOS DE TLAXCALA

TIPO DE INDICADOR: DE GESTIÓN

PROYECTO: 51-EDUCACIÓN BÁSICA Y NORMAL EN EL ESTADO DE TLAXCALA.

DIMENSIÓN QUE ATIENDE: EFICACIA

OBJETIVOS: 756-INFRAESTRUCTURA FÍSICA DE EDUCACIÓN BÁSICA ATENDIDA PARA BRINDAR UN SERVICIO SUFICIENTE Y EN CONDICIONES ACEPTABLES.

UNIDAD DE MEDIDA: PORCENTAJE

INDICADOR: 732-ÍNDICE DE ATENCIÓN A INFRAESTRUCTURA FÍSICA EN EDUCACIÓN BÁSICA.

MEDIO DE VERIFICACIÓN: EXPEDIENTE EN RESGUARDO DEL DPTO DE INFRAESTRUCTURA Y EQUIPAMIENTO Y PROGRAMA GENERAL DE OBRA.

	ENE	FEB	MAR	ABR	MAY	JUN	JUL	AGO	SEP	OCT	NOV	DIC
PROGRAMADO	0.00	0.00	0.00	0.00	0.00	0.00	0.00	0.00	0.00	0.00	0.00	209,971.00
ALCANZADO	0.00	0.00	0.00	0.00	0.00	0.00	0.00	0.00	0.00	0.00	0.00	209,971.00
% DE AVANCE	0.00	0.00	0.00	0.00	0.00	0.00	0.00	0.00	0.00	0.00	0.00	100.00

GOBIERNO DEL ESTADO DE TLAXCALA

SECRETARÍA DE PLANEACIÓN Y FINANZAS

FICHA DE AVANCE DE INDICADOR

ESTRUCTURA ADMINISTRATIVA Y PROGRAMÁTICA

DEPENDENCIA: 58. UNIDAD DE SERVICIOS EDUCATIVOS DE TLAXCALA

TIPO DE INDICADOR: DE GESTIÓN

PROYECTO: 51 / 1F. EDUCACIÓN BÁSICA Y NORMAL EN EL ESTADO DE TLAXCALA.

DIMENSIÓN QUE ATIENDE: EFICACIA

OBJETIVO: 748. PROGRAMAS DE APOYO EDUCATIVO PARA FORTALECER LA INCLUSIÓN Y EQUIDAD EN EDUCACIÓN BÁSICA APLICADOS.

FRECUENCIA DEL INDICADOR: MENSUAL

INDICADOR: 710. PORCENTAJE DE AVANCE DE LOS PROGRAMAS DE APOYO EDUCATIVO APLICADOS DE ACUERDO A SUS REGLAS DE OPERACIÓN.

UNIDAD DE MEDIDA: PORCENTAJE

MÉTODO DE CÁLCULO

(ACCIONES DE LOS PROGRAMAS DE APOYO REALIZADAS/ACCIONES DE LOS PROGRAMAS DE APOYO PROGRAMADAS)*100

ESTRUCTURA DEL INDICADOR

TIPO	ELEMENTO	DESCRIPCIÓN	VALOR	UNIDAD DE MEDIDA
VARIABLE	APAR	ACCIONES DE LOS PROGRAMAS DE APOYO REALIZADAS	5.00	ACCIÓN
CONSTANTE	ACCPROGAPROG	ACCIONES DE LOS PROGRAMAS DE APOYO PROGRAMADAS	100.00	ACCIÓN

	ENE	FEB	MAR	ABR	MAY	JUN	JUL	AGO	SEP	OCT	NOV	DIC
PROGRAMADO	10.00	10.00	10.00	5.00	10.00	10.00	5.00	5.00	10.00	10.00	10.00	5.00
EVALUADO	10.00	10.00	10.00	5.00	10.00	10.00	5.00	5.00	10.00	10.00	10.00	5.00

GOBIERNO DEL ESTADO DE TLAXCALA

SECRETARÍA DE PLANEACIÓN Y FINANZAS

FICHA DE AVANCE DE INDICADOR

ESTRUCTURA ADMINISTRATIVA Y PROGRAMÁTICA

DEPENDENCIA: 58. UNIDAD DE SERVICIOS EDUCATIVOS DE TLAXCALA

TIPO DE INDICADOR: DE GESTIÓN

PROYECTO: 51 / 1F. EDUCACIÓN BÁSICA Y NORMAL EN EL ESTADO DE TLAXCALA.

DIMENSIÓN QUE ATIENDE: EFICACIA

COMPORTAMIENTO DEL INDICADOR

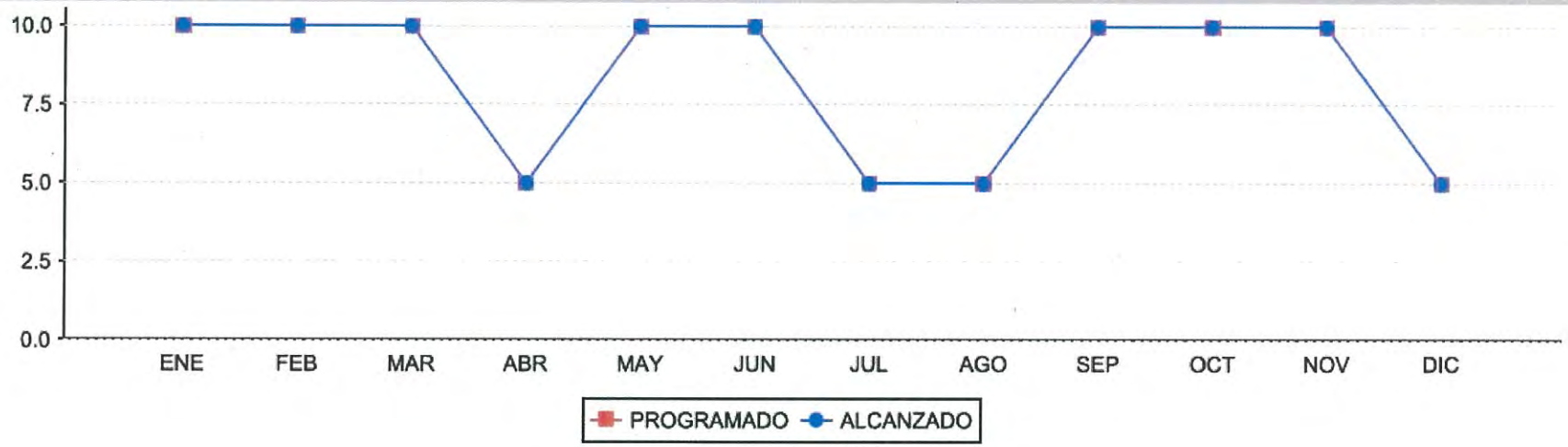

GOBIERNO DEL ESTADO DE TLAXCALA

SECRETARÍA DE PLANEACIÓN Y FINANZAS

REPORTE DE VARIABLE

ESTRUCTURA PROGRAMÁTICA

DEPENDENCIA: 58-UNIDAD DE SERVICIOS EDUCATIVOS DE TLAXCALA

TIPO DE INDICADOR: DE GESTIÓN

PROYECTO: 51-EDUCACIÓN BÁSICA Y NORMAL EN EL ESTADO DE TLAXCALA.

DIMENSIÓN QUE ATIENDE: EFICACIA

OBJETIVOS: 748-PROGRAMAS DE APOYO EDUCATIVO PARA FORTALECER LA INCLUSIÓN Y EQUIDAD EN EDUCACIÓN BÁSICA APLICADOS.

UNIDAD DE MEDIDA: PORCENTAJE

INDICADOR: 710-PORCENTAJE DE AVANCE DE LOS PROGRAMAS DE APOYO EDUCATIVO APLICADOS DE ACUERDO A SUS REGLAS DE OPERACIÓN.

MEDIO DE VERIFICACIÓN: EXPEDIENTES DE LOS AVANCES FÍSICOS Y FINANCIEROS DE CADA UNO DE LOS PROGRAMAS FEDERALES Y ESTATALES.

	ENE	FEB	MAR	ABR	MAY	JUN	JUL	AGO	SEP	OCT	NOV	DIC
PROGRAMADO	10.00	10.00	10.00	5.00	10.00	10.00	5.00	5.00	10.00	10.00	10.00	5.00
ALCANZADO	10.00	10.00	10.00	5.00	10.00	10.00	5.00	5.00	10.00	10.00	10.00	5.00
% DE AVANCE	100.00	100.00	100.00	100.00	100.00	100.00	100.00	100.00	100.00	100.00	100.00	100.00

GOBIERNO DEL ESTADO DE TLAXCALA

SECRETARÍA DE PLANEACIÓN Y FINANZAS

FICHA DE AVANCE DE INDICADOR

ESTRUCTURA ADMINISTRATIVA Y PROGRAMÁTICA

DEPENDENCIA: 58. UNIDAD DE SERVICIOS EDUCATIVOS DE TLAXCALA

TIPO DE INDICADOR: DE GESTIÓN

PROYECTO: 51 / 1F. EDUCACIÓN BÁSICA Y NORMAL EN EL ESTADO DE TLAXCALA.

DIMENSIÓN QUE ATIENDE: EFICACIA

OBJETIVO: 777. REALIZACIÓN DEL ANÁLISIS DE LOS RESULTADOS DE LA EVALUACIÓN PARA APLICAR INSTRUMENTOS QUE PERMITAN MEJORAR EL LOGRO EDUCATIVO EN LOS NIVELES DE EDUCACIÓN BÁSICA.

FRECUENCIA DEL INDICADOR: OTRO PERIODO

INDICADOR: 658. PORCENTAJE DE ANÁLISIS ELABORADOS DE LOS RESULTADOS DE LA EVALUACIÓN APLICADA A LOS ALUMNOS DE EDUCACIÓN BÁSICA.

UNIDAD DE MEDIDA: PORCENTAJE

MÉTODO DE CÁLCULO

(NÚMERO DE ANÁLISIS DE LOS RESULTADOS DE LA EVALUACIÓN ELABORADOS/NÚMERO DE ANÁLISIS DE LOS RESULTADOS DE LA EVALUACIÓN PROGRAMADOS)*100

ESTRUCTURA DEL INDICADOR

TIPO	ELEMENTO	DESCRIPCIÓN	VALOR	UNIDAD DE MEDIDA
VARIABLE	NAREE	NÚMERO DE ANÁLISIS DE LOS RESULTADOS DE LA EVALUACIÓN ELABORADOS	1.00	ANÁLISIS
CONSTANTE	NAREVPR	NÚMERO DE ANÁLISIS DE LOS RESULTADOS DE LA EVALUACIÓN PROGRAMADOS	5.00	ANÁLISIS

	ENE	FEB	MAR	ABR	MAY	JUN	JUL	AGO	SEP	OCT	NOV	DIC
PROGRAMADO	0.00	20.00	0.00	20.00	0.00	20.00	0.00	0.00	0.00	20.00	0.00	20.00
EVALUADO	0.00	0.00	0.00	20.00	0.00	20.00	0.00	0.00	0.00	20.00	0.00	20.00

GOBIERNO DEL ESTADO DE TLAXCALA

SECRETARÍA DE PLANEACIÓN Y FINANZAS

FICHA DE AVANCE DE INDICADOR

ESTRUCTURA ADMINISTRATIVA Y PROGRAMÁTICA

DEPENDENCIA: 58. UNIDAD DE SERVICIOS EDUCATIVOS DE TLAXCALA

TIPO DE INDICADOR: DE GESTIÓN

PROYECTO: 51 / 1F. EDUCACIÓN BÁSICA Y NORMAL EN EL ESTADO DE TLAXCALA.

DIMENSIÓN QUE ATIENDE: EFICACIA

COMPORTAMIENTO DEL INDICADOR

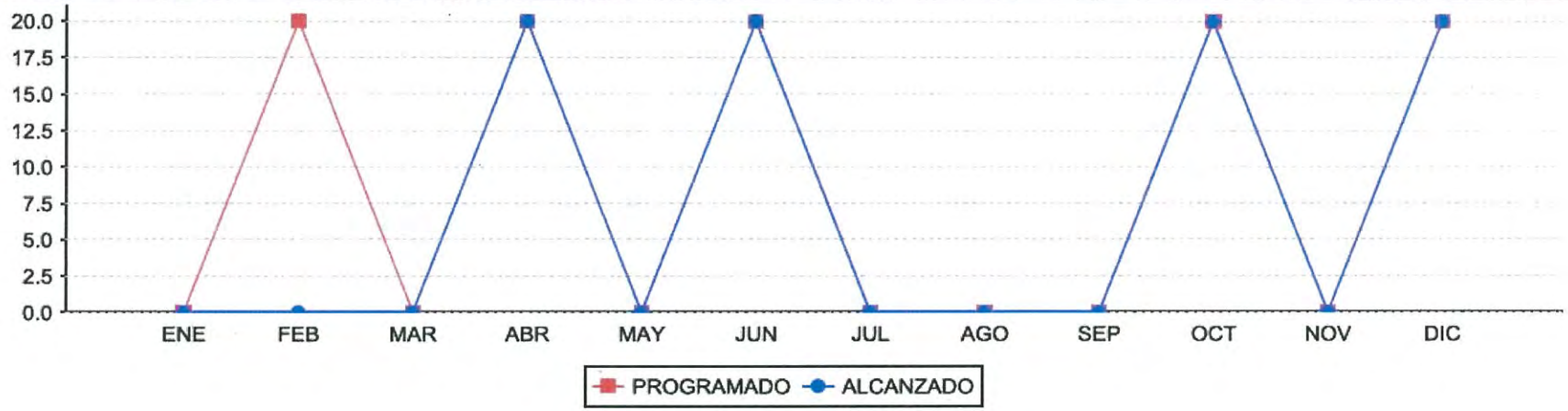

GOBIERNO DEL ESTADO DE TLAXCALA

SECRETARÍA DE PLANEACIÓN Y FINANZAS

FICHA DE AVANCE DE INDICADOR

ESTRUCTURA ADMINISTRATIVA Y PROGRAMÁTICA

DEPENDENCIA: 58. UNIDAD DE SERVICIOS EDUCATIVOS DE TLAXCALA

TIPO DE INDICADOR: DE GESTIÓN

PROYECTO: 51 / 1F. EDUCACIÓN BÁSICA Y NORMAL EN EL ESTADO DE TLAXCALA.

DIMENSIÓN QUE ATIENDE: EFICACIA

COMPORTAMIENTO DEL INDICADOR

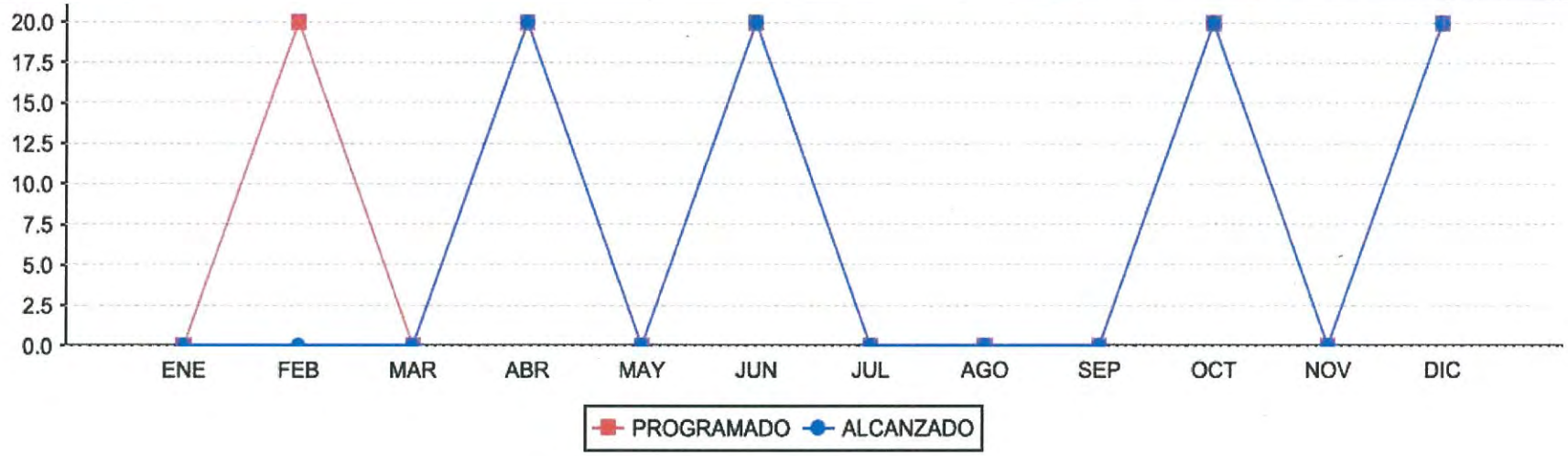

GOBIERNO DEL ESTADO DE TLAXCALA

SECRETARÍA DE PLANEACIÓN Y FINANZAS

FICHA DE AVANCE DE INDICADOR

ESTRUCTURA ADMINISTRATIVA Y PROGRAMÁTICA

DEPENDENCIA: 58. UNIDAD DE SERVICIOS EDUCATIVOS DE TLAXCALA

PROYECTO: 51 / 1F. EDUCACIÓN BÁSICA Y NORMAL EN EL ESTADO DE TLAXCALA.

OBJETIVO: 772. REALIZACIÓN DE JORNADAS DE CAPACITACIÓN Y ASESORÍA ESPECÍFICA AL PERSONAL DIRECTIVO Y DOCENTE DE EDUCACIÓN BÁSICA Y DE NIVELES ESPECIALES.

INDICADOR: 644. PORCENTAJE DE JORNADAS DE CAPACITACIÓN Y ASESORÍA A DIRECTIVOS Y DOCENTES DE EDUCACIÓN BÁSICA Y NIVELES ESPECIALES.

TIPO DE INDICADOR: DE GESTIÓN

DIMENSIÓN QUE ATIENDE: EFICACIA

FRECUENCIA DEL INDICADOR: OTRO PERIODO

UNIDAD DE MEDIDA: PORCENTAJE

MÉTODO DE CÁLCULO

(NÚMERO DE JORNADAS DE CAPACITACIÓN Y ASESORÍA A DIRECTIVOS Y DOCENTES REALIZADAS/NÚMERO DE JORNADAS DE CAPACITACIÓN Y ASESORÍA PROGRAMADAS)*100

ESTRUCTURA DEL INDICADOR

TIPO	ELEMENTO	DESCRIPCIÓN	VALOR	UNIDAD DE MEDIDA
VARIABLE	NJCADDR	NÚMERO DE JORNADAS DE CAPACITACIÓN Y ASESORÍA A DIRECTIVOS Y DOCENTES REALIZADAS	1.00	JORNADA
CONSTANTE	NJCAPAP	NÚMERO DE JORNADAS DE CAPACITACIÓN Y ASESORÍA PROGRAMADAS	1.00	JORNADA

	ENE	FEB	MAR	ABR	MAY	JUN	JUL	AGO	SEP	OCT	NOV	DIC
PROGRAMADO	100.00	100.00	100.00	100.00	100.00	100.00	100.00	100.00	100.00	100.00	100.00	100.00
EVALUADO	100.00	100.00	100.00	100.00	100.00	100.00	0.00	100.00	100.00	100.00	100.00	100.00

TLAXCALA

GOBIERNO DEL ESTADO DE TLAXCALA

TLX SPF

SECRETARÍA DE PLANEACIÓN Y FINANZAS

FICHA DE AVANCE DE INDICADOR

ESTRUCTURA ADMINISTRATIVA Y PROGRAMÁTICA

DEPENDENCIA: 58. UNIDAD DE SERVICIOS EDUCATIVOS DE TLAXCALA

TIPO DE INDICADOR: DE GESTIÓN

PROYECTO: 51 / 1F. EDUCACIÓN BÁSICA Y NORMAL EN EL ESTADO DE TLAXCALA.

DIMENSIÓN QUE ATIENDE: EFICACIA

COMPORTAMIENTO DEL INDICADOR

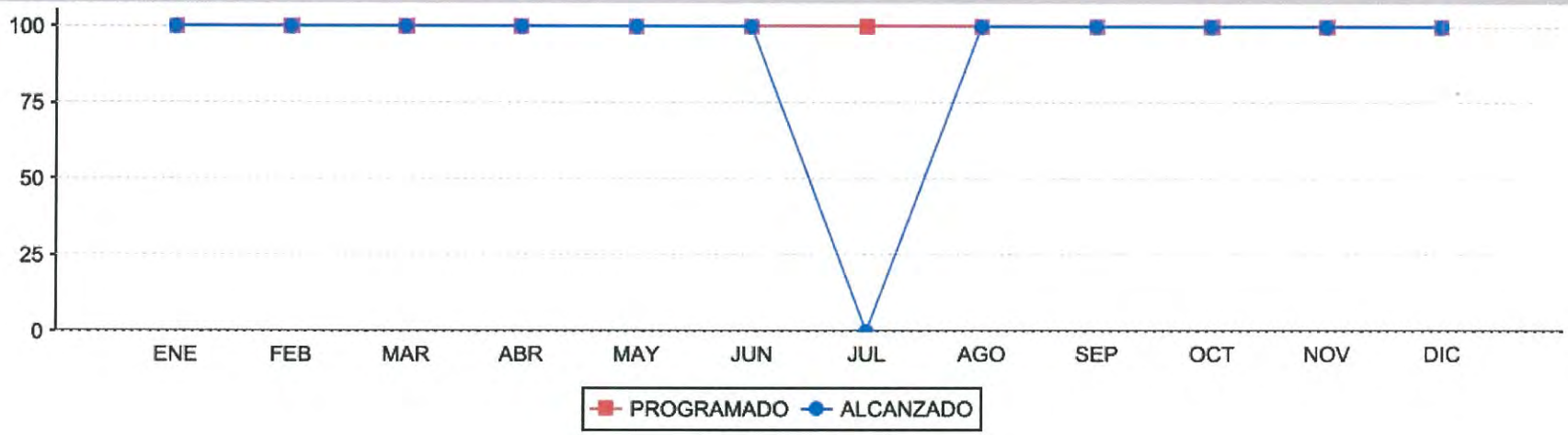

GOBIERNO DEL ESTADO DE TLAXCALA

SECRETARÍA DE PLANEACIÓN Y FINANZAS

REPORTE DE VARIABLE

ESTRUCTURA PROGRAMÁTICA

DEPENDENCIA: 58-UNIDAD DE SERVICIOS EDUCATIVOS DE TLAXCALA

TIPO DE INDICADOR: DE GESTIÓN

PROYECTO: 51-EDUCACIÓN BÁSICA Y NORMAL EN EL ESTADO DE TLAXCALA.

DIMENSIÓN QUE ATIENDE: EFICACIA

OBJETIVOS: 772-REALIZACIÓN DE JORNADAS DE CAPACITACIÓN Y ASESORÍA ESPECÍFICA AL PERSONAL DIRECTIVO Y DOCENTE DE EDUCACIÓN BÁSICA Y DE NIVELES ESPECIALES.

UNIDAD DE MEDIDA: PORCENTAJE

INDICADOR: 644-PORCENTAJE DE JORNADAS DE CAPACITACIÓN Y ASESORÍA A DIRECTIVOS Y DOCENTES DE EDUCACIÓN BÁSICA Y NIVELES ESPECIALES.

MEDIO DE VERIFICACIÓN: EXPEDIENTES EN RESGUARDO POR EL "PROGRAMA PARA EL DESARROLLO PROFESIONAL DOCENTE" RELACIONADOS CON LOS PROGRAMAS DE

	ENE	FEB	MAR	ABR	MAY	JUN	JUL	AGO	SEP	OCT	NOV	DIC
PROGRAMADO	1.00	1.00	1.00	1.00	1.00	1.00	1.00	1.00	1.00	1.00	1.00	1.00
ALCANZADO	1.00	1.00	1.00	1.00	1.00	1.00	0.00	1.00	1.00	1.00	1.00	1.00
% DE AVANCE	100.00	100.00	100.00	100.00	100.00	100.00	0.00	100.00	100.00	100.00	100.00	100.00

TLAXCALA

GOBIERNO DEL ESTADO DE TLAXCALA

TLX SPF

SECRETARÍA DE PLANEACIÓN Y FINANZAS

REPORTE DE AUTOEVALUACIÓN Y ACCIÓN DE MEJORA

DEPENDENCIA: 58. UNIDAD DE SERVICIOS EDUCATIVOS DE TLAXCALA

PROYECTO: 51. EDUCACIÓN BÁSICA Y NORMAL EN EL ESTADO DE TLAXCALA.

PERIODO: DICIEMBRE

CLAVE	NIVEL	INDICADOR	AUTOEVALUACION	ACCION DE MEJORA
1.2	ACTIVIDAD	PORCENTAJE DE AVANCE DEL PROGRAMA ESTABLECIDO PARA LOS CONSEJOS TÉCNICOS ESCOLARES EN EDUCACIÓN BÁSICA.		
1.3	ACTIVIDAD	PORCENTAJE DE JORNADAS DE CAPACITACIÓN Y ASESORÍA A DIRECTIVOS Y DOCENTES DE EDUCACIÓN BÁSICA Y NIVELES ESPECIALES.		
1.4	ACTIVIDAD	PORCENTAJE DE ANÁLISIS ELABORADOS DE LOS RESULTADOS DE LA EVALUACIÓN APLICADA A LOS ALUMNOS DE EDUCACIÓN BÁSICA.		
2.2	ACTIVIDAD	PORCENTAJE DE ALUMNOS MATRICULADOS EN EDUCACIÓN PREESCOLAR ATENDIDOS EN CENTROS DE TRABAJO FEDERALIZADOS.		
3	COMPONENTE	PORCENTAJE DE AVANCE DE LOS PROGRAMAS DE APOYO EDUCATIVO APLICADOS DE ACUERDO A SUS REGLAS DE OPERACIÓN.		
4	COMPONENTE	ÍNDICE DE ATENCIÓN A INFRAESTRUCTURA FÍSICA EN EDUCACIÓN BÁSICA.		
4.1	ACTIVIDAD	PORCENTAJE DE PLANTELES EDUCATIVOS ATENDIDOS EN INFRAESTRUCTURA A TRAVÉS DEL PROGRAMA GENERAL DE OBRA Y OTROS APOYOS.		
4.2	ACTIVIDAD	PORCENTAJE DE PLANTELES EDUCATIVOS ATENDIDOS CON ENTREGA DE MOBILIARIO Y EQUIPO.		
2.1	ACTIVIDAD	PORCENTAJE DE ALUMNOS MATRICULADOS EN EDUCACIÓN PRIMARIA ATENDIDOS EN CENTROS DE TRABAJO FEDERALIZADOS.		
2.3	ACTIVIDAD	PORCENTAJE DE ALUMNOS MATRICULADOS EN EDUCACIÓN SECUNDARIA ATENDIDOS EN CENTROS DE TRABAJO FEDERALIZADOS.		
2.4	ACTIVIDAD	NÚMERO DE ALUMNAS QUE CONCLUYEN SU EDUCACIÓN PRIMARIA		
2.5	ACTIVIDAD	NÚMERO DE ALUMNOS QUE CONCLUYEN SU EDUCACIÓN PRIMARIA		
2.6	ACTIVIDAD	NÚMERO DE ALUMNAS QUE CONCLUYEN SU EDUCACIÓN SECUNDARIA		
2.7	ACTIVIDAD	NÚMERO DE ALUMNOS QUE CONCLUYEN SU EDUCACIÓN SECUNDARIA		
3.4	ACTIVIDAD	BECARIAS BENEFICIADAS CONFORME A LA META ESTABLECIDA EN LA COORDINACIÓN NACIONAL.		

Programas y Proyectos de Inversión

La Unidad de Servicios Educativos del Estado de Tlaxcala no cuenta con Programas y Proyectos de Inversión alguno.

CONSTRUIR Y CRECER JUNTOS
GOBIERNO DEL ESTADO DE TLAXCALA 2017-2021

USET
UNIDAD DE SERVICIOS
EDUCATIVOS DE TLAXCALA

Anexos

CUENTA PÚBLICA
ENTIDAD FEDERATIVA DE TLAXCALA

2017

Relación de Bienes Inmuebles que Componen el Patrimonio
Cuenta Pública 2017
(Pesos)

Ente Público: UNIDAD DE SERVICIOS EDUCATIVOS DEL ESTADO DE TLAXCALA

Código	Descripción del Bien Inmueble	Valor en libros
1	HEROE DE NACOZARI	0
2	RICARDO FLORES MAGON	0
3	12 DE OCTUBRE	0
4	MARIANO MATAMOROS	0
5	ROMAN SALDAÑA OROPEZA	0
6	VALENTIN GOMEZ FARIAS	0
7	MIGUEL N. LIRA	0
8	JOAQUIN CISNEROS MOLINA	0
9	RAIZ Y COMPROMISO	0
10	MOISES SAENZ	0
11	JUSTO SIERRA	0
12	FERNANDO MONTES DE OCA	0
13	IGNACIO RAMIREZ	0
14	DOMINGO ARENAS	0
15	LAZARO CARDENAS	0
16	JOSE JOAQUIN FERNANDEZ DE LIZARDI	0
17	RAFAEL MINOR FRANCO	0
18	JOSE VASCONCELOS	0
19	AGUSTIN MELGAR	0
20	SANTIAGO XICOHTENCATL	0
21	FRANCISCO JAVIER CLAVIJERO	0
22	GABRIELA MISTRAL	0
23	VICENTE SUAREZ	0
24	LAZARO CARDENAS DEL RIO	0
25	XICOHTENCATL AXAYACATZIN	0
26	ARCELIA GHENNO VAZQUEZ	0
27	JAIME TORRES BODET	0
28	JUAN CUAMATZI	0
29	CRISANTO CUELLAR ABAROA	0
30	SANTOS GALICIA XOCHIHUA	0
31	EMILIANO ZAPATA	0
32	PRESIDENTE JUAREZ	0
33	GABINO A. PALMA	0
34	HIGINIO PAREDES RAMOS	0

Relación de Bienes Inmuebles que Componen el Patrimonio
Cuenta Pública 2017
(Pesos)
Ente Público: UNIDAD DE SERVICIOS EDUCATIVOS DEL ESTADO DE TLAXCALA

Código	Descripción del Bien Inmueble	Valor en libros
35	EMILIO SANCHEZ PIEDRAS	0
36	FRANCISCO VILLA	0
37	LEONARDA GOMEZ BLANCO	0
38	ADRIAN VAZQUEZ SANCHEZ	0
39	TLAHUICOLE	0
40	RAUL ISIDRO BURGOS	0
41	OCTAVIO PAZ LOZANO	0
42	IGNACIO MANUEL ALTAMIRANO	0
43	ZACATELCO	0
44	GENERAL DOMINGO ARENAS	0
45	DEONICIO CONDE MUÑOZ	0
46	XOCHIPITSAUAK	0
47	MALINTSI MATLALKUEYTL	0
48	DON MIGUEL HIDALGO Y COSTILLA	0
49	CUAUHTEMOC	0
50	TLAHUICOLE	0
51	MAXIXCATZIN	0
52	XOCHITEKALI	0
53	RUNGU CHIGA METZI YU`MU	0
54	BIMI MANANDI YUMU	0
55	NAUITLAJTOANIJ	0
56	CITLALPOPOKATZIN	0
57	POPOCATEPETL	0
58	YANKUIK TLANES	0
59	COYOLXAUHQUI	0
60	NETZAHUALCOYOTL	0
61	NEMILIS TLAMACHTILIS	0
62	YOALCOATL	0
63	TLAHUICOLE	0
64	JUAN DE LA BARRERA	0
65	OLIN YOLISTLI	0
66	TELPOCHKALI	0
67	KALPILTON MALINTSI TLAMACHTILISTLI	0

Relación de Bienes Inmuebles que Componen el Patrimonio
Cuenta Pública 2017
(Pesos)
Ente Público: UNIDAD DE SERVICIOS EDUCATIVOS DEL ESTADO DE TLAXCALA

Código	Descripción del Bien Inmueble	Valor en libros
68	TLAKATIXOCHITL	0
69	XICOHTENCATL	0
70	HUITZILOPOCHTLI	0
71	XOCHIKOSKATL	0
72	MAKUILXOCHITL	0
73	TEPEYOLOTZIN	0
74	NIÑOS HEROES DE CHAPULTEPEC	0
75	NIÑOS HEROES	0
76	CITLALPOPOCATZIN	0
77	XOCHIKOSKATL	0
78	ESCUELA SECUNDARIA TECNICA No. 57	0
79	ESCUELA SECUNDARIA TECNICA NUM. 17 MIGUEL LIRA Y ORTEGA	0
80	ESCUELA SECUNDARIA TECNICA NUM. 28 EMMA NAVA RODRIGUEZ	0
81	ESCUELA SECUNDARIA TECNICA NUM. 45	0
82	ESCUELA SECUNDARIA TECNICA NUM. 53 MATLALCUEYETL	0
83	ESCUELA SECUNDARIA TECNICA NUM. 2 CAMAXTLI	0
84	ESCUELA SECUNDARIA TECNICA NUM. 27 LEONARDA GOMEZ BLANCO	0
85	ESCUELA SECUNDARIA TECNICA NUM. 30 16 DE OCTUBRE DE 1874	0
86	ESCUELA SECUNDARIA TECNICA NUM. 4 JOSE AGUSTIN ARRIETA	0
87	ESCUELA SECUNDARIA TECNICA NUM. 31 TLAHUICOLE	0
88	ESCUELA SECUNDARIA TECNICA NUM. 50	0
89	ESCUELA SECUNDARIA TECNICA NUM. 35 10 DE DICIEMBRE DE 1949	0
90	ESCUELA SECUNDARIA TECNICA NUM. 39 OCTAVIO PAZ	0
91	ESCUELA SECUNDARIA TECNICA NUM. 32 DESIDERIO HERNANDEZ XOCHITIOTZIN	0
92	ESCUELA SECUNDARIA TECNICA NUM. 19 JOSE MARIANO SANCHEZ	0
93	ESCUELA SECUNDARIA TECNICA NUM. 15 JOAQUIN HERRERA ARROYO	0
94	ESCUELA SECUNDARIA TECNICA NUM. 26 HUAMANTLA 450	0
95	ESCUELA SECUNDARIA TECNICA NUM. 43	0
96	ESCUELA SECUNDARIA TECNICA NUM. 44	0
97	ESCUELA SECUNDARIA TECNICA NUM. 38 UNION Y PROGRESO	0
98	ESCUELA SECUNDARIA TECNICA NUM. 49 BICENTENARIO DE LA INDEPENDENCIA	0
99	ESCUELA SECUNDARIA TECNICA NUM. 46	0
100	ESCUELA SECUNDARIA TECNICA NUM. 5 SENADO DE LA REP. DE TLAXCALLAN	0
101	ESCUELA SECUNDARIA TECNICA NUM. 3 CANDELARIO NAVA JIMENEZ	0

Relación de Bienes Inmuebles que Componen el Patrimonio
Cuenta Pública 2017
(Pesos)
Ente Público: UNIDAD DE SERVICIOS EDUCATIVOS DEL ESTADO DE TLAXCALA

Código	Descripción del Bien Inmueble	Valor en libros
102	ESCUELA SECUNDARIA TECNICA NUM. 34	0
103	ESCUELA SECUNDARIA TECNICA NUM. 22 EZEQUIEL M. GRACIA	0
104	ESCUELA SECUNDARIA TECNICA NUM. 33 BENITO JUAREZ GARCIA	0
105	ESCUELA SECUNDARIA TECNICA NUM. 40 SIGLO VEINTIUNO	0
106	ESCUELA SECUNDARIA TECNICA NUM. 13 JESUS REYES HEROLES	0
107	ESCUELA SECUNDARIA TECNICA NUM. 21 ANSELMO CERVANTES HERNANDEZ	0
108	ESCUELA SECUNDARIA TECNICA NUM. 10 EMILIO SANCHEZ PIEDRAS	0
109	ESCUELA SECUNDARIA TECNICA NUM. 42 CRISANTO CUELLAR ABAROA	0
110	ESCUELA SECUNDARIA TECNICA NUM. 56 BICENTENARIO	0
111	ESCUELA SECUNDARIA TECNICA NUM. 16 JOSE MANUEL SALDAÑA	0
112	ESCUELA SECUNDARIA TECNICA NUM. 25 FELIPE SANTIAGO XICOHTENCATL	0
113	ESCUELA SECUNDARIA TECNICA NUM. 52 CAPITAN MARIANO CANTOR	0
114	ESCUELA SECUNDARIA TECNICA NUM. 11 JOSE MIGUEL GURIDI Y ALCOCER	0
115	ESCUELA SECUNDARIA TECNICA NUM. 18 HIMNO NACIONAL	0
116	ESCUELA DE EDUCACION SECUNDARIA TECNICA INDUSTRIAL	0
117	ESCUELA SECUNDARIA TECNICA NUM. 24 4 DE OCTUBRE DE 1856	0
118	ESCUELA SECUNDARIA TECNICA NUM. 12 JOSE MA. MORELOS Y PAVON	0
119	ESCUELA SECUNDARIA TECNICA NUM. 8 EMILIANO ZAPATA	0
120	ESCUELA SECUNDARIA TECNICA NUM. 14 DOMINGO ARENAS	0
121	ESCUELA SECUNDARIA TECNICA NUM. 47 MIGUEL BELLO GONZALEZ	0
122	ESCUELA SECUNDARIA TECNICA NUM. 1 XICOHTENCATL AXAYACATZIN	0
123	ESCUELA SECUNDARIA TECNICA NUM. 23 LAZARO CARDENAS	0
124	ESCUELA SECUNDARIA TECNICA NUM. 51	0
125	ESCUELA SECUNDARIA TECNICA NUM. 55 IV SEÑORIO	0
126	ESCUELA SECUNDARIA TECNICA NUM. 36 GUILLERMO GONZALEZ CAMARENA	0
127	ESCUELA SECUNDARIA TECNICA NUM. 7 GABRIEL M. HERNANDEZ	0
128	ESCUELA SECUNDARIA TECNICA NUM. 20 MARIANO MATAMOROS	0
129	ESCUELA SECUNDARIA TECNICA NUM. 48	0
130	ESCUELA SECUNDARIA TECNICA NUM. 6 EFRAIN HERNANDEZ XOLOCOTZI	0
131	ESCUELA SECUNDARIA TECNICA NUM. 9 MANUEL GARCIA MENDEZ	0
132	ESCUELA SECUNDARIA TECNICA NUM. 41	0
133	ESCUELA SECUNDARIA TECNICA NUM. 37 REPUBLICA DE TLAXCALLAN	0

Relación de Bienes Inmuebles que Componen el Patrimonio
Cuenta Pública 2017
(Pesos)
Ente Público: UNIDAD DE SERVICIOS EDUCATIVOS DEL ESTADO DE TLAXCALA

Código	Descripción del Bien Inmueble	Valor en libros
134	ESCUELA SECUNDARIA TECNICA NUM. 29 J. TRINIDAD SANCHEZ SANTOS	0
135	LAZARO CARDENAS	0
136	24 DE FEBRERO	0
137	JOSE MARIA MORELOS Y PAVON	0
138	JUAN ESCUTIA	0
139	SENTIMIENTOS DE LA NACION	0
140	GONZALO RAMIREZ GUTIERREZ	0
141	JOSE DE LA LUZ FERNANDEZ LOPEZ	0
142	LUIS MARTINEZ UGARTE	0
143	INDEPENDENCIA Y LIBERTAD	0
144	ALFONSO GOYA PINGARRON	0
145	ALFONSO REYES OCHOA	0
146	GUILLERMO GONZALEZ CAMARENA	0
147	TELESECUNDARIA	0
148	JUAN JOSE MARTINEZ	0
149	FRANCISCO SARABIA	0
150	ALFONSO ESPEJEL DAVILA	0
151	RAMON LOPEZ VELARDE	0
152	MIGUEL HIDALGO Y COSTILLA	0
153	2 DE ENERO DE 1968	0
154	TLAXCALTECAS	0
155	12 DE MAYO	0
156	JUSTO SIERRA MENDEZ	0
157	ALBERTO CORREA	0
158	ALVARO GALVEZ Y FUENTES	0
159	DAVID SILVA RAMOS	0
160	12 DE OCTUBRE	0
161	GUILLERMO GONZALEZ CAMARENA	0
162	PORFIRIO DIAZ	0
163	ALONSO DE ESCALONA	0
164	DOROTEO ARANGO	0
165	LAZARO CARDENAS DEL RIO	0
166	CANDELARIO NAVA JIMENEZ	0

Relación de Bienes Inmuebles que Componen el Patrimonio
Cuenta Pública 2017
(Pesos)
Ente Público: UNIDAD DE SERVICIOS EDUCATIVOS DEL ESTADO DE TLAXCALA

Código	Descripción del Bien Inmueble	Valor en libros
167	HERMANOS FLORES MAGON	0
168	VENUSTIANO CARRANZA	0
169	VICENTE GUERRERO	0
170	15 DE SEPTIEMBRE	0
171	FRANCISCO MARQUEZ	0
172	BENEMERITO DE LAS AMERICAS	0
173	MIGUEL FERNANDEZ Y FELIX	0
174	XICOHTENCATL AXAYACATZIN	0
175	PRIMERO DE MAYO	0
176	CUATRO SEÑORIOS	0
177	5 DE MAYO	0
178	DOMINGO ARENAS	0
179	MATLALCUEYETL	0
180	21 DE ABRIL	0
181	JOSE JOAQUIN FERNANDEZ DE LIZARDI	0
182	BENITO JUAREZ	0
183	TLACHCO	0
184	MIGUEL N. LIRA	0
185	NETZAHUALCOYOTL	0
186	28 DE FEBRERO	0
187	EFRAIN HERNANDEZ XOLOCOTZI	0
188	GUADALUPE VICTORIA	0
189	MARGARITO LOPEZ ROMANO	0
190	EMILIO AZCARRAGA VIDAURRETA	0
191	LEGADO DE NUESTROS HEROES	0
192	REVOLUCION MEXICANA	0
193	TENANGO	0
194	PORTALES-OCTUBRE 1984	0
195	21 DE MARZO	0
196	LUIS PASTEUR	0
197	TIERRA Y LIBERTAD	0
198	TLAHUICOLE	0
199	IGNACIO RAMIREZ	0

Relación de Bienes Inmuebles que Componen el Patrimonio
Cuenta Pública 2017
(Pesos)
Ente Público: UNIDAD DE SERVICIOS EDUCATIVOS DEL ESTADO DE TLAXCALA

Código	Descripción del Bien Inmueble	Valor en libros
200	JOSE VASCONCELOS	0
201	JOSE SOLEDAD HERNANDEZ	0
202	PEDRO MARIA ANAYA	0
203	JOSE VASCONCELOS	0
204	MIGUEL N. LIRA	0
205	FRANCISCO GONZALEZ BOCANEGRA	0
206	RAFAEL RAMIREZ	0
207	ACXOTECATL	0
208	TRINIDAD SANCHEZ SANTOS	0
209	IGNACIO ZARAGOZA	0
210	CITLALI	0
211	LIC. ANSELMO CERVANTES HERNANDEZ	0
212	ELIA JUAREZ CARRO	0
213	GUADALUPE HIDALGO	0
214	XICOHTENCATL	0
215	CUAUHTEMOC	0
216	VENUSTIANO CARRANZA	0
217	JOSE MARIA MORELOS Y PAVON	0
218	ROSAURA ZAPATA	0
219	PABLO NERUDA	0
220	JOSE MARIANO SANCHEZ	0
221	BIOLOGO EFRAIN HERNANDEZ XOLOCOTZI	0
222	OCTAVIO PAZ LOZANO	0
223	ISIDRO CANDIA	0
224	AMADO NERVO	0
225	CENTRO DE DESARROLLO INFANTIL NUM. 3	0
226	RICARDO FLORES MAGON	0
227	MATLALCUEYETL	0
228	FRANCISCO I. MADERO	0
229	JUSTO SIERRA	0
230	GENERAL DE DIVISION JOSE AMARILLAS	0
231	VICENTE GUERRERO	0
232	CENTRO DE DESARROLLO INFANTIL NUM. 2	0

Relación de Bienes Inmuebles que Componen el Patrimonio
Cuenta Pública 2017
(Pesos)
Ente Público: UNIDAD DE SERVICIOS EDUCATIVOS DEL ESTADO DE TLAXCALA

Código	Descripción del Bien Inmueble	Valor en libros
233	IGNACIO RAMIREZ	0
234	CLUB DE LEONES	0
235	JUAN JACOBO ROUSSEAU	0
236	BERTHA VON GLUMER	0
237	CITLALPOPOCATZIN	0
238	PORFIRIO PARRA	0
239	ALEJANDRO GUILLOT SHIAFFINO	0
240	NICOLAS BRAVO	0
241	FRANCISCO GABILONDO SOLER	0
242	LIC. EMILIO SANCHEZ PIEDRAS	0
243	FRANCISCO I. MADERO	0
244	MIGUEL HIDALGO	0
245	BENITO JUAREZ	0
246	IGNACIO ZARAGOZA	0
247	XICOHTENCATL	0
248	NIÑOS HEROES DE CHAPULTEPEC	0
249	BENITO JUAREZ	0
250	MUNICIPIO LIBRE	0
251	PAZ Y PROGRESO	0
252	ADOLFO LOPEZ MATEOS	0
253	19 DE NOVIEMBRE	0
254	FRIDA KAHLO CALDERON	0
255	MI PATRIA ES PRIMERO	0
256	PROF. LUIS G. RAMOS LUNA	0
257	VASCO DE QUIROGA	0
258	ABELARDO L. RODRIGUEZ	0
259	IGNACIO ZARAGOZA	0
260	JUSTO SIERRA	0
261	AMADO NERVO	0
262	AÑO DE LA PATRIA	0
263	PROF. GRACIANO SANCHEZ	0
264	VICENTE GUERRERO	0
265	XOCHITL	0

Relación de Bienes Inmuebles que Componen el Patrimonio
Cuenta Pública 2017
(Pesos)
Ente Público: UNIDAD DE SERVICIOS EDUCATIVOS DEL ESTADO DE TLAXCALA

Código	Descripción del Bien Inmueble	Valor en libros
266	HELLEN KELLER	0
267	ESTEFANIA CASTAÑEDA	0
268	CENTRO DE ATENCION MULTIPLE NUM. 17	0
269	TIERRA Y LIBERTAD	0
270	FRANCISCO I. MADERO	0
271	FERNANDO MONTES DE OCA	0
272	ADOLFO LOPEZ MATEOS	0
273	EZEQUIEL A. CHAVEZ	0
274	JUSTO SIERRA	0
275	SIMON BOLIVAR	0
276	IGNACIO ZARAGOZA	0
277	CIENCIA Y TRABAJO	0
278	RICARDO FLORES MAGON	0
279	HEROES DE CHAPULTEPEC	0
280	JUSTO SIERRA	0
281	JOSEFA ORTIZ DE DOMINGUEZ	0
282	EL NIÑO CAMPESINO	0
283	RUBEN DARIO	0
284	IGNACIO MANUEL ALTAMIRANO	0
285	IGNACIO MANUEL ALTAMIRANO	0
286	JUAN DE DIOS PEZA	0
287	GUADALUPE BERNAL DE CUELLAR	0
288	ESTEBAN MINOR CARRO	0
289	PROF. ALEJANDRO GALLEGOS ALVAREZ	0
290	JOSE JOAQUIN FERNANDEZ DE LIZARDI	0
291	IDA APPENDINI DAGASSO	0
292	5 DE FEBRERO	0
293	REVOLUCION MEXICANA	0
294	MANUEL TOUSSAINT	0
295	TOMAS COVA FLORES	0
296	BEATRIZ ORDOÑEZ ACUÑA	0
297	GUILLERMO GONZALEZ CAMARENA	0
298	CENTRO DE ATENCION MULTIPLE NUM. 5	0
299	IGNACIO TORRES ADALID	0

Relación de Bienes Inmuebles que Componen el Patrimonio
Cuenta Pública 2017
(Pesos)
Ente Público: UNIDAD DE SERVICIOS EDUCATIVOS DEL ESTADO DE TLAXCALA

Código	Descripción del Bien Inmueble	Valor en libros
300	BENITO JUAREZ	0
301	TIERRA Y LIBERTAD	0
302	BENITO JUAREZ	0
303	FRANCISCO SARABIA	0
304	LEONA VICARIO	0
305	BENITO JUAREZ	0
306	EMILIANO ZAPATA	0
307	MARIA PARRA	0
308	GREGORIO TORRES QUINTERO	0
309	EVA SAMANO DE LOPEZ MATEOS	0
310	VICENTE GUERRERO	0
311	EDUCACION Y PROGRESO	0
312	HERMENEGILDO GALEANA	0
313	GREGORIO TORRES QUINTERO	0
314	LUZ MARIA SERRADELL ROMERO	0
315	FRAY PEDRO DE GANTE	0
316	LUIS G. URBINA	0
317	LEONARDA GOMEZ BLANCO	0
318	LINO SANTACRUZ MORALES	0
319	JOSE MANUEL DE HERRERA	0
320	DAVID PALMA SEOANE	0
321	DIANA LAURA RIOJAS	0
322	CENTRO DE ATENCION MULTIPLE NUM. 11	0
323	JUSTO SIERRA	0
324	CENTRO ESCOLAR CHIAUTEMPAN	0
325	MIGUEL HIDALGO	0
326	NICOLAS BRAVO	0
327	EMILIANO ZAPATA	0
328	MANUEL MELENDEZ	0
329	LAZARO CARDENAS	0
330	FRANCISCO I. MADERO	0
331	PROFA. LEONARDA GOMEZ BLANCO	0

Relación de Bienes Inmuebles que Componen el Patrimonio
Cuenta Pública 2017
(Pesos)
Ente Público: UNIDAD DE SERVICIOS EDUCATIVOS DEL ESTADO DE TLAXCALA

Código	Descripción del Bien Inmueble	Valor en libros
332	ADOLFO LOPEZ MATEOS	0
333	ESOPO	0
334	DIEGO MUÑOZ CAMARGO	0
335	ALFONSO REYES	0
336	MALINTZI	0
337	NEZAHUALCOYOTL	0
338	CENTRO DE ATENCION MULTIPLE NUM. 15	0
339	GENERAL JUAN CUAMATZI	0
340	MIGUEL HIDALGO	0
341	PROF. RAFAEL RAMIREZ CASTAÑEDA	0
342	XICOHTENCATL	0
343	LIC. BENITO JUAREZ	0
344	LIC. BENITO JUAREZ	0
345	BENITO JUAREZ	0
346	SOCRATES	0
347	FRANCISCO JAVIER CLAVIJERO	0
348	CENTRO DE ATENCION MULTIPLE NUM. 13	0
349	MIGUEL HIDALGO	0
350	NIÑOS HEROES DE CHAPULTEPEC	0
351	IGNACIO ALLENDE	0
352	NARCISO MENDOZA	0
353	BRIGIDA ALFARO	0
354	JOSE VASCONCELOS	0
355	IGNACIO ZARAGOZA	0
356	JUSTO SIERRA	0
357	LAZARO CARDENAS DEL RIO	0
358	DON MIGUEL HIDALGO	0
359	PONCIANO ARRIAGA	0
360	AXAYACATL	0
361	XICOHTENCATL	0
362	LUIS DONALDO COLOSIO MURRIETA	0
363	CENTRO DE ATENCION MULTIPLE NUM. 20	0
364	VICENTE GUERRERO	0
365	MELCHOR OCAMPO	0

Relación de Bienes Inmuebles que Componen el Patrimonio
Cuenta Pública 2017
(Pesos)
Ente Público: UNIDAD DE SERVICIOS EDUCATIVOS DEL ESTADO DE TLAXCALA

Código	Descripción del Bien Inmueble	Valor en libros
366	BENITO JUAREZ	0
367	CARMEN SERDAN	0
368	BASILIO BADILLO	0
369	NIÑOS HEROES	0
370	GUILLERMO GONZALEZ CAMARENA	0
371	ARTICULO 3° CONSTITUCIONAL	0
372	FRAY BARTOLOME DE LAS CASAS	0
373	JAIME NUNO	0
374	GABRIELA MISTRAL	0
375	NIÑOS HEROES DE CHAPULTEPEC	0
376	ELVIRA VARGAS RIVERA	0
377	MIGUEL HIDALGO Y COSTILLA	0
378	DOMINGO ARENAS	0
379	MELCHOR OCAMPO	0
380	BENITO JUAREZ	0
381	LAZARO CARDENAS	0
382	EMILIANO ZAPATA	0
383	MIGUEL HIDALGO	0
384	JOSE MARIA MORELOS Y PAVON	0
385	CENTRO DE DESARROLLO INFANTIL NUM. 5	0
386	EMILIANO ZAPATA	0
387	PAULINA MARAVER CORTES	0
388	BEETHOVEN	0
389	CUAUHTEMOC	0
390	JUAN ESCUTIA	0
391	XOCHIQUETZALLI	0
392	MA. DEL CARMEN SERDAN	0
393	IGNACIO LUIS VALLARTA	0
394	WILHELM FROEBEL	0
395	ALVARO OBREGON	0
396	VICTOR HUGO	0
397	VENUSTIANO CARRANZA	0
398	JOSE CLEMENTE OROZCO	0

Relación de Bienes Inmuebles que Componen el Patrimonio
Cuenta Pública 2017
(Pesos)
Ente Público: UNIDAD DE SERVICIOS EDUCATIVOS DEL ESTADO DE TLAXCALA

Código	Descripción del Bien Inmueble	Valor en libros
399	CUITLAHUAC	0
400	JUAN JOSE MARTINEZ	0
401	CUAMANCO	0
402	OCTAVIO PAZ	0
403	CENTRO DE ATENCION MULTIPLE NUM. 4	0
404	XICOHTENCATL	0
405	GENERAL MAXIMO ROJAS	0
406	JOSEFA ORTIZ DE DOMINGUEZ	0
407	SOR JUANA INES DE LA CRUZ	0
408	MIGUEL HIDALGO Y COSTILLA	0
409	MIGUEL HIDALGO Y COSTILLA	0
410	JOSE MARIA MORELOS Y PAVON	0
411	GENERAL GUADALUPE VICTORIA	0
412	LIC. LUIS ECHEVERRIA ALVAREZ	0
413	EMILIANO ZAPATA	0
414	INSURGENTES	0
415	RAFAEL RAMIREZ	0
416	CUAUHTEMOC	0
417	BENITO JUAREZ	0
418	EMILIANO ZAPATA	0
419	MANUEL AVILA CAMACHO	0
420	PLAN DE AYALA	0
421	JOSEFA CASTELAR	0
422	JUSTO SIERRA	0
423	IGNACIO ZARAGOZA	0
424	HONORATO DE BALZAC	0
425	EMILIO SANCHEZ PIEDRAS	0
426	CUAHMANCO	0
427	MIGUEL DE LARDIZABAL	0
428	JUAN AMOS COMENIO	0
429	LUZ ELVIRA REYES	0
430	TRINIDAD SANCHEZ SANTOS	0
431	24 DE FEBRERO	0
432	LAZARO CARDENAS DEL RIO	0

Relación de Bienes Inmuebles que Componen el Patrimonio
Cuenta Pública 2017
(Pesos)
Ente Público: UNIDAD DE SERVICIOS EDUCATIVOS DEL ESTADO DE TLAXCALA

Código	Descripción del Bien Inmueble	Valor en libros
433	ENRIQUE C. REBSAMEN	0
434	FELIPE SANTIAGO XICOHTENCATL	0
435	FRAY TORIBIO DE BENAVENTE	0
436	LIC. Y CORONEL MIGUEL LIRA Y ORTEGA	0
437	GABINO BARREDA	0
438	CARLO LORENZINI	0
439	CENTRO DE ATENCION MULTIPLE NUM. 14	0
440	EMILIANO ZAPATA	0
441	CONSTITUCION DE 1917	0
442	NICOLAS BRAVO	0
443	EL PIPILA	0
444	JUSTO SIERRA	0
445	IGNACIO ZARAGOZA	0
446	FRANCISCO SARABIA	0
447	MARIANO MATAMOROS	0
448	AMADO NERVO	0
449	JUSTO SIERRA	0
450	JOSE MA. MORELOS Y PAVON	0
451	CRISTOBAL COLON	0
452	JOSE FERNANDEZ DE LARA	0
453	CENTRO DE ATENCION MULTIPLE NUM. 8	0
454	MIGUEL HIDALGO Y COSTILLA	0
455	MARIANO MATAMOROS	0
456	DOMINGO ARENAS	0
457	HOGAR Y PATRIA	0
458	IGNACIO RAMIREZ	0
459	XICOHTENCATL	0
460	PATRIA Y LIBERTAD	0
461	DOMINGO ARENAS	0
462	TIERRA Y LIBERTAD	0
463	JOSE MARIA MORELOS Y PAVON	0
464	IGNACIO ZARAGOZA	0

Relación de Bienes Inmuebles que Componen el Patrimonio
Cuenta Pública 2017
(Pesos)
Ente Público: UNIDAD DE SERVICIOS EDUCATIVOS DEL ESTADO DE TLAXCALA

Código	Descripción del Bien Inmueble	Valor en libros
465	FRANCISCO VILLA	0
466	VALENTIN GOMEZ FARIAS	0
467	EFRAIN HERNANDEZ XOLOCOTZI	0
468	FEDERICO GARCIA LORCA	0
469	SOR JUANA INES DE LA CRUZ	0
470	VICENTE GUERRERO	0
471	XICOHTENCATL AXAYACATZIN	0
472	ING. EZEQUIEL M. GRACIA	0
473	LIC. ADOLFO LOPEZ MATEOS	0
474	LIC. MAURO ANGULO	0
475	XICOHTENCATL	0
476	MIGUEL HIDALGO Y COSTILLA	0
477	JUAN RUIZ DE ALARCON	0
478	RUBEN JARAMILLO	0
479	REVOLUCION	0
480	TLAHUICOLE	0
481	DIEGO RIVERA	0
482	RICARDO FLORES MAGON	0
483	REFORMA EDUCATIVA	0
484	ANGELA PERALTA	0
485	AGUSTIN DE ITURBIDE	0
486	ING. MIGUEL ANGEL DE QUEVEDO	0
487	XICOHTENCATL	0
488	IGNACIO ALLENDE	0
489	18 DE MARZO	0
490	NETZAHUALCOYOTL	0
491	NIÑOS HEROES DE CHAPULTEPEC	0
492	MANUEL AVILA CAMACHO	0
493	30 DE ABRIL	0
494	MARIANO ARISTA	0
495	JOSE LUIS ESPEJEL SANCHEZ	0
496	CENTRO DE ATENCION MULTIPLE NUM. 7	0
497	RAFAEL RIVERA G. FORD 131	0

Relación de Bienes Inmuebles que Componen el Patrimonio
Cuenta Pública 2017
(Pesos)
Ente Público: UNIDAD DE SERVICIOS EDUCATIVOS DEL ESTADO DE TLAXCALA

Código	Descripción del Bien Inmueble	Valor en libros
498	FRANCISCO GONZALEZ BOCANEGRA	0
499	REVOLUCION	0
500	BENITO JUAREZ	0
501	DOMINGO ARENAS	0
502	NARCISO MENDOZA	0
503	GUSTAVO ADOLFO BECQUER	0
504	ENRIQUE PESTALOZZI	0
505	GABRIELA MISTRAL	0
506	PEDRO MARIA ANAYA	0
507	RAFAEL RAMIREZ	0
508	JOSE MIGUEL GURIDI Y ALCOCER	0
509	ERASMO PEREZ Y PEREZ	0
510	RITA CORONA	0
511	SOR JUANA INES DE LA CRUZ	0
512	CENTRO DE ATENCION MULTIPLE NUM. 12	0
513	LAZARO CARDENAS	0
514	EMILIANO ZAPATA	0
515	PATRIA Y LIBERTAD	0
516	GENERAL DOMINGO ARENAS	0
517	UNIDAD Y TRABAJO	0
518	MIGUEL HIDALGO Y COSTILLA	0
519	XICOHTENCATL	0
520	DOMINGO ARENAS	0
521	BENITO JUAREZ	0
522	GABINO BARREDA	0
523	CUAUHTEMOC	0
524	LAZARO CARDENAS	0
525	CENTRO DE DESARROLLO INFANTIL NUM. 6	0
526	BENITO JUAREZ	0
527	MIGUEL F. MARTINEZ	0
528	JOSEFINA CASTAÑEDA DEL POZO	0
529	MANUEL LARDIZABAL Y URIBE	0

Relación de Bienes Inmuebles que Componen el Patrimonio
Cuenta Pública 2017
(Pesos)
Ente Público: UNIDAD DE SERVICIOS EDUCATIVOS DEL ESTADO DE TLAXCALA

Código	Descripción del Bien Inmueble	Valor en libros
530	ESCUELA DE EDUCACION PREESCOLAR TRANSFERIDA	0
531	CENTRO DE ATENCION MULTIPLE NUM. 19	0
532	BENITO JUAREZ	0
533	XICOHTENCATL	0
534	VICENTE GUERRERO	0
535	IGNACIO ALLENDE	0
536	BENITO JUAREZ	0
537	MIGUEL HIDALGO Y COSTILLA	0
538	BENITO JUAREZ	0
539	CUAUHTEMOC	0
540	VIETNAM	0
541	VICENTE SUAREZ	0
542	SILVESTRE REVUELTAS	0
543	CRISTOBAL COLON	0
544	JAIME SABINES GUTIERREZ	0
545	IRMA FUENLABRADA	0
546	MANUEL SANTILLAN	0
547	JOSE MARIANO SANCHEZ	0
548	PAZ DIAZ MOMFIL	0
549	FRANCISCO VELEZ	0
550	AMADO NERVO	0
551	FRAY JULIAN GARCES	0
552	GABRIELA MISTRAL	0
553	INNOMINADO	0
554	RICARDO FLORES MAGON	0
555	ABRAHAM CASTELLANOS	0
556	CENTRO DE ATENCION MULTIPLE NUM. 6	0
557	MIGUEL HIDALGO	0
558	XICOHTENCATL	0
559	JUAN ENRIQUE PESTALOZZI	0
560	MELCHOR OCAMPO	0
561	JUAN CHRISTIAN ANDERSEN	0

Relación de Bienes Inmuebles que Componen el Patrimonio
Cuenta Pública 2017
(Pesos)
Ente Público: UNIDAD DE SERVICIOS EDUCATIVOS DEL ESTADO DE TLAXCALA

Código	Descripción del Bien Inmueble	Valor en libros
562	JUSTO SIERRA	0
563	AMADO VAZQUEZ	0
564	MIGUEL HIDALGO Y COSTILLA	0
565	FRANCISCO GONZALEZ BOCANEGRA	0
566	MARIA CURIE	0
567	LEONA VICARIO	0
568	OVIDIO DECROLY	0
569	MARIA MONTESSORI	0
570	ADOLFO LOPEZ MATEOS	0
571	EMILIANO ZAPATA	0
572	ALVARO OBREGON	0
573	MIGUEL DE CERVANTES SAAVEDRA	0
574	LAZARO CARDENAS DEL RIO	0
575	JOSE VASCONCELOS	0
576	SALVADOR DIAZ MIRON	0
577	ROSARIO CASTELLANOS	0
578	CENTRO DE ATENCION MULTIPLE NUM. 3	0
579	ASCENCION TEPAL	0
580	EL PENSADOR MEXICANO	0
581	LUZ Y AMOR	0
582	VICENTE GUERRERO	0
583	MIGUEL HIDALGO Y COSTILLA	0
584	JUSTO SIERRA	0
585	LIC. ADOLFO LOPEZ MATEOS	0
586	GENERAL LAZARO CARDENAS	0
587	CUAUHTEMOC	0
588	BENITO JUAREZ	0
589	JOSE MARIA MORELOS Y PAVON	0
590	MEXICO	0
591	EMILIO SANCHEZ PIEDRAS	0
592	20 DE NOVIEMBRE	0
593	ALVARO OBREGON	0

Relación de Bienes Inmuebles que Componen el Patrimonio
Cuenta Pública 2017
(Pesos)
Ente Público: UNIDAD DE SERVICIOS EDUCATIVOS DEL ESTADO DE TLAXCALA

Código	Descripción del Bien Inmueble	Valor en libros
594	VICENTE GUERRERO	0
595	JUSTO SIERRA	0
596	GENERAL DOMINGO ARENAS	0
597	PROF. ROMAN TEJA ANDRADE	0
598	ENRIQUE C. REBSAMEN	0
599	FRANCISCA MADERA MARTINEZ	0
600	HIMNO NACIONAL	0
601	BEATRIZ PAREDES RANGEL	0
602	BENITO JUAREZ	0
603	NIÑOS HEROES DE CHAPULTEPEC	0
604	IGNACIO ALLENDE	0
605	PROF. ROMAN SALDAÑA OROPEZA	0
606	IGNACIO ALDAMA	0
607	MIGUEL HIDALGO Y COSTILLA	0
608	MEXICO	0
609	JUAN RULFO	0
610	JUAN DE LA BARRERA	0
611	XICOHTENCATL	0
612	JOSE ROSAS MORENO	0
613	BENITO JUAREZ	0
614	EMILIO CARRANZA	0
615	RICARDO FLORES MAGON	0
616	XICOHTENCATL	0
617	ERENDIRA	0
618	AQUILES SERDAN	0
619	EULALIA GUZMAN	0
620	LEONARDO DA VINCI	0
621	EMILIO SANCHEZ PIEDRAS	0
622	JESUS GONZALEZ ORTEGA	0
623	VICENTE GUERRERO	0
624	FRANCISCO I. MADERO	0
625	BENITO JUAREZ	0

Relación de Bienes Inmuebles que Componen el Patrimonio
Cuenta Pública 2017
(Pesos)
Ente Público: UNIDAD DE SERVICIOS EDUCATIVOS DEL ESTADO DE TLAXCALA

Código	Descripción del Bien Inmueble	Valor en libros
626	NIÑOS HEROES	0
627	MIGUEL HIDALGO Y COSTILLA	0
628	MELCHOR OCAMPO	0
629	FRAY SERVANDO TERESA DE MIER	0
630	MAXIMO ROJAS	0
631	YANKUI TLANESI	0
632	CENTRO DE ATENCION MULTIPLE NUM. 18	0
633	BENITO JUAREZ	0
634	GENERAL GUADALUPE VICTORIA	0
635	VICENTE GUERRERO	0
636	GENERAL MANUEL AVILA CAMACHO	0
637	MIGUEL HIDALGO	0
638	BENITO JUAREZ GARCIA	0
639	TLAHUICOLE	0
640	FERNANDO MONTES DE OCA	0
641	IGNACIO MANUEL ALTAMIRANO	0
642	FEDERICO FROEBEL	0
643	MI PATRIA ES PRIMERO	0
644	MARIANO SILVA ACEVES	0
645	MIGUEL HIDALGO	0
646	XICOHTENCATL	0
647	DOMINGO ARENAS	0
648	ABRAHAM CASTELLANOS	0
649	EMILIANO ZAPATA	0
650	SIMON BOLIVAR	0
651	XICOHTENCATL	0
652	FRAY JULIAN GARCES	0
653	GRISELDA ALVAREZ	0
654	ADOLFO LOPEZ MATEOS	0
655	CUAUHTEMOC	0
656	MARIA OLVERA	0
657	BENITO JUAREZ	0

Relación de Bienes Inmuebles que Componen el Patrimonio
Cuenta Pública 2017
(Pesos)
Ente Público: UNIDAD DE SERVICIOS EDUCATIVOS DEL ESTADO DE TLAXCALA

Código	Descripción del Bien Inmueble	Valor en libros
658	VICENTE GUERRERO	0
659	EMILIO CARRANZA	0
660	JUANA DE ARCO	0
661	MIGUEL ANGEL BOUNOROTTI	0
662	MARIANO MATAMOROS	0
663	LEANDRO VALLE	0
664	LUIS SPOTA	0
665	ALFREDO NOBEL	0
666	JOHANN HEINRICH PESTALOZZI	0
667	SANTOS GALICIA XOCHIHUA	0
668	BENITO JUAREZ	0
669	IGNACIO ZARAGOZA	0
670	MIGUEL HIDALGO Y COSTILLA	0
671	JUSTO SIERRA	0
672	EL PENSADOR MEXICANO	0
673	BENITO JUAREZ	0
674	FRANCISCO MARQUEZ	0
675	HEROES DE CHAPULTEPEC	0
676	PLUTARCO ELIAS CALLES	0
677	REVOLUCION MEXICANA	0
678	MONTESSORI	0
679	MIGUEL HIDALGO	0
680	FRANCISCO VILLA	0
681	BENITO JUAREZ	0
682	GREGORIO TORRES QUINTERO	0
683	NIÑOS HEROES	0
684	VICENTE SANTIAGO XICOHTENCATL	0
685	FRANCISCO I. MADERO	0
686	JUSTO SIERRA	0
687	MIGUEL HIDALGO	0
688	20 DE NOVIEMBRE	0
689	MANUEL GARCIA MENDEZ	0

Relación de Bienes Inmuebles que Componen el Patrimonio
Cuenta Pública 2017
(Pesos)
Ente Público: UNIDAD DE SERVICIOS EDUCATIVOS DEL ESTADO DE TLAXCALA

Código	Descripción del Bien Inmueble	Valor en libros
690	TLAHUICOLE	0
691	ROSARIO CASTELLANOS	0
692	FRAY BARTOLOME DE LAS CASAS	0
693	MIGUEL N. LIRA	0
694	ESTEFANIA CASTAÑEDA	0
695	MARGARITA MAZA DE JUAREZ	0
696	IGNACIO ZARAGOZA	0
697	16 DE SEPTIEMBRE	0
698	BENITO JUAREZ	0
699	EMILIANO ZAPATA	0
700	MIGUEL HIDALGO Y COSTILLA	0
701	BENITO JUAREZ	0
702	CENTRO DE DESARROLLO INFANTIL NUM. 1	0
703	AUGUSTO GUILLERMO FEDERICO FROEBEL	0
704	AGUSTIN MELGAR	0
705	CUAUHTEMOC	0
706	REBECA TORRES DE LIRA	0
707	JOSEFINA RAMOS DEL RIO	0
708	ESTEFANIA CASTAÑEDA	0
709	MERCEDES VARGAS AGUNDIS	0
710	IGNACIO ALLENDE	0
711	JAIME TORRES BODET	0
712	RAMON LOPEZ VELARDE	0
713	MIGUEL N. LIRA	0
714	LIC. MIGUEL OSORIO RAMIREZ	0
715	JUAN VENTURA ZAPATA Y MENDOZA	0
716	TLAXCALLI	0
717	DIEGO MUÑOZ CAMARGO	0
718	JUAN DE LA FONTAINE	0
719	FRANCISCO ROSETE ARANDA	0
720	ANGEL MARIA GARIBAY QUINTANA	0
721	CENTRO DE ATENCION MULTIPLE NUM. 1	0

Relación de Bienes Inmuebles que Componen el Patrimonio
Cuenta Pública 2017
(Pesos)
Ente Público: UNIDAD DE SERVICIOS EDUCATIVOS DEL ESTADO DE TLAXCALA

Código	Descripción del Bien Inmueble	Valor en libros
722	CENTRO DE ATENCION MULTIPLE NUM. 10	0
723	MARIANO MATAMOROS	0
724	XICOHTENCATL AXAYACATZIN	0
725	PROF. CANDELARIO NAVA JIMENEZ	0
726	IGNACIO ALLENDE	0
727	VICENTE SUAREZ	0
728	CORONEL FELIPE SANTIAGO XICOHTENCATL	0
729	VICENTE XICOHTENCATL	0
730	PAZ Y PROGRESO	0
731	EMILIANO ZAPATA	0
732	EMILIANO ZAPATA	0
733	LUIS G. SALAMANCA	0
734	PROF. MARIANO SANCHEZ	0
735	JOSE VASCONCELOS	0
736	GENERAL JOSE MARIANO MONTERDE	0
737	LUIS CABRERA	0
738	LIC. ELIGIO ANCONA	0
739	LAURO AGUIRRE	0
740	ADOLFO RUIZ CORTINEZ	0
741	MOISES SAENZ	0
742	NETZAHUALCOYOTL	0
743	MA. ENRIQUETA C. DE PEREYRA	0
744	ERASMO CASTELLANOS QUINTO	0
745	CARLOS PELLICER	0
746	QUETZALCOATL	0
747	MALINTZI	0
748	JOAQUIN BARANDA	0
749	CENTRO DE ATENCION MULTIPLE NUM. 9	0
750	LIC. ADOLFO LOPEZ MATEOS	0
751	LIC. ALFREDO VLADIMIRO BONFIL	0
752	EMILIANO ZAPATA	0
753	BENITO JUAREZ	0

Relación de Bienes Inmuebles que Componen el Patrimonio
Cuenta Pública 2017
(Pesos)
Ente Público: UNIDAD DE SERVICIOS EDUCATIVOS DEL ESTADO DE TLAXCALA

Código	Descripción del Bien Inmueble	Valor en libros
754	JUSTO SIERRA	0
755	LEONA VICARIO	0
756	OTILIO MONTAÑO	0
757	ENRIQUE PESTALOZZI	0
758	LAZARO CARDENAS	0
759	JUSTO SIERRA	0
760	CANDELARIO REYES FLORES	0
761	ESTANISLAO MEJIA CASTRO	0
762	CLAUDIO HERNANDEZ HERNANDEZ	0
763	FELIPE SANTIAGO XICOHTENCATL	0
764	ENRIQUETA C. DE PEREIRA	0
765	AMALIA GUZMAN	0
766	SUAVE PATRIA	0
767	LIC. ADOLFO LOPEZ MATEOS	0
768	MIGUEL HIDALGO Y COSTILLA	0
769	ANTIGUA REPUBLICA DE TLAXCALA	0
770	FELIPE MAZARRASA	0
771	MARIA MONTESSORI	0
772	NIÑOS HEROES DE CHAPULTEPEC	0
773	SEGUNDO SEÑORIO	0
774	PROFA. FRANCISCA MADERA MARTINEZ	0
775	RICARDO FLORES MAGON	0
776	DAMIAN CARMONA	0
777	XICOHTENCATL	0
778	15 DE MAYO	0
779	GUADALUPE VICTORIA	0
780	PAULINA MARAVER	0
781	SAMUEL QUIROZ DE LA VEGA	0
782	CENTRO DE ATENCION MULTIPLE NUM. 2	0
783	SOR JUANA INES DE LA CRUZ	0
784	MIGUEL HIDALGO Y COSTILLA	0
785	BENITO JUAREZ	0

Relación de Bienes Inmuebles que Componen el Patrimonio
Cuenta Pública 2017
(Pesos)
Ente Público: UNIDAD DE SERVICIOS EDUCATIVOS DEL ESTADO DE TLAXCALA

Código	Descripción del Bien Inmueble	Valor en libros
786	IGNACIO ALLENDE	0
787	IGNACIO ZARAGOZA	0
788	CARMEN RAMOS DEL RIO	0
789	EDUARDO ALONSO ESCARCEGA	0
790	EMILIO SANCHEZ PIEDRAS	0
791	TOMAS ALVA EDISON	0
792	RAFAEL RAMIREZ	0
793	LEONA VICARIO FERNANDEZ	0
794	JOSEFA ORTIZ DE DOMINGUEZ	0
795	BENITO JUAREZ	0
796	RICARDO FLORES MAGON	0
797	VENUSTIANO CARRANZA	0
798	PLAN DE AYALA	0
799	LUIS DONALDO COLOSIO	0
800	MANUEL CAMPOS BARCENAS	0
801	CUTBERTO ESCALANTE	0
802	DON VICENTE GUERRERO	0
803	JUAN JACOBO ROUSSEAU	0
804	JEAN PIAGET	0
805	AGUSTIN YAÑEZ	0
806	ANGELINA URIBE R.	0
807	ANTONIO CARBAJAL	0
808	CARLOS FUENTES **(NUEVA)**	0
809	VICENTE GUERRERO	0
810	NIÑOS HEROES DE CHAPULTEPEC	0
811	MELCHOR OCAMPO	0
812	IGNACIO ZARAGOZA	0
813	BENITO JUAREZ	0
814	JOSEFA ORTIZ DE DOMINGUEZ	0
815	J. GUADALUPE XOCHITIOTZIN ORTEGA	0
816	20 DE NOVIEMBRE	0
817	CENTRO DE ATENCION MULTIPLE NUM. 16	0

Relación de Bienes Inmuebles que Componen el Patrimonio
Cuenta Pública 2017
(Pesos)
Ente Público: UNIDAD DE SERVICIOS EDUCATIVOS DEL ESTADO DE TLAXCALA

Código	Descripción del Bien Inmueble	Valor en libros
818	PROFA. LEONARDA GOMEZ BLANCO	0
819	FELIPE SANTIAGO XICOHTENCATL	0
820	CARMEN MONROY	0
821	AGUSTIN ARRIETA	0
822	CARLOS A. CARRILLO	0
823	DAVID ALFARO SIQUEIROS	0
824	TELPOCHCALLI	0
825	JOSEFA CASTELAR	0
826	JOSEFA ORTIZ DE DOMINGUEZ	0
827	FRIDA KAHLO	0
828	MIGUEL HIDALGO	0
829	JUSTO SIERRA	0
830	RICARDO CARVAJAL	0
831	NICOLAS BRAVO	0
832	EMILIO CARRANZA	0
833	MIGUEL HIDALGO Y COSTILLA	0
834	JAIME TORRES BODET	0
835	CENTRO DE DESARROLLO INFANTIL NUM. 4	0
836	JERONIMO PEREZ RODRIGUEZ	0
837	DIEGO RIVERA	0
838	PROF. HAZAEL CARRO LIMA	0
839	GUSTAVO DIAZ ORDAZ	0
840	LIC. EMILIO SANCHEZ PIEDRAS	0
841	ANTONINO GONZALEZ ABASCAL	0
842	EMILIANO ZAPATA	0
843	ANTONINO GONZALEZ ABASCAL	0
844	DOMINGO ARENAS	0
845	NICANOR SERRANO	0
846	BENITO JUAREZ	0
847	PATRIA	0
848	EMILIO SANCHEZ PIEDRAS	0
849	20 DE NOVIEMBRE	0

Relación de Bienes Inmuebles que Componen el Patrimonio
Cuenta Pública 2017
(Pesos)
Ente Público: UNIDAD DE SERVICIOS EDUCATIVOS DEL ESTADO DE TLAXCALA

Código	Descripción del Bien Inmueble	Valor en libros
850	JOSE MARIA MORELOS Y PAVON	0
851	JOSE MARIANO SANCHEZ	0
852	MIGUEL HIDALGO	0
853	EMILIANO ZAPATA	0
854	FRAY BARTOLOME DE LAS CASAS	0
855	COMPLEJO ADMINISTRATIVO DE LA SEPE-USET	0
856	MODULO REGIONAL DE HUMANTLA	0
857	NUEVO EDIFICIO DE HUAMANTLA	0
858	EDIF. PRONAP	0
859	EDIF. EXCENDI PANOTLA	0
860	BODEGA DE SAN MANUEL	0
861	CENTRO DE COMPUTO	0
862	TERRENO ZITLALPOPOCATL	0
863	EDIF. EXCENDI DE LA LOMA	0
864	ALBERGUE RURAL	0
865	ALBERGUE RURAL EMILIO SANCHEZ PIEDRAS	0
866	ALBERGUE RURAL UNIÓN EJIDAL TIERRA Y LIBERTAD	0
867	ALBERGUE 16 DE SPTIEMBRE	0
868	ALBERGUE TLAHUICOLE	0
869	ALBERGUE LAZARO CARDENAS	0
870	NORMAL RURAL BENITO JUAREZ	0
871	NORMAL LEONARDA GOMEZ BLANCO	0
872	NORMAL PREESCOLAR FRAN MADERA MARTINEZ	0
873	NORMAL EMILIO SANCHEZ PIEDRAS	0
874	CENTRO DE ACTUALIZACION DEL MAGISTERIO	0
875	ESC. DE EDUC FISICA REVOLUCIÓN MEXICANA	0
876	EDIF UPN	0
877	UPN	0
878	TELEBACHILLERATO 1	0
879	TELEBACHILLERATO 2	0
880	TELEBACHILLERATO 3	0
881	TELEBACHILLERATO 4	0

Relación de Bienes Inmuebles que Componen el Patrimonio
Cuenta Pública 2017
(Pesos)
Ente Público: UNIDAD DE SERVICIOS EDUCATIVOS DEL ESTADO DE TLAXCALA

Código	Descripción del Bien Inmueble	Valor en libros
882	TELEBACHILLERATO 5	0

Relación de Bienes Muebles que Componen el Patrimonio
Cuenta Pública 2017
(Pesos)
Ente Público: UNIDAD DE SERVICIOS EDUCATIVOS DEL ESTADO DE TLAXCALA

Código	Descripción del Bien Mueble		Valor en libros
1	ESCRITORIO	CON 2 CAJONES	6,034.48
2	SILLA	METAL FORRADA EN PLIANA	84.50
3	ARCHIVERO	2 GAVETAS	31.00
4	ENGARGOLADORA	METAL COLOR GRIS	31.00
5	HORNO DE MICROONDAS	METALICO CON VIDRIO COLOR BLANCO	84.50
6	GUILLOTINA	METAL MADERA COLOR CAFE	84.50
7	REGULADOR	PLASTICO COLOR NEGRO	84.50
8	ESCRITORIO	DE UN PEDESTAL CON 3 CAJONES	84.50
9	SILLA	METAL FORRADA EN PLIANA	84.50
10	SILLA	METAL FORRADA EN PLIANA	52.85
11	SILLA	METAL FORRADA EN PLIANA	26.00
12	SILLA	METAL FORRADA EN PLIANA	601.00
13	SILLA	METAL FORRADA EN PLIANA	84.50
15	GUILLOTINA	GUILLOTINA	84.50
16	PERCHERO	METAL COLOR GRIS	31.00
17	SILLA	METALICA FORRADA EN PLIANA COLOR NEGRO	31.00
19	IMPRESORA LASER	PLASTICO COLOR GRIS	84.50
21	REGULADOR	PLASTICO COLOR NEGRO	84.50
24	MODULO EJECUTIVO	NOVOPAN CON 2 MESAS Y ESCRITORIO DE 3 CAJONES 4 P	84.50
25	SILLA	METALICA FORRADA EN PLIANA COLOR NEGRO	84.50

Relación de Bienes Muebles que Componen el Patrimonio
Cuenta Pública 2017
(Pesos)
Ente Público: UNIDAD DE SERVICIOS EDUCATIVOS DEL ESTADO DE TLAXCALA

Código	Descripción del Bien Mueble		Valor en libros
757425	SOFTWARE DE BASE	SISTEMA OPERATIVO	1.00
828797	SOFTWARE DE BASE	ANTIVIRUS	1.00
828798	SOFTWARE DE BASE	ANTIVIRUS	1.00
837079	SOFTWARE DE BASE	ANTIVIRUS	1.00
235701	SOFTWARE DE APLICACION	SISTEMA	1.00
277877	SOFTWARE DE APLICACIÓN	SISTEMA	1.00
278513	SOFTWARE DE APLICACIÓN	SISTEMA	1.00
279611	SOFTWARE DE APLICACIÓN	SISTEMA	1.00
279620	SOFTWARE DE APLICACIÓN	SISTEMA	1.00
417931	SOFTWARE DE APLICACIÓN	SISTEMA	1.00
439156	SOFTWARE DE APLICACION	SISTEMA	1.00
439384	SOFTWARE DE APLICACION	SISTEMA	1.00
449184	SOFTWARE DE APLICACION	SISTEMA	1.00
487547	SOFTWARE DE APLICACION	SISTEMA	1.00
494682	SOFTWARE DE APLICACION	SISTEMA	1.00
494684	SOFTWARE DE APLICACION	SISTEMA	1.00
553234	SOFTWARE DE APLICACION	SISTEMA	1.00
587790	SOFTWARE DE APLICACION	SISTEMA	12,844.83
596609	SOFTWARE DE APLICACION	SISTEMA	1.00
757425	SOFTWARE DE BASE	SISTEMA OPERATIVO	0.00
	TOTAL:		237,596,219.72

Nota.- Respecto a la integración del inventario de bienes muebles, se informa que el mismo está en proceso de elaboración, por lo que se anexa en información adicional en el CD con el archivo electrónico mismo que contiene el avance a la fecha y en el momento de su culminación se integrará completo a la Cuenta Pública para dar cumplimiento a lo dispuesto por la Ley General de Contabilidad Gubernamental.

No se anexa el archivo de Excel debido a que es muy extenso ya que contiene 793,000 renglones en el avance registrado hasta el momento y serian alrededor de 29,000 hojas impresas.

Bajo protesta de decir verdad declaramos que los Estados Financieros y sus Notas son razonablemente correctos y responsabilidad del emisor

Dr. Manuel Camacho Higareda
Secretario de Educación Pública
y Director General de la USET

UNIDAD DE SERVICIOS EDUCATIVOS DEL ESTADO DE TLAXCALA
DIRECCIÓN GENERAL

C.P. María Guadalupe Zamora Rodríguez
Directora de Administración y Finanzas

UNIDAD DE SERVICIOS EDUCATIVOS DEL ESTADO DE TLAXCALA
DIRECCIÓN DE ADMINISTRACIÓN Y FINANZAS

Cuenta Pública 2017 Sector Paraestatal Relación de cuentas bancarias productivas específicas		
Fondo, Programa o Convenio	Datos de la Cuenta Bancaria	
	Institución Bancaria	Número de Cuenta
Recursos Estatales 2017	Santander Serfin S. A.	XXXXXXX569-2
Fondo de Aportaciones para la Nómina Educativa y el Gasto Operativo 2017	Santander Serfin S. A.	XXXXXXX566-1
Fondo de Aportaciones para la Nómina Educativa y el Otros de Gasto Corriente 2017	Santander Serfin S. A.	XXXXXXX559-8
Ingresos Propios 2017	Santander Serfin S. A.	XXXXXXX647-9
Programa escuelas de tiempo completo	Santander Serfin S. A.	XXXXXXX157-2
Programa nacional de convivencia escolar	BBVA Bancomer, S.A. de (	XXXXX5895
Programa de la reforma educativa	BBVA Bancomer, S.A. de (	XXXXX6018
Programa para el desarrollo profesional docente 2017	BBVA Bancomer, S.A. de (	XXXXXXX107-6
Programa inclusion y equidad educativa tipo basico 201	Santander Serfin S. A.	XXXXX5534
Programa fortalecimiento de la calidad educativa tipo ba	BBVA Bancomer, S.A. de (	XXXXX5313
Programa nacional de ingles 2017	BBVA Bancomer, S.A. de (	XXXXX5429
Programa nacional de becas 2017	BBVA Bancomer, S.A. de (	XXXXX5577
Programa de becas de apoyo para la practica intensiva	BBVA Bancomer, S.A. de (	XXXXX795-3
Telebachillerato comunitario 2017 aportacion federal	Santander Serfin S. A.	XXXXXXX105-9
Evaluacion del impacto del fortalecimiento a la gestion (	Santander Serfin S. A.	XXXXXXX321-3
Plan de apoyo a la calidad educativa y la transformación de las escuelas normales	Santander Serfin S. A.	XXXXXXX161-9

Relación de esquemas bursátiles y de coberturas financieras

La Unidad de Servicios Educativos del Estado de Tlaxcala, por el período que se presenta no cuenta con relación de esquemas bursátiles y de coberturas financieras

(Artículo 46, último párrafo LGCG)

Liga de acceso a la Información Pública de la Unidad de Servicios Educativos del Estado de Tlaxcala

http://septlaxcala.gob.mx/finanzas2017/cuenta_publica_cuarto_trimestre_2017.pdf

CONSTRUIR Y CRECER JUNTOS
GOBIERNO DEL ESTADO DE TLAXCALA 2017-2021

USET
UNIDAD DE SERVICIOS EDUCATIVOS DE TLAXCALA

Formatos de Ley de Disciplina Financiera

CUENTA PÚBLICA
ENTIDAD FEDERATIVA DE TLAXCALA

2017

Formato 1 Estado de Situación Financiera Detallado - LDF

UNIDAD DE SERVICIOS EDUCATIVOS DEL ESTADO DE TLAXCALA

Estado de Situación Financiera Detallado - LDF

Al 31 de Diciembre de 2017 y al 31 de Diciembre de 2016

(PESOS)

Concepto (c)	2017	31 de diciembre de 2016	Concepto (c)	2017	31 de diciembre de 2016
ACTIVO			**PASIVO**		
Activo Circulante			**Pasivo Circulante**		
a. Efectivo y Equivalentes (a=a1+a2+a3+a4+a5+a6+a7)	124,083,784	23,696,393	a. Cuentas por Pagar a Corto Plazo (a=a1+a2+a3+a4+a5+a6+a7+a8+a9)	105,209,458	19,137,965
a1) Efectivo	0	0	a1) Servicios Personales por Pagar a Corto Plazo	5,562,951	773,755
a2) Bancos/Tesorería	124,083,784	23,696,393	a2) Proveedores por Pagar a Corto Plazo	72,828,902	697,217
a3) Bancos/Dependencias y Otros	0	0	a3) Contratistas por Obras Públicas por Pagar a Corto Plazo	0	0
a4) Inversiones Temporales (Hasta 3 meses)	0	0	a4) Participaciones y Aportaciones por Pagar a Corto Plazo	0	0
a5) Fondos con Afectación Específica	0	0	a5) Transferencias Otorgadas por Pagar a Corto Plazo	0	0
a6) Depósitos de Fondos de Terceros en Garantía y/o Administración	0	0	a6) Intereses, Comisiones y Otros Gastos de la Deuda Pública por Pagar a Corto Plazo	0	0
a7) Otros Efectivos y Equivalentes	0	0	a7) Retenciones y Contribuciones por Pagar a Corto Plazo	26,817,595	17,666,993
b. Derechos a Recibir Efectivo o Equivalentes (b=b1+b2+b3+b4+b5+b6+b7)	442,000	0	a8) Devoluciones de la Ley de Ingresos por Pagar a Corto Plazo	0	0
b1) Inversiones Financieras de Corto Plazo	0	0	a9) Otras Cuentas por Pagar a Corto Plazo	0	0
b2) Cuentas por Cobrar a Corto Plazo	0	0	b. Documentos por Pagar a Corto Plazo (b=b1+b2+b3)	0	0
b3) Deudores Diversos por Cobrar a Corto Plazo	442,000	0	b1) Documentos Comerciales por Pagar a Corto Plazo	0	0
b4) Ingresos por Recuperar a Corto Plazo	0	0	b2) Documentos con Contratistas por Obras Públicas por Pagar a Corto Plazo	0	0
b5) Deudores por Anticipos de la Tesorería a Corto Plazo	0	0	b3) Otros Documentos por Pagar a Corto Plazo	0	0
b6) Préstamos Otorgados a Corto Plazo	0	0	c. Porción a Corto Plazo de la Deuda Pública a Largo Plazo (c=c1+c2)	0	0
b7) Otros Derechos a Recibir Efectivo o Equivalentes a Corto Plazo	0	0	c1) Porción a Corto Plazo de la Deuda Pública	0	0
c. Derechos a Recibir Bienes o Servicios (c=c1+c2+c3+c4+c5)	0	0	c2) Porción a Corto Plazo de Arrendamiento Financiero	0	0
c1) Anticipo a Proveedores por Adquisición de Bienes y Prestación de Servicios a Corto Plazo	0	0	d. Títulos y Valores a Corto Plazo	0	0
c2) Anticipo a Proveedores por Adquisición de Bienes Inmuebles y Muebles a Corto Plazo	0	0	e. Pasivos Diferidos a Corto Plazo (e=e1+e2+e3)	0	0
c3) Anticipo a Proveedores por Adquisición de Bienes Intangibles a Corto Plazo	0	0	e1) Ingresos Cobrados por Adelantado a Corto Plazo	0	0
c4) Anticipo a Contratistas por Obras Públicas a Corto Plazo	0	0	e2) Intereses Cobrados por Adelantado a Corto Plazo	0	0
c5) Otros Derechos a Recibir Bienes o Servicios a Corto Plazo	0	0	e3) Otros Pasivos Diferidos a Corto Plazo	0	0
d. Inventarios (d=d1+d2+d3+d4+d5)	0	0	f. Fondos y Bienes de Terceros en Garantía y/o Administración a Corto Plazo (f=f1+f2+f3+f4+f5+f6)	0	0
d1) Inventario de Mercancías para Venta	0	0	f1) Fondos en Garantía a Corto Plazo	0	0
d2) Inventario de Mercancías Terminadas	0	0	f2) Fondos en Administración a Corto Plazo	0	0
d3) Inventario de Mercancías en Proceso de Elaboración	0	0	f3) Fondos Contingentes a Corto Plazo	0	0
d4) Inventario de Materias Primas, Materiales y Suministros para Producción	0	0	f4) Fondos de Fideicomisos, Mandatos y Contratos Análogos a Corto Plazo	0	0
d5) Bienes en Tránsito	0	0	f5) Otros Fondos de Terceros en Garantía y/o Administración a Corto Plazo	0	0
e. Almacenes	0	0	f6) Valores y Bienes en Garantía a Corto Plazo	0	0
f. Estimación por Pérdida o Deterioro de Activos Circulantes (f=f1+f2)	0	0	g. Provisiones a Corto Plazo (g=g1+g2+g3)	0	0
f1) Estimaciones para Cuentas Incobrables por Derechos a Recibir Efectivo o Equivalentes	0	0	g1) Provisión para Demandas y Juicios a Corto Plazo	0	0
f2) Estimación por Deterioro de Inventarios	0	0	g2) Provisión para Contingencias a Corto Plazo	0	0
g. Otros Activos Circulantes (g=g1+g2+g3+g4)	0	0	g3) Otras Provisiones a Corto Plazo	0	0
g1) Valores en Garantía	0	0	h. Otros Pasivos a Corto Plazo (h=h1+h2+h3)	0	0
g2) Bienes en Garantía (excluye depósitos de fondos)	0	0	h1) Ingresos por Clasificar	0	0
g3) Bienes Derivados de Embargos, Decomisos, Aseguramientos y Dación en Pago	0	0	h2) Recaudación por Participar	0	0
g4) Adquisición con Fondos de Terceros	0	0	h3) Otros Pasivos Circulantes	0	0
IA. Total de Activos Circulantes (IA = a + b + c + d + e + f + g)	124,525,784	23,696,393	**IIA. Total de Pasivos Circulantes (IIA = a + b + c + d + e + f + g + h)**	105,209,458	19,137,965

Formato 1 Estado de Situación Financiera Detallado - LDF

UNIDAD DE SERVICIOS EDUCATIVOS DEL ESTADO DE TLAXCALA

Estado de Situación Financiera Detallado – LDF

Al 31 de Diciembre de 2017 y al 31 de Diciembre de 2016

(PESOS)

Concepto (c)	2017	31 de diciembre de 2016
Activo No Circulante		
a. Inversiones Financieras a Largo Plazo	0	0
b. Derechos a Recibir Efectivo o Equivalentes a Largo Plazo	0	0
c. Bienes Inmuebles, Infraestructura y Construcciones en Proceso	444,159,847	444,159,847
d. Bienes Muebles	163,730,965	142,960,308
e. Activos Intangibles	330,350	130
f. Depreciación, Deterioro y Amortización Acumulada de Bienes	0	0
g. Activos Diferidos	0	0
h. Estimación por Pérdida o Deterioro de Activos no Circulantes	0	0
i. Otros Activos no Circulantes	0	0
IB. Total de Activos No Circulantes (IB = a + b + c + d + e + f + g + h + i)	608,221,162	587,120,285
I. Total del Activo (I = IA + IB)	732,746,946	610,816,678

Concepto (c)	2017	31 de diciembre de 2016
Pasivo No Circulante		
a. Cuentas por Pagar a Largo Plazo	0	0
b. Documentos por Pagar a Largo Plazo	0	0
c. Deuda Pública a Largo Plazo	0	0
d. Pasivos Diferidos a Largo Plazo	0	0
e. Fondos y Bienes de Terceros en Garantía y/o en Administración a Largo Plazo	0	0
f. Provisiones a Largo Plazo	0	0
IIB. Total de Pasivos No Circulantes (IIB = a + b + c + d + e + f)	0	0
II. Total del Pasivo (II = IIA + IIB)	105,209,458	19,137,965
HACIENDA PÚBLICA/PATRIMONIO		
IIIA. Hacienda Pública/Patrimonio Contribuido (IIIA = a + b + c)	577,035,241	577,035,241
a. Aportaciones	577,035,241	577,035,241
b. Donaciones de Capital	0	0
c. Actualización de la Hacienda Pública/Patrimonio	0	0
IIIB. Hacienda Pública/Patrimonio Generado (IIIB = a + b + c + d + e)	50,502,247	14,646,472
a. Resultados del Ejercicio (Ahorro/ Desahorro)	32,875,733	9,880,126
b. Resultados de Ejercicios Anteriores	-137,538,676	-99,551,570
c. Revalúos	0	0
d. Reservas	0	0
e. Rectificaciones de Resultados de Ejercicios Anteriores	155,165,190	101,317,916
IIIC. Exceso o Insuficiencia en la Actualización de la Hacienda Pública/Patrimonio (IIIC=a+b)	0	0
a. Resultado por Posición Monetaria		
b. Resultado por Tenencia de Activos no Monetarios		
III. Total Hacienda Pública/Patrimonio (III = IIIA + IIIB + IIIC)	627,537,488	591,681,713
IV. Total del Pasivo y Hacienda Pública/Patrimonio (IV = II + III)	732,746,946	610,819,678

DR. MANUEL CAMACHO HIGAREDA
SECRETARIO DE EDUCACIÓN PÚBLICA Y
DIRECTOR GENERAL DE LA USET

UNIDAD DE SERVICIOS EDUCATIVOS DEL ESTADO DE TLAXCALA
DIRECCIÓN GENERAL

C.P. MARÍA GUADALUPE ZAMORA RODRÍGUEZ
DIRECTORA DE ADMINISTRACIÓN
Y FINANZAS

UNIDAD DE SERVICIOS EDUCATIVOS DEL ESTADO DE TLAXCALA
DIRECCIÓN DE ADMINISTRACIÓN Y FINANZAS

Formato 2 Informe Analítico de la Deuda Pública y Otros Pasivos - LDF

UNIDAD DE SERVICIOS EDUCATIVOS DEL ESTADO DE TLAXCALA							
Informe Analítico de la Deuda Pública y Otros Pasivos - LDF							
Del 1 de Enero al 31 de Diciembre de 2017							
(PESOS)							
Denominación de la Deuda Pública y Otros Pasivos (c)	Saldo al 31 de diciembre de 2016	Disposiciones del Periodo (e)	Amortizaciones del Periodo (f)	Revaluaciones, Reclasificaciones y Otros Ajustes (g)	Saldo Final del Periodo (h) h=d+e-f+g	Pago de Intereses del Periodo (i)	Pago de Comisiones y demás costos asociados durante el Periodo (j)
1. Deuda Pública (1=A+B)	0	0	0	0	0	0	0
A. Corto Plazo (A=a1+a2+a3)	0	0	0	0	0	0	0
a1) Instituciones de Crédito	0	0	0	0	0	0	0
a2) Títulos y Valores	0	0	0	0	0	0	0
a3) Arrendamientos Financieros	0	0	0	0	0	0	0
B. Largo Plazo (B=b1+b2+b3)	0	0	0	0	0	0	0
b1) Instituciones de Crédito	0	0	0	0	0	0	0
b2) Títulos y Valores	0	0	0	0	0	0	0
b3) Arrendamientos Financieros	0	0	0	0	0	0	0
2. Otros Pasivos	19,137,965				105,209,458		
3. Total de la Deuda Pública y Otros Pasivos (3=1+2)	19,137,965	0	0	0	105,209,458	0	0
4. Deuda Contingente 1 (informativo)							
A. Deuda Contingente 1	0	0	0	0	0	0	0
B. Deuda Contingente 2	0	0	0	0	0	0	0
C. Deuda Contingente XX	0	0	0	0	0	0	0
5. Valor de Instrumentos Bono Cupón Cero 2 (Informativo)							
A. Instrumento Bono Cupón Cero 1	0	0	0	0	0	0	0
B. Instrumento Bono Cupón Cero 2	0	0	0	0	0	0	0
C. Instrumento Bono Cupón Cero XX	0	0	0	0	0	0	0

1 Se refiere a cualquier Financiamiento sin fuente o garantía de pago definida, que sea asumida de manera solidaria o subsidiaria por las Entidades Federativas con sus Municipios, organismos descentralizados y empresas de participación estatal mayoritaria y fideicomisos, locales o municipales, y por los Municipios con sus respectivos organismos descentralizados y empresas de participación municipal mayoritaria.

2 Se refiere al valor del Bono Cupón Cero que respalda el pago de los créditos asociados al mismo (Activo).

Obligaciones a Corto Plazo (k)	Monto Contratado (l)	Plazo Pactado (m)	Tasa de Interés (n)	Comisiones y Costos Relacionados (o)	Tasa Efectiva (p)
6. Obligaciones a Corto Plazo (Informativo)					
A. Crédito 1					
B. Crédito 2					
C. Crédito XX					

UNIDAD DE SERVICIOS EDUCATIVOS DEL ESTADO DE TLAXCALA
DIRECCIÓN GENERAL

DR. MANUEL CAMACHO HIGAREDA
SECRETARIO DE EDUCACIÓN PÚBLICA Y
DIRECTOR GENERAL DE LA USET

UNIDAD DE SERVICIOS EDUCATIVOS DEL ESTADO DE TLAXCALA
DIRECCIÓN DE ADMINISTRACIÓN Y FINANZAS

C.P. MARÍA GUADALUPE ZAMORA RODRÍGUEZ
DIRECTORA DE ADMINISTRACIÓN
Y FINANZAS

Formato 3 Informe Analítico de Obligaciones Diferentes de Financiamientos - LDF

UNIDAD DE SERVICIOS EDUCATIVOS DEL ESTADO DE TLAXCALA										
Informe Analítico de Obligaciones Diferentes de Financiamientos – LDF										
Del 1 de Enero al 31 de Diciembre de 2017										
(PESOS)										
Denominación de las Obligaciones Diferentes de Financiamiento (c)	Fecha del Contrato (d)	Fecha de inicio de operación del proyecto (e)	Fecha de vencimiento (f)	Monto de la inversión pactado (g)	Plazo pactado (h)	Monto promedio mensual del pago de la contraprestación (i)	Monto promedio mensual del pago de la contraprestación correspondiente al pago de inversión (j)	Monto pagado de la inversión al 30 de Noviembre de 2016 (k)	Monto pagado de la inversión actualizado al 30 de Noviembre de 2016 (l)	Saldo pendiente por pagar de la inversión al 30 de Noviembre de 2016 (m = g – l)
A. Asociaciones Público Privadas (APP's) (A=a+b+c+d)				0		0	0	0	0	0
a) APP 1				0		0	0	0	0	0
b) APP 2				0		0	0	0	0	0
c) APP 3				0		0	0	0	0	0
d) APP XX				0		0	0	0	0	0
B. Otros Instrumentos (B=a+b+c+d)				0		0	0	0	0	0
a) Otro Instrumento 1				0		0	0	0	0	0
b) Otro Instrumento 2				0		0	0	0	0	0
c) Otro Instrumento 3				0		0	0	0	0	0
d) Otro Instrumento XX				0		0	0	0	0	0
C. Total de Obligaciones Diferentes de Financiamiento (C=A+B)				0		0	0	0	0	0

DR. MANUEL CAMACHO HIGAREDA
SECRETARIO DE EDUCACIÓN PÚBLICA Y
DIRECTOR GENERAL DE LA USET

UNIDAD DE SERVICIOS EDUCATIVOS DEL ESTADO DE TLAXCALA
DIRECCIÓN GENERAL

C.P. MARÍA GUADALUPE ZAMORA RODRÍGUEZ
DIRECTORA DE ADMINISTRACIÓN Y FINANZAS

UNIDAD DE SERVICIOS EDUCATIVOS DEL ESTADO DE TLAXCALA
DIRECCIÓN DE ADMINISTRACIÓN Y FINANZAS

Formato 4 Balance Presupuestario - LDF

UNIDAD DE SERVICIOS EDUCATIVOS DEL ESTADO DE TLAXCALA

Balance Presupuestario - LDF

Del 1 de Enero al 31 de Diciembre de 2017

(PESOS)

Concepto (c)	Estimado/ Aprobado (d)	Devengado	Recaudado/ Pagado
A. Ingresos Totales (A = A1+A2+A3)	**5,352,080,982**	**5,606,276,961**	**5,594,372,163**
A1. Ingresos de Libre Disposición	134,221,000	141,920,186	141,920,186
A2. Transferencias Federales Etiquetadas	5,217,859,982	5,464,356,775	5,452,451,977
A3. Financiamiento Neto	0	0	0
B. Egresos Presupuestarios[1] (B = B1+B2)	**5,352,080,982**	**5,582,594,306**	**5,480,869,086**
B1. Gasto No Etiquetado (sin incluir Amortización de la Deuda Pública)	134,221,000	135,200,626	86,904,273
B2. Gasto Etiquetado (sin incluir Amortización de la Deuda Pública)	5,217,859,982	5,447,393,680	5,393,964,813
C. Remanentes del Ejercicio Anterior (C = C1 + C2)		0	0
C1. Remanentes de Ingresos de Libre Disposición aplicados en el periodo		0	0
C2. Remanentes de Transferencias Federales Etiquetadas aplicados en el periodo		0	0
I. Balance Presupuestario (I = A – B + C)	0	**23,682,655**	**113,503,077**
II. Balance Presupuestario sin Financiamiento Neto (II = I - A3)	0	**23,682,655**	**113,503,077**
III. Balance Presupuestario sin Financiamiento Neto y sin Remanentes del Ejercicio Anterior (III= II - C)	0	**23,682,655**	**113,503,077**

Concepto	Aprobado	Devengado	Pagado
E. Intereses, Comisiones y Gastos de la Deuda (E = E1+E2)	0	0	0
E1. Intereses, Comisiones y Gastos de la Deuda con Gasto No Etiquetado	0	0	0
E2. Intereses, Comisiones y Gastos de la Deuda con Gasto Etiquetado	0	0	0
IV. Balance Primario (IV = III + E)	0	**23,682,655**	**113,503,077**

Concepto	Estimado/ Aprobado	Devengado	Recaudado/ Pagado
F. Financiamiento (F = F1 + F2)	0	0	0
F1. Financiamiento con Fuente de Pago de Ingresos de Libre Disposición	0	0	0
F2. Financiamiento con Fuente de Pago de Transferencias Federales Etiquetadas	0	0	0
G. Amortización de la Deuda (G = G1 + G2)	0	0	0
G1. Amortización de la Deuda Pública con Gasto No Etiquetado	0	0	0
G2. Amortización de la Deuda Pública con Gasto Etiquetado	0	0	0
A3. Financiamiento Neto (A3 = F – G)	0	0	0

Concepto	Estimado/ Aprobado	Devengado	Recaudado/ Pagado
A1. Ingresos de Libre Disposición	134,221,000	141,920,186	141,920,186
A3.1 Financiamiento Neto con Fuente de Pago de Ingresos de Libre Disposición (A3.1 = F1 – G1)	0	0	0
F1. Financiamiento con Fuente de Pago de Ingresos de Libre Disposición	0	0	0
G1. Amortización de la Deuda Pública con Gasto No Etiquetado	0	0	0
B1. Gasto No Etiquetado (sin incluir Amortización de la Deuda Pública)	134,221,000	135,200,626	86,904,273
C1. Remanentes de Ingresos de Libre Disposición aplicados en el periodo		0	0
V. Balance Presupuestario de Recursos Disponibles (V = A1 + A3.1 – B 1 + C1)	-	**6,719,560**	**55,015,913**
VI. Balance Presupuestario de Recursos Disponibles sin Financiamiento Neto (VI = V – A3.1)	-	**6,719,560**	**55,015,913**

Concepto	Estimado/ Aprobado	Devengado	Recaudado/ Pagado
A2. Transferencias Federales Etiquetadas	5,217,859,982	5,464,356,775	5,452,451,977
A3.2 Financiamiento Neto con Fuente de Pago de Transferencias Federales Etiquetadas (A3.2 = F2 – G2)	0	0	0
F2. Financiamiento con Fuente de Pago de Transferencias Federales Etiquetadas	0	0	0
G2. Amortización de la Deuda Pública con Gasto Etiquetado	0	0	0
B2. Gasto Etiquetado (sin incluir Amortización de la Deuda Pública)	0		0
C2. Remanentes de Transferencias Federales Etiquetadas aplicados en el periodo			0
VII. Balance Presupuestario de Recursos Etiquetados (VII = A2 + A3.2 – B2 + C2)	**5,217,859,982**	**5,464,356,775**	**5,452,451,977**
VIII. Balance Presupuestario de Recursos Etiquetados sin Financiamiento Neto (VIII = VII – A3.2)	**5,217,859,982**	**5,464,356,775**	**5,452,451,977**

DR. MANUEL CAMACHO HIGAREDA
SECRETARIO DE EDUCACIÓN PÚBLICA Y
DIRECTOR GENERAL DE LA USE

UNIDAD DE SERVICIOS EDUCATIVOS DE TLAXCALA
DIRECCIÓN GENERAL

C.P. MARÍA GUADALUPE ZAMORA RODRÍGUEZ
DIRECTORA DE ADMINISTRACIÓN Y FINANZAS

UNIDAD DE SERVICIOS EDUCATIVOS DE TLAXCALA
DIRECCIÓN DE ADMINISTRACIÓN Y FINANZAS

Formato 5 Estado Analítico de Ingresos Detallado - LDF

UNIDAD DE SERVICIOS EDUCATIVOS DEL ESTADO DE TLAXCALA
Estado Analítico de Ingresos Detallado - LDF
Del 1 de Enero al 31 de Diciembre de 2017
(PESOS)

Concepto (c)	Ingreso					Diferencia (e)
	Estimado (d)	Ampliaciones/ (Reducciones)	Modificado	Devengado	Recaudado	
Ingresos de Libre Disposición						
A. Impuestos	0	0	0	0	0	0
B. Cuotas y Aportaciones de Seguridad Social	0	0	0	0	0	0
C. Contribuciones de Mejoras	0	0	0	0	0	0
D. Derechos	0	396,857	396,857	396,857	396,857	396,857
E. Productos	0	116,196	116,196	116,196	116,196	116,196
F. Aprovechamientos	5,000,000	-5,000,000	0	0	0	-5,000,000
G. Ingresos por Ventas de Bienes y Servicios	0	0	0	0	0	0
H. Participaciones (H=h1+h2+h3+h4+h5+h6+h7+h8+h9+h10+h11)	129,221,000	12,186,133	141,407,133	141,407,133	141,407,133	12,186,133
h1) Fondo General de Participaciones	129,221,000	12,186,133	141,407,133	141,407,133	141,407,133	12,186,133
h2) Fondo de Fomento Municipal	0	0	0	0	0	0
h3) Fondo de Fiscalización y Recaudación	0	0	0	0	0	0
h4) Fondo de Compensación	0	0	0	0	0	0
h5) Fondo de Extracción de Hidrocarburos	0	0	0	0	0	0
h6) Impuesto Especial Sobre Producción y Servicios	0	0	0	0	0	0
h7) 0.136% de la Recaudación Federal Participable	0	0	0	0	0	0
h8) 3.17% Sobre Extracción de Petróleo	0	0	0	0	0	0
h9) Gasolinas y Diésel	0	0	0	0	0	0
h10) Fondo del Impuesto Sobre la Renta	0	0	0	0	0	0
h11) Fondo de Estabilización de los Ingresos de las Entidades Federativas	0	0	0	0	0	0
I. Incentivos Derivados de la Colaboración Fiscal (I=i1+i2+i3+i4+i5)	0	0	0	0	0	0
i1) Tenencia o Uso de Vehículos	0	0	0	0	0	0
i2) Fondo de Compensación ISAN	0	0	0	0	0	0
i3) Impuesto Sobre Automóviles Nuevos	0	0	0	0	0	0
i4) Fondo de Compensación de Repecos-Intermedios	0	0	0	0	0	0
i5) Otros Incentivos Económicos	0	0	0	0	0	0
J. Transferencias	0	0	0	0	0	0
K. Convenios	0	0	0	0	0	0
k1) Otros Convenios y Subsidios	0	0	0	0	0	0
L. Otros Ingresos de Libre Disposición (L=l1+l2)	0	0	0	0	0	0
l1) Participaciones en Ingresos Locales	0	0	0	0	0	0
l2) Otros Ingresos de Libre Disposición	0	0	0	0	0	0
						0
I. Total de Ingresos de Libre Disposición (I=A+B+C+D+E+F+G+H+I+J+K+L)	134,221,000	7,699,186	141,920,186	141,920,186	141,920,186	7,699,186
Ingresos Excedentes de Ingresos de Libre Disposición						0
Transferencias Federales Etiquetadas						
A. Aportaciones (A=a1+a2+a3+a4+a5+a6+a7+a8)	5,217,859,982	0	5,217,859,982	5,217,859,982	5,217,859,982	0
a1) Fondo de Aportaciones para la Nómina Educativa y Gasto Operativo	5,217,859,982	0	5,217,859,982	5,217,859,982	5,217,859,982	0
a2) Fondo de Aportaciones para los Servicios de Salud	0	0	0	0	0	0
a3) Fondo de Aportaciones para la Infraestructura Social	0	0	0	0	0	0
a4) Fondo de Aportaciones para el Fortalecimiento de los Municipios y de las Demarcaciones Territoriales del Distrito Federal	0	0	0	0	0	0
a5) Fondo de Aportaciones Múltiples	0	0	0	0	0	0
a6) Fondo de Aportaciones para la Educación Tecnológica y de Adultos	0	0	0	0	0	0
a7) Fondo de Aportaciones para la Seguridad Pública de los Estados y del Distrito Federal	0	0	0	0	0	0
a8) Fondo de Aportaciones para el Fortalecimiento de las Entidades Federativas	0	0	0	0	0	0
B. Convenios (B=b1+b2+b3+b4)	0	246,496,793	246,496,793	246,496,793	234,591,995	234,591,995
b1) Convenios de Protección Social en Salud	0	0	0	0	0	0
b2) Convenios de Descentralización	0	0	0	0	0	0
b3) Convenios de Reasignación	0	0	0	0	0	0
b4) Otros Convenios y Subsidios		246,496,793	246,496,793	246,496,793	234,591,995	234,591,995
C. Fondos Distintos de Aportaciones (C=c1+c2)	0	0	0	0	0	0
c1) Fondo para Entidades Federativas y Municipios Productores de Hidrocarburos	0	0	0	0	0	0
c2) Fondo Minero	0	0	0	0	0	0
D. Transferencias, Subsidios y Subvenciones, y Pensiones y Jubilaciones						0
E. Otras Transferencias Federales Etiquetadas						0
II. Total de Transferencias Federales Etiquetadas (II = A + B + C + D + E)	5,217,859,982	246,496,793	5,464,356,775	5,464,356,775	5,452,451,977	234,591,995
III. Ingresos Derivados de Financiamientos (III = A)	0	0	0	0	0	0
A. Ingresos Derivados de Financiamientos	0	0	0	0	0	0
IV. Total de Ingresos (IV = I + II + III)	5,352,080,982	254,195,979	5,606,276,961	5,606,276,961	5,594,372,163	242,291,181
Datos Informativos						
1. Ingresos Derivados de Financiamientos con Fuente de Pago de Ingresos de	0	0	0	0	0	0
2. Ingresos Derivados de Financiamientos con Fuente de Pago de Transferen	0	0	0	0	0	0
3. Ingresos Derivados de Financiamientos (3 = 1 + 2)	0	0	0	0	0	0

UNIDAD DE SERVICIOS EDUCATIVOS DEL ESTADO DE TLAXCALA
DIRECCIÓN GENERAL

C.P. MARIA GUADALUPE ZAMORA RODRIGUEZ
DIRECTORA DE ADMINISTRACIÓN Y FINANZAS

UNIDAD DE SERVICIOS EDUCATIVOS DEL ESTADO DE TLAXCALA
DIRECCIÓN DE ADMINISTRACIÓN Y FINANZAS

Formato 6 a) Estado Analítico del Ejercicio del Presupuesto de Egresos Detallado - LDF
(Clasificación por Objeto del Gasto)

UNIDAD DE SERVICIOS EDUCATIVOS DEL ESTADO DE TLAXCALA
Estado Analítico del Ejercicio del Presupuesto de Egresos Detallado - LDF
Clasificación por Objeto del Gasto (Capítulo y Concepto)
Del 1 de Enero al 31 de Diciembre de 2017
(PESOS)

Concepto (c)	Egresos					Subejercicio (h)
	Aprobado (d)	Ampliaciones/ (Reducciones)	Modificado	Devengado	Pagado	
I. Gasto No Etiquetado (I=A+B+C+D+E+F+G+H+I)	134,231,000.000	2,467,010.000	136,698,010.000	135,200,626.000	96,904,273.000	1,497,384.000
A. Servicios Personales (A=a1+a2+a3+a4+a5+a6+a7)	69,415,000.000	-23,777,926.000	45,637,074.000	45,358,583.000	40,821,298.000	278,491.000
a1) Remuneraciones al Personal de Carácter Permanente	0.000	0.000	0.000	0.000	0.000	0.000
a2) Remuneraciones al Personal de Carácter Transitorio	600,000.000	-729,812.000	170,188.000	170,189.000	170,189.000	1.000
a3) Remuneraciones Adicionales y Especiales	0.000	2,474,729.000	2,474,729.000	2,474,729.000	2,474,729.000	0.000
a4) Seguridad Social	0.000	0.000	0.000	0.000	0.000	0.000
a5) Otras Prestaciones Sociales y Económicas	68,815,000.000	-25,522,843.000	42,992,157.000	42,713,665.000	38,176,380.000	278,492.000
a6) Previsiones	0.000	0.000	0.000	0.000	0.000	0.000
a7) Pago de Estímulos a Servidores Públicos	0.000	0.000	0.000	0.000	0.000	0.000
B. Materiales y Suministros (B=b1+b2+b3+b4+b5+b6+b7+b8+b9)	22,773,000.000	15,396,811.000	38,169,811.000	38,097,806.000	16,310,030.000	72,105.000
b1) Materiales de Administración, Emisión de Documentos y Artículos Oficiales	15,135,000.000	12,930,814.000	28,071,814.000	28,035,814.000	7,764,453.000	36,000.000
b2) Alimentos y Utensilios	3,693,000.000	359,669.000	4,052,669.000	4,016,764.000	3,634,565.000	36,105.000
b3) Materias Primas y Materiales de Producción y Comercialización	35,000.000	-32,259.000	2,741.000	2,741.000	2,741.000	0.000
b4) Materiales y Artículos de Construcción y de Reparación	1,549,000.000	-229,691.000	1,320,309.000	1,320,309.000	826,239.000	0.000
b5) Productos Químicos, Farmacéuticos y de Laboratorio	103,000.000	48,605.000	151,605.000	151,605.000	120,814.000	0.000
b6) Combustibles, Lubricantes y Aditivos	1,254,000.000	-590,334.000	663,666.000	663,666.000	725,239.000	0.000
b7) Vestuario, Blancos, Prendas de Protección y Artículos Deportivos	845,000.000	2,701,648.000	3,546,648.000	3,546,648.000	3,065,524.000	0.000
b8) Materiales y Suministros Para Seguridad	0.000	8,618.000	8,618.000	8,618.000	8,618.000	0.000
b9) Herramientas, Refacciones y Accesorios Menores	159,000.000	-5,359.000	153,641.000	153,641.000	143,617.000	0.000
C. Servicios Generales (C=c1+c2+c3+c4+c5+c6+c7+c8+c9)	38,457,000.000	9,016,136.000	44,473,136.000	44,473,135.000	24,301,732.000	1.000
c1) Servicios Básicos	168,000.000	-160,958.000	27,042.000	27,042.000	27,043.000	0.000
c2) Servicios de Arrendamiento	17,024,639.000	-3,795,681.000	13,228,958.000	13,228,958.000	12,636,757.000	0.000
c3) Servicios Profesionales, Científicos, Técnicos y Otros Servicios	2,758,455.000	34,141.000	2,792,596.000	2,792,596.000	1,069,368.000	0.000
c4) Servicios Financieros, Bancarios y Comerciales	2,562,000.000	-1,589,796.000	972,204.000	972,203.000	972,203.000	1.000
c5) Servicios de Instalación, Reparación, Mantenimiento y Conservación	6,612,227.000	101,422.000	6,713,649.000	6,713,649.000	2,229,292.000	0.000
c6) Servicios de Comunicación Social y Publicidad	81,000.000	-10,463.000	70,537.000	70,537.000	70,537.000	0.000
c7) Servicios de Traslado y Viáticos	576,263.000	-109,269.000	466,994.000	466,994.000	453,149.000	0.000
c8) Servicios Oficiales	5,654,418.000	-1,419,739.000	4,234,677.000	4,234,677.000	1,198,357.000	0.000
c9) Otros Servicios Generales	0.000	15,966,479.000	15,966,479.000	15,966,479.000	5,354,015.000	0.000
D. Transferencias, Asignaciones, Subsidios y Otras Ayudas (D=d1+d2+d3+d4+d5+d6+d7+d8+d9)	4,098,000.000	303,674.000	4,401,674.000	4,285,479.000	4,285,479.000	116,195.000
d1) Transferencias Internas y Asignaciones al Sector Público	0.000	116,195.000	116,195.000	0.000	0.000	116,195.000
d2) Transferencias al Resto del Sector Público	0.000	0.000	0.000	0.000	0.000	0.000
d3) Subsidios y Subvenciones	0.000	0.000	0.000	0.000	0.000	0.000
d4) Ayudas Sociales	4,098,000.000	187,479.000	4,285,479.000	4,285,479.000	4,285,479.000	0.000
d5) Pensiones y Jubilaciones	0.000	0.000	0.000			0.000
d6) Transferencias a Fideicomisos, Mandatos y Otros Análogos	0.000	0.000	0.000			0.000
d7) Transferencias a la Seguridad Social	0.000	0.000	0.000			0.000
d8) Donativos	0.000	0.000	0.000			0.000
d9) Transferencias al Exterior	0.000	0.000	0.000			0.000
E. Bienes Muebles, Inmuebles e Intangibles (E=e1+e2+e3+e4+e5+e6+e7+e8+e9)	2,478,000.000	1,528,213.000	4,006,213.000	2,985,623.000	1,185,734.000	1,020,592.000
e1) Mobiliario y Equipo de Administración	1,848,000.000	1,555,356.000	3,403,356.000	2,382,764.000	1,002,945.000	1,020,592.000
e2) Mobiliario y Equipo Educacional y Recreativo	142,000.000	106,373.000	248,373.000	248,373.000	153,714.000	0.000
e3) Equipo e Instrumental Médico y de Laboratorio	0.000	0.000	0.000	0.000	0.000	0.000
e4) Vehículos y Equipo de Transporte	245,000.000	-245,000.000	0.000	0.000	0.000	0.000
e5) Equipo de Defensa y Seguridad	0.000	0.000	0.000	0.000	0.000	0.000
e6) Maquinaria, Otros Equipos y Herramientas	243,000.000	152,303.000	90,697.000	90,697.000	29,075.000	0.000
e7) Activos Biológicos	0.000	0.000	0.000	0.000	0.000	0.000
e8) Bienes Inmuebles	0.000	0.000	0.000	0.000	0.000	0.000
e9) Activos Intangibles	0.000	263,789.000	263,789.000	263,789.000	0.000	0.000
F. Inversión Pública (F=f1+f2+f3)	0.000	0.000	0.000	0.000	0.000	0.000
f1) Obra Pública en Bienes de Dominio Público	0.000	0.000	0.000	0.000	0.000	0.000
f2) Obra Pública en Bienes Propios	0.000	0.000	0.000	0.000	0.000	0.000
f3) Proyectos Productivos y Acciones de Fomento	0.000	0.000	0.000	0.000	0.000	0.000
G. Inversiones Financieras y Otras Provisiones (G=g1+g2+g3+g4+g5+g6+g7)	0.000	0.000	0.000	0.000	0.000	0.000
g1) Inversiones Para el Fomento de Actividades Productivas	0.000	0.000	0.000	0.000	0.000	0.000
g2) Acciones y Participaciones de Capital	0.000	0.000	0.000	0.000	0.000	0.000
g3) Compra de Títulos y Valores	0.000	0.000	0.000	0.000	0.000	0.000
g4) Concesión de Préstamos	0.000	0.000	0.000	0.000	0.000	0.000
g5) Inversiones en Fideicomisos, Mandatos y Otros Análogos	0.000	0.000	0.000	0.000	0.000	0.000
Fideicomiso de Desastres Naturales (Informativo)	0.000	0.000	0.000	0.000	0.000	0.000
g6) Otras Inversiones Financieras	0.000	0.000	0.000	0.000	0.000	0.000
g7) Provisiones para Contingencias y Otras Erogaciones Especiales	0.000	0.000	0.000	0.000	0.000	0.000
H. Participaciones y Aportaciones (H=h1+h2+h3)	0.000	0.000	0.000	0.000	0.000	0.000
h1) Participaciones	0.000	0.000	0.000	0.000	0.000	0.000
h2) Aportaciones	0.000	0.000	0.000	0.000	0.000	0.000
h3) Convenios	0.000	0.000	0.000	0.000	0.000	0.000
I. Deuda Pública (I=i1+i2+i3+i4+i5+i6+i7)	0.000	0.000	0.000	0.000	0.000	0.000
i1) Amortización de la Deuda Pública	0.000	0.000	0.000	0.000	0.000	0.000
i2) Intereses de la Deuda Pública	0.000	0.000	0.000	0.000	0.000	0.000
i3) Comisiones de la Deuda Pública	0.000	0.000	0.000	0.000	0.000	0.000
i4) Gastos de la Deuda Pública	0.000	0.000	0.000	0.000	0.000	0.000
i5) Costo por Coberturas	0.000	0.000	0.000	0.000	0.000	0.000
i6) Apoyos Financieros	0.000	0.000	0.000	0.000	0.000	0.000
i7) Adeudos de Ejercicios Fiscales Anteriores (ADEFAS)	0.000	0.000	0.000	0.000	0.000	0.000

Formato 6 a) Estado Analítico del Ejercicio del Presupuesto de Egresos Detallado - LDF
(Clasificación por Objeto del Gasto)

UNIDAD DE SERVICIOS EDUCATIVOS DEL ESTADO DE TLAXCALA
Estado Analítico del Ejercicio del Presupuesto de Egresos Detallado - LDF
Clasificación por Objeto del Gasto (Capítulo y Concepto)
Del 1 de Enero al 31 de Diciembre de 2017
(PESOS)

Concepto (c)	Egresos					Subejercicio (k)
	Aprobado (d)	Ampliaciones/ (Reducciones)	Modificado	Devengado	Pagado	
2. Gasto Etiquetado (3=A+B+C+D+E+F+G+H+I)	**5,217,859,982.000**	**231,728,971.000**	**5,449,588,953.000**	**5,447,203,680.000**	**5,333,964,813.000**	**22,198,273.000**
A. Servicios Personales (A=a1+a2+a3+a4+a5+a6+a7)	**3,014,621,690.000**	**137,621,262.000**	**3,151,642,952.000**	**3,150,812,900.000**	**3,150,782,302.000**	**830,052.000**
a1) Remuneraciones al Personal de Carácter Permanente	3,658,400,484.000	1,088,575,972.000	2,571,824,512.000	2,571,325,576.000	2,571,325,576.000	498,936.000
a2) Remuneraciones al Personal de Carácter Transitorio	18,638,737.000	8,927,249.000	25,565,986.000	25,378,123.000	25,378,123.000	187,863.000
a3) Remuneraciones Adicionales y Especiales	503,733,003.000	904,387,556.000	1,408,120,559.000	1,408,055,570.000	1,408,014,972.000	64,989.000
a4) Seguridad Social	0.000	0.000	0.000	0.000	0.000	0.000
a5) Otras Prestaciones Sociales y Económicas	604,173,456.000	349,547,331.000	1,043,720,787.000	1,043,665,370.000	1,043,665,370.000	55,427.000
a6) Previsiones	0.000	0.000	0.000	0.000	0.000	0.000
a7) Pago de Estímulos a Servidores Públicos	51,076,000.000	1,335,058.000	52,411,058.000	52,408,221.000	52,408,221.000	2,837.000
B. Materiales y Suministros (B=b1+b2+b3+b4+b5+b6+b7+b8+b9)	**73,244,062.000**	**66,510,443.000**	**139,754,505.000**	**132,192,341.000**	**132,129,751.000**	**7,562,164.000**
b1) Materiales de Administración, Emisión de Documentos y Artículos Oficiales	15,906,002.000	29,519,205.000	45,425,207.000	43,219,125.000	25,703,534.000	2,206,082.000
b2) Alimentos y Utensilios	52,871,060.000	26,258,000.000	79,129,060.000	78,313,601.000	68,574,423.000	815,159.000
b3) Materias Primas y Materiales de Producción y Comercialización	0.000	877,047.000	877,047.000	6,016.000	6,016.000	871,031.000
b4) Materiales y Artículos de Construcción y de Reparación	482,000.000	3,838,058.000	4,320,058.000	3,033,497.000	2,989,923.000	1,286,561.000
b5) Productos Químicos, Farmacéuticos y de Laboratorio	2,103,000.000	437,185.000	2,540,185.000	2,049,906.000	1,837,780.000	490,279.000
b6) Combustibles, Lubricantes y Aditivos	627,000.000	2,048,583.000	2,675,583.000	2,460,424.000	1,960,174.000	215,159.000
b7) Vestuario, Blancos, Prendas de Protección y Artículos Deportivos	1,120,000.000	1,975,037.000	3,095,037.000	2,111,628.000	2,036,261.000	983,409.000
b8) Materiales y Suministros Para Seguridad	0.000	0.000	0.000	0.000	0.000	0.000
b9) Herramientas, Refacciones y Accesorios Menores	135,000.000	1,556,408.000	1,691,408.000	997,034.000	924,970.000	694,374.000
C. Servicios Generales (C=c1+c2+c3+c4+c5+c6+c7+c8+c9)	**130,594,250.000**	**15,473,389.000**	**146,067,639.000**	**144,166,339.000**	**120,812,660.000**	**1,901,300.000**
c1) Servicios Básicos	48,331,001.000	-2,338,957.000	45,992,044.000	45,992,043.000	45,491,480.000	1.000
c2) Servicios de Arrendamiento	3,544,000.000	-1,546,721.000	1,997,279.000	1,997,279.000	1,443,324.000	0.000
c3) Servicios Profesionales, Científicos, Técnicos y Otros Servicios	1,151,000.000	13,508,735.000	14,659,735.000	13,334,579.000	7,913,733.000	1,325,156.000
c4) Servicios Financieros, Bancarios y Comerciales	1,364,000.000	-539,749.000	824,251.000	824,251.000	824,251.000	0.000
c5) Servicios de Instalación, Reparación, Mantenimiento y Conservación	5,458,000.000	-2,201,085.000	3,256,915.000	2,962,119.000	2,927,222.000	294,796.000
c6) Servicios de Comunicación Social y Publicidad	500,000.000	-443,487.000	56,513.000	56,513.000	56,513.000	0.000
c7) Servicios de Traslado y Viáticos	1,289,000.000	-535,461.000	753,539.000	597,319.000	565,869.000	156,220.000
c8) Servicios Oficiales	857,000.000	3,465,379.000	4,402,379.000	4,277,273.000	1,259,732.000	125,106.000
c9) Otros Servicios Generales	67,990,229.000	6,134,735.000	74,124,964.000	74,124,963.000	60,369,538.000	1.000
D. Transferencias, Asignaciones, Subsidios y Otras Ayudas (D=d1+d2+d3+d4+d5+d6+d7+d8+d9)	**0.000**	**10,820,936.000**	**10,820,936.000**	**2,109,846.000**	**2,109,846.000**	**8,711,090.000**
d1) Transferencias Internas y Asignaciones al Sector Público	0.000	8,180,431.000	8,180,431.000	60,166.000	60,166.000	8,120,315.000
d2) Transferencias al Resto del Sector Público	0.000	0.000	0.000	0.000	0.000	0.000
d3) Subsidios y Subvenciones	0.000	0.000	0.000	0.000	0.000	0.000
d4) Ayudas Sociales	0.000	2,640,455.000	2,640,455.000	2,029,680.000	2,029,680.000	610,775.000
d5) Pensiones y Jubilaciones	0.000	0.000	0.000	0.000	0.000	0.000
d6) Transferencias a Fideicomisos, Mandatos y Otros Análogos	0.000	0.000	0.000	0.000	0.000	0.000
d7) Transferencias a la Seguridad Social	0.000	0.000	0.000	0.000	0.000	0.000
d8) Donativos	0.000	0.000	0.000	0.000	0.000	0.000
d9) Transferencias al Exterior	0.000	0.000	0.000	0.000	0.000	0.000
E. Bienes Muebles, Inmuebles e Intangibles (E=e1+e2+e3+e4+e5+e6+e7+e8+e9)	**0.000**	**21,302,941.000**	**21,302,941.000**	**18,112,254.000**	**18,066,254.000**	**3,190,687.000**
e1) Mobiliario y Equipo de Administración	0.000	13,070,303.000	13,070,303.000	12,371,696.000	12,325,696.000	698,307.000
e2) Mobiliario y Equipo Educacional y Recreativo	0.000	6,316,091.000	6,316,091.000	5,379,672.000	5,379,672.000	936,419.000
e3) Equipo e Instrumental Médico y de Laboratorio	0.000	300,000.000	300,000.000	19,351.000	19,351.000	280,649.000
e4) Vehículos y Equipo de Transporte	0.000	0.000	0.000	0.000	0.000	0.000
e5) Equipo de Defensa y Seguridad	0.000	0.000	0.000	0.000	0.000	0.000
e6) Maquinaria, Otros Equipos y Herramientas	0.000	1,553,026.000	1,553,026.000	277,804.000	277,804.000	1,275,222.000
e7) Activos Biológicos	0.000	0.000	0.000	0.000	0.000	0.000
e8) Bienes Inmuebles	0.000	0.000	0.000	0.000	0.000	0.000
e9) Activos Intangibles	0.000	63,431.000	63,431.000	63,431.000	63,431.000	0.000
F. Inversión Pública (F=f1+f2+f3)	**0.000**	**0.000**	**0.000**	**0.000**	**0.000**	**0.000**
f1) Obra Pública en Bienes de Dominio Público	0.000	0.000	0.000	0.000	0.000	0.000
f2) Obra Pública en Bienes Propios	0.000	0.000	0.000	0.000	0.000	0.000
f3) Proyectos Productivos y Acciones de Fomento	0.000	0.000	0.000	0.000	0.000	0.000
G. Inversiones Financieras y Otras Provisiones (G=g1+g2+g3+g4+g5+g6+g7)	**0.000**	**0.000**	**0.000**	**0.000**	**0.000**	**0.000**
g1) Inversiones Para el Fomento de Actividades Productivas	0.000	0.000	0.000	0.000	0.000	0.000
g2) Acciones y Participaciones de Capital	0.000	0.000	0.000	0.000	0.000	0.000
g3) Compra de Títulos y Valores	0.000	0.000	0.000	0.000	0.000	0.000
g4) Concesión de Préstamos	0.000	0.000	0.000	0.000	0.000	0.000
g5) Inversiones en Fideicomisos, Mandatos y Otros Análogos	0.000	0.000	0.000	0.000	0.000	0.000
Fideicomiso de Desastres Naturales (Informativo)	0.000	0.000	0.000	0.000	0.000	0.000
g6) Otras Inversiones Financieras	0.000	0.000	0.000	0.000	0.000	0.000
g7) Provisiones para Contingencias y Otras Erogaciones Especiales	0.000	0.000	0.000	0.000	0.000	0.000
H. Participaciones y Aportaciones (H=h1+h2+h3)	**0.000**	**0.000**	**0.000**	**0.000**	**0.000**	**0.000**
h1) Participaciones	0.000	0.000	0.000	0.000	0.000	0.000
h2) Aportaciones	0.000	0.000	0.000	0.000	0.000	0.000
h3) Convenios	0.000	0.000	0.000	0.000	0.000	0.000
I. Deuda Pública (I=i1+i2+i3+i4+i5+i6+i7)	**0.000**	**0.000**	**0.000**	**0.000**	**0.000**	**0.000**
i1) Amortización de la Deuda Pública	0.000	0.000	0.000	0.000	0.000	0.000
i2) Intereses de la Deuda Pública	0.000	0.000	0.000	0.000	0.000	0.000
i3) Comisiones de la Deuda Pública	0.000	0.000	0.000	0.000	0.000	0.000
i4) Gastos de la Deuda Pública	0.000	0.000	0.000	0.000	0.000	0.000
i5) Costo por Cobertura	0.000	0.000	0.000	0.000	0.000	0.000
i6) Apoyos Financieros	0.000	0.000	0.000	0.000	0.000	0.000
i7) Adeudos de Ejercicios Fiscales Anteriores (ADEFAS)	0.000	0.000	0.000	0.000	0.000	0.000
Total de Egresos (1+2)	**5,352,080,982.00**	**254,153,981.00**	**5,606,276,963.00**	**5,602,584,306.00**	**5,488,889,006.00**	**22,692,657.00**

DR. MANUEL CAMACHO HIGAREDA
SECRETARIO DE EDUCACIÓN PÚBLICA Y DIRECTOR GENERAL DE LA USET

UNIDAD DE SERVICIOS EDUCATIVOS DEL ESTADO DE TLAXCALA
DIRECCIÓN GENERAL

C.P. MARIA GUADALUPE RAMIREZ GONZALEZ
DIRECTORA DE ADMINISTRACIÓN Y FINANZAS

UNIDAD DE SERVICIOS EDUCATIVOS DEL ESTADO DE TLAXCALA
DIRECCIÓN DE ADMINISTRACIÓN Y FINANZAS

Formato 6 b) Estado Analítico del Ejercicio del Presupuesto de Egresos Detallado - LDF
(Clasificación Administrativa)

UNIDAD DE SERVICIOS EDUCATIVOS DEL ESTADO DE TLAXCALA

Estado Analítico del Ejercicio del Presupuesto de Egresos Detallado - LDF

Clasificación Administrativa

Del 1 de Enero al 31 de Diciembre de 2017

(PESOS)

Concepto (c)	Egresos					Subejercicio (e)
	Aprobado (d)	Ampliaciones/ (Reducciones)	Modificado	Devengado	Pagado	
I. Gasto No Etiquetado						
(I=A+B+C+D+E+F+G+H)	**134,221,000**	**2,467,010**	**136,688,010**	**135,200,626**	**86,904,273**	**1,487,384**
A. UNIDAD DE SERVICIOS EDUCATIVOS DEL ESTADO DE TLAXCALA	134,221,000	2,467,010	136,688,010	135,200,626	86,904,273	1,487,384
II. Gasto Etiquetado						
(II=A+B+C+D+E+F+G+H)	**5,217,859,982**	**251,728,971**	**5,469,588,953**	**5,447,393,680**	**5,393,964,813**	**22,195,273**
A. UNIDAD DE SERVICIOS EDUCATIVOS DEL ESTADO DE TLAXCALA	5,217,859,982	251,728,971	5,469,588,953	5,447,393,680	5,393,964,813	22,195,273
III. Total de Egresos (III = I + II)	**5,352,080,982**	**254,195,981**	**5,606,276,963**	**5,582,594,306**	**5,480,869,086**	**23,682,657**

DR. MANUEL CAMACHO HIGAREDA
SECRETARIO DE EDUCACIÓN PÚBLICA Y
DIRECTOR GENERAL DE LA USET

UNIDAD DE SERVICIOS EDUCATIVOS DEL ESTADO DE TLAXCALA
DIRECCIÓN GENERAL

C.P. MARÍA GUADALUPE ZAMORA RODRÍGUEZ
DIRECTORA DE ADMINISTRACIÓN
Y FINANZAS

UNIDAD DE SERVICIOS EDUCATIVOS DEL ESTADO DE TLAXCALA
DIRECCIÓN DE ADMINISTRACIÓN Y FINANZAS

Formato 6 c) Estado Analítico del Ejercicio del Presupuesto de Egresos Detallado - LDF
(Clasificación Funcional)

UNIDAD DE SERVICIOS EDUCATIVOS DEL ESTADO DE TLAXCALA
Estado Analítico del Ejercicio del Presupuesto de Egresos Detallado - LDF
Clasificación Funcional (Finalidad y Función)
Del 1 de Enero al 31 de Diciembre de 2017
(PESOS)

Concepto (c)	Egresos					Subejercicio (e)
	Aprobado (d)	Ampliaciones/ (Reducciones)	Modificado	Devengado	Pagado	
I. Gasto No Etiquetado (I=A+B+C+D)	134,221,000	2,467,010	136,688,010	135,200,626	66,904,273	1,487,384
A. Gobierno (A=a1+a2+a3+a4+a5+a6+a7+a8)	0	0	0	0	0	0
a1) Legislación	0	0	0	0	0	0
a2) Justicia	0	0	0	0	0	0
a3) Coordinación de la Política de Gobierno	0	0	0	0	0	0
a4) Relaciones Exteriores	0	0	0	0	0	0
a5) Asuntos Financieros y Hacendarios	0	0	0	0	0	0
a6) Seguridad Nacional	0	0	0	0	0	0
a7) Asuntos de Orden Público y de Seguridad Interior	0	0	0	0	0	0
a8) Otros Servicios Generales	0	0	0	0	0	0
B. Desarrollo Social (B=b1+b2+b3+b4+b5+b6+b7)	134,221,000	2,467,010	136,688,010	135,200,626	66,904,273	1,487,384
b1) Protección Ambiental	0	0	0	0	0	0
b2) Vivienda y Servicios a la Comunidad	0	0	0	0	0	0
b3) Salud	0	0	0	0	0	0
b4) Recreación, Cultura y Otras Manifestaciones Sociales	0	0	0	0	0	0
b5) Educación	134,221,000	2,467,010	136,688,010	135,200,626	66,904,273	1,487,384
b6) Protección Social	0	0	0	0	0	0
b7) Otros Asuntos Sociales	0	0	0	0	0	0
C. Desarrollo Económico (C=c1+c2+c3+c4+c5+c6+c7+c8+c9)	0	0	0	0	0	0
c1) Asuntos Económicos, Comerciales y Laborales en General	0	0	0	0	0	0
c2) Agropecuaria, Silvicultura, Pesca y Caza	0	0	0	0	0	0
c3) Combustibles y Energía	0	0	0	0	0	0
c4) Minería, Manufacturas y Construcción	0	0	0	0	0	0
c5) Transporte	0	0	0	0	0	0
c6) Comunicaciones	0	0	0	0	0	0
c7) Turismo	0	0	0	0	0	0
c8) Ciencia, Tecnología e Innovación	0	0	0	0	0	0
c9) Otras Industrias y Otros Asuntos Económicos	0	0	0	0	0	0
D. Otras No Clasificadas en Funciones Anteriores (D=d1+d2+d3+d4)	0	0	0	0	0	0
d1) Transacciones de la Deuda Pública / Costo Financiero de la Deuda	0	0	0	0	0	0
d2) Transferencias, Participaciones y Aportaciones Entre Diferentes Niveles y Órdenes de Gobierno	0	0	0	0	0	0
d3) Saneamiento del Sistema Financiero	0	0	0	0	0	0
d4) Adeudos de Ejercicios Fiscales Anteriores	0	0	0	0	0	0
II. Gasto Etiquetado (II=A+B+C+D)	5,217,859,582	251,728,971	5,469,588,553	5,447,393,680	5,393,964,813	22,195,273
A. Gobierno (A=a1+a2+a3+a4+a5+a6+a7+a8)	0	0	0	0	0	0
a1) Legislación	0					0
a2) Justicia	0	0	0	0	0	0
a3) Coordinación de la Política de Gobierno	0	0	0	0	0	0
a4) Relaciones Exteriores	0	0	0	0	0	0
a5) Asuntos Financieros y Hacendarios	0	0	0	0	0	0
a6) Seguridad Nacional	0	0	0	0	0	0
a7) Asuntos de Orden Público y de Seguridad Interior	0	0	0	0	0	0
a8) Otros Servicios Generales	0	0	0	0	0	0
B. Desarrollo Social (B=b1+b2+b3+b4+b5+b6+b7)	5,217,859,582	251,728,971	5,469,588,553	5,447,393,680	5,393,964,813	22,195,273
b1) Protección Ambiental	0	0	0	0	0	0
b2) Vivienda y Servicios a la Comunidad	0	0	0	0	0	0
b3) Salud	0	0	0	0	0	0
b4) Recreación, Cultura y Otras Manifestaciones Sociales	0	0	0	0	0	0
b5) Educación	5,217,859,582	251,728,971	5,469,588,553	5,447,393,680	5,393,964,813	22,195,273
b6) Protección Social	0	0	0	0	0	0
b7) Otros Asuntos Sociales	0	0	0	0	0	0
C. Desarrollo Económico (C=c1+c2+c3+c4+c5+c6+c7+c8+c9)	0	0	0	0	0	0
c1) Asuntos Económicos, Comerciales y Laborales en General	0	0	0	0	0	0
c2) Agropecuaria, Silvicultura, Pesca y Caza	0	0	0	0	0	0
c3) Combustibles y Energía	0	0	0	0	0	0
c4) Minería, Manufacturas y Construcción	0	0	0	0	0	0
c5) Transporte	0	0	0	0	0	0
c6) Comunicaciones	0	0	0	0	0	0
c7) Turismo	0	0	0	0	0	0
c8) Ciencia, Tecnología e Innovación	0	0	0	0	0	0
c9) Otras Industrias y Otros Asuntos Económicos	0	0	0	0	0	0
D. Otras No Clasificadas en Funciones Anteriores (D=d1+d2+d3+d4)	0	0	0	0	0	0
d1) Transacciones de la Deuda Pública / Costo Financiero de la Deuda	0					0
d2) Transferencias, Participaciones y Aportaciones Entre Diferentes Niveles y Órdenes	0	0	0	0	0	0
d3) Saneamiento del Sistema Financiero	0	0	0	0	0	0
d4) Adeudos de Ejercicios Fiscales Anteriores	0	0	0	0	0	0
III. Total de Egresos (III = I + II)	5,352,080,582	254,195,981	5,606,276,563	5,582,594,306	5,460,869,086	23,682,257

DR. MANUEL CAMACHO HIGAREDA
SECRETARIO DE EDUCACIÓN PÚBLICA Y
DIRECTOR GENERAL DE LA USET

UNIDAD DE SERVICIOS EDUCATIVOS DEL ESTADO DE TLAXCALA
DIRECCIÓN GENERAL

C.P. MARÍA GUADALUPE CONTRERAS RODRÍGUEZ
DIRECTORA DE ADMINISTRACIÓN Y FINANZAS

UNIDAD DE SERVICIOS EDUCATIVOS DEL ESTADO DE TLAXCALA
DIRECCIÓN DE ADMINISTRACIÓN Y FINANZAS

Formato 6 d) Estado Analítico del Ejercicio del Presupuesto de Egresos Detallado - LDF
(Clasificación de Servicios Personales por Categoría)

UNIDAD DE SERVICIOS EDUCATIVOS DEL ESTADO DE TLAXCALA
Estado Analítico del Ejercicio del Presupuesto de Egresos Detallado - LDF
Clasificación de Servicios Personales por Categoría
Del 1 de Enero al 31 de Diciembre de 2017
(PESOS)

Concepto (c)	Egresos					Subejercicio (e)
	Aprobado (d)	Ampliaciones/ (Reducciones)	Modificado	Devengado	Pagado	
I. Gasto No Etiquetado (I=A+B+C+D+E+F)	69,415,000	-23,777,926	45,637,074	45,358,583	40,821,298	278,491
A. Personal Administrativo y de Servicio Público						0
B. Magisterio	69,415,000	-23,777,926	45,637,074	45,358,583	40,821,298	278,491
C. Servicios de Salud (C=c1+c2)	0	0	0	0	0	0
c1) Personal Administrativo						0
c2) Personal Médico, Paramédico y afín						0
D. Seguridad Pública						0
E. Gastos asociados a la implementación de nuevas leyes federales o reformas a las mismas (E = e1 + e2)	0	0	0	0	0	0
e1) Nombre del Programa o Ley 1						0
e2) Nombre del Programa o Ley 2						0
F. Sentencias laborales definitivas						0
II. Gasto Etiquetado (II=A+B+C+D+E+F)	5,014,021,690	137,621,262	5,151,642,952	5,150,812,900	5,150,792,302	830,052
A. Personal Administrativo y de Servicio Público						0
B. Magisterio	5,014,021,690	137,621,262	5,151,642,952	5,150,812,900	5,150,792,302	830,052
C. Servicios de Salud (C=c1+c2)	0	0	0	0	0	0
c1) Personal Administrativo						0
c2) Personal Médico, Paramédico y afín						0
D. Seguridad Pública						0
E. Gastos asociados a la implementación de nuevas leyes federales o reformas a las mismas (E = e1 + e2)	0	0	0	0	0	0
e1) Nombre del Programa o Ley 1						0
e2) Nombre del Programa o Ley 2						0
F. Sentencias laborales definitivas						0
III. Total del Gasto en Servicios Personales (III = I + II)	5,083,436,690	113,843,336	5,197,280,026	5,196,171,483	5,191,613,600	1,108,543

DR. MANUEL CAMACHO HIGAREDA
SECRETARIO DE EDUCACIÓN PÚBLICA Y
DIRECTOR GENERAL DE LA USET

UNIDAD DE SERVICIOS EDUCATIVOS
DEL ESTADO DE TLAXCALA
DIRECCIÓN GENERAL

C.P. MARÍA GUADALUPE ZAMORA RODRÍGUEZ
DIRECTORA DE ADMINISTRACIÓN
Y FINANZAS

UNIDAD DE SERVICIOS EDUCATIVOS
DEL ESTADO DE TLAXCALA
DIRECCIÓN DE
ADMINISTRACIÓN Y FINANZAS