



**TLAXCALA**  
MEMEMEME  
GOBIERNO DEL ESTADO



**TLAXCALA** MEMEME

SECRETARÍA DE EDUCACIÓN PÚBLICA

**UNIDAD DE SERVICIOS EDUCATIVOS DEL  
ESTADO DE TLAXCALA**  
DIRECCIÓN DE ADMINISTRACIÓN  
Y FINANZAS  
RECURSOS FINANCIEROS  
CONTABILIDAD

**ESTADOS FINANCIEROS  
CORRESPONDIENTES  
AL BIMESTRE**

**ENERO - FEBRERO 2015**



Tlaxcala



**INDICE**  
ENERO - FEBRERO 2015

---

INDICE

ESTADO DE INGRESOS Y EGRESOS BIMESTRAL

ESTADO DE ORIGEN Y APLICACIÓN BIMESTRAL

ESTADO DE POSICION FINANCIERA

BALANZA DE COMPROBACION

RELACION DE BANCOS

RELACION DE CUENTAS POR COBRAR

RELACION DE BIENES INMUEBLES

RELACION DE BIENES MUEBLES

GRAFICA DE ACTIVO

RELACION DE ACREEDORES DIVERSOS

GRAFICA DE PASIVO

GRAFICA DE SITUACION FINANCIERA

RELACION DE INGRESOS BIMESTRAL

GRAFICA DE INGRESOS

RELACION DE EGRESOS BIMESTRAL

GRAFICA DE EGRESOS

RELACION DE PATRIMONIO

GRAFICA DE PATRIMONIO

ANALISIS DE MODIFICACIONES PATRIMONIALES

ANALISIS DE INGRESOS PROPIOS

PLANTILLA DE PERSONAL

ESTADO PRESUPUESTARIO DE INGRESOS

ESTADO PRESUPUESTARIO DE EGRESOS

ESTADO DE INGRESOS Y EGRESOS POR EL PERIODO COMPRENDIDO  
 DEL 01 DE MARZO AL 30 DE ABRIL DE 2015  
 ( PESOS )

INGRESOS		
DERIVADOS DE TRANSFERENCIAS ESTATALES		81,814,100
PARTICIPACIONES	81,814,100	
DERIVADOS DE TRANSFERENCIAS FEDERALES		544,750,315
CONVENIOS	0	
RAMO XXXIII FONE	544,750,315	
PROPIOS		2,470,939
DERECHOS	0	
PRODUCTOS	0	
INVERSIONES USET	0	
INVERSIONES SRIA DE FINANZAS	0	
OTROS PRODUCTOS	0	
APROVECHAMIENTOS	2,470,939	
<b>TOTAL INGRESOS</b>		<b>629,035,354</b>
EGRESOS		
GASTO CORRIENTE		555,331,120
SERVICIOS PERSONALES	528,607,065	
GASTO OPERATIVO	26,724,055	
MATERIALES Y SUMINISTROS	13,161,806	
SERVICIOS GENERALES	13,562,249	
TRANSFERENCIAS		400,170
INVERSION PUBLICA		0
BIENES MUEBLES E INMUEBLES	0	
OBRA PUBLICA	0	
<b>TOTAL EGRESOS</b>		<b>555,731,290</b>
<b>SUPERAVIT</b>		<b>73,304,064</b>



DR. TOMAS MUNIVE OSORNO  
 SECRETARIO DE EDUCACION PUBLICA  
 Y DIRECTOR GENERAL DE LA USET



C. P. JOSE PAREDES TLACHI  
 DIRECTOR DE ADMINISTRACION  
 Y FINANZAS

ESTADO DE INGRESOS Y EGRESOS POR EL PERIODO COMPRENDIDO  
 DEL 01 DE ENERO AL 28 DE FEBRERO DE 2015  
 ( PESOS )

<b>INGRESOS</b>		
DERIVADOS DE TRANSFERENCIAS ESTATALES		24,770,612
PARTICIPACIONES	24,770,612	
DERIVADOS DE TRANSFERENCIAS FEDERALES		563,137,089
CONVENIOS	570,133	
RAMO XXXIII FONE	562,566,956	
PROPIOS		0
DERECHOS	0	
PRODUCTOS	0	
INVERSIONES USET	0	
INVERSIONES SRIA. DE FINANZAS	0	
OTROS PRODUCTOS	0	
APROVECHAMIENTOS	0	
<b>TOTAL INGRESOS</b>		<b>587,907,701</b>
<b>EGRESOS</b>		
GASTO CORRIENTE		530,267,781
SERVICIOS PERSONALES	530,267,781	
GASTO OPERATIVO	0	
MATERIALES Y SUMINISTROS	0	
SERVICIOS GENERALES	0	
TRANSFERENCIAS		570,133
INVERSION PUBLICA		0
BIENES MUEBLES E INMUEBLES	0	
OBRA PUBLICA	0	
<b>TOTAL EGRESOS</b>		<b>530,837,914</b>
<b>SUPERAVIT</b>		<b>57,069,787</b>

  
**DR. TOMÁS MUNIVE OSORNO**  
 SECRETARIO DE EDUCACION PUBLICA  
 Y DIRECTOR GENERAL DE LA USET

  
**C. P. JOSÉ PAREDES TLACHI**  
 DIRECTOR DE ADMINISTRACION  
 DE PERSONAL Y FINANZAS



GOBIERNO DEL ESTADO DE TLAXCALA  
UNIDAD DE SERVICIOS EDUCATIVOS DEL ESTADO DE TLAXCALA



ESTADO DE ORIGEN Y APLICACIÓN DE RECURSOS POR EL PERIODO COMPRENDIDO  
DEL 01 DE ENERO AL 28 DE FEBRERO DE 2015  
( PESOS )

ORIGEN	APLICACIÓN
<b>DERIVADOS DE TRANSFERENCIAS ESTATALES</b>	<b>530,267,781</b>
PARTICIPACIONES	
24,770,612	
<b>DERIVADOS DE TRANSFERENCIAS FEDERALES</b>	<b>530,267,781</b>
563,137,089	
CONVENIOS	
570,133	
RAMO XXXIII FONE	
562,586,956	
<b>PROPIOS</b>	<b>570,133</b>
DERECHOS	
0	
INVERSIONES USET	
0	
INVERSIONES SRIA DE FINANZAS	
0	
OTROS PRODUCTOS	
0	
APROVECHAMIENTOS	
0	
<b>TOTAL INGRESOS</b>	<b>587,907,701</b>
<b>OTROS ORIGENES</b>	<b>530,837,914</b>
54,508,810	
OTRAS APLICACIONES	
0	
DEUDORES DIVERSOS	
265,659	
ACREEDORES DIVERSOS	
54,243,151	
<b>TOTAL ORIGENES</b>	<b>530,837,914</b>
642,416,511	
<b>TOTAL APLICACIONES</b>	<b>530,837,914</b>
386	
DISPONIBLE AL 31 DE DICIEMBRE DE 2014	
DISPONIBLE AL 28 DE FEBRERO DE 2015	
111,578,983	
<b>TOTAL GENERAL</b>	<b>642,416,897</b>
642,416,897	

DR. TOMÁS MUNIVE OSORNO  
SECRETARIO DE EDUCACION PUBLICA  
Y DIRECTOR GENERAL DE LA USET

C. P. JOSÉ PAREDES TLACHI  
DIRECTOR DE ADMINISTRACION  
DE PERSONAL Y FINANZAS



# GOBIERNO DEL ESTADO DE TLAXCALA



## UNIDAD DE SERVICIOS EDUCATIVOS DEL ESTADO DE TLAXCALA

ESTADO DE SITUACION FINANCIERA  
AL 28 DE FEBRERO DE 2015

( PESOS )

### ACTIVO

<b>CIRCULANTE</b>	
BANCOS	111,578,983
CUENTAS POR COBRAR	1,704,833
DEUDORES DIVERSOS	3,309,033
ALMACEN GENERAL	2,267,478
INVERSIONES	0
<b>FIJO</b>	
BIENES MUEBLES	132,875,394
BIENES INMUEBLES	444,159,847
OBRA EN PROCESO	0
<b>DIFERIDO</b>	
DEPOSITO EN GARANTIA	0

**TOTAL ACTIVO 695,895,568**

DR. TOMAS MUNIVE OSORNO  
SECRETARIO DE EDUCACION PUBLICA  
Y DIRECTOR GENERAL DE LA USET

### PASIVO Y PATRIMONIO

<b>A CORTO PLAZO</b>		
ACREEDORES DIVERSOS	365,710,333	599,993,265
FONDOS AJENOS	152,627,000	
IMPUESTOS POR PAGAR	42,805,703	
PRESTACIONES DIVERSAS	38,850,229	
<b>PATRIMONIO</b>		
FONDO DE CONTINGENCIA	0	95,902,303
BIENES MUEBLES E INMUEBLES	577,035,241	
EXCEDENTE/DEFICIT DE EJERCICIOS ANTERIORES	-538,202,725	
RESULTADO DEL EJERCICIO	57,069,787	

**TOTAL PASIVO Y PATRIMONIO 695,895,568**

C. P. JOSÉ PAREDES TLACHI  
DIRECTOR DE ADMINISTRACION,  
DE PERSONAL Y FINANZAS

**GOBIERNO DEL ESTADO DE TLAXCALA**  
**UNIDAD DE SERVICIOS EDUCATIVOS DEL ESTADO DE TLAXCALA**

BALANZA DE COMPROBACION  
AL 28 DE FEBRERO DE 2015  
(PESOS)

	SALDO ANTERIOR	MOVIMIENTOS ACUMULADOS		SALDO ACTUAL
		DEBE	HABER	
<b>ACTIVO</b>				
BANCOS	386	642,337,567	530,758,970	111,578,983
CUENTAS POR COBRAR	1,704,833	587,907,700	587,907,700	1,704,833
DEUDORES DIVERSOS	3,574,692	491,191	756,850	3,309,033
ALMACEN GENERAL	2,267,478	0	0	2,267,478
INVERSIONES	0	0	0	0
<b>ACTIVO CIRCULANTE</b>	<b>7,547,389</b>	<b>1,230,736,458</b>	<b>1,119,423,520</b>	<b>118,860,327</b>
BIENES MUEBLES	132,875,394	0	0	132,875,394
BIENES INMUEBLES	444,159,847	0	0	444,159,847
OBRAS EN PROCESO	0	0	0	0
<b>ACTIVO FIJO</b>	<b>577,035,241</b>	<b>0</b>	<b>0</b>	<b>577,035,241</b>
DEPOSITO EN GARANTIA	0	0	0	0
<b>ACTIVO DIFERIDO</b>	<b>0</b>	<b>0</b>	<b>0</b>	<b>0</b>
<b>TOTAL ACTIVO</b>	<b>584,582,630</b>	<b>1,230,736,458</b>	<b>1,119,423,520</b>	<b>695,895,568</b>
<b>PASIVO</b>				
ACREEDORES DIVERSOS	311,467,182	1,326,982	55,570,133	365,710,333
FONDOS AJENOS	152,627,000	0	0	152,627,000 ok
IMPUESTOS POR PAGAR	42,805,703	0	0	42,805,703 ok
PRESTACIONES DIVERSAS	38,850,229	0	0	38,850,229 ok
<b>PASIVO CORTO PLAZO</b>	<b>545,750,114</b>	<b>1,326,982</b>	<b>55,570,133</b>	<b>599,993,265</b>
<b>TOTAL PASIVO</b>	<b>545,750,114</b>	<b>1,326,982</b>	<b>55,570,133</b>	<b>599,993,265</b>
<b>PARIMONIO</b>				
FONDO DE CONTINGENCIA	0	0	0	0
BIENES MUEBLES E INMUEBLES	577,035,241	0	0	577,035,241
RESULTADO DE EJ ANTERIORES	-538,202,725	0	0	-538,202,725
<b>TOTAL PATRIMONIO</b>	<b>38,832,516</b>	<b>0</b>	<b>0</b>	<b>38,832,516</b>
<b>INGRESOS</b>				
PARTICIPACIONES	0	0	24,770,612	24,770,612
CONVENIOS	0	0	570,133	570,133
RAMO XXXIII	0	0	562,566,956	562,566,956
DERECHOS	0	0	0	0
PRODUCTOS	0	0	0	0
APROVECHAMIENTOS	0	0	0	0
<b>TOTAL INGRESOS</b>	<b>0</b>	<b>0</b>	<b>587,907,701</b>	<b>587,907,701</b>
<b>EGRESOS</b>				
SERVICIOS PERSONALES	0	530,267,781	0	530,267,781
MATERIALES Y SUMINISTROS	0	0	0	0
SERVICIOS GENERALES	0	0	0	0
TRANSFERENCIAS	0	570,133	0	570,133
BIENES MUEBLES E INMUEBLES	0	0	0	0
OBRA PUBLICA	0	0	0	0
<b>TOTAL EGRESOS</b>	<b>0</b>	<b>530,837,914</b>	<b>0</b>	<b>530,837,914</b>
<b>SALDO DEUDOR</b>	<b>584,582,630</b>	<b>1,762,901,354</b>		<b>1,226,733,482</b>
<b>SALDO ACREEDOR</b>	<b>584,582,630</b>		<b>1,762,901,354</b>	<b>1,226,733,482</b>



## GOBIERNO DEL ESTADO DE TLAXCALA

### UNIDAD DE SERVICIOS EDUCATIVOS DEL ESTADO DE TLAXCALA



---

#### NOTAS A LOS ESTADOS FINANCIEROS

01 DE ENERO AL 28 DE FEBRERO DE 2015

---

1.- LA SIGUIENTE INFORMACIÓN SE PRESENTA SIN LA AUTORIZACIÓN DE LA JUNTA DE GOBIERNO DE LA UNIDAD DE SERVICIOS EDUCATIVOS DEL ESTADO DE TLAXCALA:

- Pronóstico de Ingresos calendarizado.
- Presupuesto de Egresos calendarizado.
- Plantilla de personal.
- Tabulador de sueldos.
- Inventario de bienes muebles e inmuebles.
- Metodología para la Construcción de Indicadores.
- Programa Anual 2015.

  
C. P. JOSÉ PAREDES TLACHI  
DIRECTOR DE ADMINISTRACIÓN  
Y FINANZAS

**GOBIERNO DEL ESTADO DE TLAXCALA**  
**UNIDAD DE SERVICIOS EDUCATIVOS DEL ESTADO DE TLAXCALA**

RELACION DE BANCOS  
AL 28 DE FEBRERO DE 2015  
(PESOS)

NO. DE CTA.	DESCRIPCION	IMPORTE
<b>SANTANDER SERFIN S. A. DE C.V.</b>		
CUENTA DE CHEQUES No. 6550474684-5		79,770,611
CUENTA DE CHEQUES No. 6550411810.7		386
CUENTA DE CHEQUES No. 6550479811-5		6,093
CUENTA DE CHEQUES No. 6550474689-3		20,599,938
CUENTA DE CHEQUES No. 6550474690-5		11,201,955

**TOTAL**

**111,578,983**

**GOBIERNO DEL ESTADO DE TLAXCALA**  
**UNIDAD DE SERVICIOS EDUCATIVOS DEL ESTADO DE TLAXCALA**

RELACION DE CUENTAS POR COBRAR  
AL 28 DE FEBRERO DE 2015  
(PESOS)

DESCRIPCION	IMPORTE
<b>DEUDORES DIVERSOS</b>	
Adrián Duran Pérez	73,440
Ángela Torres Ahuja	18,900
Antonio Arenas Corona	32,416
Antonio Cuamatzi Méndez	9,000
Ariel Hernández Palafox	5,720
Eduardo Hernández Maldonado	50,000
Florencio López Quiroz	7,500
Gloria Carro Carro	2,833
Graciana Sánchez Dorantes	68,000
Guillermo Sánchez Hernández	94,906
Jaime López Molina	2,536
Javier Conde Méndez	1,400
Jorge Arturo Cuatepotzo Sánchez	145,920
José Antonio Aguilar Duran	162
José Escamilla Benítez	4,000
José Héctor Salas Torres	824
José Luis Salazar Cuecuecha	20,000
José Martínez Montelongo	30,000
José Mendoza Cahuantzi	56,497
José Tomas Pérez Capilla	35,000
José Víctor A. Carro Meneses	130,000
Julio Ángel Odilón Flores Jiménez	4,500
Lucina Portilla Mora	119,774
Luis Mendoza Romero	3,000
Ma. Guillermina Flores Romero	4,948
Marcial Molina Padilla	130,000
María Rufina Rodríguez Mendieta	810
Miguel Hoyos Ortega	5,000
Pablo Sánchez López	2,400
Pedro Alejandro Reza Arellano	10,023
Prisciliano Molina Atonal	255,655
Raymundo Padilla Carro	22,342
Reyes Andrés Águila Rivera	900,928
Ricardo Gómez Pérez	5,064
Saúl Pérez Bañuelos	330,000
Tomas González Lima	10,000
Yasbeth Ramírez Muñoz	222,475
Autobuses Rápidos De Zacatlán S. A. de C. V.	60,800
Comercializadora Beraca S. A. de C. V.	8,400

**GOBIERNO DEL ESTADO DE TLAXCALA**  
**UNIDAD DE SERVICIOS EDUCATIVOS DEL ESTADO DE TLAXCALA**

RELACION DE CUENTAS POR COBRAR  
AL 28 DE FEBRERO DE 2015  
(PESOS)

DESCRIPCION	IMPORTE
Comercializadora Gomosa S. A de C. V.	906
Efectivale S. A. De C. V.	245,002
Exhibidora Cinematográfica del Centro S. A. de C. V.	1,725
Miguel Fernández e Hijos S. A. de C. V.	6,267
Patronato Estatal De Tlaxcala	3,500
Teléfonos De México S. A. De C. V.	162,660
Viajes Integrales Exprés S. A. de C. V.	3,800
<b>CUENTAS POR COBRAR</b>	
CUENTAS POR COBRAR VARIAS (CENTROS COMUNITARIOS)	1,184,833
PROFESET	520,000
<b>TOTAL</b>	<b>5,013,866</b>



**GOBIERNO DEL ESTADO DE TLAXCALA**



**UNIDAD DE SERVICIOS EDUCATIVOS DEL ESTADO DE TLAXCALA**

RELACION DE BIENES INMUEBLES  
AL 28 DE FEBRERO DE 2015  
(PESOS)

DESCRIPCION	IMPORTE
TERRENOS, EDIFICIOS Y CONSTRUCCIONES	444,159,847

<b>TOTAL</b>	<b>444,159,847</b>
--------------	--------------------

**GOBIERNO DEL ESTADO DE TLAXCALA**  
**UNIDAD DE SERVICIOS EDUCATIVOS DEL ESTADO DE TLAXCALA**

RELACION DE BIENES MUEBLES  
AL 28 DE FEBRERO DE 2015  
(PESOS)

DESCRIPCION	IMPORTE
MAQ. HERRAMIENTAS Y ACCESORIOS	8,005,596
MOBILIARIO Y EQUIP. DE OFIC.	70,803,528
EQUIPO DE TRANSPORTE	15,324,580
COLECCIONES CIENT, ARTIS.Y LIT.	2,983,680
EQUIPO DE COMPUTO	35,391,658
EQUIPO E INSTRUMENTAL MEDICO	366,352

**TOTAL**

**132,875,394**



**GOBIERNO DEL ESTADO DE TLAXCALA**



**UNIDAD DE SERVICIOS EDUCATIVOS DEL ESTADO DE TLAXCALA**

**RELACION DE ACREEDORES DIVERSOS  
AL 28 DE FEBRERO DE 2015  
(PESOS)**


DESCRIPCION	IMPORTE
SECRETARIA DE FINANZAS DEL ESTADO	316,233,310
GASTOS PENDIENTES DE PAGO (OPERACION)	18,953,823
GASTOS PENDIENTES DE PAGO (INVERSION)	5,443,978
GASTOS ESTATALES PENDIENTES DE PAGO	25,079,222


**TOTAL**

**365,710,333**

**GOBIERNO DEL ESTADO DE TLAXCALA**  
**UNIDAD DE SERVICIOS EDUCATIVOS DEL ESTADO DE TLAXCALA**

**SITUACION FINANCIERA**  
**AL 28 DE FEBRERO DE 2015**  
**( PESOS )**





**TLAXCALA**  
MEXICO

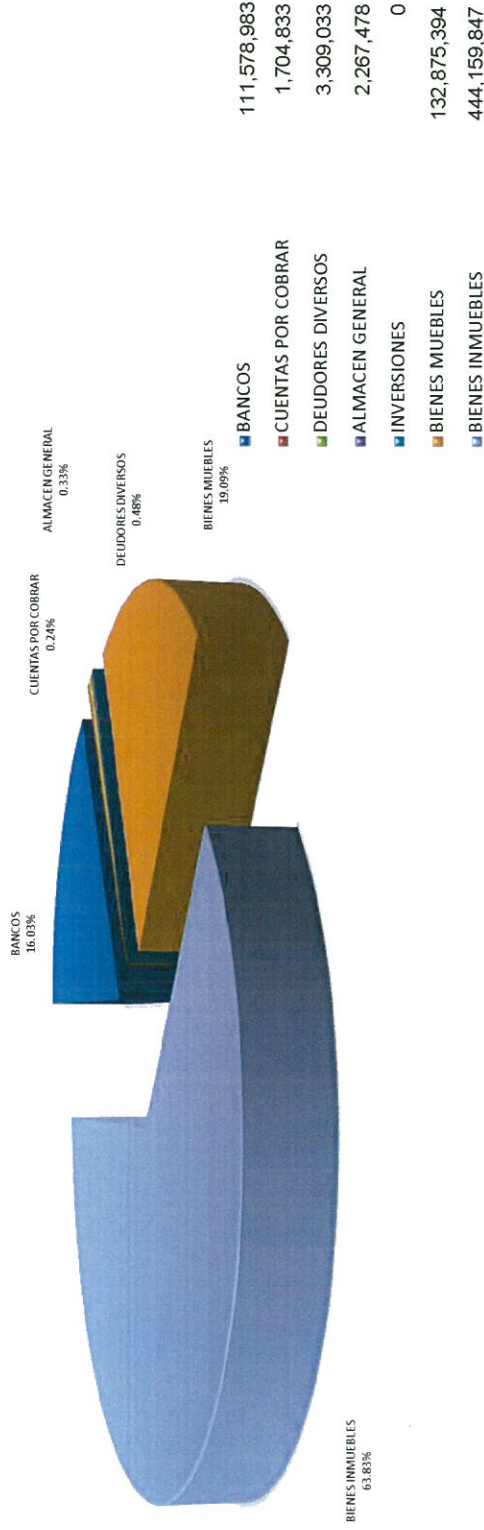


**TLAXCALA**  
SECRETARIA DE EDUCACION PUBLICA

# GOBIERNO DEL ESTADO DE TLAXCALA

## UNIDAD DE SERVICIOS EDUCATIVOS DEL ESTADO DE TLAXCALA

### ACTIVO AL 28 DE FEBRERO DE 2015 ( PESOS )





TLAXCALA  
ESTADO LIBRE Y SOBERANO


# GOBIERNO DEL ESTADO DE TLAXCALA



TLAXCALA  
SECRETARÍA DE EDUCACIÓN PÚBLICA

## UNIDAD DE SERVICIOS EDUCATIVOS DEL ESTADO DE TLAXCALA

### PASIVO AL 28 DE FEBRERO DE 2015 ( PESOS )





**TLAXCALA**  
SECRETARÍA DE EDUCACIÓN PÚBLICA



**TLAXCALA**  
SECRETARÍA DE EDUCACIÓN PÚBLICA


# GOBIERNO DEL ESTADO DE TLAXCALA

## UNIDAD DE SERVICIOS EDUCATIVOS DEL ESTADO DE TLAXCALA

### PATRIMONIO AL 28 DE FEBRERO DE 2015 ( PESOS )

RESULTADO DEL EJERCICIO  
4.87%

BIENES MUEBLES E INMUEBLES  
49.22%

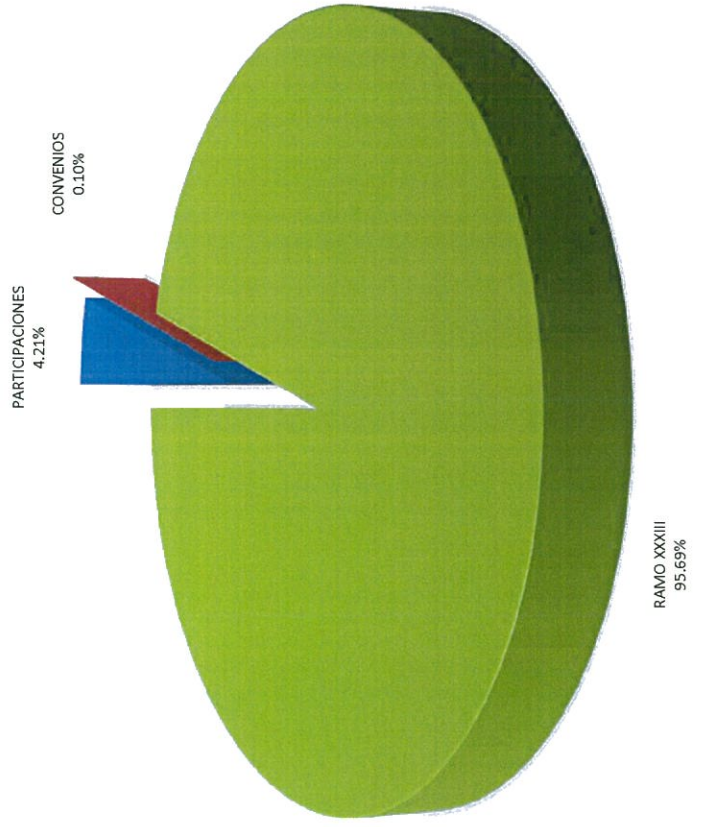


RESULTADO DE EJERCICIOS ANTERIORES  
-45.91%

BIENES MUEBLES E INMUEBLES	577,035,241
RESULTADO DE EJERCICIOS ANTERIORES	-538,202,725
RESULTADO DEL EJERCICIO	57,069,787

**GOBIERNO DEL ESTADO DE TLAXCALA**  
**UNIDAD DE SERVICIOS EDUCATIVOS DEL ESTADO DE TLAXCALA**

**INGRESOS POR EL PERIODO COMPRENDIDO  
DEL 01 DE ENERO AL 28 DE FEBRERO DE 2015  
( PESOS )**



■ PARTICIPACIONES	24,770,612
■ CONVENIOS	570,133
■ RAMO XXXIII	562,566,956
■ DERECHOS	0
■ PRODUCTOS	0
■ APROVECHAMIENTOS	0



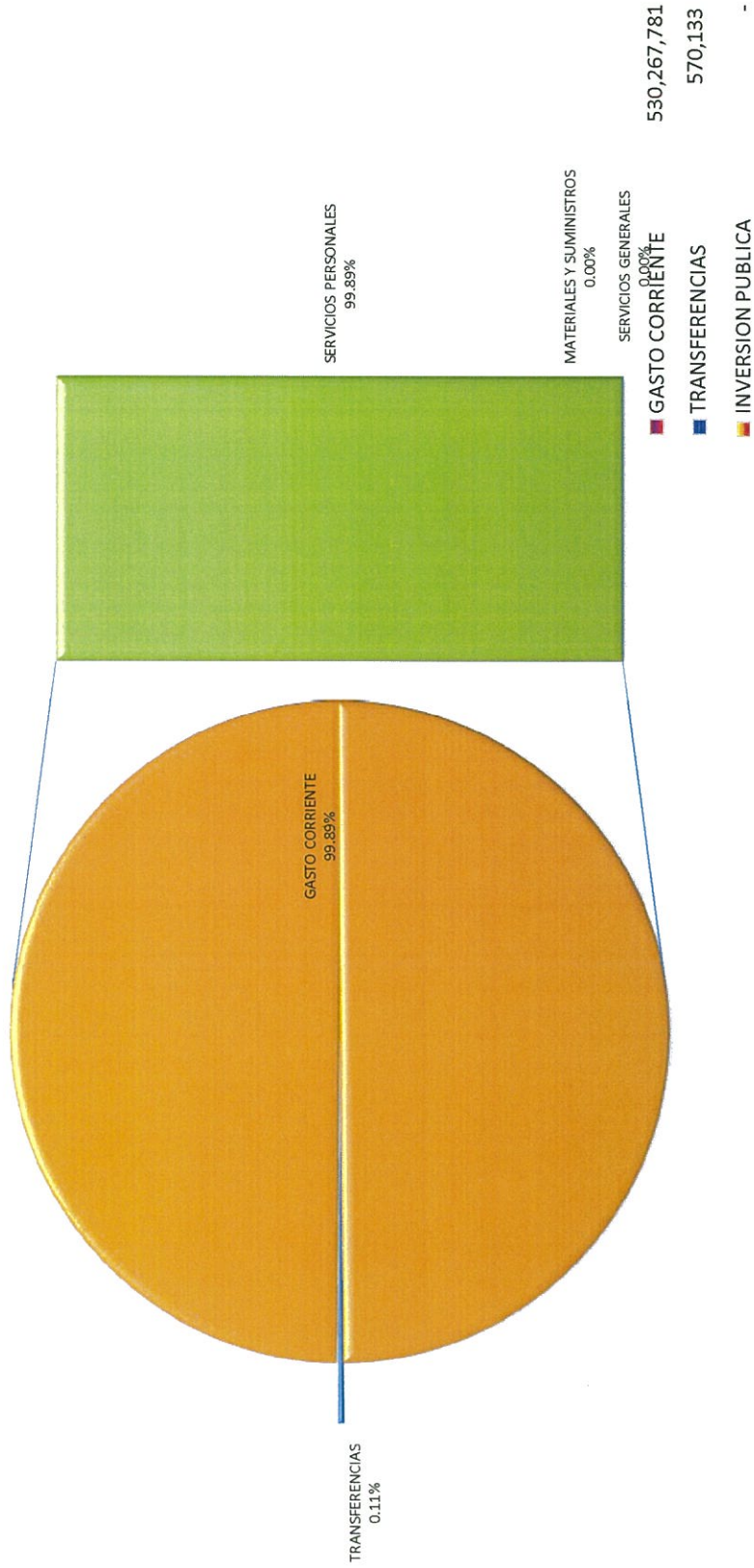
**TLAXCALA**  
MEXICO



**TLAXCALA**  
SECRETARÍA DE EDUCACIÓN PÚBLICA

**GOBIERNO DEL ESTADO DE TLAXCALA**  
**UNIDAD DE SERVICIOS EDUCATIVOS DEL ESTADO DE TLAXCALA**

**EGRESOS POR EL PERIODO COMPRENDIDO**  
**DEL 01 DE ENERO AL 28 DE FEBRERO DE 2015**  
**( PESOS )**





**GOBIERNO DEL ESTADO DE TLAXCALA**  
**UNIDAD DE SERVICIOS EDUCATIVOS DEL ESTADO DE TLAXCALA**

RELACION DE INGRESOS BIMESTRAL  
DEL 01 DE ENERO AL 28 DE FEBRERO DE 2015  
(PESOS)

DESCRIPCION	IMPORTE
PARTICIPACIONES	24,770,612 ✓
CONVENIOS	570,133
PROGRAMA TELEBACHILLERATO COMUNITARIO	<u>570,133</u> ✓
RAMO XXXIII FONE	562,566,956
FAEB	<u>562,566,956</u>
DERECHOS	0
PRODUCTOS	0
APROVECHAMIENTOS	0

**587,907,701**

**GOBIERNO DEL ESTADO DE TLAXCALA**  
**UNIDAD DE SERVICIOS EDUCATIVOS DEL ESTADO DE TLAXCALA**

RELACION DE INGRESOS ACUMULADO  
DEL 01 DE ENERO AL 28 DE FEBRERO DE 2015  
(PESOS)

DESCRIPCION	IMPORTE
PARTICIPACIONES	24,770,612
CONVENIOS	570,133
PROGRAMA TELEBACHILLERATO COMUNITARIO	<u>570,133</u>
RAMO XXXIII FONE	562,566,956
FAEB	<u>562,566,956</u>
DERECHOS	0
PRODUCTOS	0
APROVECHAMIENTOS	0

**587,907,701**

**GOBIERNO DEL ESTADO DE TLAXCALA**  
**UNIDAD DE SERVICIOS EDUCATIVOS DEL ESTADO DE TLAXCALA**

RELACION DE EGRESOS BIMESTRAL  
DEL 01 DE ENERO AL 28 DE FEBRERO DE 2015  
(PESOS)

DESCRIPCION	IMPORTE
SERVICIOS PERSONALES	530,267,781
MATERIALES Y SUMINISTROS	0
SERVICIOS GENERALES	0
TRANSFERENCIAS	570,133
PROGRAMA TELEBACHILLERATO COMUNITARIO	<u>570,133</u>
BIENES MUEBLES E INMUEBLES	0
OBRA PUBLICA	0
<b>TOTAL</b>	<b>530,837,914</b>

**GOBIERNO DEL ESTADO DE TLAXCALA**  
**UNIDAD DE SERVICIOS EDUCATIVOS DEL ESTADO DE TLAXCALA**

RELACION DE EGRESOS ACUMULADO  
DEL 01 DE ENERO AL 28 DE FEBRERO DE 2015  
(PESOS)

DESCRIPCION	IMPORTE
SERVICIOS PERSONALES	530,267,781
MATERIALES Y SUMINISTROS	0
SERVICIOS GENERALES	0
TRANSFERENCIAS	570,133
PROGRAMA TELEBACHILLERATO COMUNITARIO	<u>570,133</u>
BIENES MUEBLES E INMUEBLES	0
OBRA PUBLICA	0
<b>TOTAL</b>	<b>530,837,914</b>

**GOBIERNO DEL ESTADO DE TLAXCALA**  
**UNIDAD DE SERVICIOS EDUCATIVOS DEL ESTADO DE TLAXCALA**

RELACION DE PATRIMONIO  
AL 28 DE FEBRERO DE 2015  
(PESOS)

DESCRIPCION	IMPORTE
BIENES MUEBLES E INMUEBLES	577,035,241
RESULTADO DE EJERCICIOS ANTERIORES	- 538,202,725
RESULTADO DEL EJERCICIO	57,069,787

**TOTAL**

**95,902,303**



**GOBIERNO DEL ESTADO DE TLAXCALA**  
**UNIDAD DE SERVICIOS EDUCATIVOS DEL ESTADO DE TLAXCALA**



**ANALISIS DE MODIFICACION PATRIMONIAL  
DEL 01 DE ENERO AL 28 DE FEBRERO DE 2015**

CONCEPTO	SALDO AL 31/12/2014	MODIFICACIONES												SALDO FINAL
		ENERO FEBRERO	MARZO ABRIL	MAYO JUNIO	JULIO AGOSTO	SEPTIEMBRE OCTUBRE	NOVIEMBRE DICIEMBRE							
TERRENOS, EDIFICIOS Y CONSTRUCCIONES	444,159,847													444,159,847
MAQ. HERRAMIENTAS Y ACCESORIOS	8,005,596													8,005,596
MOBILIARIO Y EQUIP. DE OFIC.	70,803,528													70,803,528
EQUIPO DE TRANSPORTE	15,324,580													15,324,580
COLECCIONES CIENT., ARTIS.Y LIT.	2,983,680													2,983,680
EQUIPO DE COMPUTO	35,391,658													35,391,658
EQUIPO E INSTRUMENTAL MEDICO	366,352													366,352
RESULTADO DE EJERCICIOS ANTERIORES	-538,202,725													-538,202,725
RESULTADO DEL EJERCICIO		57,069,787												57,069,787
<b>TOTAL</b>	<b>38,832,516</b>	<b>57,069,787</b>	<b>0</b>	<b>0</b>	<b>0</b>	<b>0</b>	<b>0</b>	<b>0</b>	<b>0</b>	<b>0</b>	<b>0</b>	<b>0</b>	<b>0</b>	<b>95,902,303</b>



PLANTILLA DE PERSONAL  
 CORESPONDIENTE AL BIMESTRE  
 DEL 01 DE ENERO AL 28 DE FEBRERO DE 2015  
 (PESOS)

CAT. PUESTO	PUESTO	TOTAL No. DE PUESTOS		NIVEL CM	SUELDO BASE MENSUAL	TOTAL OTRAS PRESTACIONES
		PLAZAS	HORAS			
E0101	INSPECTORA DE JARDINES DE NINOS, FORANI	1	0	07	11,093	79,411
E0101	INSPECTORA DE JARDINES DE NINOS, FORANI	7	0	7A	94,287	392,999
E0101	INSPECTORA DE JARDINES DE NINOS, FORANI	4	0	7B	64,782	281,785
E0101	INSPECTORA DE JARDINES DE NINOS, FORANI	11	0	7C	212,085	837,018
E0101	INSPECTORA DE JARDINES DE NINOS, FORANI	4	0	7D	89,975	376,746
E0101	INSPECTORA DE JARDINES DE NINOS, FORANI	2	0	7E	52,486	235,435
E0105	INSPECTOR GENERAL DE SECTOR DE JARDIN	3	0	7C	64,264	280,035
E0105	INSPECTOR GENERAL DE SECTOR DE JARDIN	2	0	7D	49,983	226,205
E0121	DIRECTORA DE JARDIN DE NINOS, FORANEA.	7	0	07	42,779	179,201
E0121	DIRECTORA DE JARDIN DE NINOS, FORANEA.	51	0	7A	423,887	1,615,720
E0121	DIRECTORA DE JARDIN DE NINOS, FORANEA.	21	0	7B	233,884	899,539
E0121	DIRECTORA DE JARDIN DE NINOS, FORANEA.	3	0	BC	38,758	164,042
E0121	DIRECTORA DE JARDIN DE NINOS, FORANEA.	16	0	7C	235,221	904,576
E0121	DIRECTORA DE JARDIN DE NINOS, FORANEA.	4	0	7D	75,271	301,671
E0121	DIRECTORA DE JARDIN DE NINOS, FORANEA.	5	0	7E	120,433	471,904
E0125	DIRECTORA PARA CENTROS DE DESARROLLO	1	0	07	9,103	51,016
E0125	DIRECTORA PARA CENTROS DE DESARROLLO	6	0	7A	68,275	274,053
E0125	DIRECTORA PARA CENTROS DE DESARROLLO	1	0	7C	17,192	81,504
E0165	PROFESOR DE ENSEÑANZAS MUSICALES ELEI	0	580	07	125,628	474,013
E0165	PROFESOR DE ENSEÑANZAS MUSICALES ELEI	0	14	7A	4,122	16,018
E0181	MAESTRA DE JARDIN DE NINOS, FORANEA.	568	0	07	2,992,451	11,290,316
E0181	MAESTRA DE JARDIN DE NINOS, FORANEA.	279	0	7A	1,999,105	7,546,281
E0181	MAESTRA DE JARDIN DE NINOS, FORANEA.	146	0	7B	1,401,768	5,294,735
E0181	MAESTRA DE JARDIN DE NINOS, FORANEA.	1	0	BC	11,138	53,536
E0181	MAESTRA DE JARDIN DE NINOS, FORANEA.	63	0	7C	798,431	3,021,115
E0181	MAESTRA DE JARDIN DE NINOS, FORANEA.	46	0	7D	746,224	2,824,350
E0181	MAESTRA DE JARDIN DE NINOS, FORANEA.	16	0	7E	332,230	1,263,897
E0183	HORAS DE ACOMPAÑANTE DE MUSICA PARA J	0	681	07	164,053	618,855
E0183	HORAS DE ACOMPAÑANTE DE MUSICA PARA J	0	11	7A	3,601	14,061
E0195	EDUCADORA PARA CENTROS DE DESARROLL	13	0	07	97,385	378,154
E0195	EDUCADORA PARA CENTROS DE DESARROLL	15	0	7A	140,460	540,714
E0195	EDUCADORA PARA CENTROS DE DESARROLL	2	0	7B	25,095	105,886
E0195	EDUCADORA PARA CENTROS DE DESARROLL	2	0	7C	33,126	136,181
E0199	MTRA DE JARDIN DE NINOS DE 3/4 DE TIEMPO	3	0	07	20,863	89,669
E0201	INSPECTOR DE ZONA DE ENSEÑANZA PRIMAR	7	0	07	77,648	330,281
E0201	INSPECTOR DE ZONA DE ENSEÑANZA PRIMAR	12	0	7A	161,635	646,856
E0201	INSPECTOR DE ZONA DE ENSEÑANZA PRIMAR	11	0	7B	178,152	709,112
E0201	INSPECTOR DE ZONA DE ENSEÑANZA PRIMAR	12	0	7C	231,365	909,692
E0201	INSPECTOR DE ZONA DE ENSEÑANZA PRIMAR	5	0	7D	112,469	461,533
E0201	INSPECTOR DE ZONA DE ENSEÑANZA PRIMAR	2	0	7E	52,486	235,435
E0205	JEFE DE SECTOR DE EDUCACION PRIMARIA, F	2	0	7B	35,988	173,452
E0205	JEFE DE SECTOR DE EDUCACION PRIMARIA, F	3	0	7C	64,264	280,035
E0205	JEFE DE SECTOR DE EDUCACION PRIMARIA, F	4	0	7D	99,967	414,609
E0221	DIRECTOR DE PRIMARIA, FORANEO.	44	0	07	268,899	1,031,522
E0221	DIRECTOR DE PRIMARIA, FORANEO.	147	0	7A	1,221,791	4,623,285
E0221	DIRECTOR DE PRIMARIA, FORANEO.	75	0	7B	835,301	3,166,479
E0221	DIRECTOR DE PRIMARIA, FORANEO.	21	0	BC	271,305	1,040,591
E0221	DIRECTOR DE PRIMARIA, FORANEO.	59	0	7C	867,377	3,287,382
E0221	DIRECTOR DE PRIMARIA, FORANEO.	14	0	7D	263,448	1,010,973
E0221	DIRECTOR DE PRIMARIA, FORANEO.	9	0	7E	216,780	835,066
E0223	DIRECTOR DE INTERNADO DE PRIMARIA, FOR/	1	0	7A	10,797	57,020
E0241	SUBDIRECTOR SECRETARIO DE INTERNADO DE	1	0	7B	12,890	64,823
E0261	MAESTRO DE ADIESTRAMIENTO DE PRIMARIA,	0	132	07	27,839	105,412
E0265	MAESTRO DE ENSEÑANZAS ARTISTICAS DE IN	0	24	07	5,039	19,471
E0281	MAESTRO DE GRUPO DE PRIMARIA, FORANEO	2714	0	07	14,298,438	53,906,337
E0281	MAESTRO DE GRUPO DE PRIMARIA, FORANEO	1039	0	7A	7,444,695	28,072,520
E0281	MAESTRO DE GRUPO DE PRIMARIA, FORANEO	442	0	7B	4,243,708	16,006,953

PLANTILLA DE PERSONAL  
 CORRESPONDIENTE AL BIMESTRE  
 DEL 01 DE ENERO AL 28 DE FEBRERO DE 2015  
 (PESOS)

CAT. PUESTO	PUESTO	TOTAL No. DE PUESTOS		NIVEL CM	SUELDO BASE MENSUAL	TOTAL OTRAS PRESTACIONES
		PLAZAS	HORAS			
E0281	MAESTRO DE GRUPO DE PRIMARIA, FORANEO	13	0	BC	144,788	557,310
E0281	MAESTRO DE GRUPO DE PRIMARIA, FORANEO	195	0	7C	2,471,333	9,326,838
E0281	MAESTRO DE GRUPO DE PRIMARIA, FORANEO	95	0	7D	1,541,114	5,820,556
E0281	MAESTRO DE GRUPO DE PRIMARIA, FORANEO	82	0	7E	1,702,677	6,429,568
E0299	MAESTRO DE GRUPO DE PRIMARIA DE 3/4 DE T	22	0	07	152,992	587,711
E0301	INSPECTOR GENERAL DE SEGUNDA ENSEÑAN	2	0	7A	39,959	191,762
E0301	INSPECTOR GENERAL DE SEGUNDA ENSEÑAN	3	0	7B	72,069	312,794
E0301	INSPECTOR GENERAL DE SEGUNDA ENSEÑAN	1	0	7C	28,599	148,942
E0321	DIRECTOR DE SECUNDARIA FORANEA.	4	0	07	59,133	249,507
E0321	DIRECTOR DE SECUNDARIA FORANEA.	16	0	7A	287,217	1,109,232
E0321	DIRECTOR DE SECUNDARIA FORANEA.	15	0	7B	323,760	1,246,975
E0321	DIRECTOR DE SECUNDARIA FORANEA.	6	0	7C	154,172	607,741
E0321	DIRECTOR DE SECUNDARIA FORANEA.	1	0	7E	34,974	158,446
E0341	SUBDIRECTOR SECRETARIO DE SECUNDARIA	8	0	07	113,716	454,151
E0341	SUBDIRECTOR SECRETARIO DE SECUNDARIA	22	0	7A	379,732	1,456,852
E0341	SUBDIRECTOR SECRETARIO DE SECUNDARIA	14	0	7B	290,553	1,120,705
E0341	SUBDIRECTOR SECRETARIO DE SECUNDARIA	3	0	7C	74,121	304,901
E0341	SUBDIRECTOR SECRETARIO DE SECUNDARIA	1	0	7D	28,825	134,165
E0351	JEFE DE ENSEÑANZA SECUNDARIA, FORANEO	1	0	07	15,522	99,625
E0351	JEFE DE ENSEÑANZA SECUNDARIA, FORANEO	5	0	7A	94,242	396,347
E0351	JEFE DE ENSEÑANZA SECUNDARIA, FORANEO	1	0	7B	22,663	126,541
E0351	JEFE DE ENSEÑANZA SECUNDARIA, FORANEO	1	0	7C	26,980	142,812
E0361	PROFESOR DE ENSEÑANZAS DE ADIESTRAMIE	0	229	07	60,662	229,145
E0361	PROFESOR DE ENSEÑANZAS DE ADIESTRAMIE	0	30	7B	14,477	55,057
E0363	PROFESOR DE ENSEÑANZA SECUNDARIA, FOF	0	21699	07	5,949,729	22,426,995
E0363	PROFESOR DE ENSEÑANZA SECUNDARIA, FOF	0	3661	7A	1,364,089	5,142,194
E0363	PROFESOR DE ENSEÑANZA SECUNDARIA, FOF	0	1455	7B	726,409	2,738,567
E0363	PROFESOR DE ENSEÑANZA SECUNDARIA, FOF	0	881	7C	580,623	2,189,054
E0363	PROFESOR DE ENSEÑANZA SECUNDARIA, FOF	0	280	7D	236,194	890,787
E0363	PROFESOR DE ENSEÑANZA SECUNDARIA, FOF	0	227	7E	245,081	924,285
E0365	PROFESOR DE ADIESTRAMIENTO, DE SECUND	0	1881	07	515,633	1,944,083
E0365	PROFESOR DE ADIESTRAMIENTO, DE SECUND	0	176	7A	65,391	246,972
E0365	PROFESOR DE ADIESTRAMIENTO, DE SECUND	0	20	7B	9,985	38,128
E0365	PROFESOR DE ADIESTRAMIENTO, DE SECUND	0	4	7C	2,636	10,429
E0366	HORAS DE ENSEÑANZA DE ADIESTRAMIENTO	0	56	07	15,355	58,369
E0366	HORAS DE ENSEÑANZA DE ADIESTRAMIENTO	0	12	7A	4,471	17,344
E0366	HORAS DE ENSEÑANZA DE ADIESTRAMIENTO	0	6	7B	2,996	11,782
E0371	PROFESOR ORIENTADOR DE ENSEÑANZA SEC	0	673	07	184,537	696,070
E0371	PROFESOR ORIENTADOR DE ENSEÑANZA SEC	0	64	7A	23,846	90,376
E0371	PROFESOR ORIENTADOR DE ENSEÑANZA SEC	0	21	7B	10,484	40,010
E0371	PROFESOR ORIENTADOR DE ENSEÑANZA SEC	0	4	7C	2,636	10,429
E0390	HORAS DE ENSEÑANZA DE ADIESTRAMIENTO	0	3	07	795	3,485
E0392	HORAS DE ENSEÑANZA SECUNDARIA PARA FC	0	788	07	216,070	814,928
E0392	HORAS DE ENSEÑANZA SECUNDARIA PARA FC	0	219	7A	81,599	308,066
E0392	HORAS DE ENSEÑANZA SECUNDARIA PARA FC	0	112	7B	55,916	211,257
E0392	HORAS DE ENSEÑANZA SECUNDARIA PARA FC	0	110	7C	72,496	273,752
E0392	HORAS DE ENSEÑANZA SECUNDARIA PARA FC	0	22	7D	18,558	70,445
E0401	INSPECTOR GENERAL DE SECUNDARIAS TECNIC	1	0	07	16,454	103,163
E0401	INSPECTOR GENERAL DE SECUNDARIAS TECN	4	0	7A	79,918	342,381
E0401	INSPECTOR GENERAL DE SECUNDARIAS TECN	3	0	7B	72,069	312,794
E0421	DIRECTOR DE ESCUELA SECUNDARIA TECNIC.	7	0	07	103,482	416,676
E0421	DIRECTOR DE ESCUELA SECUNDARIA TECNIC.	30	0	7A	538,532	2,056,521
E0421	DIRECTOR DE ESCUELA SECUNDARIA TECNIC.	8	0	7B	172,672	677,474
E0421	DIRECTOR DE ESCUELA SECUNDARIA TECNIC.	6	0	7C	154,172	607,741
E0421	DIRECTOR DE ESCUELA SECUNDARIA TECNIC.	2	0	7D	59,956	252,609
E0441	SUBDIRECTOR SECRETARIO DE ESCUELA SEC	7	0	07	99,502	400,571
E0441	SUBDIRECTOR SECRETARIO DE ESCUELA SEC	13	0	7A	224,387	871,305

PLANTILLA DE PERSONAL  
 CORRESPONDIENTE AL BIMESTRE  
 DEL 01 DE ENERO AL 28 DE FEBRERO DE 2015  
 (PESOS)

CAT. PUESTO	PUESTO	TOTAL No. DE PUESTOS		NIVEL CM	SUELDO BASE MENSUAL	TOTAL OTRAS PRESTACIONES
		PLAZAS	HORAS			
E0441	SUBDIRECTOR SECRETARIO DE ESCUELA SEC	4	0	7B	83,015	338,427
E0441	SUBDIRECTOR SECRETARIO DE ESCUELA SEC	1	0	7C	24,707	118,644
E0451	JEFE DE ENSEÑANZA SECUNDARIA TECNICA, I	1	0	07	15,522	99,625
E0451	JEFE DE ENSEÑANZA SECUNDARIA TECNICA, I	4	0	7A	75,394	325,301
E0451	JEFE DE ENSEÑANZA SECUNDARIA TECNICA, I	1	0	7B	22,663	126,541
E0451	JEFE DE ENSEÑANZA SECUNDARIA TECNICA, I	1	0	7C	26,980	142,812
E0461	PROFESOR DE ADIESTRAMIENTO DE SECUND	0	68	07	18,013	68,387
E0461	PROFESOR DE ADIESTRAMIENTO DE SECUND	0	40	7A	14,404	54,783
E0463	PROFESOR DE ENSEÑANZA SECUNDARIA TEC	0	23198	07	6,360,892	23,976,805
E0463	PROFESOR DE ENSEÑANZA SECUNDARIA TEC	0	4527	7A	1,686,574	6,357,748
E0463	PROFESOR DE ENSEÑANZA SECUNDARIA TEC	0	1058	7B	528,207	1,991,477
E0463	PROFESOR DE ENSEÑANZA SECUNDARIA TEC	0	494	7C	325,571	1,227,677
E0463	PROFESOR DE ENSEÑANZA SECUNDARIA TEC	0	421	7D	355,135	1,339,114
E0463	PROFESOR DE ENSEÑANZA SECUNDARIA TEC	0	59	7E	63,699	240,599
E0465	PROFESOR DE ADIESTRAMIENTO DE SECUND	0	3759	07	1,030,718	3,885,608
E0465	PROFESOR DE ADIESTRAMIENTO DE SECUND	0	370	7A	137,862	520,138
E0465	PROFESOR DE ADIESTRAMIENTO DE SECUND	0	89	7B	44,433	167,975
E0465	PROFESOR DE ADIESTRAMIENTO DE SECUND	0	23	7C	15,158	57,628
E0465	PROFESOR DE ADIESTRAMIENTO DE SECUND	0	18	7D	15,184	57,727
E0466	HORAS DE ENSEÑANZA DE ADIESTRAMIENTO	0	141	07	38,662	146,221
E0466	HORAS DE ENSEÑANZA DE ADIESTRAMIENTO	0	75	7A	27,945	105,825
E0466	HORAS DE ENSEÑANZA DE ADIESTRAMIENTO	0	9	7B	4,493	17,428
E0466	HORAS DE ENSEÑANZA DE ADIESTRAMIENTO	0	2	7C	1,318	5,461
E0466	HORAS DE ENSEÑANZA DE ADIESTRAMIENTO	0	6	7D	5,061	19,571
E0490	HORAS DE ADIESTRAMIENTO DE SECUNDARIA	0	9	07	2,384	9,476
E0490	HORAS DE ADIESTRAMIENTO DE SECUNDARIA	0	4	7D	2,871	11,316
E0492	HORAS DE ENSEÑANZA DE SECUNDARIA TECN	0	812	07	222,650	839,733
E0492	HORAS DE ENSEÑANZA DE SECUNDARIA TECN	0	426	7A	158,728	598,788
E0492	HORAS DE ENSEÑANZA DE SECUNDARIA TECN	0	129	7B	64,403	243,249
E0492	HORAS DE ENSEÑANZA DE SECUNDARIA TECN	0	31	7C	20,431	77,502
E0492	HORAS DE ENSEÑANZA DE SECUNDARIA TECN	0	11	7D	9,279	35,469
E0629	DIRECTOR DE ESCUELA DE EDUCACION ESPE	20	0	07	123,784	484,821
E0629	DIRECTOR DE ESCUELA DE EDUCACION ESPE	28	0	7A	235,683	906,605
E0629	DIRECTOR DE ESCUELA DE EDUCACION ESPE	11	0	7B	124,070	485,899
E0629	DIRECTOR DE ESCUELA DE EDUCACION ESPE	1	0	BC	13,084	67,555
E0629	DIRECTOR DE ESCUELA DE EDUCACION ESPE	7	0	7C	104,220	411,076
E0629	DIRECTOR DE ESCUELA DE EDUCACION ESPE	3	0	7D	57,172	233,736
E0629	DIRECTOR DE ESCUELA DE EDUCACION ESPE	1	0	7E	24,393	110,184
E0633	SUPERVISOR DE EDUCACION ESPECIAL FORA	1	0	07	11,144	79,905
E0633	SUPERVISOR DE EDUCACION ESPECIAL FORA	2	0	7A	27,064	139,912
E0633	SUPERVISOR DE EDUCACION ESPECIAL FORA	2	0	7B	32,541	160,558
E0633	SUPERVISOR DE EDUCACION ESPECIAL FORA	1	0	7C	19,369	110,910
E0633	SUPERVISOR DE EDUCACION ESPECIAL FORA	1	0	7D	22,598	123,079
E0671	PROFESOR ORIENTADOR PROFESIONAL DE ENS	0	42	07	11,516	43,899
E0671	PROFESOR ORIENTADOR PROFESIONAL DE EI	0	21	7A	7,825	29,984
E0671	PROFESOR ORIENTADOR PROFESIONAL DE EI	0	21	7B	10,484	40,010
E0681	MAESTRO DE ESCUELA DE EXPERIMENTACION	3	0	07	16,483	72,935
E0681	MAESTRO DE ESCUELA DE EXPERIMENTACION	6	0	7A	44,835	180,043
E0687	MAESTRO DE EDUCACION ESPECIAL	394	0	07	2,164,715	8,170,336
E0687	MAESTRO DE EDUCACION ESPECIAL	115	0	7A	859,343	3,250,194
E0687	MAESTRO DE EDUCACION ESPECIAL	26	0	7B	260,347	992,394
E0687	MAESTRO DE EDUCACION ESPECIAL	6	0	7C	79,307	310,519
E0687	MAESTRO DE EDUCACION ESPECIAL	7	0	7D	118,429	458,006
E0687	MAESTRO DE EDUCACION ESPECIAL	3	0	7E	64,966	256,517
E0689	MAESTRO PSICOLOGO ORIENTADOR PARA ED	54	0	07	296,687	1,129,117
E0689	MAESTRO PSICOLOGO ORIENTADOR PARA ED	7	0	7A	52,308	208,209
E0689	MAESTRO PSICOLOGO ORIENTADOR PARA ED	1	0	7C	13,218	61,408

PLANTILLA DE PERSONAL  
 CORESPONDIENTE AL BIMESTRE  
 DEL 01 DE ENERO AL 28 DE FEBRERO DE 2015  
 (PESOS)

CAT. PUESTO	PUESTO	TOTAL No. DE PUESTOS		NIVEL CM	SUELDO BASE MENSUAL	TOTAL OTRAS PRESTACIONES
		PLAZAS	HORAS			
E0692	MAESTRO DE EDUCACION ESPECIAL DE 3/4 DE	13	0	07	93,475	363,421
E0701	INSPECTOR NORMALISTA DE EDUCACION FISIC	1	0	07	16,454	103,163
E0701	INSPECTOR NORMALISTA DE EDUCACION FISIC	3	0	7A	59,939	267,072
E0701	INSPECTOR NORMALISTA DE EDUCACION FISIC	2	0	7B	48,046	222,244
E0701	INSPECTOR NORMALISTA DE EDUCACION FISIC	1	0	7C	28,598	148,939
E0762	PROFESOR NORMALISTA DE EDUCACION FISIC	0	1	07	274	1,524
E0763	PROFESOR NORMALISTA DE EDUCACION FISIC	0	8694	07	2,383,895	8,986,182
E0763	PROFESOR NORMALISTA DE EDUCACION FISIC	0	2597	7A	967,642	3,647,856
E0763	PROFESOR NORMALISTA DE EDUCACION FISIC	0	468	7B	233,649	881,192
E0763	PROFESOR NORMALISTA DE EDUCACION FISIC	0	320	7C	210,896	795,430
E0763	PROFESOR NORMALISTA DE EDUCACION FISIC	0	217	7D	183,050	690,471
E0763	PROFESOR NORMALISTA DE EDUCACION FISIC	0	71	7E	76,655	289,434
E0792	HORAS DE EDUCACION FISICA PARA FORTALE	0	324	07	88,841	335,361
E0792	HORAS DE EDUCACION FISICA PARA FORTALE	0	117	7A	43,594	164,812
E0792	HORAS DE EDUCACION FISICA PARA FORTALE	0	43	7B	21,468	81,411
E0792	HORAS DE EDUCACION FISICA PARA FORTALE	0	19	7C	12,522	47,692
E0792	HORAS DE EDUCACION FISICA PARA FORTALE	0	11	7D	9,279	35,469
E0873	PROFESOR DE MATERIAS PROFESIONALES DE	0	6	07	1,645	6,691
E0961	PROFESOR DE ADIESTRAMIENTO DE ENSEÑA	0	15	07	3,974	15,467
E0963	PROFESOR DE ENSEÑANZA TECNOLÓGICA, FC	0	154	07	42,227	159,657
E0963	PROFESOR DE ENSEÑANZA TECNOLÓGICA, FC	0	14	7A	5,216	20,153
E1063	PROFESOR DE ENSEÑANZAS ARTÍSTICAS PAR	0	6	07	1,645	6,691
E1067	PROFESOR DE ENSEÑANZAS ARTÍSTICAS PAR	0	2456	07	659,313	2,485,660
E1067	PROFESOR DE ENSEÑANZAS ARTÍSTICAS PAR	0	114	7A	41,587	157,246
E1067	PROFESOR DE ENSEÑANZAS ARTÍSTICAS PAR	0	54	7B	26,395	99,983
E1067	PROFESOR DE ENSEÑANZAS ARTÍSTICAS PAR	0	64	7C	41,296	156,150
E1092	HORAS DE ENSEÑANZAS ARTÍSTICAS Y MUSIC	0	44	07	12,065	45,966
E1092	HORAS DE ENSEÑANZAS ARTÍSTICAS Y MUSIC	0	4	7A	1,490	6,109
E1163	PROFESOR DE MATERIAS PROFESIONALES DE	0	7	07	1,919	7,725
E1303	INSPECTOR DE MISIONES CULTURALES, MAES	1	0	7B	16,196	97,052
E1303	INSPECTOR DE MISIONES CULTURALES, MAES	1	0	7D	22,494	120,792
E1305	JEFE DE MISION CULTURAL, MAESTRO NORMA	4	0	07	31,362	153,362
E1305	JEFE DE MISION CULTURAL, MAESTRO NORMA	1	0	7A	9,521	71,035
E1305	JEFE DE MISION CULTURAL, MAESTRO NORMA	1	0	7B	11,447	78,298
E1305	JEFE DE MISION CULTURAL, MAESTRO NORMA	1	0	7D	15,899	95,078
E1331	MAESTRO "A" DE MISION CULTURAL	42	0	07	269,399	1,026,399
E1333	MAESTRO "B" DE MISION CULTURAL	13	0	07	87,183	339,603
E1335	MAESTRO "C" DE MISION CULTURAL	6	0	07	42,905	172,741
E1335	MAESTRO "C" DE MISION CULTURAL	3	0	7A	27,114	113,611
E1390	MAESTRO DE MISIONES CULTURALES DE TIEMP	3	0	07	23,695	100,747
E1411	JEFE DE ZONA DE SUPERVISION DE EDUCACI	1	0	7A	14,936	94,106
E1441	PROFESOR A DE ADIESTRAMIENTO TECNICO,	12	0	07	61,528	242,658
E1461	ORIENTADOR DE COMUNIDAD DE PROMOCION	16	0	07	84,294	328,506
E1478	ASPIRANTE "B" DE MAESTRO BILINGUE DE EDL	4	0	07	16,718	70,101
E1480	DIRECTOR BILINGUE DE EDUCACION PREESCO	8	0	07	48,398	200,379
E1480	DIRECTOR BILINGUE DE EDUCACION PREESCO	6	0	7A	49,366	204,027
E1480	DIRECTOR BILINGUE DE EDUCACION PREESCO	1	0	7B	11,025	59,508
E1481	INSPECTOR BILINGUE DE EDUCACION PRIMAR	1	0	07	11,093	79,411
E1481	INSPECTOR BILINGUE DE EDUCACION PRIMAR	2	0	7A	26,939	139,142
E1483	DIRECTOR BILINGUE DE EDUCACION PRIMARI	4	0	07	24,445	110,094
E1483	DIRECTOR BILINGUE DE EDUCACION PRIMARI	10	0	7A	83,115	331,239
E1483	DIRECTOR BILINGUE DE EDUCACION PRIMARI	1	0	7C	14,701	73,365
E1485	MAESTRO BILINGUE DE EDUCACION PRIMARIA	66	0	07	347,714	1,321,423
E1485	MAESTRO BILINGUE DE EDUCACION PRIMARIA	19	0	7A	136,140	524,147
E1485	MAESTRO BILINGUE DE EDUCACION PRIMARIA	3	0	7B	28,803	119,575
E1485	MAESTRO BILINGUE DE EDUCACION PRIMARIA	3	0	7C	38,021	154,876
E1485	MAESTRO BILINGUE DE EDUCACION PRIMARIA	1	0	7D	16,222	72,733

**PLANTILLA DE PERSONAL  
 CORRESPONDIENTE AL BIMESTRE  
 DEL 01 DE ENERO AL 28 DE FEBRERO DE 2015  
 (PESOS)**

CAT. PUESTO	PUESTO	TOTAL No. DE PUESTOS		NIVEL CM	SUELDO BASE MENSUAL	TOTAL OTRAS PRESTACIONES
		PLAZAS	HORAS			
E1485	MAESTRO BILINGUE DE EDUCACION PRIMARIA	1	0	7E	20,764	89,881
E1489	MAESTRO BILINGUE DE EDUCACION PREESCC	57	0	07	300,299	1,142,698
E1489	MAESTRO BILINGUE DE EDUCACION PREESCC	12	0	7A	85,983	335,089
E1489	MAESTRO BILINGUE DE EDUCACION PREESCC	2	0	7B	19,202	83,385
E1489	MAESTRO BILINGUE DE EDUCACION PREESCC	3	0	7C	38,021	154,876
E1489	MAESTRO BILINGUE DE EDUCACION PREESCC	1	0	7D	16,222	72,733
E1491	PROMOTOR BILINGUE DE EDUCACION PREESC	4	0	07	20,358	87,246
E1492	MAESTRA BILINGUE DE EDUCACION PREESCO	1	0	07	6,954	37,244
E1499	MAESTRO DE CENTRO DE INTEGRACION SOCI.	1	0	7A	9,038	45,479
E1501	INSPECTOR DE EDUCACION BASICA PARA ADL	2	0	7A	7,875	52,577
E1501	INSPECTOR DE EDUCACION BASICA PARA ADL	1	0	7C	6,118	45,954
E1525	DIRECTOR DE EDUCACION BASICA PARA ADUL	1	0	07	3,032	21,608
E1525	DIRECTOR DE EDUCACION BASICA PARA ADUL	1	0	7C	6,087	33,123
E1541	JEFE DE MISION CULTURAL MOTORIZADA, FOF	3	0	07	15,806	83,408
E1587	PROFESOR DE EDUCACION BASICA PARA ADU	26	0	07	67,059	259,298
E1587	PROFESOR DE EDUCACION BASICA PARA ADU	10	0	7A	35,079	138,895
E1587	PROFESOR DE EDUCACION BASICA PARA ADU	5	0	7B	23,504	95,271
E1587	PROFESOR DE EDUCACION BASICA PARA ADU	1	0	7C	6,205	30,074
E1587	PROFESOR DE EDUCACION BASICA PARA ADU	1	0	7D	7,942	36,633
E1598	PROFESOR DE EDUCACION BASICA PARA ADU	5	0	07	16,714	70,451
E1815	AYUDANTE C DE TALLER DE PRIMARIA, FORAN	1	0	07	2,951	19,247
E2225	AYUDANTE C DE TALLER, FORANEO	2	0	07	7,657	37,668
E2227	AYUDANTE D DE TALLER, FORANEO	1	0	07	4,045	24,475
E2233	AYUDANTE G DE TALLER, FORANEO	1	0	07	7,126	37,964
E2331	PREFECTO A FORANEO	211	0	07	1,130,992	4,273,867
E2333	PREFECTO B FORANEO	68	0	07	365,279	1,387,643
E2335	PREFECTO C FORANEO	27	0	07	147,064	565,130
E2401	HORAS DE AYUDANTE A, FORANEO.	0	1566	07	352,037	1,327,426
E2405	AYUDANTE C, FORANEO	3	0	07	9,620	44,234
E2409	AYUDANTE E, FORANEO	1	0	07	4,644	28,143
E2513	ORIENTADOR PROFESIONAL DE EDUCACION A	1	0	07	3,177	19,199
E2709	JEFE DE SECTOR DE TELESECUNDARIA, FORA	1	0	7B	24,230	132,475
E2709	JEFE DE SECTOR DE TELESECUNDARIA, FORA	1	0	7D	33,653	167,993
E2711	INSPECTOR DE ZONA DE TELESECUNDARIA FC	1	0	07	16,132	101,945
E2711	INSPECTOR DE ZONA DE TELESECUNDARIA FC	4	0	7A	78,355	336,484
E2711	INSPECTOR DE ZONA DE TELESECUNDARIA FOR	3	0	7B	70,659	307,477
E2711	INSPECTOR DE ZONA DE TELESECUNDARIA FC	1	0	7C	28,039	146,829
E2725	DIRECTOR, MAESTRO DE TELESECUNDARIA, F	8	0	07	118,266	472,399
E2725	DIRECTOR, MAESTRO DE TELESECUNDARIA, F	15	0	7A	269,266	1,041,568
E2725	DIRECTOR, MAESTRO DE TELESECUNDARIA, F	6	0	7B	129,504	514,760
E2725	DIRECTOR, MAESTRO DE TELESECUNDARIA, F	6	0	7C	154,172	607,741
E2725	DIRECTOR, MAESTRO DE TELESECUNDARIA, F	3	0	7D	89,934	365,606
E2725	DIRECTOR, MAESTRO DE TELESECUNDARIA, F	1	0	7E	34,974	158,446
E2781	HORAS DE MAESTRO DE TELESECUNDARIA, F	0	13920	07	3,816,864	14,387,519
E2781	HORAS DE MAESTRO DE TELESECUNDARIA, F	0	2700	7A	1,006,020	3,792,514
E2781	HORAS DE MAESTRO DE TELESECUNDARIA, F	0	720	7B	359,460	1,355,416
E2781	HORAS DE MAESTRO DE TELESECUNDARIA, F	0	330	7C	217,487	820,271
E2781	HORAS DE MAESTRO DE TELESECUNDARIA, F	0	30	7D	25,307	95,882
E2781	HORAS DE MAESTRO DE TELESECUNDARIA, F	0	90	7E	97,169	366,755
E2792	HORAS DE TELESECUNDARIA PARA FORTALEC	0	402	07	110,228	415,978
E2792	HORAS DE TELESECUNDARIA PARA FORTALEC	0	276	7A	102,838	388,120
E2792	HORAS DE TELESECUNDARIA PARA FORTALEC	0	90	7B	44,933	169,857
E2792	HORAS DE TELESECUNDARIA PARA FORTALEC	0	48	7C	31,634	119,733
E2792	HORAS DE TELESECUNDARIA PARA FORTALEC	0	18	7D	15,184	57,727
E7023	PROFESOR DE ENSEÑANZA SUPERIOR ASOCI/	15	0	07	70,117	264,774
E7025	PROFESOR DE ENSEÑANZA SUPERIOR ASOCI/	1	0	07	5,242	20,303
E7123	PROFESOR DE ENSEÑANZA SUPERIOR ASOCI/	14	0	07	98,162	370,725

PLANTILLA DE PERSONAL  
 CORRESPONDIENTE AL BIMESTRE  
 DEL 01 DE ENERO AL 28 DE FEBRERO DE 2015  
 (PESOS)

CAT. PUESTO	PUESTO	TOTAL No. DE PUESTOS		NIVEL CM	SUELDO BASE MENSUAL	TOTAL OTRAS PRESTACIONES
		PLAZAS	HORAS			
E7125	PROFESOR DE ENSEÑANZA SUPERIOR ASOCI/	1	0	07	7,863	30,455
E7207	PROFESOR INVESTIGADOR DE ENSEÑANZA SL	1	0	07	9,349	36,200
E7209	PROFESOR INVESTIGADOR DE ENSEÑANZA SL	9	0	07	94,352	356,733
E7211	PROFESOR INVESTIGADOR DE ENSEÑANZA SL	11	0	07	129,203	488,210
E7213	PROFESOR INVESTIGADOR DE ENSEÑANZA SL	22	0	07	298,729	1,127,341
E7215	PROFESOR INVESTIGADOR DE ENSEÑANZA SL	3	0	07	48,220	183,245
E7217	PROFESOR INVESTIGADOR DE ENSEÑANZA SL	3	0	07	56,525	214,733
E7223	PROFESOR DE ENSEÑANZA SUPERIOR ASOCI/	6	0	07	56,094	212,397
E7225	PROFESOR DE ENSEÑANZA SUPERIOR ASOCI/	1	0	07	10,484	40,607
E7227	PROFESOR DE ENSEÑANZA SUPERIOR TITULA	2	0	07	27,157	103,696
E7233	PROFESOR DE ENSEÑANZA SUPERIOR ASOCI/	8	0	07	93,966	355,390
E7235	PROFESOR DE ENSEÑANZA SUPERIOR TITULA	8	0	07	150,732	569,832
E7305	PROFESOR INVESTIGADOR DE ENSEÑANZA SL	0	143	07	38,674	145,804
E7306	PROFESOR INVESTIGADOR DE ENSEÑANZA SL	0	19	07	5,139	19,396
E7307	PROFESOR DE ENSEÑANZA SUPERIOR, ASIGN	0	338	07	80,207	302,353
E7309	PROFESOR DE ENSEÑANZA SUPERIOR, ASIGN	0	69	07	18,661	70,367
E7711	PROFESOR ASOCIADO "C" (E.S.) DE CAPACI- T/	1	0	07	8,809	34,107
E7813	PROFESOR TITULAR "A" (E.S.) DE CAPACI- TAC	2	0	07	27,157	103,696
E7905	PROFESOR ASIGNATURA "B" (E.S.) DE CAPA- C	0	65	07	17,579	66,289
E8611	TECNICO DOCENTE ASIGNATURA A	0	12	07	1,782	6,736
E8615	PROFESOR DE ASIGNATURA A	0	2	07	406	1,554
JA01009	JEFE DE PROYECTO	1	0	07	5,462	20,995
JA08016	SECRETARIA DE DIRECTOR DE PLANTEL	6	0	07	26,909	101,768
JA08029	SECRETARIA DE JEFE DE DEPARTAMENTO	6	0	07	23,074	87,287
JP01002	ANALISTA ESPECIALIZADO	7	0	07	32,966	124,605
JP07539	ANALISTA TECNICO ESPECIALIZADO	1	0	07	6,634	25,465
JS07002	OFICIAL DE SERVICIOS ESPECIALIZADOS	1	0	07	4,274	16,410
JS08012	OFICIAL DE SERVICIOS	1	0	07	3,664	14,128
JT03002	ANALISTA TECNICO	4	0	07	19,796	74,974
JT03004	AUXILIAR DE ANALISTA TECNICO	16	0	07	68,382	258,057
JT05010	AUXILIAR DE BIBLIOTECA	1	0	07	3,501	13,503
MA01001	JEFE DE OFICINA	1	0	07	5,760	22,131
MA01002	SUBJEFE DE OFICINA	5	0	07	25,994	98,360
MA04012	AUXILIAR DE ANALISTA ADMINISTRATIVO	1	0	07	4,048	15,568
MA05007	ARCHIVISTA	4	0	07	15,383	58,295
MS08011	TECNICO EN MANTENIMIENTO	38	0	07	139,223	525,091
MS08015	MECANICO AUTOMOTRIZ	17	0	07	68,819	259,712
MS12008	CARPINTERO	9	0	07	34,611	130,774
MT03004	AUXILIAR DE ANALISTA TECNICO	2	0	07	8,548	32,520
A01801	AUXILIAR ADMINISTRATIVO	104	0	07	348,852	1,320,256
A01803	ADMINISTRATIVO ESPECIALIZADO	712	0	07	2,786,839	10,509,838
A01805	AUXILIAR DE ADMINISTRADOR	47	0	07	234,074	887,618
A01806	ANALISTA ADMINISTRATIVO	83	0	07	422,881	1,599,190
A01807	JEFE DE OFICINA	24	0	07	125,494	478,239
A01820	AYUDANTE ADMINISTRATIVO	20	0	07	73,510	282,398
A02804	PROMOTOR	1	0	07	4,250	21,335
A03803	SECRETARIA DE APOYO	179	0	07	671,689	2,537,132
C02802	OPERADOR DE EQUIPO DE COMUNICACIONES	3	0	07	11,019	46,849
P02802	MEDICO	15	0	07	85,814	329,068
P04803	PSICOLOGO	5	0	07	28,605	113,428
S01801	AUXILIAR DE SERVICIOS Y MANTO.	24	0	07	80,504	308,763
S01803	OFICIAL DE SERVICIOS Y MANTENIMIENTO	302	0	07	1,109,231	4,186,375
S01807	ASISTENTE DE SERVICIOS EN PLANTEL	837	0	07	3,074,259	11,593,220
S01808	ASISTENTE DE SERVICIOS Y MANTENIMIENTO	2	0	07	6,709	30,602
S01812	AUXILIAR DE SERVICIOS Y MANTENIMIENTO ET	31	0	07	106,733	407,627
S02804	COCINERA	25	0	07	91,000	348,324
S02805	ECONOMO (PARA USO EXCLUSIVO DE PLANTE	6	0	07	23,918	95,470

PLANTILLA DE PERSONAL  
 CORESPONDIENTE AL BIMESTRE  
 DEL 01 DE ENERO AL 28 DE FEBRERO DE 2015  
 (PESOS)

CAT. PUESTO	PUESTO	TOTAL No. DE PUESTOS		NIVEL CM	SUELDO BASE MENSUAL	TOTAL OTRAS PRESTACIONES
		PLAZAS	HORAS			
S02810	ASISTENTE DE COCINA	20	0	07	72,506	278,614
S03802	CHOFER	16	0	07	68,003	261,642
S05805	TECNICO MEDIO EN IMPRENTA	3	0	07	10,920	46,476
S06002	INTENDENTE	71	0	07	199,741	758,204
S08802	OFICIAL DE MANTENIMIENTO MECANICO	1	0	07	4,250	21,335
T03803	TECNICO MEDIO	78	0	07	389,809	1,474,634
T03804	ESPECIALISTA TECNICO	37	0	07	188,515	715,969
T04803	MUSICO	1	0	07	3,673	19,159
T05808	TECNICO BIBLIOTECARIO	33	0	07	140,290	534,113
T05809	ASISTENTE BIBLIOTECARIO	2	0	07	7,278	33,502
T06803	COORDINADOR DE TECNICOS EN COMPUTACI	2	0	07	9,000	39,221
T08803	DIBUJANTE	1	0	07	5,017	24,225
T09802	ENFERMERA	7	0	07	25,711	102,227
T09803	ENFERMERA ESPECIALIZADA	4	0	07	16,687	68,214
T13803	FOTOGRAFO	1	0	07	3,640	19,035
T14805	PUERICULTOR (PARA USO EXCLUSIVO DE PLA	16	0	07	79,057	303,459
T14807	NINERA ESPECIALIZADA	87	0	07	387,842	1,467,219
T16807	ASISTENTE DE LABORATORIO	2	0	07	7,346	33,004
T22827	ASISTENTE TECNICO EN RADIO Y T.V.	1	0	07	3,809	19,673
T25802	TERAPISTA (PARA USO EXCLUSIVO DE PLANTE	1	0	07	3,986	20,341
T26801	TRABAJADOR SOCIAL PROFESIONAL	91	0	07	512,112	1,935,927
T26802	TRABAJADOR SOCIAL ESPECIALIZADO	27	0	07	136,150	518,803
T26803	TRABAJADORA SOCIAL	62	0	07	308,847	1,169,754
T26805	AYUDANTE DE TRABAJO SOCIAL	2	0	07	7,973	35,367
CF01801	AUXILIAR ADMINISTRATIVO	3	0	07	10,063	43,246
CF01808	ASISTENTE DE SERVICIOS Y MANTENIMIENTO	19	0	07	63,733	245,544
CF03801	CHOFER	2	0	07	6,709	30,602
CF03802	CHOFER	4	0	07	14,312	59,262
CF03809	CHOFER DE SPS	1	0	07	4,996	24,146
CF04805	SECRETARIA EJECUTIVA "D"	21	0	07	87,607	335,534
CF04806	SECRETARIA EJECUTIVA "C"	6	0	07	27,001	107,072
CF04807	SECRETARIA EJECUTIVA "B"	6	0	07	29,087	116,539
CF04808	SECRETARIA EJECUTIVA "A"	1	0	07	5,285	29,178
CF07817	RESPONSABLE DE FONDOS Y VALORES	4	0	07	20,082	81,012
CF08822	SUPERVISOR	3	0	07	15,062	62,088
CF12803	COORDINADOR DE TECNICOS EN COMPUTACI	1	0	07	4,500	22,258
CF12804	ANALISTA PROGRAMADOR "B"	6	0	07	29,087	116,539
CF12812	PROGRAMADOR ESPECIALIZADO	1	0	07	4,500	22,258
CF12825	ANALISTA DE SISTEMAS MACROCOMPUTACIOI	8	0	07	40,133	162,143
CF21802	ABOGADO	1	0	07	4,300	21,601
CF21817	AUDITOR ESPECIALIZADO	1	0	07	4,986	27,912
CF21858	PROFESIONAL DICTAMINADOR ESPECIALIZAD	2	0	07	9,972	46,705
CF21859	COORDINADOR DE PROFESIONALES DICTAMIN	5	0	07	25,145	105,646
CF21864	PROFESIONAL EJECUTIVO DE SERVICIOS ESPI	2	0	07	10,504	73,778
CF33821	ESPECIALISTA TECNICO	1	0	07	4,300	21,601
CF33828	PRODUCTOR RADIOFONICO BILINGUE	1	0	07	4,300	21,601
CF33834	TECNICO ESPECIALIZADO	9	0	07	47,062	182,604
CF33865	JEFE DE UNIDAD RADIOFONICA BILINGUE	1	0	07	4,300	21,601
CF33891	OFICIAL TECNICO	2	0	07	7,973	35,367
CF33892	TECNICO SUPERIOR	45	0	07	259,724	988,105
CF34806	SUPERVISOR ADMINISTRATIVO	4	0	07	16,687	68,214
CF34807	AUXILIAR DE ADMINISTRADOR	18	0	07	68,565	263,758
CF34810	ANALISTA ADMINISTRATIVO	11	0	07	56,043	216,639
CF34813	JEFE DE OFICINA	4	0	07	20,916	84,049
CF34844	ASISTENTE DE ALMACEN	26	0	07	95,497	365,274
ED02810	TUTOR ESCOLAR (PARA USO EXCLUSIVO DE P	6	0	07	23,918	95,470
CF01005	DIRECTOR DE AREA	2	0	07	32,692	125,749

PLANTILLA DE PERSONAL  
 CORRESPONDIENTE AL BIMESTRE  
 DEL 01 DE ENERO AL 28 DE FEBRERO DE 2015  
 (PESOS)

CAT. PUESTO	PUESTO	TOTAL No. DE PUESTOS		NIVEL CM	SUELDO BASE MENSUAL	TOTAL OTRAS PRESTACIONES
		PLAZAS	HORAS			
CF01012	SUBDIRECTOR DE AREA	1	0	07	15,603	61,335
CF01059	JEFE DE DEPARTAMENTO	16	0	07	178,318	674,662
CF01060	COORDINADOR GENERAL	11	0	07	98,075	372,200
CF52118	DIRECTOR GENERAL	1	0	07	23,776	92,142
CF53083	SECRETARIO PARTICULAR DE SPS-33	1	0	07	16,346	64,136
E9015	PROFESOR TITULAR "B" (E.S.) MEDIO TIEMPO	2	0	07	16,073	61,330
E9207	PROFESOR ASOCIADO A (E.S.) TIEMPO COMPL	1	0	07	9,349	36,200
E9209	PROFESOR ASOCIADO "B" (E.S.) TIEMPO COMF	1	0	07	10,484	40,583
E9211	PROFESOR ASOCIADO "C" (E.S.) TIEMPO COMF	2	0	07	23,492	89,747
E9213	PROFESOR TITULAR "A" (E.S.) TIEMPO COMPLE	1	0	07	13,579	52,513
E9215	PROFESOR TITULAR "B" (E.S.) TIEMPO COMPLE	1	0	07	16,073	62,074
E9217	PROFESOR TITULAR "C" (E.S.) TIEMPO COMPLE	7	0	07	131,891	498,812
E9239	PROFESOR TECNICO AUXILIAR "B" (E.S.) TIEMF	1	0	07	4,903	19,337
E9303	PROFESOR ASIGNATURA "A" (E.S.)	0	306	07	72,599	273,673
E9305	PROFESOR ASIGNATURA "B" (E.S.)	0	110	07	29,755	112,184
LA01005	ADMINISTRATIVO ESPECIALIZADO	2	0	07	8,548	32,520
LA01026	AUXILIAR ADMINISTRATIVO	2	0	07	7,328	27,938
LA08006	SECRETARIA	3	0	07	14,128	53,600
LF08025	SECRETARIA	3	0	07	13,455	51,053
LF34117	JEFE DE UNIDAD	1	0	07	6,182	23,740
LS06002	INTENDENTE	3	0	07	10,991	41,748
LS14012	GUARDIAN	4	0	07	14,655	55,555

<b>TOTAL</b>	<b>11,501</b>	<b>110,179,745</b>	<b>420,088,036</b>
--------------	---------------	--------------------	--------------------



**GOBIERNO DEL ESTADO DE TLAXCALA**  
**UNIDAD DE SERVICIOS EDUCATIVOS DEL ESTADO DE TLAXCALA**



**ESTADO DEL EJERCICIO PRESUPUESTARIO DE INGRESOS**  
**AL MES DE FEBRERO DE 2015**

NO DE LA CUENTA	NOMBRE DE LA CUENTA	PRONOSTICO ANUAL (A)	MODIFICACIONES AJUMENTO (B)	MODIFICACIONES DISMINUCION (C)	PRONOSTICO MODIFICADO D= A+B-C	PRONOSTICO (E)	INGRESOS (F)	INGRESOS ACUMULADOS (G)	DIFERENCIA H = D-G
	TRANSFERENCIAS ESTATALES	136,023,293	0	0	136,023,293	31,335,882	24,770,612	24,770,612	111,252,681
	PARTICIPACIONES	136,023,293	0	0	136,023,293	31,335,882	24,770,612	24,770,612	111,252,681
	TRANSFERENCIAS FEDERALES	4,775,623,338	570,133	0	4,776,193,471	450,642,739	563,137,089	563,137,089	4,213,056,382
	CONVENIOS	0	570,133	0	570,133	0	570,133	570,133	0
	RAMO XXXIII FONE	4,775,623,338	0	0	4,775,623,338	450,642,739	562,566,956	562,566,956	4,213,056,382
	PROPIOS	1,854,250	0	0	1,854,250	309,042	0	0	1,854,250
	DERECHOS	0	0	0	0	0	0	0	0
	PRODUCTOS	1,790,277	0	0	1,790,277	298,380	0	0	1,790,277
	APROVECHAMIENTOS	63,973	0	0	63,973	10,662	0	0	63,973
	<b>TOTAL</b>	<b>4,913,500,981</b>	<b>570,133</b>	<b>0</b>	<b>4,914,071,014</b>	<b>482,287,663</b>	<b>587,907,701</b>	<b>587,907,701</b>	<b>4,326,163,313</b>

**ESTADO DEL EJERCICIO PRESUPUESTARIO DE EGRESOS**  
**AL MES DE FEBRERO DE 2015**

CAPITULO	NO DE LA CUENTA	NOMBRE DE LA CUENTA	PRESUPUESTO ANUAL AUTORIZADO (A)	MODIFICACIONES AUMENTO (B)	DISMINUCION (C)	PRESUPUESTO MODIFICADO D= A+B-C	EJERCICIO DEL BIMESTRE (F)	EJERCICIO ACUMULADO (G)	SALDO POR EJERCER H= D-G
<b>1000</b>	<b>SERVICIOS PERSONALES</b>		<b>4,743,436,454</b>	<b>0</b>	<b>0</b>	<b>4,743,436,454</b>	<b>530,267,781</b>	<b>530,267,781</b>	<b>4,213,168,673</b>
11303		SUELDOS A TRABAJADORES	2,037,372,315	0	0	2,037,372,315	318,923,917	318,923,917	1,718,448,398
11304		SUELDOS INTERINOS	3,713,303	0	0	3,713,303	1,050,129	1,050,129	2,663,174
11305		SUELDOS AL MAGISTERIO	56,115,452	0	0	56,115,452	38,069,680	38,069,680	18,045,772
11306		DIFERENCIAS DE SUELDOS AL MAGISTERIO	162,824,114	0	0	162,824,114	6,295,055	6,295,055	156,529,059
12101		HONORARIOS ASIMILABLES A SALARIOS	14,538,059	0	0	14,538,059	1,583,195	1,583,195	12,954,864
13103		PRIMA QUINCENAL AL MAGISTERIO	13,386,551	0	0	13,386,551	2,036,692	2,036,692	11,349,859
13204		PRIMA VACACIONAL AL MAGISTERIO	67,788,856	0	0	67,788,856	346,142	346,142	67,442,714
13209		GRATIFICACIÓN FIN DE AÑO A MAGISTERIO	240,974,324	0	0	240,974,324	3,034,847	3,034,847	237,939,477
13401		COMPENSACIONES Y OTRAS PRESTACIONES A FUNCIONARIOS	20,113,984	0	0	20,113,984	2,681,177	2,681,177	17,432,807
13402		COMPENSACIONES AL PERSONAL	3,551,294	0	0	3,551,294	0	0	3,551,294
13404		COMPENSACIONES A MAGISTERIO	648,589,415	0	0	648,589,415	91,027,105	91,027,105	557,562,310
13405		BONO DE ACTUACIÓN A FUNCIONARIOS	2,800,551	0	0	2,800,551	0	0	2,800,551
13407		BONO DE ACTUACIÓN A TRABAJADORES	9,984,529	0	0	9,984,529	1,520,019	1,520,019	8,464,510
14101		APORTACIONES DE SEGURIDAD SOCIAL	213,434,221	0	0	213,434,221	0	0	213,434,221
14303		CUOTAS SEGURO DE RETIRO A MAGISTERIO	3,055,429	0	0	3,055,429	0	0	3,055,429
15101		CUOTAS PARA EL FONDO DE AHORRO Y FONDO DE TRABAJO	18,093,792	0	0	18,093,792	0	0	18,093,792
15303		JUBILACIONES AL MAGISTERIO	8,640,000	0	0	8,640,000	120,000	120,000	8,520,000
15401		AYUDA PARA PASAJES	3,082,947	0	0	3,082,947	469,339	469,339	2,613,608
15403		OTRAS PRESTACIONES	55,341,415	0	0	55,341,415	0	0	55,341,415
15415		PRESTACIONES CONTRACTUALES AL PERSONAL DEL SECTOR E	708,848,512	0	0	708,848,512	34,868,719	34,868,719	673,979,793
15418		PRESTACIONES CONTRACTUALES A MAGISTERIO	131,583,859	0	0	131,583,859	20,434,007	20,434,007	111,149,852
15422		SERVICIO MEDICO MAGISTERIO	8,700,000	0	0	8,700,000	0	0	8,700,000
15501		APOYOS A LA CAPACITACIÓN DE LOS SERVIDORES PÚBLICOS	1,800,000	0	0	1,800,000	226,678	226,678	1,573,322
15905		CUOTAS DE SPENSA AL MAGISTERIO	38,484,953	0	0	38,484,953	4,610,392	4,610,392	33,874,561
15908		OTRAS PERCEPCIONES AL PERSONAL	3,514,301	0	0	3,514,301	0	0	3,514,301
15909		OTRAS PERCEPCIONES A TRABAJADORES	33,005,701	0	0	33,005,701	0	0	33,005,701
15913		APORTACIÓN A PENSIONES POR MAGISTERIO	184,550,486	0	0	184,550,486	352,730	352,730	184,200,756
17101		ESTIMULOS POR AÑOS DE SERVICIO	2,327,931	0	0	2,327,931	2,617,956	2,617,956	0
17103		ESTIMULOS AL MAGISTERIO	47,220,160	0	0	47,220,160	0	0	47,220,160
			<b>83,345,926</b>	<b>0</b>	<b>0</b>	<b>83,345,926</b>	<b>0</b>	<b>0</b>	<b>83,345,926</b>
<b>2000</b>	<b>MATERIALES Y SUMINISTROS</b>								
21101		MATERIALES, ÚTILES Y EQUIPOS MENORES DE OFICINA	7,963,853	0	0	7,963,853	0	0	7,963,853
21401		MATERIALES, ÚTILES Y EQUIPOS MENORES DE TECNOLOGÍAS DE	4,324,876	0	0	4,324,876	0	0	4,324,876
21501		MATERIAL IMPRESO E INFORMACIÓN DIGITAL	6,699,319	0	0	6,699,319	0	0	6,699,319
21601		MATERIAL DE LIMPIEZA	5,297,053	0	0	5,297,053	0	0	5,297,053
21701		MATERIALES Y ÚTILES DE ENSEÑANZA	3,030,544	0	0	3,030,544	0	0	3,030,544
21801		MATERIALES PARA EL REGISTRO E IDENTIFICACIÓN DE BIENES Y	50,000	0	0	50,000	0	0	50,000
22101		PRODUCTOS ALIMENTICIOS PARA PERSONAS	46,605,217	0	0	46,605,217	0	0	46,605,217
22301		UTENSILIOS PARA EL SERVICIO DE ALIMENTACIÓN	475,653	0	0	475,653	0	0	475,653
24101		PRODUCTOS MINERALES NO METÁLICOS	25,600	0	0	25,600	0	0	25,600
24401		MADERA Y PRODUCTOS DE MADERA	150,000	0	0	150,000	0	0	150,000
24501		VIDRIO Y PRODUCTOS DE VIDRIO	16,649	0	0	16,649	0	0	16,649
24601		MATERIAL ELÉCTRICO Y ELECTRÓNICO	260,550	0	0	260,550	0	0	260,550
24901		OTROS MATERIALES Y ARTÍCULOS DE CONSTRUCCIÓN Y REPAR	1,498,911	0	0	1,498,911	0	0	1,498,911
25301		MEDICINAS Y PRODUCTOS FARMACÉUTICOS	983,285	0	0	983,285	0	0	983,285
25401		MATERIALES, ACCESORIOS Y SUMINISTROS MÉDICOS	452,986	0	0	452,986	0	0	452,986





**GOBIERNO DEL ESTADO DE TLAXCALA**  
**UNIDAD DE SERVICIOS EDUCATIVOS DEL ESTADO DE TLAXCALA**



**ESTADO DEL EJERCICIO PRESUPUESTARIO DE EGRESOS**  
**AL MES DE FEBRERO DE 2015**

CAPITULO	NO DE LA CUENTA	NOMBRE DE LA CUENTA	PRESUPUESTO ANUAL AUTORIZADO (A)	MODIFICACIONES AUMENTO (B)	DISMINUCION (C)	PRESUPUESTO MODIFICADO D= A+B-C	EJERCIDO DEL BIMESTRE (F)	EJERCIDO ACUMULADO (G)	SALDO POR EJERCER H= D-G
	41101	ASIGNACIONES PRESUPUESTARIAS AL PODER EJECUTIVO	2,424,383	0	0	2,424,383	570,133	570,133	1,854,250
	44101	AYUDAS SOCIALES A PERSONAS	1,873,955	0	0	1,873,955	0	0	1,873,955
		<b>5000 BIENES MUEBLES E INMUEBLES</b>	0	0	0	0	0	0	0
		<b>6000 OBRA PUBLICA</b>	0	0	0	0	0	0	0
		<b>TOTAL</b>	<b>4,914,071,014</b>	<b>0</b>	<b>0</b>	<b>4,914,071,015</b>	<b>530,837,914</b>	<b>530,837,914</b>	<b>4,383,233,100</b>



**TLAXCALA**  
GOBIERNO DEL ESTADO



**TLAXCALA**

SECRETARÍA DE EDUCACIÓN PÚBLICA

**UNIDAD DE SERVICIOS EDUCATIVOS DEL  
ESTADO DE TLAXCALA**  
DIRECCIÓN DE ADMINISTRACIÓN  
Y FINANZAS  
RECURSOS FINANCIEROS  
CONTABILIDAD

**ESTADOS FINANCIEROS  
CORRESPONDIENTES  
AL BIMESTRE**

**MARZO - ABRIL 2015**



Tlaxcala



**INDICE**  
MARZO - ABRIL 2015

---

INDICE

ESTADO DE INGRESOS Y EGRESOS BIESTRAL  
ESTADO DE INGRESOS Y EGRESOS ACUMULADO  
ESTADO DE ORIGEN Y APLICACIÓN BIESTRAL  
ESTADO DE ORIGEN Y APLICACIÓN ACUMULADO  
ESTADO DE POSICION FINANCIERA  
BALANZA DE COMPROBACION  
RELACION DE BANCOS  
RELACION DE CUENTAS POR COBRAR  
RELACION DE BIENES INMUEBLES  
RELACION DE BIENES MUEBLES  
GRAFICA DE ACTIVO  
RELACION DE ACREEDORES DIVERSOS  
GRAFICA DE PASIVO  
GRAFICA DE SITUACION FINANCIERA  
RELACION DE INGRESOS BIESTRAL  
RELACION DE INGRESOS ACUMULADO  
GRAFICA DE INGRESOS  
RELACION DE EGRESOS BIESTRAL  
RELACION DE EGRESOS ACUMULADO  
GRAFICA DE EGRESOS  
RELACION DE PATRIMONIO  
GRAFICA DE PATRIMONIO  
ANALISIS DE MODIFICACIONES PATRIMONIALES  
ANALISIS DE INGRESOS PROPIOS  
PLANTILLA DE PERSONAL  
ESTADO PRESUPUESTARIO DE INGRESOS  
ESTADO PRESUPUESTARIO DE EGRESOS

BALANZA DE COMPROBACION  
AL 30 DE ABRIL DE 2015  
(PESOS)

	SALDO ANTERIOR	MOVIMIENTOS ACUMULADOS		SALDO ACTUAL
		DEBE	HABER	
<b>ACTIVO</b>				
BANCOS	111,578,983	617,016,296	561,694,579	166,900,700
CUENTAS POR COBRAR	1,704,833	626,564,416	626,564,416	1,704,833
DEUDORES DIVERSOS	3,309,033	1,226,449	0	4,535,482
ALMACEN GENERAL	2,267,478	0	0	2,267,478
INVERSIONES	0	0	0	0
<b>ACTIVO CIRCULANTE</b>	<b>118,860,327</b>	<b>1,244,807,161</b>	<b>1,188,258,995</b>	<b>175,408,493</b>
BIENES MUEBLES	132,875,394	0	0	132,875,394
BIENES INMUEBLES	444,159,847	0	0	444,159,847
OBRAS EN PROCESO	0	0	0	0
<b>ACTIVO FIJO</b>	<b>577,035,241</b>	<b>0</b>	<b>0</b>	<b>577,035,241</b>
DEPOSITO EN GARANTIA	0	0	0	0
<b>ACTIVO DIFERIDO</b>	<b>0</b>	<b>0</b>	<b>0</b>	<b>0</b>
<b>TOTAL ACTIVO</b>	<b>695,895,568</b>	<b>1,244,807,161</b>	<b>1,188,258,995</b>	<b>752,443,734</b>
<b>PASIVO</b>				
ACREEDORES DIVERSOS	365,710,333	569,648,758	565,139,740	361,201,315
FONDOS AJENOS	152,627,000	13,070,559	21,796,056	161,352,497 ok
IMPUESTOS POR PAGAR	42,805,703	20,989,477	0	21,816,226 ok
PRESTACIONES DIVERSAS	38,850,229	0	17,100	38,867,329 ok
<b>PASIVO CORTO PLAZO</b>	<b>599,993,265</b>	<b>603,708,794</b>	<b>586,952,896</b>	<b>583,237,367</b>
<b>TOTAL PASIVO</b>	<b>599,993,265</b>	<b>603,708,794</b>	<b>586,952,896</b>	<b>583,237,367</b>
<b>PARIMONIO</b>				
FONDO DE CONTINGENCIA	0	0	0	0
BIENES MUEBLES E INMUEBLES	577,035,241	0	0	577,035,241
RESULTADO DE EJ ANTERIORES	-538,202,725	0	0	-538,202,725
<b>TOTAL PATRIMONIO</b>	<b>38,832,516</b>	<b>0</b>	<b>0</b>	<b>38,832,516</b>
<b>INGRESOS</b>				
PARTICIPACIONES	24,770,612	0	81,814,100	106,584,712
CONVENIOS	570,133	0	0	570,133
RAMO XXXIII	562,566,956	0	544,750,315	1,107,317,271
DERECHOS	0	0	0	0
PRODUCTOS	0	0	0	0
APROVECHAMIENTOS	0	0	2,470,939	2,470,939
<b>TOTAL INGRESOS</b>	<b>587,907,701</b>	<b>0</b>	<b>629,035,354</b>	<b>1,216,943,055</b>
<b>EGRESOS</b>				
SERVICIOS PERSONALES	530,267,781	528,607,065	0	1,058,874,846
MATERIALES Y SUMINISTROS	0	13,161,806	0	13,161,806
SERVICIOS GENERALES	0	13,562,249	0	13,562,249
TRANSFERENCIAS	570,133	400,170	0	970,303
BIENES MUEBLES E INMUEBLES	0	0	0	0
OBRA PUBLICA	0	0	0	0
<b>TOTAL EGRESOS</b>	<b>530,837,914</b>	<b>555,731,290</b>	<b>0</b>	<b>1,086,569,204</b>
<b>SALDO DEUDOR</b>	<b>1,226,733,482</b>	<b>2,404,247,245</b>		<b>1,830,980,727</b>
<b>SALDO ACREEDOR</b>	<b>1,226,733,482</b>		<b>2,404,247,245</b>	<b>1,830,980,727</b>

ESTADO DE INGRESOS Y EGRESOS POR EL PERIODO COMPRENDIDO  
 DEL 01 DE ENERO AL 30 DE ABRIL DE 2015  
 ( PESOS )

**INGRESOS**

DERIVADOS DE TRANSFERENCIAS ESTATALES		106,584,712
PARTICIPACIONES	106,584,712	
DERIVADOS DE TRANSFERENCIAS FEDERALES		1,107,887,404
CONVENIOS	570,133	
RAMO XXXIII FONE	1,107,317,271	
PROPIOS		2,470,939
DERECHOS	0	
PRODUCTOS	0	
INVERSIONES USET	0	
INVERSIONES SRIA. DE FINANZAS	0	
OTROS PRODUCTOS	0	
APROVECHAMIENTOS	2,470,939	

**TOTAL INGRESOS**

**1,216,943,055**

**EGRESOS**

GASTO CORRIENTE		1,085,598,901
SERVICIOS PERSONALES	1,058,874,846	
GASTO OPERATIVO	26,724,055	
MATERIALES Y SUMINISTROS	13,161,806	
SERVICIOS GENERALES	13,562,249	
TRANSFERENCIAS		970,303
INVERSION PUBLICA		0
BIENES MUEBLES E INMUEBLES	0	
OBRA PUBLICA	0	

**TOTAL EGRESOS**

**1,086,569,204**

**SUPERAVIT**

**130,373,851**

  
 DR. TOMAS MUNIVE OSORNO  
 SECRETARIO DE EDUCACION PUBLICA  
 Y DIRECTOR GENERAL DE LA USET

  
 C. P. JOSÉ PAREDES TLACHI  
 DIRECTOR DE ADMINISTRACION  
 Y FINANZAS

ESTADO DE INGRESOS Y EGRESOS POR EL PERIODO COMPRENDIDO  
 DEL 01 DE ENERO AL 30 DE ABRIL DE 2015  
 ( PESOS )

<b>INGRESOS</b>		
DERIVADOS DE TRANSFERENCIAS ESTATALES		106,584,712
PARTICIPACIONES	106,584,712	
DERIVADOS DE TRANSFERENCIAS FEDERALES		1,107,887,404
CONVENIOS	570,133	
RAMO XXXIII FONE	1,107,317,271	
PROPIOS		2,470,939
DERECHOS	0	
PRODUCTOS	0	
INVERSIONES USET	0	
INVERSIONES SRIA. DE FINANZAS	0	
OTROS PRODUCTOS	0	
APROVECHAMIENTOS	2,470,939	
<b>TOTAL INGRESOS</b>		<b>1,216,943,055</b>
<b>EGRESOS</b>		
GASTO CORRIENTE		1,085,598,901
SERVICIOS PERSONALES	1,058,874,846	
GASTO OPERATIVO	26,724,055	
MATERIALES Y SUMINISTROS	13,161,806	
SERVICIOS GENERALES	13,562,249	
TRANSFERENCIAS		970,303
INVERSION PUBLICA		0
BIENES MUEBLES E INMUEBLES	0	
OBRA PUBLICA	0	
<b>TOTAL EGRESOS</b>		<b>1,086,569,204</b>
<b>SUPERAVIT</b>		<b>130,373,851</b>

  
 DR. TOMÁS MUNIVE OSORNO  
 SECRETARIO DE EDUCACION PUBLICA  
 Y DIRECTOR GENERAL DE LA USET

  
 C. P. JOSÉ PARRALES TLACHI  
 DIRECTOR DE ADMINISTRACION  
 Y FINANZAS



ESTADO DE ORIGEN Y APLICACIÓN DE RECURSOS POR EL PERIODO COMPRENDIDO  
DEL 01 DE MARZO AL 30 DE ABRIL DE 2015  
( PESOS )

ORIGEN	APLICACION
<b>DERIVADOS DE TRANSFERENCIAS ESTATALES</b>	<b>555,331,120</b>
PARTICIPACIONES	
81,814,100	SERVICIOS PERSONALES
	GASTO OPERATIVO
	528,607,065
	26,724,055
<b>DERIVADOS DE TRANSFERENCIAS FEDERALES</b>	<b>13,161,806</b>
CONVENIOS	MATERIALES Y SUMINISTROS
0	SERVICIOS GENERALES
544,750,315	13,562,249
<b>PROPIOS</b>	<b>400,170</b>
DERECHOS	TRANSFERENCIAS
0	400,170
0	INVERSION PUBLICA
0	0
0	BIENES MUEBLES E INMUEBLES
0	OBRA PUBLICA
0	0
0	0
2,470,939	
<b>TOTAL INGRESOS</b>	<b>TOTAL EGRESOS</b>
<b>629,035,354</b>	<b>555,731,290</b>
<b>OTROS ORIGENES</b>	<b>26,724,944</b>
8,725,497	OTRAS APLICACIONES
17,100	DEUDORES DIVERSOS
	ACREEDORES DIVERSOS
	IMPUESTOS POR PAGAR
	1,226,449
	4,509,018
	20,989,477
<b>TOTAL ORIGENES</b>	<b>TOTAL APLICACIONES</b>
<b>637,777,951</b>	<b>582,456,234</b>
DISPONIBLE AL 28 DE FEBRERO DE 2015	DISPONIBLE AL 30 DE ABRIL DE 2015
111,578,983	166,900,700
<b>TOTAL GENERAL</b>	<b>TOTAL GENERAL</b>
<b>749,356,934</b>	<b>749,356,934</b>

DR. TOMAS MUNIVE OSORNO  
SECRETARIO DE EDUCACION PUBLICA  
Y DIRECTOR GENERAL DE LA USET

C. P. JOSÉ PAREDES TLACHI  
DIRECTOR DE ADMINISTRACION  
Y FINANZAS



GOBIERNO DEL ESTADO DE TLAXCALA  
UNIDAD DE SERVICIOS EDUCATIVOS DEL ESTADO DE TLAXCALA



ESTADO DE ORIGEN Y APLICACIÓN DE RECURSOS POR EL PERIODO COMPRENDIDO  
DEL 01 DE ENERO AL 30 DE ABRIL DE 2015  
( PESOS )

ORIGEN	APLICACION
DERIVADOS DE TRANSFERENCIAS ESTATALES	1,085,598,901
PARTICIPACIONES	SERVICIOS PERSONALES GASTO OPERATIVO
106,584,712	1,058,874,846 26,724,055
DERIVADOS DE TRANSFERENCIAS FEDERALES	MATERIALES Y SUMINISTROS SERVICIOS GENERALES
1,107,887,404	13,161,806 13,562,249
CONVENIOS RAMO XXXIII FONE	TRANSFERENCIAS
570,133 1,107,317,271	970,303
PROPIOS	INVERSION PUBLICA
DERECHOS	BIENES MUEBLES E INMUEBLES OBRA PUBLICA
0 0	0 0
INVERSIONES USET INVERSIONES SRIA DE FINANZAS OTROS PRODUCTOS APROVECHAMIENTOS	
0 0 0 2,470,939	
<b>TOTAL INGRESOS</b>	<b>TOTAL EGRESOS</b>
<b>1,216,943,055</b>	<b>1,086,569,204</b>
OTROS ORIGENES	OTRAS APLICACIONES
58,476,730	21,950,267
ACREEDORES DIVERSOS FONDOS AJENOS PRESTACIONES DIVERSAS	DEUDORES DIVERSOS IMPUESTOS POR PAGAR
49,734,133 8,725,497 17,100	960,790 20,989,477
<b>TOTAL ORIGENES</b>	<b>TOTAL APLICACIONES</b>
<b>1,275,419,785</b>	<b>1,108,519,471</b>
DISPONIBLE AL 31 DE DICIEMBRE DE 2014	DISPONIBLE AL 30 DE ABRIL DE 2015
386	166,900,700
<b>TOTAL GENERAL</b>	<b>TOTAL GENERAL</b>
<b>1,275,420,171</b>	<b>1,275,420,171</b>

DR. TOMAS MUNIVE OSORNO  
SECRETARIO DE EDUCACION PUBLICA  
Y DIRECTOR GENERAL DE LA USET

C. P. JOSÉ PAREDES TLACHI  
DIRECTOR DE ADMINISTRACION  
Y FINANZAS



**GOBIERNO DEL ESTADO DE TLAXCALA**  
**UNIDAD DE SERVICIOS EDUCATIVOS DEL ESTADO DE TLAXCALA**



ESTADO DE SITUACION FINANCIERA  
 AL 30 DE ABRIL DE 2015

( PESOS )

**ACTIVO**

<b>CIRCULANTE</b>	175,408,493		
BANCOS	166,900,700		
CUENTAS POR COBRAR	1,704,833		
DEUDORES DIVERSOS	4,535,482		
ALMACEN GENERAL	2,267,478		
INVERSIONES	0		
<b>FIJO</b>	577,035,241		
BIENES MUEBLES	132,875,394		
BIENES INMUEBLES	444,159,847		
OBRA EN PROCESO	0		
<b>DIFERIDO</b>	0		
DEPOSITO EN GARANTIA	0		

**TOTAL ACTIVO 752,443,734**

*[Signature]*  
 DR. TOMAS MUNIVE OSORNO  
 SECRETARIO DE EDUCACION PUBLICA  
 Y DIRECTOR GENERAL DE LA USET

**PASIVO Y PATRIMONIO**

<b>A CORTO PLAZO</b>	583,237,367
ACREEDORES DIVERSOS	361,201,315
FONDOS AJENOS	161,352,497
IMPUESTOS POR PAGAR	21,816,226
PRESTACIONES DIVERSAS	38,867,329
<b>PATRIMONIO</b>	169,206,367
FONDO DE CONTINGENCIA	0
BIENES MUEBLES E INMUEBLES	577,035,241
EXCEDENTE/DEFICIT DE EJERCICIOS ANTERIORES	-538,202,725
RESULTADO DEL EJERCICIO	130,373,851

**TOTAL PASIVO Y PATRIMONIO 752,443,734**

*[Signature]*  
 C. P. JOSÉ PAREDES TLACHI  
 DIRECTOR DE ADMINISTRACION,  
 Y FINANZAS

**GOBIERNO DEL ESTADO DE TLAXCALA**  
**UNIDAD DE SERVICIOS EDUCATIVOS DEL ESTADO DE TLAXCALA**

RELACION DE BANCOS  
AL 30 DE ABRIL DE 2015  
(PESOS)

NO. DE CTA.	DESCRIPCION	IMPORTE
<b>SANTANDER SERFIN S. A. DE C.V.</b>		
CUENTA DE CHEQUES No. 6550411811-0		15,001,910
CUENTA DE CHEQUES No. 6550474684-5		124,201,898
CUENTA DE CHEQUES No. 6550411809-5		18,204
CUENTA DE CHEQUES No. 6550479811-5		28,035
CUENTA DE CHEQUES No. 6550474689-3		27,303,549
<b>BBVA BANCOMER S. A. DE C.V.</b>		
CUENTA DE CHEQUES No. 45215078-6		347104
<b>TOTAL</b>		<b>166,900,700</b>

**GOBIERNO DEL ESTADO DE TLAXCALA**  
**UNIDAD DE SERVICIOS EDUCATIVOS DEL ESTADO DE TLAXCALA**

RELACION DE CUENTAS POR COBRAR  
AL 30 DE ABRIL DE 2015  
(PESOS)

DESCRIPCION	IMPORTE
<b>DEUDORES DIVERSOS</b>	
Adrián Duran Pérez	73,440
Ángela Torres Ahuja	18,900
Ángel Valente Carpio Osorio	6,800
Antonio Arenas Corona	32,416
Antonio Cuamatzi Méndez	9,000
Ariel Hernández Palafox	5,720
Eduardo Hernández Maldonado	50,000
Florencio López Quiroz	12,500
Gloria Carro Carro	8,833
Graciana Sánchez Dorantes	68,000
Guillermo Sánchez Hernández	94,906
Jaime López Molina	2,536
Javier Conde Méndez	1,400
Jorge Arturo Cuatепotzo Sánchez	145,920
José Antonio Aguilar Duran	162
José Escamilla Benítez	4,000
José Héctor Salas Torres	824
José Luis Salazar Cuecuecha	20,000
José Martínez Montelongo	30,000
José Mendoza Cahuantzi	56,497
José Tomas Pérez Capilla	35,000
José Víctor A. Carro Meneses	130,000
Julio Ángel Odilón Flores Jiménez	4,500
Lucina Portilla Mora	149,774
Luis Mendoza Romero	3,000
Ma. Guillermina Flores Romero	4,948
Marcial Molina Padilla	130,000
María Rufina Rodríguez Mendieta	810
Miguel Hoyos Ortega	5,000
Pablo Sánchez López	2,400
Pedro Alejandro Reza Arellano	10,023
Prisciliano Molina Atonal	255,655
Raymundo Padilla Carro	22,342
Reyes Andrés Águila Rivera	1,650,598
Ricardo Gómez Pérez	5,064
Saúl Pérez Bañuelos	397,351
Tomas González Lima	10,000
Yasbeth Ramírez Muñoz	222,475
Amando Hernández Ramírez	5,000

Jesús Nava Olvera	60,000
María Elena Tapia Lima	18,000
Jenaro Carlos Chocolat Durán	7,800
Comisión de agua potable y alcantarillado del Municipio de Tlaxcala	270,828
Autobuses Rápidos De Zacatlán S. A. de C. V.	60,800
Comercializadora Beraca S. A. de C. V.	8,400
Comercializadora Gomosa S. A de C. V.	906
Efectivale S. A. De C. V.	245,002
Exhibidora Cinematográfica del Centro S. A. de C. V.	1,725
Miguel Fernández e Hijos S. A. de C. V.	6,267
Patronato Estatal De Tlaxcala	3,500
Teléfonos De México S. A. De C. V.	162,660
Viajes Integrales Expres S. A. de C. V.	3,800

**CUENTAS POR COBRAR**

CUENTAS POR COBRAR VARIAS (CENTROS COMUNITARIOS)	1,184,833
PROFESET	520,000

**TOTAL**

**6,240,315**

**GOBIERNO DEL ESTADO DE TLAXCALA**  
**UNIDAD DE SERVICIOS EDUCATIVOS DEL ESTADO DE TLAXCALA**

---

RELACION DE BIENES INMUEBLES  
AL 30 DE ABRIL DE 2015  
(PESOS)

---

DESCRIPCION	IMPORTE
TERRENOS, EDIFICIOS Y CONSTRUCCIONES	444,159,847

---

<b>TOTAL</b>	<b>444,159,847</b>
--------------	--------------------

**GOBIERNO DEL ESTADO DE TLAXCALA**  
**UNIDAD DE SERVICIOS EDUCATIVOS DEL ESTADO DE TLAXCALA**

RELACION DE BIENES MUEBLES  
AL 30 DE ABRIL DE 2015  
(PESOS)

DESCRIPCION	IMPORTE
MAQ. HERRAMIENTAS Y ACCESORIOS	8,005,596
MOBILIARIO Y EQUIP. DE OFIC.	70,803,528
EQUIPO DE TRANSPORTE	15,324,580
COLECCIONES CIENT, ARTIS.Y LIT.	2,983,680
EQUIPO DE COMPUTO	35,391,658
EQUIPO E INSTRUMENTAL MEDICO	366,352

**TOTAL**

**132,875,394**



**TLAXCALA**  
GOBIERNO DEL ESTADO

**GOBIERNO DEL ESTADO DE TLAXCALA**

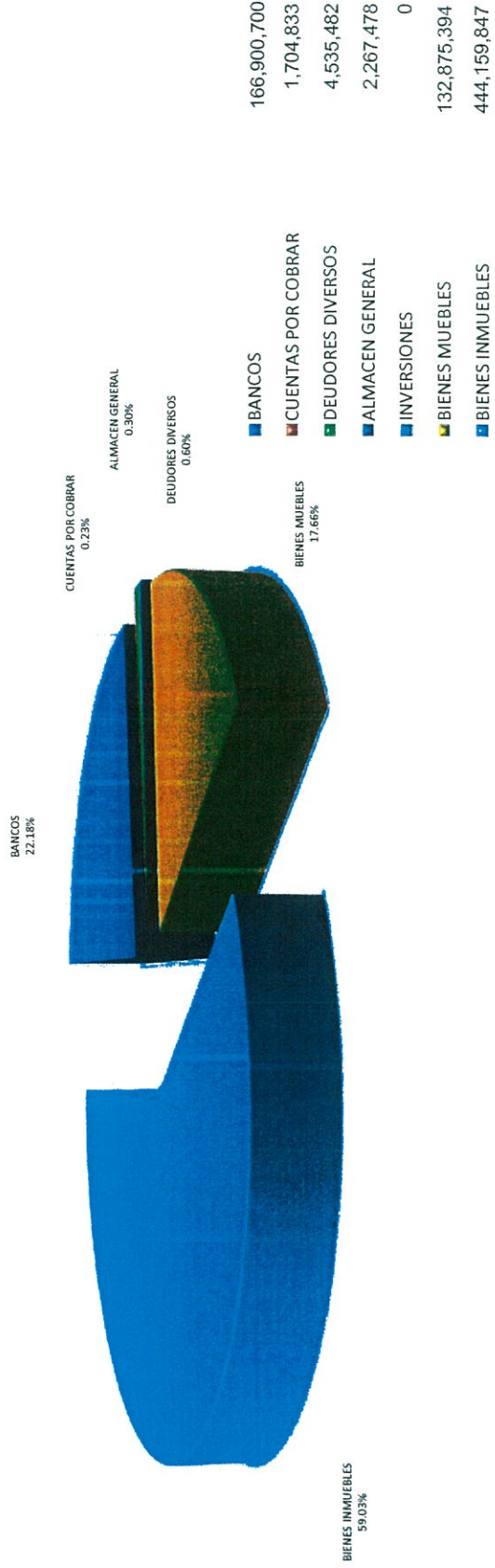


**TLAXCALA**

SECRETARÍA DE EDUCACIÓN PÚBLICA

UNIDAD DE SERVICIOS EDUCATIVOS DEL ESTADO DE TLAXCALA

**ACTIVO**  
**AL 28 DE FEBRERO DE 2015**  
**( PESOS )**



**GOBIERNO DEL ESTADO DE TLAXCALA**  
**UNIDAD DE SERVICIOS EDUCATIVOS DEL ESTADO DE TLAXCALA**

RELACION DE ACREEDORES DIVERSOS  
AL 30 DE ABRIL DE 2015  
(PESOS)

DESCRIPCION	IMPORTE
SECRETARIA DE FINANZAS DEL ESTADO	282,233,310
GASTOS PENDIENTES DE PAGO (OPERACION)	27,905,992
GASTOS PENDIENTES DE PAGO (INVERSION)	5,445,888
GASTOS ESTATALES PENDIENTES DE PAGO	25,903,422
SERVICIOS PERSONALES POR PAGAR A CORTO PLAZO	14,287,602
PROVEEDORES POR PAGAR A CORTO PLAZO	5,425,101

**TOTAL**

**361,201,315**




# GOBIERNO DEL ESTADO DE TLAXCALA



## UNIDAD DE SERVICIOS EDUCATIVOS DEL ESTADO DE TLAXCALA


### PASIVO AL 30 DE ABRIL DE 2015 ( PESOS )



■ ACREEDORES DIVERSOS	361,201,315
■ FONDOS AJENOS	161,352,497
■ IMPUESTOS POR PAGAR	21,816,226
■ PRESTACIONES DIVERSAS	38,867,329



**TLAXCALA**  
ESTADO LIBRE Y SOBERANO




**TLAXCALA**  
SECRETARÍA DE EDUCACIÓN PÚBLICA

# GOBIERNO DEL ESTADO DE TLAXCALA

## UNIDAD DE SERVICIOS EDUCATIVOS DEL ESTADO DE TLAXCALA

SITUACION FINANCIERA  
AL 30 DE ABRIL DE 2015  
( PESOS )





GOBIERNO DEL ESTADO DE TLAXCALA  
UNIDAD DE SERVICIOS EDUCATIVOS DEL ESTADO DE TLAXCALA

RELACION DE INGRESOS BIMESTRAL  
DEL 01 DE MARZO AL 30 DE ABRIL DE 2015  
(PESOS)

DESCRIPCION	IMPORTE
PARTICIPACIONES	81,814,100
CONVENIOS	0
PROGRAMA TELEBACHILLERATO COMUNITARIO	<u>570,133</u>
RAMO XXXIII FONE	544,750,315
FAEB	<u>544,750,315</u>
DERECHOS	0
PRODUCTOS	0
APROVECHAMIENTOS	2,470,939

629,035,354

**GOBIERNO DEL ESTADO DE TLAXCALA**  
**UNIDAD DE SERVICIOS EDUCATIVOS DEL ESTADO DE TLAXCALA**

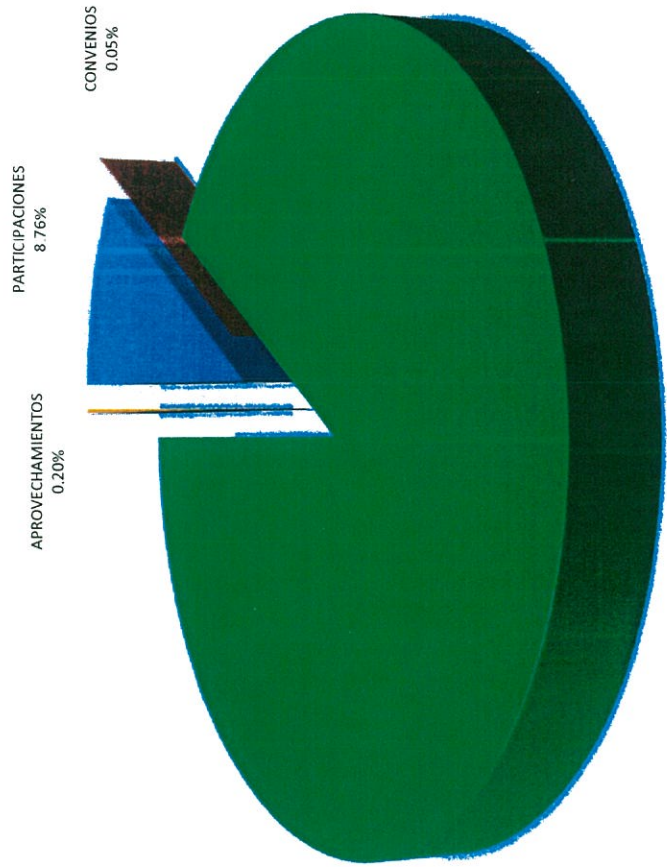
RELACION DE INGRESOS ACUMULADO  
DEL 01 DE ENERO AL 30 DE ABRIL DE 2015  
(PESOS)

DESCRIPCION	IMPORTE
PARTICIPACIONES	106,584,712
CONVENIOS	570,133
PROGRAMA TELEBACHILLERATO COMUNITARIO	<u>570,133</u>
RAMO XXXIII FONE	1,107,317,271
FAEB	<u>1,107,317,271</u>
DERECHOS	0
PRODUCTOS	0
APROVECHAMIENTOS	2,470,939

**1,216,943,055**

**GOBIERNO DEL ESTADO DE TLAXCALA**  
**UNIDAD DE SERVICIOS EDUCATIVOS DEL ESTADO DE TLAXCALA**

**INGRESOS POR EL PERIODO COMPRENDIDO**  
**DEL 01 DE ENERO AL 30 DE ABRIL DE 2015**  
**( PESOS )**



■ PARTICIPACIONES	106,584,712
■ CONVENIOS	570,133
■ RAMO XXXIII	1,107,317,271
■ DERECHOS	0
■ PRODUCTOS	0
■ APROVECHAMIENTOS	2,470,939

RAMO XXXIII  
90.99%

**GOBIERNO DEL ESTADO DE TLAXCALA**  
**UNIDAD DE SERVICIOS EDUCATIVOS DEL ESTADO DE TLAXCALA**

RELACION DE EGRESOS BIMESTRAL  
DEL 01 DE MARZO AL 30 DE ABRIL DE 2015  
(PESOS)

DESCRIPCION	IMPORTE
SERVICIOS PERSONALES	528,607,065
MATERIALES Y SUMINISTROS	13,161,806
SERVICIOS GENERALES	13,562,249
TRANSFERENCIAS	400,170
PROGRAMA TELEBACHILLERATO COMUNITARIO	<u>570,133</u>
BIENES MUEBLES E INMUEBLES	0
OBRA PUBLICA	0
<b>TOTAL</b>	<b>555,731,290</b>

**GOBIERNO DEL ESTADO DE TLAXCALA**  
**UNIDAD DE SERVICIOS EDUCATIVOS DEL ESTADO DE TLAXCALA**

RELACION DE EGRESOS ACUMULADO  
DEL 01 DE ENERO AL 30 DE ABRIL DE 2015  
(PESOS)

DESCRIPCION	IMPORTE
SERVICIOS PERSONALES	1,058,874,846
MATERIALES Y SUMINISTROS	13,161,806
SERVICIOS GENERALES	13,562,249
TRANSFERENCIAS	970,303
PROGRAMA TELEBACHILLERATO COMUNITARIO	<u>570,133</u>
BIENES MUEBLES E INMUEBLES	0
OBRA PUBLICA	0
<b>TOTAL</b>	<b>1,086,569,204</b>



**TLAXCALA**  
ESTADO LIBRE Y SOBERANO




**TLAXCALA**  
SECRETARÍA DE EDUCACIÓN PÚBLICA

# GOBIERNO DEL ESTADO DE TLAXCALA

## UNIDAD DE SERVICIOS EDUCATIVOS DEL ESTADO DE TLAXCALA

EGRESOS POR EL PERIODO COMPRENDIDO  
DEL 01 DE ENERO AL 30 DE ABRIL DE 2015  
( PESOS )



**GOBIERNO DEL ESTADO DE TLAXCALA**  
**UNIDAD DE SERVICIOS EDUCATIVOS DEL ESTADO DE TLAXCALA**

RELACION DE PATRIMONIO  
AL 30 DE ABRIL DE 2015  
(PESOS)


DESCRIPCION	IMPORTE
BIENES MUEBLES E INMUEBLES	577,035,241
RESULTADO DE EJERCICIOS ANTERIORES	- 538,202,725
RESULTADO DEL EJERCICIO	130,373,851

**TOTAL**

**169,206,367**



**TLAXCALA**  
ESTADO LIBRE Y SOBERANO




**TLAXCALA**  
SECRETARÍA DE EDUCACIÓN PÚBLICA

# GOBIERNO DEL ESTADO DE TLAXCALA


## UNIDAD DE SERVICIOS EDUCATIVOS DEL ESTADO DE TLAXCALA

### PATRIMONIO AL 30 DE ABRIL DE 2015 ( PESOS )

RESULTADO DEL EJERCICIO  
10.47%



BIENES MUEBLES E INMUEBLES  
46.33%



■ BIENES MUEBLES E INMUEBLES 577,035,241

■ RESULTADO DE EJERCICIOS ANTERIORES -538,202,725

■ RESULTADO DEL EJERCICIO 130,373,851

RESULTADO DE EJERCICIOS ANTERIORES  
-43.21%



# GOBIERNO DEL ESTADO DE TLAXCALA



## UNIDAD DE SERVICIOS EDUCATIVOS DEL ESTADO DE TLAXCALA

### ANALISIS DE MODIFICACION PATRIMONIAL DEL 01 DE ENERO AL 30 DE ABRIL DE 2015

CONCEPTO	SALDO AL 31/12/2014	MODIFICACIONES												SALDO FINAL
		ENERO FEBRERO	MARZO ABRIL	MAYO JUNIO	JULIO AGOSTO	SEPTIEMBRE OCTUBRE	NOVIEMBRE DICIEMBRE							
TERRENOS, EDIFICIOS Y CONSTRUCCIONES	444,159,847													444,159,847
MAQ. HERRAMIENTAS Y ACCESORIOS	8,005,596													8,005,596
MOBILIARIO Y EQUIP. DE OFIC.	70,803,528													70,803,528
EQUIPO DE TRANSPORTE	15,324,580													15,324,580
COLECCIONES CIENT, ARTIS.Y LIT.	2,983,680													2,983,680
EQUIPO DE COMPUTO	35,391,658													35,391,658
EQUIPO E INSTRUMENTAL MEDICO	366,352													366,352
RESULTADO DE EJERCICIOS ANTERIORES	-538,202,725													-538,202,725
RESULTADO DEL EJERCICIO		57,069,787	73,304,064											130,373,851
<b>TOTAL</b>	<b>38,832,516</b>	<b>57,069,787</b>	<b>73,304,064</b>	<b>0</b>	<b>0</b>	<b>0</b>	<b>0</b>	<b>0</b>	<b>0</b>	<b>0</b>	<b>0</b>	<b>0</b>	<b>0</b>	<b>169,206,367</b>



**UNIDAD DE SERVICIOS EDUCATIVOS DEL ESTADO DE TLAXCALA**

PLANTILLA DE PERSONAL  
 CORRESPONDIENTE AL BIMESTRE  
 DEL 01 DE MARZO AL 30 DE ABRIL DE 2015  
 (PESOS)

CAT. PUESTO	PUESTO	TOTAL No. DE PUESTOS		NIVEL CM	SUELDO BASE MENSUAL	TOTAL OTRAS PRESTACIONES
		PLAZAS	HORAS			
E0101	INSPECTORA DE JARDINES DE NINOS, FORAN	1	0	07	11,093	79,097
E0101	INSPECTORA DE JARDINES DE NINOS, FORAN	7	0	7A	94,287	391,445
E0101	INSPECTORA DE JARDINES DE NINOS, FORAN	4	0	7B	64,782	280,671
E0101	INSPECTORA DE JARDINES DE NINOS, FORAN	11	0	7C	212,085	833,709
E0101	INSPECTORA DE JARDINES DE NINOS, FORAN	4	0	7D	89,975	375,257
E0101	INSPECTORA DE JARDINES DE NINOS, FORAN	2	0	7E	52,486	234,505
E0105	INSPECTOR GENERAL DE SECTOR DE JARDIN	3	0	7C	64,264	278,928
E0105	INSPECTOR GENERAL DE SECTOR DE JARDIN	2	0	7D	49,983	225,311
E0121	DIRECTORA DE JARDIN DE NINOS, FORANEA.	7	0	07	42,779	178,492
E0121	DIRECTORA DE JARDIN DE NINOS, FORANEA.	51	0	7A	423,887	1,609,333
E0121	DIRECTORA DE JARDIN DE NINOS, FORANEA.	21	0	7B	233,884	895,983
E0121	DIRECTORA DE JARDIN DE NINOS, FORANEA.	3	0	BC	38,758	163,394
E0121	DIRECTORA DE JARDIN DE NINOS, FORANEA.	16	0	7C	235,221	901,000
E0121	DIRECTORA DE JARDIN DE NINOS, FORANEA.	4	0	7D	75,271	300,479
E0121	DIRECTORA DE JARDIN DE NINOS, FORANEA.	5	0	7E	120,433	470,038
E0125	DIRECTORA PARA CENTROS DE DESARROLLC	1	0	07	9,103	50,814
E0125	DIRECTORA PARA CENTROS DE DESARROLLC	6	0	7A	68,275	272,970
E0125	DIRECTORA PARA CENTROS DE DESARROLLC	1	0	7C	17,192	81,181
E0165	PROFESOR DE ENSEÑANZAS MUSICALES ELE	0	580	07	125,628	472,139
E0165	PROFESOR DE ENSEÑANZAS MUSICALES ELE	0	14	7A	4,122	15,955
E0181	MAESTRA DE JARDIN DE NINOS, FORANEA.	568	0	07	2,992,451	11,245,682
E0181	MAESTRA DE JARDIN DE NINOS, FORANEA.	279	0	7A	1,999,105	7,516,449
E0181	MAESTRA DE JARDIN DE NINOS, FORANEA.	146	0	7B	1,401,768	5,273,803
E0181	MAESTRA DE JARDIN DE NINOS, FORANEA.	1	0	BC	11,138	53,325
E0181	MAESTRA DE JARDIN DE NINOS, FORANEA.	63	0	7C	798,431	3,009,171
E0181	MAESTRA DE JARDIN DE NINOS, FORANEA.	46	0	7D	746,224	2,813,185
E0181	MAESTRA DE JARDIN DE NINOS, FORANEA.	16	0	7E	332,230	1,258,901
E0183	HORAS DE ACOMPAÑANTE DE MUSICA PARA	0	681	07	164,053	616,409
E0183	HORAS DE ACOMPAÑANTE DE MUSICA PARA	0	11	7A	3,601	14,005
E0195	EDUCADORA PARA CENTROS DE DESARROLL	13	0	07	97,385	376,659
E0195	EDUCADORA PARA CENTROS DE DESARROLL	15	0	7A	140,460	538,576
E0195	EDUCADORA PARA CENTROS DE DESARROLL	2	0	7B	25,095	105,467
E0195	EDUCADORA PARA CENTROS DE DESARROLL	2	0	7C	33,126	135,643
E0199	MTRA DE JARDIN DE NINOS DE 3/4 DE TIEMPO	3	0	07	20,863	89,315
E0201	INSPECTOR DE ZONA DE ENSEÑANZA PRIMAR	7	0	07	77,648	328,975
E0201	INSPECTOR DE ZONA DE ENSEÑANZA PRIMAR	12	0	7A	161,635	644,299
E0201	INSPECTOR DE ZONA DE ENSEÑANZA PRIMAR	11	0	7B	178,152	706,308
E0201	INSPECTOR DE ZONA DE ENSEÑANZA PRIMAR	12	0	7C	231,365	906,096
E0201	INSPECTOR DE ZONA DE ENSEÑANZA PRIMAR	5	0	7D	112,469	459,708
E0201	INSPECTOR DE ZONA DE ENSEÑANZA PRIMAR	2	0	7E	52,486	234,505
E0205	JEFE DE SECTOR DE EDUCACION PRIMARIA, F	2	0	7B	35,988	172,766
E0205	JEFE DE SECTOR DE EDUCACION PRIMARIA, F	3	0	7C	64,264	278,928
E0205	JEFE DE SECTOR DE EDUCACION PRIMARIA, F	4	0	7D	99,967	412,970
E0221	DIRECTOR DE PRIMARIA, FORANEO.	44	0	07	268,899	1,027,444
E0221	DIRECTOR DE PRIMARIA, FORANEO.	147	0	7A	1,221,791	4,605,008
E0221	DIRECTOR DE PRIMARIA, FORANEO.	75	0	7B	835,301	3,153,961
E0221	DIRECTOR DE PRIMARIA, FORANEO.	21	0	BC	271,305	1,036,477
E0221	DIRECTOR DE PRIMARIA, FORANEO.	59	0	7C	867,377	3,274,386
E0221	DIRECTOR DE PRIMARIA, FORANEO.	14	0	7D	263,448	1,006,976
E0221	DIRECTOR DE PRIMARIA, FORANEO.	9	0	7E	216,780	831,765
E0223	DIRECTOR DE INTERNADO DE PRIMARIA, FOR	1	0	7A	10,797	56,794
E0241	SUBDIRECTOR SECRETARIO DE INTERNADO DE	1	0	7B	12,890	64,567
E0261	MAESTRO DE ADIESTRAMIENTO DE PRIMARIA	0	132	07	27,839	104,995
E0265	MAESTRO DE ENSEÑANZAS ARTISTICAS DE IN	0	24	07	5,039	19,394
E0281	MAESTRO DE GRUPO DE PRIMARIA, FORANEC	2714	0	07	14,298,438	53,693,231
E0281	MAESTRO DE GRUPO DE PRIMARIA, FORANEC	1039	0	7A	7,444,695	27,961,542
E0281	MAESTRO DE GRUPO DE PRIMARIA, FORANEC	442	0	7B	4,243,708	15,943,673

E0281	MAESTRO DE GRUPO DE PRIMARIA, FORANEC	13	0	BC	144,788	555,107
E0281	MAESTRO DE GRUPO DE PRIMARIA, FORANEC	195	0	7C	2,471,333	9,289,967
E0281	MAESTRO DE GRUPO DE PRIMARIA, FORANEC	95	0	7D	1,541,114	5,797,546
E0281	MAESTRO DE GRUPO DE PRIMARIA, FORANEC	82	0	7E	1,702,677	6,404,150
E0299	MAESTRO DE GRUPO DE PRIMARIA DE 3/4 DE	22	0	07	152,992	585,387
E0301	INSPECTOR GENERAL DE SEGUNDA ENSEÑAN	2	0	7A	39,959	191,004
E0301	INSPECTOR GENERAL DE SEGUNDA ENSEÑAN	3	0	7B	72,069	311,558
E0301	INSPECTOR GENERAL DE SEGUNDA ENSEÑAN	1	0	7C	28,599	148,353
E0321	DIRECTOR DE SECUNDARIA FORANEA.	4	0	07	59,133	248,521
E0321	DIRECTOR DE SECUNDARIA FORANEA.	16	0	7A	287,217	1,104,847
E0321	DIRECTOR DE SECUNDARIA FORANEA.	15	0	7B	323,760	1,242,046
E0321	DIRECTOR DE SECUNDARIA FORANEA.	6	0	7C	154,172	605,339
E0321	DIRECTOR DE SECUNDARIA FORANEA.	1	0	7E	34,974	157,819
E0341	SUBDIRECTOR SECRETARIO DE SECUNDARIA	8	0	07	113,716	452,355
E0341	SUBDIRECTOR SECRETARIO DE SECUNDARIA	22	0	7A	379,732	1,451,093
E0341	SUBDIRECTOR SECRETARIO DE SECUNDARIA	14	0	7B	290,553	1,116,274
E0341	SUBDIRECTOR SECRETARIO DE SECUNDARIA	3	0	7C	74,121	303,695
E0341	SUBDIRECTOR SECRETARIO DE SECUNDARIA	1	0	7D	28,825	133,635
E0351	JEFE DE ENSEÑANZA SECUNDARIA, FORANEC	1	0	07	15,522	99,232
E0351	JEFE DE ENSEÑANZA SECUNDARIA, FORANEC	5	0	7A	94,242	394,780
E0351	JEFE DE ENSEÑANZA SECUNDARIA, FORANEC	1	0	7B	22,663	126,041
E0351	JEFE DE ENSEÑANZA SECUNDARIA, FORANEC	1	0	7C	26,980	142,248
E0361	PROFESOR DE ENSEÑANZAS DE ADIESTRAMI	0	229	07	60,662	228,239
E0361	PROFESOR DE ENSEÑANZAS DE ADIESTRAMI	0	30	7B	14,477	54,840
E0363	PROFESOR DE ENSEÑANZA SECUNDARIA, FOI	0	21699	07	5,949,729	22,338,336
E0363	PROFESOR DE ENSEÑANZA SECUNDARIA, FOI	0	3661	7A	1,364,089	5,121,866
E0363	PROFESOR DE ENSEÑANZA SECUNDARIA, FOI	0	1455	7B	726,409	2,727,741
E0363	PROFESOR DE ENSEÑANZA SECUNDARIA, FOI	0	881	7C	580,623	2,180,400
E0363	PROFESOR DE ENSEÑANZA SECUNDARIA, FOI	0	280	7D	236,194	887,266
E0363	PROFESOR DE ENSEÑANZA SECUNDARIA, FOI	0	227	7E	245,081	920,631
E0365	PROFESOR DE ADIESTRAMIENTO, DE SECUN	0	1881	07	515,633	1,936,397
E0365	PROFESOR DE ADIESTRAMIENTO, DE SECUN	0	176	7A	65,391	245,996
E0365	PROFESOR DE ADIESTRAMIENTO, DE SECUN	0	20	7B	9,985	37,977
E0365	PROFESOR DE ADIESTRAMIENTO, DE SECUN	0	4	7C	2,636	10,388
E0366	HORAS DE ENSEÑANZA DE ADIESTRAMIENTO	0	56	07	15,355	58,138
E0366	HORAS DE ENSEÑANZA DE ADIESTRAMIENTO	0	12	7A	4,471	17,276
E0366	HORAS DE ENSEÑANZA DE ADIESTRAMIENTO	0	6	7B	2,996	11,736
E0371	PROFESOR ORIENTADOR DE ENSEÑANZA SEC	0	673	07	184,537	693,318
E0371	PROFESOR ORIENTADOR DE ENSEÑANZA SEC	0	64	7A	23,846	90,018
E0371	PROFESOR ORIENTADOR DE ENSEÑANZA SEC	0	21	7B	10,484	39,852
E0371	PROFESOR ORIENTADOR DE ENSEÑANZA SEC	0	4	7C	2,636	10,388
E0390	HORAS DE ENSEÑANZA DE ADIESTRAMIENTO	0	3	07	795	3,471
E0392	HORAS DE ENSEÑANZA SECUNDARIA PARA FC	0	788	07	216,070	811,707
E0392	HORAS DE ENSEÑANZA SECUNDARIA PARA FC	0	219	7A	81,599	306,848
E0392	HORAS DE ENSEÑANZA SECUNDARIA PARA FC	0	112	7B	55,916	210,422
E0392	HORAS DE ENSEÑANZA SECUNDARIA PARA FC	0	110	7C	72,496	272,670
E0392	HORAS DE ENSEÑANZA SECUNDARIA PARA FC	0	22	7D	18,558	70,167
E0401	INSPECTOR GENERAL DE SECUNDARIAS TECNI	1	0	07	16,454	102,755
E0401	INSPECTOR GENERAL DE SECUNDARIAS TECNI	4	0	7A	79,918	341,028
E0401	INSPECTOR GENERAL DE SECUNDARIAS TECNI	3	0	7B	72,069	311,558
E0421	DIRECTOR DE ESCUELA SECUNDARIA TECNIC	7	0	07	103,482	415,029
E0421	DIRECTOR DE ESCUELA SECUNDARIA TECNIC	30	0	7A	538,532	2,048,391
E0421	DIRECTOR DE ESCUELA SECUNDARIA TECNIC	8	0	7B	172,672	674,796
E0421	DIRECTOR DE ESCUELA SECUNDARIA TECNIC	6	0	7C	154,172	605,339
E0421	DIRECTOR DE ESCUELA SECUNDARIA TECNIC	2	0	7D	59,956	251,611
E0441	SUBDIRECTOR SECRETARIO DE ESCUELA SEC	7	0	07	99,502	398,988
E0441	SUBDIRECTOR SECRETARIO DE ESCUELA SEC	13	0	7A	224,387	867,861
E0441	SUBDIRECTOR SECRETARIO DE ESCUELA SEC	4	0	7B	83,015	337,089
E0441	SUBDIRECTOR SECRETARIO DE ESCUELA SEC	1	0	7C	24,707	118,175
E0451	JEFE DE ENSEÑANZA SECUNDARIA TECNICA,	1	0	07	15,522	99,232
E0451	JEFE DE ENSEÑANZA SECUNDARIA TECNICA,	4	0	7A	75,394	324,015
E0451	JEFE DE ENSEÑANZA SECUNDARIA TECNICA,	1	0	7B	22,663	126,041
E0451	JEFE DE ENSEÑANZA SECUNDARIA TECNICA,	1	0	7C	26,980	142,248
E0461	PROFESOR DE ADIESTRAMIENTO DE SECUND	0	68	07	18,013	68,117
E0461	PROFESOR DE ADIESTRAMIENTO DE SECUND	0	40	7A	14,404	54,567
E0463	PROFESOR DE ENSEÑANZA SECUNDARIA TEC	0	23198	07	6,360,892	23,882,019
E0463	PROFESOR DE ENSEÑANZA SECUNDARIA TEC	0	4527	7A	1,686,574	6,332,615
E0463	PROFESOR DE ENSEÑANZA SECUNDARIA TEC	0	1058	7B	528,207	1,983,605
E0463	PROFESOR DE ENSEÑANZA SECUNDARIA TEC	0	494	7C	325,571	1,222,823
E0463	PROFESOR DE ENSEÑANZA SECUNDARIA TEC	0	421	7D	355,135	1,333,820
E0463	PROFESOR DE ENSEÑANZA SECUNDARIA TEC	0	59	7E	63,699	239,648

E0465	PROFESOR DE ADIESTRAMIENTO DE SECUND	0	3759	07	1,030,718	3,870,247
E0465	PROFESOR DE ADIESTRAMIENTO DE SECUND	0	370	7A	137,862	518,082
E0465	PROFESOR DE ADIESTRAMIENTO DE SECUND	0	89	7B	44,433	167,311
E0465	PROFESOR DE ADIESTRAMIENTO DE SECUND	0	23	7C	15,158	57,401
E0465	PROFESOR DE ADIESTRAMIENTO DE SECUND	0	18	7D	15,184	57,498
E0466	HORAS DE ENSEÑANZA DE ADIESTRAMIENTO	0	141	07	38,662	145,643
E0466	HORAS DE ENSEÑANZA DE ADIESTRAMIENTO	0	75	7A	27,945	105,406
E0466	HORAS DE ENSEÑANZA DE ADIESTRAMIENTO	0	9	7B	4,493	17,359
E0466	HORAS DE ENSEÑANZA DE ADIESTRAMIENTO	0	2	7C	1,318	5,439
E0466	HORAS DE ENSEÑANZA DE ADIESTRAMIENTO	0	6	7D	5,061	19,494
E0490	HORAS DE ADIESTRAMIENTO DE SECUNDARIA	0	9	07	2,384	9,438
E0490	HORAS DE ADIESTRAMIENTO DE SECUNDARIA	0	4	7D	2,871	11,271
E0492	HORAS DE ENSEÑANZA DE SECUNDARIA TECI	0	812	07	222,650	836,414
E0492	HORAS DE ENSEÑANZA DE SECUNDARIA TECI	0	426	7A	158,728	596,421
E0492	HORAS DE ENSEÑANZA DE SECUNDARIA TECI	0	129	7B	64,403	242,287
E0492	HORAS DE ENSEÑANZA DE SECUNDARIA TECI	0	31	7C	20,431	77,196
E0492	HORAS DE ENSEÑANZA DE SECUNDARIA TECI	0	11	7D	9,279	35,329
E0629	DIRECTOR DE ESCUELA DE EDUCACION ESPE	20	0	07	123,784	482,904
E0629	DIRECTOR DE ESCUELA DE EDUCACION ESPE	28	0	7A	235,683	903,021
E0629	DIRECTOR DE ESCUELA DE EDUCACION ESPE	11	0	7B	124,070	483,978
E0629	DIRECTOR DE ESCUELA DE EDUCACION ESPE	1	0	BC	13,084	67,288
E0629	DIRECTOR DE ESCUELA DE EDUCACION ESPE	7	0	7C	104,220	409,450
E0629	DIRECTOR DE ESCUELA DE EDUCACION ESPE	3	0	7D	57,172	232,812
E0629	DIRECTOR DE ESCUELA DE EDUCACION ESPE	1	0	7E	24,393	109,748
E0633	SUPERVISOR DE EDUCACION ESPECIAL FORA	1	0	07	11,144	79,589
E0633	SUPERVISOR DE EDUCACION ESPECIAL FORA	2	0	7A	27,064	139,359
E0633	SUPERVISOR DE EDUCACION ESPECIAL FORA	2	0	7B	32,541	159,923
E0633	SUPERVISOR DE EDUCACION ESPECIAL FORA	1	0	7C	19,369	110,472
E0633	SUPERVISOR DE EDUCACION ESPECIAL FORA	1	0	7D	22,598	122,592
E0671	PROFESOR ORIENTADOR PROFESIONAL DE ENSE	0	42	07	11,516	43,726
E0671	PROFESOR ORIENTADOR PROFESIONAL DE E	0	21	7A	7,825	29,866
E0671	PROFESOR ORIENTADOR PROFESIONAL DE E	0	21	7B	10,484	39,852
E0681	MAESTRO DE ESCUELA DE EXPERIMENTACION	3	0	07	16,483	72,646
E0681	MAESTRO DE ESCUELA DE EXPERIMENTACION	6	0	7A	44,835	179,331
E0687	MAESTRO DE EDUCACION ESPECIAL	394	0	07	2,164,715	8,138,036
E0687	MAESTRO DE EDUCACION ESPECIAL	115	0	7A	859,343	3,237,345
E0687	MAESTRO DE EDUCACION ESPECIAL	26	0	7B	260,347	988,470
E0687	MAESTRO DE EDUCACION ESPECIAL	6	0	7C	79,307	309,291
E0687	MAESTRO DE EDUCACION ESPECIAL	7	0	7D	118,429	456,196
E0687	MAESTRO DE EDUCACION ESPECIAL	3	0	7E	64,966	255,503
E0689	MAESTRO PSICOLOGO ORIENTADOR PARA EC	54	0	07	296,687	1,124,654
E0689	MAESTRO PSICOLOGO ORIENTADOR PARA EC	7	0	7A	52,308	207,386
E0689	MAESTRO PSICOLOGO ORIENTADOR PARA EC	1	0	7C	13,218	61,166
E0692	MAESTRO DE EDUCACION ESPECIAL DE 3/4 DI	13	0	07	93,475	361,984
E0701	INSPECTOR NORMALISTA DE EDUCACION FISI	1	0	07	16,454	102,755
E0701	INSPECTOR NORMALISTA DE EDUCACION FISI	3	0	7A	59,939	266,016
E0701	INSPECTOR NORMALISTA DE EDUCACION FISI	2	0	7B	48,046	221,366
E0701	INSPECTOR NORMALISTA DE EDUCACION FISI	1	0	7C	28,598	148,350
E0762	PROFESOR NORMALISTA DE EDUCACION FISI	0	1	07	274	1,518
E0763	PROFESOR NORMALISTA DE EDUCACION FISI	0	8694	07	2,383,895	8,950,657
E0763	PROFESOR NORMALISTA DE EDUCACION FISI	0	2597	7A	967,642	3,633,435
E0763	PROFESOR NORMALISTA DE EDUCACION FISI	0	468	7B	233,649	877,709
E0763	PROFESOR NORMALISTA DE EDUCACION FISI	0	320	7C	210,896	792,285
E0763	PROFESOR NORMALISTA DE EDUCACION FISI	0	217	7D	183,050	687,742
E0763	PROFESOR NORMALISTA DE EDUCACION FISI	0	71	7E	76,655	288,289
E0792	HORAS DE EDUCACION FISICA PARA FORTALE	0	324	07	88,841	334,035
E0792	HORAS DE EDUCACION FISICA PARA FORTALE	0	117	7A	43,594	164,160
E0792	HORAS DE EDUCACION FISICA PARA FORTALE	0	43	7B	21,468	81,089
E0792	HORAS DE EDUCACION FISICA PARA FORTALE	0	19	7C	12,522	47,503
E0792	HORAS DE EDUCACION FISICA PARA FORTALE	0	11	7D	9,279	35,329
E0873	PROFESOR DE MATERIAS PROFESIONALES DI	0	6	07	1,645	6,665
E0961	PROFESOR DE ADIESTRAMIENTO DE ENSENA	0	15	07	3,974	15,405
E0963	PROFESOR DE ENSEÑANZA TECNOLOGICA, FI	0	154	07	42,227	159,026
E0963	PROFESOR DE ENSEÑANZA TECNOLOGICA, FI	0	14	7A	5,216	20,073
E1063	PROFESOR DE ENSEÑANZAS ARTISTICAS PAR	0	6	07	1,645	6,665
E1067	PROFESOR DE ENSEÑANZAS ARTISTICAS PAR	0	2456	07	659,313	2,475,834
E1067	PROFESOR DE ENSEÑANZAS ARTISTICAS PAR	0	114	7A	41,587	156,625
E1067	PROFESOR DE ENSEÑANZAS ARTISTICAS PAR	0	54	7B	26,395	99,588
E1067	PROFESOR DE ENSEÑANZAS ARTISTICAS PAR	0	64	7C	41,296	155,533
E1092	HORAS DE ENSEÑANZAS ARTISTICAS Y MUSIC	0	44	07	12,065	45,785
E1092	HORAS DE ENSEÑANZAS ARTISTICAS Y MUSIC	0	4	7A	1,490	6,084

E1163	PROFESOR DE MATERIAS PROFESIONALES DI	0	7	07	1,919	7,694
E1303	INSPECTOR DE MISIONES CULTURALES, MAES	1	0	7B	16,196	96,668
E1303	INSPECTOR DE MISIONES CULTURALES, MAES	1	0	7D	22,494	120,314
E1305	JEFE DE MISION CULTURAL, MAESTRO NORM/	4	0	07	31,362	152,756
E1305	JEFE DE MISION CULTURAL, MAESTRO NORM/	1	0	7A	9,521	70,755
E1305	JEFE DE MISION CULTURAL, MAESTRO NORM/	1	0	7B	11,447	77,988
E1305	JEFE DE MISION CULTURAL, MAESTRO NORM/	1	0	7D	15,899	94,702
E1331	MAESTRO "A" DE MISION CULTURAL	42	0	07	269,399	1,022,341
E1333	MAESTRO "B" DE MISION CULTURAL	13	0	07	87,183	338,260
E1335	MAESTRO "C" DE MISION CULTURAL	6	0	07	42,905	172,058
E1335	MAESTRO "C" DE MISION CULTURAL	3	0	7A	27,114	113,162
E1390	MAESTRO DE MISIONES CULTURALES DE TIEMP	3	0	07	23,695	100,349
E1411	JEFE DE ZONA DE SUPERVISION DE EDUCACI	1	0	7A	14,936	93,734
E1441	PROFESOR A DE ADIESTRAMIENTO TECNICO,	12	0	07	61,528	241,699
E1461	ORIENTADOR DE COMUNIDAD DE PROMOCIOI	16	0	07	84,294	327,207
E1478	ASPIRANTE "B" DE MAESTRO BILINGUE DE ED	4	0	07	16,718	69,824
E1480	DIRECTOR BILINGUE DE EDUCACION PREESC	8	0	07	48,398	199,587
E1480	DIRECTOR BILINGUE DE EDUCACION PREESC	6	0	7A	49,366	203,221
E1480	DIRECTOR BILINGUE DE EDUCACION PREESC	1	0	7B	11,025	59,273
E1481	INSPECTOR BILINGUE DE EDUCACION PRIMAF	1	0	07	11,093	79,097
E1481	INSPECTOR BILINGUE DE EDUCACION PRIMAF	2	0	7A	26,939	138,592
E1483	DIRECTOR BILINGUE DE EDUCACION PRIMARI	4	0	07	24,445	109,658
E1483	DIRECTOR BILINGUE DE EDUCACION PRIMARI	10	0	7A	83,115	329,929
E1483	DIRECTOR BILINGUE DE EDUCACION PRIMARI	1	0	7C	14,701	73,075
E1485	MAESTRO BILINGUE DE EDUCACION PRIMARI/	66	0	07	347,714	1,316,199
E1485	MAESTRO BILINGUE DE EDUCACION PRIMARI/	19	0	7A	136,140	522,075
E1485	MAESTRO BILINGUE DE EDUCACION PRIMARI/	3	0	7B	28,803	119,102
E1485	MAESTRO BILINGUE DE EDUCACION PRIMARI/	3	0	7C	38,021	154,264
E1485	MAESTRO BILINGUE DE EDUCACION PRIMARI/	1	0	7D	16,222	72,445
E1485	MAESTRO BILINGUE DE EDUCACION PRIMARI/	1	0	7E	20,764	89,526
E1489	MAESTRO BILINGUE DE EDUCACION PREESCC	57	0	07	300,299	1,138,181
E1489	MAESTRO BILINGUE DE EDUCACION PREESCC	12	0	7A	85,983	333,764
E1489	MAESTRO BILINGUE DE EDUCACION PREESCC	2	0	7B	19,202	83,056
E1489	MAESTRO BILINGUE DE EDUCACION PREESCC	3	0	7C	38,021	154,264
E1489	MAESTRO BILINGUE DE EDUCACION PREESCC	1	0	7D	16,222	72,445
E1491	PROMOTOR BILINGUE DE EDUCACION PREESC	4	0	07	20,358	86,901
E1492	MAESTRA BILINGUE DE EDUCACION PREESCC	1	0	07	6,954	37,097
E1499	MAESTRO DE CENTRO DE INTEGRACION SOCI	1	0	7A	9,038	45,299
E1501	INSPECTOR DE EDUCACION BASICA PARA ADI	2	0	7A	7,875	52,369
E1501	INSPECTOR DE EDUCACION BASICA PARA ADI	1	0	7C	6,118	45,772
E1525	DIRECTOR DE EDUCACION BASICA PARA ADU	1	0	07	3,032	21,522
E1525	DIRECTOR DE EDUCACION BASICA PARA ADU	1	0	7C	6,087	32,992
E1541	JEFE DE MISION CULTURAL MOTORIZADA, FOI	3	0	07	15,806	83,078
E1587	PROFESOR DE EDUCACION BASICA PARA ADL	26	0	07	67,059	258,273
E1587	PROFESOR DE EDUCACION BASICA PARA ADL	10	0	7A	35,079	138,346
E1587	PROFESOR DE EDUCACION BASICA PARA ADL	5	0	7B	23,504	94,894
E1587	PROFESOR DE EDUCACION BASICA PARA ADL	1	0	7C	6,205	29,955
E1587	PROFESOR DE EDUCACION BASICA PARA ADL	1	0	7D	7,942	36,488
E1598	PROFESOR DE EDUCACION BASICA PARA ADL	5	0	07	16,714	70,173
E1815	AYUDANTE C DE TALLER DE PRIMARIA, FORAI	1	0	07	2,951	19,171
E2225	AYUDANTE C DE TALLER, FORANEO	2	0	07	7,657	37,519
E2227	AYUDANTE D DE TALLER, FORANEO	1	0	07	4,045	24,378
E2233	AYUDANTE G DE TALLER, FORANEO	1	0	07	7,126	37,814
E2331	PREFECTO A FORANEO	211	0	07	1,130,992	4,256,971
E2333	PREFECTO B FORANEO	68	0	07	365,279	1,382,158
E2335	PREFECTO C FORANEO	27	0	07	147,064	562,896
E2401	HORAS DE AYUDANTE A, FORANEO.	0	1566	07	352,037	1,322,178
E2405	AYUDANTE C, FORANEO	3	0	07	9,620	44,059
E2409	AYUDANTE E, FORANEO	1	0	07	4,644	28,031
E2513	ORIENTADOR PROFESIONAL DE EDUCACION /	1	0	07	3,177	19,123
E2709	JEFE DE SECTOR DE TELESECUNDARIA, FOR/	1	0	7B	24,230	131,952
E2709	JEFE DE SECTOR DE TELESECUNDARIA, FOR/	1	0	7D	33,653	167,329
E2711	INSPECTOR DE ZONA DE TELESECUNDARIA FI	1	0	07	16,132	101,542
E2711	INSPECTOR DE ZONA DE TELESECUNDARIA FI	4	0	7A	78,355	335,154
E2711	INSPECTOR DE ZONA DE TELESECUNDARIA FOF	3	0	7B	70,659	306,261
E2711	INSPECTOR DE ZONA DE TELESECUNDARIA FI	1	0	7C	28,039	146,249
E2725	DIRECTOR, MAESTRO DE TELESECUNDARIA, F	8	0	07	118,266	470,531
E2725	DIRECTOR, MAESTRO DE TELESECUNDARIA, F	15	0	7A	269,266	1,037,451
E2725	DIRECTOR, MAESTRO DE TELESECUNDARIA, F	6	0	7B	129,504	512,725
E2725	DIRECTOR, MAESTRO DE TELESECUNDARIA, F	6	0	7C	154,172	605,339
E2725	DIRECTOR, MAESTRO DE TELESECUNDARIA, F	3	0	7D	89,934	364,160

E2725	DIRECTOR, MAESTRO DE TELESECUNDARIA, I	1	0	7E	34,974	157,819
E2781	HORAS DE MAESTRO DE TELESECUNDARIA, F	0	13920	07	3,816,864	14,330,842
E2781	HORAS DE MAESTRO DE TELESECUNDARIA, F	0	2700	7A	1,006,020	3,777,522
E2781	HORAS DE MAESTRO DE TELESECUNDARIA, F	0	720	7B	359,460	1,350,057
E2781	HORAS DE MAESTRO DE TELESECUNDARIA, F	0	330	7C	217,487	817,029
E2781	HORAS DE MAESTRO DE TELESECUNDARIA, F	0	30	7D	25,307	95,503
E2781	HORAS DE MAESTRO DE TELESECUNDARIA, F	0	90	7E	97,169	365,305
E2792	HORAS DE TELESECUNDARIA PARA FORTALEC	0	402	07	110,228	414,333
E2792	HORAS DE TELESECUNDARIA PARA FORTALEC	0	276	7A	102,838	386,585
E2792	HORAS DE TELESECUNDARIA PARA FORTALEC	0	90	7B	44,933	169,185
E2792	HORAS DE TELESECUNDARIA PARA FORTALEC	0	48	7C	31,634	119,260
E2792	HORAS DE TELESECUNDARIA PARA FORTALEC	0	18	7D	15,184	57,498
E7023	PROFESOR DE ENSEÑANZA SUPERIOR ASOCI.	15	0	07	70,117	263,727
E7025	PROFESOR DE ENSEÑANZA SUPERIOR ASOCI.	1	0	07	5,242	20,223
E7123	PROFESOR DE ENSEÑANZA SUPERIOR ASOCI.	14	0	07	98,162	369,259
E7125	PROFESOR DE ENSEÑANZA SUPERIOR ASOCI.	1	0	07	7,863	30,335
E7207	PROFESOR INVESTIGADOR DE ENSEÑANZA SI	1	0	07	9,349	36,057
E7209	PROFESOR INVESTIGADOR DE ENSEÑANZA SI	9	0	07	94,352	355,323
E7211	PROFESOR INVESTIGADOR DE ENSEÑANZA SI	11	0	07	129,203	486,280
E7213	PROFESOR INVESTIGADOR DE ENSEÑANZA SI	22	0	07	298,729	1,122,884
E7215	PROFESOR INVESTIGADOR DE ENSEÑANZA SI	3	0	07	48,220	182,520
E7217	PROFESOR INVESTIGADOR DE ENSEÑANZA SI	3	0	07	56,525	213,884
E7223	PROFESOR DE ENSEÑANZA SUPERIOR ASOCI.	6	0	07	56,094	211,557
E7225	PROFESOR DE ENSEÑANZA SUPERIOR ASOCI.	1	0	07	10,484	40,446
E7227	PROFESOR DE ENSEÑANZA SUPERIOR TITULA	2	0	07	27,157	103,286
E7233	PROFESOR DE ENSEÑANZA SUPERIOR ASOCI.	8	0	07	93,966	353,985
E7235	PROFESOR DE ENSEÑANZA SUPERIOR TITULA	8	0	07	150,732	567,579
E7305	PROFESOR INVESTIGADOR DE ENSEÑANZA SI	0	143	07	38,674	145,228
E7306	PROFESOR INVESTIGADOR DE ENSEÑANZA SI	0	19	07	5,139	19,320
E7307	PROFESOR DE ENSEÑANZA SUPERIOR, ASIGN	0	338	07	80,207	301,158
E7309	PROFESOR DE ENSEÑANZA SUPERIOR, ASIGN	0	69	07	18,661	70,089
E7711	PROFESOR ASOCIADO "C" (E.S.) DE CAPACI- T	1	0	07	8,809	33,972
E7813	PROFESOR TITULAR "A" (E.S.) DE CAPACI- TAC	2	0	07	27,157	103,286
E7905	PROFESOR ASIGNATURA "B" (E.S.) DE CAPA- C	0	65	07	17,579	66,027
E8611	TECNICO DOCENTE ASIGNATURA A	0	12	07	1,782	6,709
E8615	PROFESOR DE ASIGNATURA A	0	2	07	406	1,547
JA01009	JEFE DE PROYECTO	1	0	07	5,462	20,912
JA08016	SECRETARIA DE DIRECTOR DE PLANTEL	6	0	07	26,909	101,366
JA08029	SECRETARIA DE JEFE DE DEPARTAMENTO	6	0	07	23,074	86,942
JP01002	ANALISTA ESPECIALIZADO	7	0	07	32,966	124,113
JP07539	ANALISTA TECNICO ESPECIALIZADO	1	0	07	6,634	25,365
JS07002	OFICIAL DE SERVICIOS ESPECIALIZADOS	1	0	07	4,274	16,345
JS08012	OFICIAL DE SERVICIOS	1	0	07	3,664	14,073
JT03002	ANALISTA TECNICO	4	0	07	19,796	74,678
JT03004	AUXILIAR DE ANALISTA TECNICO	16	0	07	68,382	257,036
JT05010	AUXILIAR DE BIBLIOTECA	1	0	07	3,501	13,449
MA01001	JEFE DE OFICINA	1	0	07	5,760	22,044
MA01002	SUBJEFE DE OFICINA	5	0	07	25,994	97,971
MA04012	AUXILIAR DE ANALISTA ADMINISTRATIVO	1	0	07	4,048	15,507
MA05007	ARCHIVISTA	4	0	07	15,383	58,065
MS08011	TECNICO EN MANTENIMIENTO	38	0	07	139,223	523,016
MS08015	MECANICO AUTOMOTRIZ	17	0	07	68,819	258,686
MS12008	CARPINTERO	9	0	07	34,611	130,257
MT03004	AUXILIAR DE ANALISTA TECNICO	2	0	07	8,548	32,392
A01801	AUXILIAR ADMINISTRATIVO	104	0	07	348,852	1,315,036
A01803	ADMINISTRATIVO ESPECIALIZADO	712	0	07	2,786,839	10,468,290
A01805	AUXILIAR DE ADMINISTRADOR	47	0	07	234,074	884,109
A01806	ANALISTA ADMINISTRATIVO	83	0	07	422,881	1,592,868
A01807	JEFE DE OFICINA	24	0	07	125,494	476,348
A01820	AYUDANTE ADMINISTRATIVO	20	0	07	73,510	281,282
A02804	PROMOTOR	1	0	07	4,250	21,251
A03803	SECRETARIA DE APOYO	179	0	07	671,689	2,527,102
C02802	OPERADOR DE EQUIPO DE COMUNICACIONES	3	0	07	11,019	46,663
P02802	MEDICO	15	0	07	85,814	327,767
P04803	PSICOLOGO	5	0	07	28,605	112,979
S01801	AUXILIAR DE SERVICIOS Y MANTO.	24	0	07	80,504	307,542
S01803	OFICIAL DE SERVICIOS Y MANTENIMIENTO	302	0	07	1,109,231	4,169,825
S01807	ASISTENTE DE SERVICIOS EN PLANTEL	837	0	07	3,074,259	11,547,389
S01808	ASISTENTE DE SERVICIOS Y MANTENIMIENTO	2	0	07	6,709	30,481
S01812	AUXILIAR DE SERVICIOS Y MANTENIMIENTO EI	31	0	07	106,733	406,016
S02804	COCINERA	25	0	07	91,000	346,947

S02805	ECONOMO (PARA USO EXCLUSIVO DE PLANTE	6	0	07	23,918	95,093
S02810	ASISTENTE DE COCINA	20	0	07	72,506	277,513
S03802	CHOFER	16	0	07	68,003	260,607
S05805	TECNICO MEDIO EN IMPRENTA	3	0	07	10,920	46,292
S06002	INTENDENTE	71	0	07	199,741	755,207
S08802	OFICIAL DE MANTENIMIENTO MECANICO	1	0	07	4,250	21,251
T03803	TECNICO MEDIO	78	0	07	389,809	1,468,805
T03804	ESPECIALISTA TECNICO	37	0	07	188,515	713,138
T04803	MUSICO	1	0	07	3,673	19,084
T05808	TECNICO BIBLIOTECARIO	33	0	07	140,290	532,002
T05809	ASISTENTE BIBLIOTECARIO	2	0	07	7,278	33,370
T06803	COORDINADOR DE TECNICOS EN COMPUTACI	2	0	07	9,000	39,066
T08803	DIBUJANTE	1	0	07	5,017	24,129
T09802	ENFERMERA	7	0	07	25,711	101,823
T09803	ENFERMERA ESPECIALIZADA	4	0	07	16,687	67,944
T13803	FOTOGRAFO	1	0	07	3,640	18,960
T14805	PUERICULTOR (PARA USO EXCLUSIVO DE PLA	16	0	07	79,057	302,260
T14807	NINERA ESPECIALIZADA	87	0	07	387,842	1,461,419
T16807	ASISTENTE DE LABORATORIO	2	0	07	7,346	32,874
T22827	ASISTENTE TECNICO EN RADIO Y T.V.	1	0	07	3,809	19,595
T25802	TERAPISTA (PARA USO EXCLUSIVO DE PLANTE	1	0	07	3,986	20,260
T26801	TRABAJADOR SOCIAL PROFESIONAL	91	0	07	512,112	1,928,274
T26802	TRABAJADOR SOCIAL ESPECIALIZADO	27	0	07	136,157	516,752
T26803	TRABAJADORA SOCIAL	62	0	07	308,847	1,165,130
T26805	AYUDANTE DE TRABAJO SOCIAL	2	0	07	7,973	35,227
CF01801	AUXILIAR ADMINISTRATIVO	3	0	07	10,063	43,075
CF01808	ASISTENTE DE SERVICIOS Y MANTENIMIENTO	19	0	07	63,733	244,574
CF03801	CHOFER	2	0	07	6,709	30,481
CF03802	CHOFER	4	0	07	14,312	59,028
CF03809	CHOFER DE SPS	1	0	07	4,996	24,051
CF04805	SECRETARIA EJECUTIVA "D"	21	0	07	87,607	334,207
CF04806	SECRETARIA EJECUTIVA "C"	6	0	07	27,001	106,648
CF04807	SECRETARIA EJECUTIVA "B"	6	0	07	29,087	116,079
CF04808	SECRETARIA EJECUTIVA "A"	1	0	07	5,285	29,063
CF07817	RESPONSABLE DE FONDOS Y VALORES	4	0	07	20,082	80,692
CF08822	SUPERVISOR	3	0	07	15,062	61,842
CF12803	COORDINADOR DE TECNICOS EN COMPUTACI	1	0	07	4,500	22,170
CF12804	ANALISTA PROGRAMADOR "B"	6	0	07	29,087	116,079
CF12812	PROGRAMADOR ESPECIALIZADO	1	0	07	4,500	22,170
CF12825	ANALISTA DE SISTEMAS MACROCOMPUTACIO	8	0	07	40,133	161,502
CF21802	ABOGADO	1	0	07	4,300	21,515
CF21817	AUDITOR ESPECIALIZADO	1	0	07	4,986	27,801
CF21858	PROFESIONAL DICTAMINADOR ESPECIALIZAD	2	0	07	9,972	46,520
CF21859	COORDINADOR DE PROFESIONALES DICTAMII	5	0	07	25,145	105,229
CF21864	PROFESIONAL EJECUTIVO DE SERVICIOS ESP	2	0	07	10,504	73,486
CF33821	ESPECIALISTA TECNICO	1	0	07	4,300	21,515
CF33828	PRODUCTOR RADIOFONICO BILINGUE	1	0	07	4,300	21,515
CF33834	TECNICO ESPECIALIZADO	9	0	07	47,062	181,882
CF33865	JEFE DE UNIDAD RADIOFONICA BILINGUE	1	0	07	4,300	21,515
CF33891	OFICIAL TECNICO	2	0	07	7,973	35,227
CF33892	TECNICO SUPERIOR	45	0	07	259,724	984,199
CF34806	SUPERVISOR ADMINISTRATIVO	4	0	07	16,687	67,944
CF34807	AUXILIAR DE ADMINISTRADOR	18	0	07	68,565	262,715
CF34810	ANALISTA ADMINISTRATIVO	11	0	07	56,043	215,783
CF34813	JEFE DE OFICINA	4	0	07	20,916	83,717
CF34844	ASISTENTE DE ALMACEN	26	0	07	95,497	363,830
ED02810	TUTOR ESCOLAR (PARA USO EXCLUSIVO DE F	6	0	07	23,918	95,093
CF01005	DIRECTOR DE AREA	2	0	07	32,692	125,252
CF01012	SUBDIRECTOR DE AREA	1	0	07	15,603	61,093
CF01059	JEFE DE DEPARTAMENTO	16	0	07	178,318	671,994
CF01060	COORDINADOR GENERAL	11	0	07	98,075	370,729
CF52118	DIRECTOR GENERAL	1	0	07	23,776	91,777
CF53083	SECRETARIO PARTICULAR DE SPS-33	1	0	07	16,346	63,882
E9015	PROFESOR TITULAR "B" (E.S.) MEDIO TIEMPO	2	0	07	16,073	61,088
E9207	PROFESOR ASOCIADO A (E.S.) TIEMPO COMPI	1	0	07	9,349	36,057
E9209	PROFESOR ASOCIADO "B" (E.S.) TIEMPO COMI	1	0	07	10,484	40,422
E9211	PROFESOR ASOCIADO "C" (E.S.) TIEMPO COM	2	0	07	23,492	89,392
E9213	PROFESOR TITULAR "A" (E.S.) TIEMPO COMPLI	1	0	07	13,579	52,306
E9215	PROFESOR TITULAR "B" (E.S.) TIEMPO COMPLI	1	0	07	16,073	61,829
E9217	PROFESOR TITULAR "C" (E.S.)TIEMPO COMPLE	7	0	07	131,891	496,840
E9239	PROFESOR TECNICO AUXILIAR "B" (E.S.) TIEMI	1	0	07	4,903	19,260

E9303	PROFESOR ASIGNATURA "A" (E.S.)	0	306	07	72,599	272,591
E9305	PROFESOR ASIGNATURA "B" (E.S.)	0	110	07	29,755	111,740
LA01005	ADMINISTRATIVO ESPECIALIZADO	2	0	07	8,548	32,392
LA01026	AUXILIAR ADMINISTRATIVO	2	0	07	7,328	27,828
LA08006	SECRETARIA	3	0	07	14,128	53,388
LF08025	SECRETARIA	3	0	07	13,455	50,851
LF34117	JEFE DE UNIDAD	1	0	07	6,182	23,646
LS06002	INTENDENTE	3	0	07	10,991	41,583
LS14012	GUARDIAN	4	0	07	14,655	55,335

**TOTAL**

**11.501**

**110.179.745**

**418.427.320**



**GOBIERNO DEL ESTADO DE TLAXCALA**  
**UNIDAD DE SERVICIOS EDUCATIVOS DEL ESTADO DE TLAXCALA**



SECRETARÍA DE EDUCACIÓN PÚBLICA

**ESTADO DEL EJERCICIO PRESUPUESTARIO DE INGRESOS**  
**AL MES DE ABRIL DE 2015**

NO DE LA CUENTA	NOMBRE DE LA CUENTA	PRONOSTICO ANUAL (A)	AUMENTO (B)	MODIFICACIONES DISMINUCION (C)	PRONOSTICO MODIFICADO D= A+B-C	PRONOSTICO (E)	INGRESOS (F)	INGRESOS ACUMULADOS (G)	DIFERENCIA H = D-G
	TRANSFERENCIAS ESTATALES	136,023,293	0	0	136,023,293	22,814,101	81,814,100	106,584,712	29,438,581
	PARTICIPACIONES	136,023,293	0	0	136,023,293	22,814,101	81,814,100	106,584,712	29,438,581
	TRANSFERENCIAS FEDERALES	4,775,623,338	570,133	0	4,776,193,471	659,682,803	544,750,315	1,107,887,404	3,668,306,087
	CONVENIOS	0	570,133	0	570,133	0	0	570,133	0
	RAMO XXXIII FONE	4,775,623,338	0	0	4,775,623,338	659,682,803	544,750,315	1,107,317,271	3,668,306,087
	PROPIOS	1,854,250	2,406,966	0	4,261,216	309,042	2,470,939	2,470,939	1,790,277
	DERECHOS	0	0	0	0	0	0	0	0
	PRODUCTOS	1,790,277	0	0	1,790,277	298,380	0	0	1,790,277
	APROVECHAMIENTOS	63,973	2,406,966	0	2,470,939	10,662	2,470,939	2,470,939	0
	<b>TOTAL</b>	<b>4,913,500,881</b>	<b>2,977,099</b>	<b>0</b>	<b>4,916,477,980</b>	<b>682,805,946</b>	<b>629,035,354</b>	<b>1,216,943,055</b>	<b>3,699,534,925</b>

**ESTADO DEL EJERCICIO PRESUPUESTARIO DE EGRESOS**  
**AL MES DE ABRIL DE 2015**

CAPÍTULO	NO DE LA CUENTA	NOMBRE DE LA CUENTA	PRESUPUESTO ANUAL AUTORIZADO (A)	MODIFICACIONES AUMENTO (B)	DISMINUCION (C)	PRESUPUESTO MODIFICADO D= A+B-C	EJERCIDO DEL BIMESTRE (F)	EJERCICIO ACUMULADO (G)	SALDO POR EJERCER H= D-G
<b>1000 SERVICIOS PERSONALES</b>									
	11000	SERVICIOS PERSONALES	4,743,436,454	0	0	4,743,436,454	528,607,065	1,058,874,846	3,684,561,607
	11303	SUELDOS A TRABAJADORES	2,037,372,315	0	0	2,037,372,315	311,834,652	630,788,569	1,406,613,746
	11304	SUELDOS INTERINOS	3,713,303	0	0	3,713,303	1,371,295	2,421,424	1,291,879
	11305	SUELDOS AL MAGISTERIO	56,115,452	0	0	56,115,452	294,440	38,324,120	17,791,332
	11306	DIFERENCIAS DE SUELDOS AL MAGISTERIO	162,824,114	0	0	162,824,114	5,990,649	12,285,704	150,538,410
	12101	HONORARIOS ASIMILABLES A SALARIOS	14,538,069	0	0	14,538,069	2,298,905	3,882,100	10,655,969
	13103	PRIMA QUINQUENAL AL MAGISTERIO	13,386,551	0	0	13,386,551	2,067,230	4,103,921	9,282,630
	13204	PRIMA VACACIONAL AL MAGISTERIO	67,788,856	0	0	67,788,856	29,794,663	30,140,805	37,648,051
	13209	GRATIFICACIÓN FIN DE AÑO A MAGISTERIO	240,974,324	0	0	240,974,324	48,996	3,083,843	237,890,481
	13401	COMPENSACIONES Y OTRAS PRESTACIONES A FUNCIONARIOS	20,113,984	0	0	20,113,984	2,921,271	5,602,448	14,511,536
	13402	COMPENSACIONES AL PERSONAL	3,551,294	0	0	3,551,294	0	0	3,551,294
	13404	COMPENSACIONES A MAGISTERIO	648,589,415	0	0	648,589,415	91,330,445	182,357,551	466,231,864
	13405	BONO DE ACTUACIÓN A FUNCIONARIOS	2,800,551	0	0	2,800,551	0	0	2,800,551
	13407	BONO DE ACTUACIÓN A TRABAJADORES	9,984,529	0	0	9,984,529	1,524,313	3,044,333	6,940,196
	14101	APORTACIONES DE SEGURIDAD SOCIAL	213,434,221	0	0	213,434,221	0	0	213,434,221
	14303	CUOTAS SEGURO DE RETIRO A MAGISTERIO	3,055,429	0	0	3,055,429	0	0	3,055,429
	15101	CUOTAS PARA EL FONDO DE AHORRO Y FONDO DE TRABAJO	18,093,792	0	0	18,093,792	0	0	18,093,792
	15303	JUBILACIONES AL MAGISTERIO	8,640,000	0	0	8,640,000	1,806,900	1,926,900	6,713,100
	15401	AYUDA PARA PASAJES	3,082,947	0	0	3,082,947	469,339	938,679	2,144,268
	15403	OTRAS PRESTACIONES	55,341,415	0	0	55,341,415	286,884	286,884	55,074,531
	15415	PRESTACIONES CONTRACTUALES AL PERSONAL DEL SECTOR E	708,848,512	0	0	708,848,512	28,384,630	63,253,350	645,595,162
	15418	PRESTACIONES CONTRACTUALES A MAGISTERIO	131,583,859	0	0	131,583,859	21,018,581	41,452,588	90,131,271
	15422	SERVICIO MEDICO MAGISTERIO	8,700,000	0	0	8,700,000	0	0	8,700,000
	15501	APOYOS A LA CAPACITACIÓN DE LOS SERVIDORES PÚBLICOS	1,800,000	0	0	1,800,000	231,060	457,739	1,342,261
	15905	CUOTAS DE PENSA AL MAGISTERIO	38,484,953	0	0	38,484,953	4,627,175	9,237,567	29,247,386
	15908	OTRAS PERCEPCIONES AL PERSONAL	3,514,301	0	0	3,514,301	0	0	3,514,301
	15909	OTRAS PERCEPCIONES A TRABAJADORES	33,005,701	0	0	33,005,701	0	0	33,005,701
	15913	APORTACIÓN A PENSIONES POR MAGISTERIO	184,550,486	0	0	184,550,486	0	0	184,550,486
	17101	ESTÍMULOS POR AÑOS DE SERVICIO	2,327,931	0	0	2,327,931	356,646	709,376	1,618,555
	17103	ESTÍMULOS AL MAGISTERIO	47,220,160	0	0	47,220,160	22,008,991	24,626,947	22,593,213
<b>2000 MATERIALES Y SUMINISTROS</b>									
			<b>83,345,926</b>	<b>0</b>	<b>0</b>	<b>83,345,926</b>	<b>13,161,806</b>	<b>13,161,806</b>	<b>70,184,119</b>
	21101	MATERIALES, ÚTILES Y EQUIPOS MENORES DE OFICINA	7,963,853	0	0	7,963,853	16,429	16,429	7,947,423
	21401	MATERIALES, ÚTILES Y EQUIPOS MENORES DE TECNOLOGÍAS DI	4,324,876	0	0	4,324,876	4,611	4,611	4,320,265
	21501	MATERIAL IMPRESO E INFORMACIÓN DIGITAL	6,699,319	0	0	6,699,319	64,128	64,128	6,635,192
	21601	MATERIAL DE LIMPIEZA	5,297,053	0	0	5,297,053	0	0	5,297,053
	21701	MATERIALES Y ÚTILES DE ENSEÑANZA	3,030,544	0	0	3,030,544	0	0	3,030,544
	21801	MATERIALES PARA EL REGISTRO E IDENTIFICACIÓN DE BIENES Y	50,000	0	0	50,000	0	0	50,000
	22101	PRODUCTOS ALIMENTICIOS PARA PERSONAS	46,605,217	0	0	46,605,217	12,990,486	12,990,486	33,614,730
	22301	UTENSILIOS PARA EL SERVICIO DE ALIMENTACIÓN	475,653	0	0	475,653	20,151	20,151	455,502
	24101	PRODUCTOS MINERALES NO METÁLICOS	25,600	0	0	25,600	0	0	25,600
	24401	MADERA Y PRODUCTOS DE MADERA	150,000	0	0	150,000	0	0	150,000
	24501	VIDRIO Y PRODUCTOS DE VIDRIO	16,649	0	0	16,649	0	0	16,649
	24601	MATERIAL ELÉCTRICO Y ELECTRÓNICO	260,550	0	0	260,550	0	0	260,550
	24901	OTROS MATERIALES Y ARTÍCULOS DE CONSTRUCCIÓN Y REPAR	1,498,911	0	0	1,498,911	1,517	1,517	1,497,394
	25301	MEDICINAS Y PRODUCTOS FARMACÉUTICOS	983,285	0	0	983,285	0	0	983,285
	25401	MATERIALES, ACCESORIOS Y SUMINISTROS MEDICOS	452,986	0	0	452,986	0	0	452,986

25601	FIBRAS SINTÉTICAS, HULES, PLÁSTICOS Y DERIVADOS.	151,339	0	151,339	698	150,641
26101	COMBUSTIBLES, LUBRICANTES Y ADITIVOS	1,910,334	0	1,910,334	2,825	1,907,509
27101	VESTUARIO Y UNIFORMES.	1,225,867	0	1,225,867	0	1,225,867
27201	PRENDAS DE SEGURIDAD Y PROTECCIÓN PERSONAL	80,241	0	80,241	0	80,241
27301	ARTÍCULOS DEPORTIVOS.	563,644	0	563,644	17,632	546,012
27501	BLANCOS Y OTROS PRODUCTOS TEXTILES, EXCEPTO PRENDAS	513,557	0	513,557	0	513,557
29101	HERRAMIENTAS MENORES.	750,034	0	750,034	0	750,034
29201	REFACCIONES Y ACCESORIOS MENORES DE EDIFICIOS.	6,263	0	6,263	4,490	1,773
29301	REFACCIONES Y ACCESORIOS MENORES DE MOBILIARIO Y EQUI	193,737	0	193,737	23,179	170,558
29401	REFACCIONES Y ACCESORIOS MENORES DE EQUIPO DE CÓMPU	116,414	0	116,414	15,660	100,754
	<b>3000 SERVICIOS GENERALES</b>	<b>82,990,297</b>	<b>34,800</b>	<b>82,990,297</b>	<b>13,562,249</b>	<b>69,428,047</b>
31101	ENERGÍA ELÉCTRICA	36,374,552	0	36,374,552	7,824,141	28,550,411
31201	GAS	2,152,835	0	2,152,835	542,864	1,609,971
31301	AGUA	1,826,512	0	1,826,512	171,868	1,654,644
31401	TELEFONIA TRADICIONAL	3,412,300	0	3,412,300	605,054	2,807,246
31601	SERVICIOS DE TELECOMUNICACIONES Y SATÉLITES	13,719	0	13,719	1,918	11,801
31701	SERVICIOS DE ACCESO DE INTERNET, REDES Y PROCESAMIENTO	1,239,512	0	1,239,512	119,020	1,120,492
31801	SERVICIOS POSTALES Y TELEGRÁFICOS	215,504	0	215,504	53,206	162,298
32201	ARRENDAMIENTO DE EDIFICIOS	2,250,000	0	2,250,000	0	2,250,000
32301	ARRENDAMIENTO DE MOBILIARIO Y EQUIPO DE ADMINISTRACIÓN	436,835	0	436,835	26,859	409,976
32501	ARRENDAMIENTO DE EQUIPO DE TRANSPORTE	16,234,564	0	16,234,564	2,333,920	13,900,644
32701	ARRENDAMIENTO DE ACTIVOS INTANGIBLES	364,497	0	364,497	0	364,497
32901	OTROS ARRENDAMIENTOS	1,923,904	0	1,923,904	0	1,923,904
33101	SERVICIOS LEGALES, DE CONTABILIDAD, AUDITORÍA Y RELACIÓN	1,791,721	0	1,791,721	1,133,000	658,721
33201	SERVICIOS DE DISEÑO, ARQUITECTURA, INGENIERÍA Y ACTIVIDA	0	34,800	34,800	34,800	0
33401	SERVICIOS DE CAPACITACIÓN	331,477	0	331,477	0	296,677
33501	SERVICIOS DE INVESTIGACIÓN CIENTÍFICA Y DESARROLLO	146,300	0	146,300	0	146,300
33601	SERVICIOS DE APOYO ADMINISTRATIVO, TRADUCCIÓN, FOTOCO	410,340	0	410,340	0	410,340
33801	SERVICIO DE VIGILANCIA	160,000	0	160,000	0	160,000
34501	SEGUROS DE BIENES PATRIMONIALES.	757,681	0	757,681	0	757,681
34701	FLETES Y MANIOBRAS.	635,609	0	635,609	27,000	608,609
35101	CONSERVACIÓN Y MANTENIMIENTO MENOR DE INMUEBLES	2,410,000	0	2,410,000	443,801	1,966,199
35201	INSTALACIÓN, REPARACIÓN Y MANTENIMIENTO DE MOBILIARIO Y	94,596	0	94,596	3,500	91,096
35301	INSTALACIÓN, REPARACIÓN Y MANTENIMIENTO DE EQUIPO DE C	1,346,326	0	1,346,326	0	1,346,326
35501	REPARACIÓN Y MANTENIMIENTO DE EQUIPO DE TRANSPORTE	1,233,439	0	1,233,439	147,224	1,086,215
35701	INSTALACIÓN, REPARACIÓN Y MANTENIMIENTO DE MAQUINARIA	158,806	0	158,806	0	158,806
36901	SERVICIOS DE JARDINERÍA Y FUMIGACIÓN.	526,480	0	526,480	0	526,480
36101	DIFUSIÓN POR RADIO, TELEVISIÓN Y OTROS MEDIOS DE MENSA.	945,000	0	945,000	38,119	906,881
37101	PASAJES AÉREOS	444,043	0	444,043	0	444,043
37201	PASAJES TERRESTRES	1,284,776	0	1,284,776	1,640	1,283,136
37501	VIÁTICOS EN EL PAÍS	1,121,470	0	1,121,470	44,484	1,076,986
38201	GASTOS DE ORDEN SOCIAL Y CULTURAL	2,628,626	0	2,628,626	9,832	2,618,794
38201	IMPUESTOS Y DERECHOS	118,874	0	118,874	0	118,874
	<b>4000 TRASFERENCIAS</b>	<b>4,298,338</b>	<b>400,170</b>	<b>4,298,338</b>	<b>970,303</b>	<b>3,328,035</b>
41101	ASIGNACIONES PRESUPUESTARIAS AL PODER EJECUTIVO	2,424,383	0	2,424,383	570,133	1,454,080
44101	AYUDAS SOCIALES A PERSONAS	1,873,955	0	1,873,955	0	1,873,955
44201	BECAS Y OTRAS AYUDAS PARA PROGRAMAS DE CAPACITACIÓN	0	400,170	400,170	400,170	0
	<b>5000 BIENES MUEBLES E INMUEBLES</b>	<b>0</b>	<b>0</b>	<b>0</b>	<b>0</b>	<b>0</b>
	<b>6000 OBRA PÚBLICA</b>	<b>0</b>	<b>0</b>	<b>0</b>	<b>0</b>	<b>0</b>
	<b>TOTAL</b>	<b>4,914,071,014</b>	<b>434,970</b>	<b>4,914,071,015</b>	<b>555,731,290</b>	<b>3,827,501,808</b>



**TLAXCALA**  
GOBIERNO DEL ESTADO



**TLAXCALA**  
SECRETARÍA DE EDUCACIÓN PÚBLICA

**UNIDAD DE SERVICIOS EDUCATIVOS DEL  
ESTADO DE TLAXCALA**  
DIRECCIÓN DE ADMINISTRACIÓN  
Y FINANZAS  
RECURSOS FINANCIEROS  
CONTABILIDAD

**ESTADOS FINANCIEROS  
CORRESPONDIENTES  
AL BIMESTRE**

**MAYO - JUNIO 2015**



Tlaxcala

**UNIDAD DE SERVICIOS EDUCATIVOS DEL ESTADO DE TLAXCALA**

---

**INDICE**  
**MAYO - JUNIO 2015**

---

INDICE

ESTADO DE INGRESOS Y EGRESOS BIIMESTRAL

ESTADO DE INGRESOS Y EGRESOS ACUMULADO

ESTADO DE ORIGEN Y APLICACIÓN BIMESTRAL

ESTADO DE ORIGEN Y APLICACIÓN ACUMULADO

ESTADO DE POSICION FINANCIERA

BALANZA DE COMPROBACION

RELACION DE BANCOS

RELACION DE CUENTAS POR COBRAR

RELACION DE BIENES INMUEBLES

RELACION DE BIENES MUEBLES

GRAFICA DE ACTIVO

RELACION DE ACREEDORES DIVERSOS

GRAFICA DE PASIVO

GRAFICA DE SITUACION FINANCIERA

RELACION DE INGRESOS BIMESTRAL

RELACION DE INGRESOS ACUMULADO

GRAFICA DE INGRESOS

RELACION DE EGRESOS BIMESTRAL

RELACION DE EGRESOS ACUMULADO

GRAFICA DE EGRESOS

RELACION DE PATRIMONIO

GRAFICA DE PATRIMONIO

ANALISIS DE MODIFICACIONES PATRIMONIALES

ANALISIS DE INGRESOS PROPIOS

PLANTILLA DE PERSONAL

ESTADO PRESUPUESTARIO DE INGRESOS

ESTADO PRESUPUESTARIO DE EGRESOS

**UNIDAD DE SERVICIOS EDUCATIVOS DEL ESTADO DE TLAXCALA**
**ESTADO DE INGRESOS Y EGRESOS POR EL PERIODO COMPRENDIDO**

DEL 01 DE MAYO AL 30 DE JUNIO DE 2015


( PESOS )

**INGRESOS**

<b>DERIVADOS DE TRANSFERENCIAS ESTATALES</b>		<b>56,614,476</b>
PARTICIPACIONES	56,614,476	
<b>DERIVADOS DE TRANSFERENCIAS FEDERALES</b>		<b>322,452,351</b>
CONVENIOS	146,997,555	
RAMO XXXIII FONE	175,454,796	
<b>PROPIOS</b>		<b>72,447</b>
DERECHOS	0	
PRODUCTOS	0	
INVERSIONES USET	0	
INVERSIONES SRIA. DE FINANZAS	0	
OTROS PRODUCTOS	0	
APROVECHAMIENTOS	72,447	

**TOTAL INGRESOS**
**379,139,274**
**EGRESOS**

<b>GASTO CORRIENTE</b>		<b>165,155,320</b>
SERVICIOS PERSONALES	142,384,262	
GASTO OPERATIVO	22,771,058	
MATERIALES Y SUMINISTROS	11,795,962	
SERVICIOS GENERALES	10,975,096	
<b>TRANSFERENCIAS</b>		<b>151,280,445</b>
<b>INVERSION PUBLICA</b>		<b>0</b>
BIENES MUEBLES E INMUEBLES	0	
OBRA PUBLICA	0	

**TOTAL EGRESOS**
**316,435,765**
**SUPERAVIT**
**62,703,509**


DR. TOMAS MUNIVE OSORNO  
 SECRETARIO DE EDUCACION PUBLICA  
 Y DIRECTOR GENERAL DE LA USET



C. P. JOSÉ PAREDES TLACHI  
 DIRECTOR DE ADMINISTRACION  
 Y FINANZAS

**UNIDAD DE SERVICIOS EDUCATIVOS DEL ESTADO DE TLAXCALA**

ESTADO DE INGRESOS Y EGRESOS POR EL PERIODO COMPRENDIDO  
 DEL 01 DE ENERO AL 30 DE JUNIO DE 2015  
 ( PESOS )

INGRESOS		
<b>DERIVADOS DE TRANSFERENCIAS ESTATALES</b>		<b>163,199,188</b>
PARTICIPACIONES	163,199,188	
<b>DERIVADOS DE TRANSFERENCIAS FEDERALES</b>		<b>1,430,339,755</b>
CONVENIOS	147,567,688	
RAMO XXXIII FONE	1,282,772,067	
<b>PROPIOS</b>		<b>2,543,386</b>
DERECHOS	0	
PRODUCTOS	0	
INVERSIONES USET	0	
INVERSIONES SRIA. DE FINANZAS	0	
OTROS PRODUCTOS	0	
APROVECHAMIENTOS	2,543,386	
<b>TOTAL INGRESOS</b>		<b>1,596,082,329</b>
EGRESOS		
<b>GASTO CORRIENTE</b>		<b>1,250,754,221</b>
SERVICIOS PERSONALES	1,201,259,108	
GASTO OPERATIVO	49,495,113	
MATERIALES Y SUMINISTROS	24,957,768	
SERVICIOS GENERALES	24,537,345	
<b>TRANSFERENCIAS</b>		<b>152,250,748</b>
<b>INVERSION PUBLICA</b>		<b>0</b>
BIENES MUEBLES E INMUEBLES	0	
OBRA PUBLICA	0	
<b>TOTAL EGRESOS</b>		<b>1,403,004,969</b>
<b>SUPERAVIT</b>		<b>193,077,360</b>

DR. TOMAS MUNIVE OSORNO  
 SECRETARIO DE EDUCACION PUBLICA  
 Y DIRECTOR GENERAL DE LA USET

C. P. JOSÉ PAREDES TLACHI  
 DIRECTOR DE ADMINISTRACION  
 Y FINANZAS

ESTADO DE ORIGEN Y APLICACIÓN DE RECURSOS POR EL PERIODO COMPRENDIDO  
DEL 01 DE ENERO AL 30 DE JUNIO DE 2015  
( PESOS )

ORIGEN	APLICACIÓN
<b>DERIVADOS DE TRANSFERENCIAS ESTATALES</b>	<b>GASTO CORRIENTE</b>
PARTICIPACIONES	SERVICIOS PERSONALES
163,199,188	GASTO OPERATIVO
	1,201,259,108
<b>DERIVADOS DE TRANSFERENCIAS FEDERALES</b>	49,495,113
CONVENIOS	MATERIALES Y SUMINISTROS
147,567,688	SERVICIOS GENERALES
RAMO XXXIII FONE	24,957,768
1,282,772,067	24,537,345
<b>PROPIOS</b>	<b>TRANSFERENCIAS</b>
DERECHOS	152,250,748
0	INVERSION PUBLICA
0	BIENES MUEBLES E INMUEBLES
INVERSIONES USET	OBRA PUBLICA
0	0
INVERSIONES SRJA. DE FINANZAS	0
0	0
OTROS PRODUCTOS	
0	
APROVECHAMIENTOS	
2,543,386	
<b>TOTAL INGRESOS</b>	<b>TOTAL EGRESOS</b>
<b>1,598,082,329</b>	<b>1,403,004,969</b>
<b>OTROS ORIGENES</b>	<b>OTRAS APLICACIONES</b>
ACREEDORES DIVERSOS	DEUDORES DIVERSOS
73,852,050	BIENES MUEBLES
	FONDOS AJENOS
	IMPUESTOS POR PAGAR
	PRESTACIONES DIVERSAS
	2,306,839
	130,152
	90,473,409
	20,957,713
	370,849
<b>TOTAL ORIGENES</b>	<b>TOTAL APLICACIONES</b>
<b>1,669,934,379</b>	<b>1,517,243,931</b>
DISPONIBLE AL 31 DE DICIEMBRE DE 2014	DISPONIBLE AL 30 DE JUNIO DE 2015
386	152,680,834
<b>TOTAL GENERAL</b>	<b>TOTAL GENERAL</b>
<b>1,669,934,765</b>	<b>1,669,934,765</b>

DR. TOMAS MUNIVE OSORNO  
SECRETARIO DE EDUCACION PUBLICA  
Y DIRECTOR GENERAL DE LA USET

C. P. JOSÉ PARRALES TLACHI  
DIRECTOR DE ADMINISTRACION  
Y FINANZAS

ESTADO DE ORIGEN Y APLICACIÓN DE RECURSOS POR EL PERIODO COMPRENDIDO  
DEL 01 DE MAYO AL 30 DE JUNIO DE 2015  
( PESOS )

ORIGEN		APLICACIÓN	
DERIVADOS DE TRANSFERENCIAS ESTATALES		56,614,476	165,155,320
PARTICIPACIONES	56,614,476	SERVICIOS PERSONALES	142,384,262
DERIVADOS DE TRANSFERENCIAS FEDERALES	322,452,351	GASTO OPERATIVO	22,771,058
CONVENIOS	146,997,555	MATERIALES Y SUMINISTROS	11,795,962
RAMO XXXIII FONE	175,454,796	SERVICIOS GENERALES	10,975,096
PROPIOS	72,447	TRANSFERENCIAS	151,280,445
DERECHOS	0	INVERSION PUBLICA	0
INVERSIONES USET	0	BIENES MUEBLES E INMUEBLES	0
INVERSIONES SRIA. DE FINANZAS	0	OBRA PUBLICA	0
OTROS PRODUCTOS	0		
APROVECHAMIENTOS	72,447		
<b>TOTAL INGRESOS</b>	<b>379,139,274</b>	<b>TOTAL EGRESOS</b>	<b>316,435,765</b>
OTROS ORIGENES	9,149,681	OTRAS APLICACIONES	86,063,056
ACREEDORES DIVERSOS	9,117,917	DEUDORES DIVERSOS	1,346,049
IMPUESTOS POR PAGAR	31,764	BIENES MUEBLES	130,152
		FONDOS AJENOS	84,198,906
		PRESTACIONES DIVERSAS	387,949
<b>TOTAL ORIGENES</b>	<b>388,288,955</b>	<b>TOTAL APLICACIONES</b>	<b>402,498,821</b>
DISPONIBLE AL 30 DE ABRIL DE 2015	166,900,700	DISPONIBLE AL 30 DE JUNIO DE 2015	152,690,834
<b>TOTAL GENERAL</b>	<b>555,189,655</b>	<b>TOTAL GENERAL</b>	<b>555,189,655</b>

DR. TOMAS MUNIVE OSORNO  
SECRETARIO DE EDUCACION PUBLICA  
Y DIRECTOR GENERAL DE LA USET

C. P. JOSÉ PAREDES TLACHI  
DIRECTOR DE ADMINISTRACION  
Y FINANZAS



# GOBIERNO DEL ESTADO DE TLAXCALA



## UNIDAD DE SERVICIOS EDUCATIVOS DEL ESTADO DE TLAXCALA

ESTADO DE SITUACION FINANCIERA  
AL 30 DE JUNIO DE 2015

( PESOS )

### ACTIVO

CIRCULANTE	
BANCOS	152,690,834
CUENTAS POR COBRAR	1,704,833
DEUDORES DIVERSOS	5,881,531
ALMACEN GENERAL	2,267,478
INVERSIONES	0
<b>FUJO</b>	<b>577,165,393</b>
BIENES MUEBLES	133,005,546
BIENES INMUEBLES	444,159,847
OBRA EN PROCESO	0
DIFERIDO	0
DEPOSITO EN GARANTIA	0

**TOTAL ACTIVO**

**739,710,069**

DIRECTOR GENERAL DE LA USET  
SECRETARIO DE EDUCACION PUBLICA

### PASIVO Y PATRIMONIO

A CORTO PLAZO	507,800,193
ACREEDORES DIVERSOS	370,319,232
FONDOS AJENOS	77,153,591
IMPUESTOS POR PAGAR	21,847,990
PRESTACIONES DIVERSAS	38,479,380
<b>PATRIMONIO</b>	<b>231,909,876</b>
FONDO DE CONTINGENCIA	0
BIENES MUEBLES E INMUEBLES	577,035,241
EXCEDENTE/DEFICIT DE EJERCICIOS ANTERIORES	-538,202,725
RESULTADO DEL EJERCICIO	193,077,360

**TOTAL PASIVO Y PATRIMONIO**

**739,710,069**

C. P. JOSÉ PAREDES TLACHI  
DIRECTOR DE ADMINISTRACION  
Y FINANZAS

**GOBIERNO DEL ESTADO DE TLAXCALA**  
**UNIDAD DE SERVICIOS EDUCATIVOS DEL ESTADO DE TLAXCALA**

BALANZA DE COMPROBACION  
 AL 30 DE JUNIO DE 2015  
 ( PESOS )

	SALDO ANTERIOR	MOVIMIENTOS ACUMULADOS		SALDO ACTUAL
		DEBE	HABER	
<b>ACTIVO</b>				
BANCOS	166,900,700	128,578,686	142,788,552	152,690,834
CUENTAS POR COBRAR	1,704,833	379,066,827	379,066,827	1,704,833
DEUDORES DIVERSOS	4,535,482	1,364,049	18,000	5,881,531
ALMACEN GENERAL	2,267,478	0	0	2,267,478
INVERSIONES	0	0	0	0
<b>ACTIVO CIRCULANTE</b>	<b>175,408,493</b>	<b>509,009,562</b>	<b>521,873,379</b>	<b>162,544,676</b>
BIENES MUEBLES	132,875,394	130,152	0	133,005,546
BIENES INMUEBLES	444,159,847	0	0	444,159,847
OBRAS EN PROCESO	0	0	0	0
<b>ACTIVO FIJO</b>	<b>577,035,241</b>	<b>130,152</b>	<b>0</b>	<b>577,165,393</b>
DEPOSITO EN GARANTIA	0	0	0	0
<b>ACTIVO DIFERIDO</b>	<b>0</b>	<b>0</b>	<b>0</b>	<b>0</b>
<b>TOTAL ACTIVO</b>	<b>752,443,734</b>	<b>509,139,714</b>	<b>521,873,379</b>	<b>739,710,069</b>
<b>PASIVO</b>				
ACREEDORES DIVERSOS	361,201,315	170,016,386	179,134,303	370,319,232 ok
FONDOS AJENOS	161,352,497	84,198,906	0	77,153,591 ok
IMPUESTOS POR PAGAR	21,816,226	0	31,764	21,847,990 ok
PRESTACIONES DIVERSAS	38,867,329	387,949	0	38,479,380 ok
<b>PASIVO CORTO PLAZO</b>	<b>583,237,367</b>	<b>254,603,241</b>	<b>179,166,067</b>	<b>507,800,193</b>
<b>TOTAL PASIVO</b>	<b>583,237,367</b>	<b>254,603,241</b>	<b>179,166,067</b>	<b>507,800,193</b>
<b>PARIMONIO</b>				
FONDO DE CONTINGENCIA	0	0	0	0
BIENES MUEBLES E INMUEBLES	577,035,241	0	0	577,035,241
RESULTADO DE EJ ANTERIORES	-538,202,725	0	0	-538,202,725
<b>TOTAL PATRIMONIO</b>	<b>38,832,516</b>	<b>0</b>	<b>0</b>	<b>38,832,516</b>
<b>INGRESOS</b>				
PARTICIPACIONES	106,584,712	0	56,614,476	163,199,188
CONVENIOS	570,133	0	146,997,555	147,567,688
RAMO XXXIII	1,107,317,271	0	175,454,796	1,282,772,067
DERECHOS	0	0	0	0
PRODUCTOS	0	0	0	0
APROVECHAMIENTOS	2,470,939	0	72,447	2,543,386
<b>TOTAL INGRESOS</b>	<b>1,216,943,055</b>	<b>0</b>	<b>379,139,274</b>	<b>1,596,082,329</b>
<b>EGRESOS</b>				
SERVICIOS PERSONALES	1,058,874,846	142,384,262	0	1,201,259,108
MATERIALES Y SUMINISTROS	13,161,806	11,795,962	0	24,957,768
SERVICIOS GENERALES	13,562,249	10,975,096	0	24,537,345
TRANSFERENCIAS	970,303	151,280,445	0	152,250,748
BIENES MUEBLES E INMUEBLES	0	0	0	0
OBRA PUBLICA	0	0	0	0
<b>TOTAL EGRESOS</b>	<b>1,086,569,204</b>	<b>316,435,765</b>	<b>0</b>	<b>1,403,004,969</b>
<b>SALDO DEUDOR</b>	<b>1,839,012,938</b>	<b>1,080,178,720</b>		<b>2,142,715,038</b>
<b>SALDO ACREEDOR</b>	<b>1,839,012,938</b>		<b>1,080,178,720</b>	<b>2,142,715,038</b>

Nota: Respecto a la aplicación de recursos en el Capítulo 5000, los mismos para su control y registro presupuestal y contable, se realizan de acuerdo a lo establecido en la Ley General de Contabilidad Gubernamental.

**GOBIERNO DEL ESTADO DE TLAXCALA**  
**UNIDAD DE SERVICIOS EDUCATIVOS DEL ESTADO DE TLAXCALA**

RELACION DE BANCOS  
AL 30 DE JUNIO DE 2015  
(PESOS)

NO. DE CTA.	DESCRIPCION	IMPORTE
<b>SANTANDER SERFIN S. A. DE C.V.</b>		
CUENTA DE CHEQUES No. 6550411811-0		17,422,101
CUENTA DE CHEQUES No. 6550474684-5		78,844,647
CUENTA DE CHEQUES No. 6550411809-5		18,204
CUENTA DE CHEQUES No. 6550479811-5		8,303,160
CUENTA DE CHEQUES No. 6550474689-3		35,225,526
CUENTA DE CHEQUES No. 6550474690-5		11,334,555
<b>BBVA BANCOMER S. A. DE C.V.</b>		
CUENTA DE CHEQUES No. 45215078-6		1,542,641
<b>TOTAL</b>		<b>152,690,834</b>

**GOBIERNO DEL ESTADO DE TLAXCALA**  
**UNIDAD DE SERVICIOS EDUCATIVOS DEL ESTADO DE TLAXCALA**

RELACION DE CUENTAS POR COBRAR  
AL 30 DE JUNIO DE 2015  
(PESOS)

DESCRIPCION	IMPORTE
<b>DEUDORES DIVERSOS</b>	
Adrián Duran Pérez	73,440
Andrés Liborio Mondragón Ramírez	578,154
Ángel Valente Carpio Osorio	127,560
Ángela Torres Ahuja	18,900
Anita Bello Rivera	8,500
Antonio Arenas Corona	32,416
Antonio Cuamatzi Méndez	9,000
Ariel Hernández Palafox	5,720
Armando Hernández Ramírez	5,000
Comisión de Agua Potable y Alcantarillado del Municipio de Tlaxcala	270,828
Eduardo Hernández Maldonado	50,000
Florencio López Quiroz	27,500
Gloria Carro Carro	8,833
Graciana Sánchez Dorantes	118,000
Guillermo Sánchez Hernández	111,506
Jaime López Molina	2,536
Javier Conde Méndez	1,400
Jenaro Carlos Chocolate Duran	35,600
Jesús Nava Olvera	60,000
Jorge Arturo Cuatpotzo Sánchez	145,920
Jorge Arturo Cuatpotzo Sánchez	3,750
José Antonio Aguilar Duran	162
José Escamilla Benítez	4,000
José Héctor Salas Torres	824
José Luis Salazar Cuecuecha	20,000
José Lumbreras García	96,000
José Martínez Montelongo	40,000
José Mendoza Cahuantzi	80,698
José Tomas Pérez Capilla	17,000
José Víctor A. Carro Meneses	130,000
Josefa Escalona Duran	8,500
Julio Ángel Odilón Flores Jiménez	4,500
Lucina Portilla Mora	264,774
Luis Mendoza Romero	3,000
Ma. Guillermina Flores Romero	4,948
Marcial Molina Padilla	130,000
María Elena Tapia Lima	18,000
María Rufina Rodríguez Mendieta	810
María Tula Barranco Rodríguez	8,500
Maricela Pérez Pérez	8,500
Miguel Hoyos Ortega	5,000

**GOBIERNO DEL ESTADO DE TLAXCALA**  
**UNIDAD DE SERVICIOS EDUCATIVOS DEL ESTADO DE TLAXCALA**

RELACION DE CUENTAS POR COBRAR  
AL 30 DE JUNIO DE 2015  
(PESOS)

DESCRIPCION	IMPORTE
Pablo Sánchez López	2,400
Pedro Alejandro Reza Arellano	10,023
Prisciliano Molina Atonal	255,655
Raúl Roberto Reyes Ramírez	10,000
Raymundo Padilla Carro	22,342
Reyes Andrés Águila Rivera	1,426,656
Ricardo Gómez Pérez	5,065
Rosalba Leticia Dávila Barranco	8,500
Saúl Pérez Bañuelos	397,351
Teresa Lozano Saldaña	8,500
Tomas González Lima	10,000
Yasbeth Ramírez Muñoz	692,200
Autobuses Rápidos De Zacatlán S. A. de C. V.	60,800
Comercializadora Beraca S. A. de C. V.	8,400
Comercializadora Gomosa S. A de C. V.	906
Efectivale S. A. De C. V.	245,002
Exhibidora Cinematográfica del Centro S. A. de C. V.	1,725
Miguel Fernández e Hijos S. A. de C. V.	6,267
Patronato Estatal De Tlaxcala	3,500
Teléfonos De México S. A. De C. V.	162,660
Viajes Integrales Exprés S. A. de C. V.	3,800
<b>CUENTAS POR COBRAR</b>	
CUENTAS POR COBRAR VARIAS (CENTROS COMUNITARIOS)	1,184,833
PROFESET	520,000

**TOTAL****7,586,364**

**GOBIERNO DEL ESTADO DE TLAXCALA**  
**UNIDAD DE SERVICIOS EDUCATIVOS DEL ESTADO DE TLAXCALA**

RELACION DE BIENES INMUEBLES  
AL 30 DE JUNIO DE 2015  
(PESOS)

DESCRIPCION	IMPORTE
TERRENOS, EDIFICIOS Y CONSTRUCCIONES	444,159,847
<b>TOTAL</b>	<b>444,159,847</b>

**GOBIERNO DEL ESTADO DE TLAXCALA**  
**UNIDAD DE SERVICIOS EDUCATIVOS DEL ESTADO DE TLAXCALA**

RELACION DE BIENES MUEBLES  
AL 30 DE JUNIO DE 2015  
(PESOS)

DESCRIPCION	IMPORTE
MAQ. HERRAMIENTAS Y ACCESORIOS	8,135,748
MOBILIARIO Y EQUIP. DE OFIC.	70,803,528
EQUIPO DE TRANSPORTE	15,324,580
COLECCIONES CIENT, ARTIS.Y LIT.	2,983,680
EQUIPO DE COMPUTO	35,391,658
EQUIPO E INSTRUMENTAL MEDICO	366,352

**TOTAL**

**133,005,546**



**TLAXCALA**  
ESTADO LIBRE Y SOBERANO

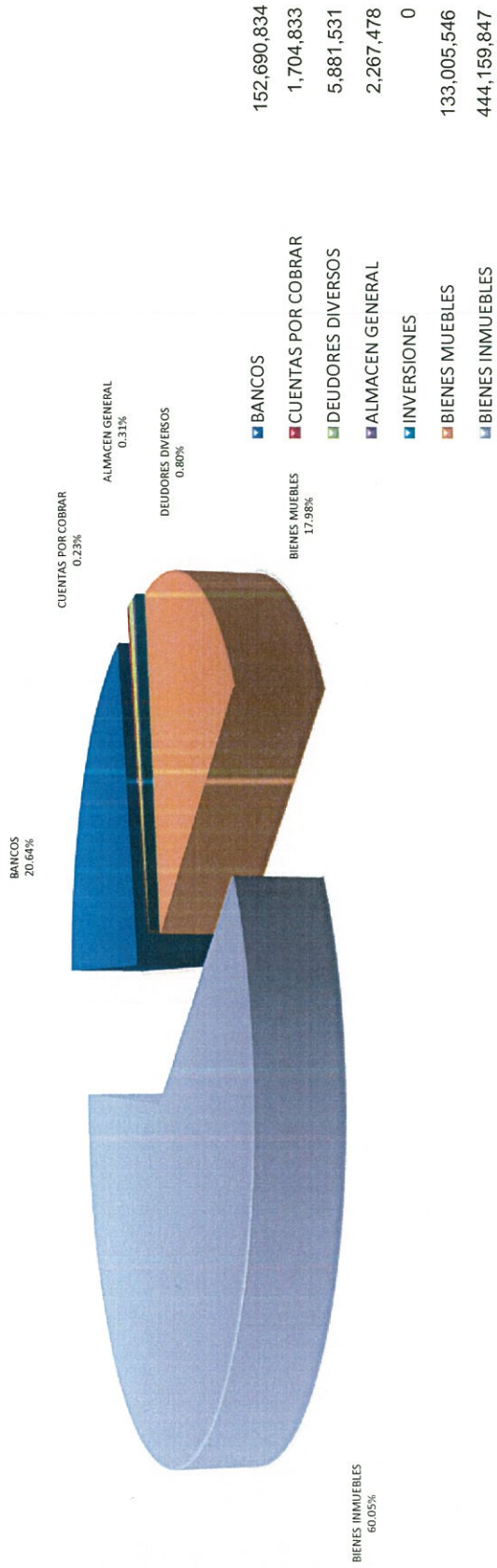


**TLAXCALA**  
SECRETARÍA DE EDUCACIÓN PÚBLICA

# GOBIERNO DEL ESTADO DE TLAXCALA

## UNIDAD DE SERVICIOS EDUCATIVOS DEL ESTADO DE TLAXCALA

### ACTIVO AL 30 DE JUNIO DE 2015 ( PESOS )



**GOBIERNO DEL ESTADO DE TLAXCALA**  
**UNIDAD DE SERVICIOS EDUCATIVOS DEL ESTADO DE TLAXCALA**

RELACION DE ACREEDORES DIVERSOS  
AL 30 DE JUNIO DE 2015  
(PESOS)


DESCRIPCION	IMPORTE
SECRETARIA DE FINANZAS DEL ESTADO	282,233,310
GASTOS PENDIENTES DE PAGO (OPERACION)	32,669,620
GASTOS PENDIENTES DE PAGO (INVERSION)	5,445,888
GASTOS ESTATALES PENDIENTES DE PAGO	25,903,422
SERVICIOS PERSONALES POR PAGAR A CORTO PLAZO	19,760,527
PROVEEDORES POR PAGAR A CORTO PLAZO	4,306,465

**TOTAL**

**370,319,232**


**UNIDAD DE SERVICIOS EDUCATIVOS DEL ESTADO DE TLAXCALA**

**PASIVO  
AL 30 DE JUNIO DE 2015  
( PESOS )**



**GOBIERNO DEL ESTADO DE TLAXCALA**  
**UNIDAD DE SERVICIOS EDUCATIVOS DEL ESTADO DE TLAXCALA**

**SITUACION FINANCIERA**  
**AL 30 DE JUNIO DE 2015**  
**( PESOS )**



**GOBIERNO DEL ESTADO DE TLAXCALA**  
**UNIDAD DE SERVICIOS EDUCATIVOS DEL ESTADO DE TLAXCALA**

RELACION DE INGRESOS BIMESTRAL  
 DEL 01 DE MAYO AL 30 DE JUNIO DE 2015  
 (PESOS)

DESCRIPCION		IMPORTE
PARTICIPACIONES		56,614,476
PRESUPUESTO ESTATAL	53,028,546	
CONVENIOS		
ESTATALES:		
Programa Centros Comunitarios de Aprendizaje	1,188,719	
Programa Bachillerato Modalidad en Línea	587,706	
PROGRAMAS CONVENIDOS:		
Programa Telebachillerato Comunitario (Estatad)	<u>1,809,505</u>	
CONVENIOS		146,997,555
FEDERALES:		
Programa Escuela de Tiempo Completo	140,013,701	
Programa Nacional de Becas	2,180,880	
Programa Inclusión y Equidad Educativa	1,627,746	
Programa Escuela Segura	654,369	
Programa Desarrollo Profesional y Docente	2,021,174	
PROGRAMAS CONVENIDOS:		
Programa Telebachillerato Comunitario (Federal)	<u>499,685</u>	
RAMO XXXIII		175,454,796
FONE	<u>175,454,796</u>	
DERECHOS		0
PRODUCTOS		0
APROVECHAMIENTOS		72,447

**379,139,274**

**GOBIERNO DEL ESTADO DE TLAXCALA**  
**UNIDAD DE SERVICIOS EDUCATIVOS DEL ESTADO DE TLAXCALA**

RELACION DE INGRESOS ACUMULADO  
DEL 01 DE ENERO AL 30 DE JUNIO DE 2015  
(PESOS)

DESCRIPCION		IMPORTE
PARTICIPACIONES		163,199,188
PRESUPUESTO ESTATAL	159,613,258	
CONVENIOS		
ESTATALES:		
Programa Centros Comunitarios de Aprendizaje	1,188,719	
Programa Bachillerato Modalidad en Línea	587,706	
PROGRAMAS CONVENIDOS:		
Programa Telebachillerato Comunitario (Estatad)	<u>1,809,505</u>	
CONVENIOS		
FEDERALES:		147,567,688
Programa Escuela de Tiempo Completo	140,013,701	
Programa Nacional de Becas	2,180,880	
Programa Inclusión y Equidad Educativa	1,627,746	
Programa Escuela Segura	654,369	
Programa Desarrollo Profesional y Docente	2,021,174	
PROGRAMAS CONVENIDOS:		
Programa Telebachillerato Comunitario (Federal)	<u>1,069,818</u>	
RAMO XXXIII FONE		1,282,772,067
FAEB	<u>1,282,772,067</u>	
DERECHOS		0
PRODUCTOS		0
APROVECHAMIENTOS		2,543,386

**1,596,082,329**



**TLAXCALA**  
ESTADO LIBRE Y SOBERANO

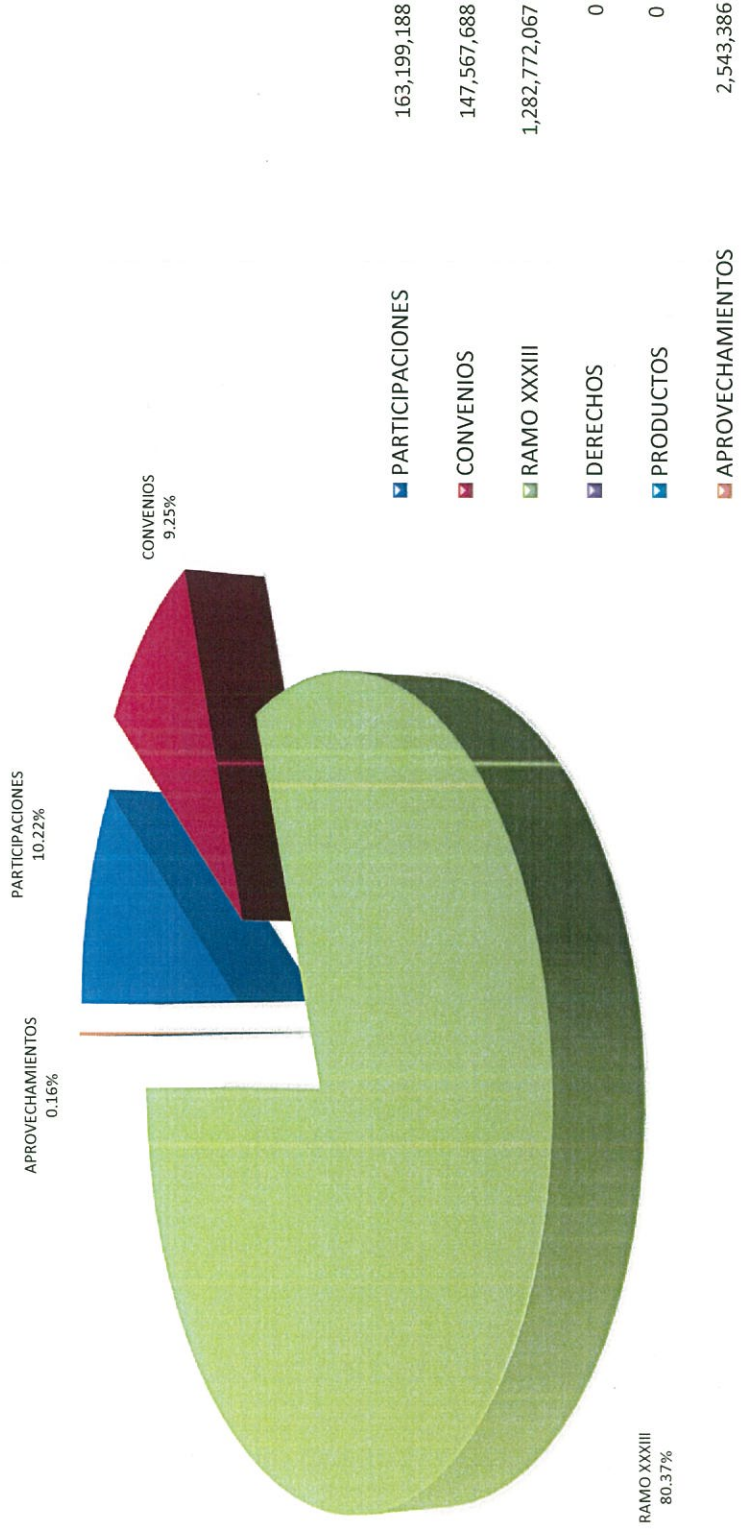


**GOBIERNO DEL ESTADO DE TLAXCALA**

**TLAXCALA**  
SECRETARÍA DE EDUCACIÓN PÚBLICA

**UNIDAD DE SERVICIOS EDUCATIVOS DEL ESTADO DE TLAXCALA**

**INGRESOS POR EL PERIODO COMPRENDIDO  
DEL 01 DE ENERO AL 30 DE JUNIO DE 2015  
( PESOS )**



**GOBIERNO DEL ESTADO DE TLAXCALA**  
**UNIDAD DE SERVICIOS EDUCATIVOS DEL ESTADO DE TLAXCALA**

RELACION DE EGRESOS BIMESTRAL  
 DEL 01 DE MAYO AL 30 DE JUNIO DE 2015  
 (PESOS)

DESCRIPCION	IMPORTE
SERVICIOS PERSONALES	142,384,262
MATERIALES Y SUMINISTROS	11,795,962
SERVICIOS GENERALES	10,975,096
TRANSFERENCIAS	151,280,445
FEDERALES:	
Programa Escuela de Tiempo Completo	140,013,701
Programa Nacional de Becas	2,180,880
Programa Inclusión y Equidad Educativa	1,627,746
Programa Escuela Segura	654,369
Programa Desarrollo Profesional y Docente	2,021,174
ESTATALES:	
Programa Centros Comunitarios de Aprendizaje	1,188,719
Programa Bachillerato Modalidad en Línea	587,706
CONVENIDOS:	
Programa Telebachillerato Comunitario (Federal)	499,685
Programa Telebachillerato Comunitario (Estatad)	1,809,505
AYUDAS SOCIALES A PERSONAS	296,790
BECAS Y OTRAS AYUDAS PARA PROGRAMAS DE CAPACITACIÓ	400,170.00
BIENES MUEBLES E INMUEBLES	0
OBRA PUBLICA	0

**TOTAL**

**316,435,765**

**GOBIERNO DEL ESTADO DE TLAXCALA**  
**UNIDAD DE SERVICIOS EDUCATIVOS DEL ESTADO DE TLAXCALA**

RELACION DE EGRESOS ACUMULADO  
DEL 01 DE ENERO AL 30 DE JUNIO DE 2015  
(PESOS)

DESCRIPCION	IMPORTE
SERVICIOS PERSONALES	1,201,259,108
MATERIALES Y SUMINISTROS	24,957,768
SERVICIOS GENERALES	24,537,345
TRANSFERENCIAS	152,250,748
FEDERALES:	
Programa Escuela de Tiempo Completo	140,013,701
Programa Nacional de Becas	2,180,880
Programa Inclusión y Equidad Educativa	1,627,746
Programa Escuela Segura	654,369
Programa Desarrollo Profesional y Docente	2,021,174
ESTATALES:	
Programa Centros Comunitarios de Aprendizaje	1,188,719
Programa Bachillerato Modalidad en Línea	587,706
CONVENIDOS:	
Programa Telebachillerato Comunitario (Federal)	1,069,818
Programa Telebachillerato Comunitario (Estatad)	1,809,505
AYUDAS SOCIALES A PERSONAS	296,790
BECAS Y OTRAS AYUDAS PARA PROGRAMAS DE CAPACITACIÓ	<u>800,340.00</u>
BIENES MUEBLES E INMUEBLES	0
OBRA PUBLICA	0

**TOTAL**

**1,403,004,969**



**TLAXCALA**  
MEXICO




**TLAXCALA**  
SECRETARÍA DE EDUCACIÓN PÚBLICA

# GOBIERNO DEL ESTADO DE TLAXCALA

## UNIDAD DE SERVICIOS EDUCATIVOS DEL ESTADO DE TLAXCALA

### EGRESOS POR EL PERIODO COMPRENDIDO DEL 01 DE ENERO AL 30 DE JUNIO DE 2015 ( PESOS )



**GOBIERNO DEL ESTADO DE TLAXCALA**  
**UNIDAD DE SERVICIOS EDUCATIVOS DEL ESTADO DE TLAXCALA**

RELACION DE PATRIMONIO  
AL 30 DE JUNIO DE 2015  
(PESOS)

DESCRIPCION	IMPORTE
BIENES MUEBLES E INMUEBLES	577,035,241
RESULTADO DE EJERCICIOS ANTERIORES	- 538,202,725
RESULTADO DEL EJERCICIO	193,077,360

**TOTAL**

**231,909,876**



**TLAXCALA**  
GOBIERNO DEL ESTADO



**GOBIERNO DEL ESTADO DE TLAXCALA**


**TLAXCALA**  
SECRETARÍA DE EDUCACIÓN PÚBLICA

**UNIDAD DE SERVICIOS EDUCATIVOS DEL ESTADO DE TLAXCALA**

**PATRIMONIO  
AL 30 DE JUNIO DE 2015  
( PESOS )**

RESULTADO DEL EJERCICIO  
14.76%

BIENES MUEBLES E INMUEBLES  
44.11%



RESULTADO DE EJ ANTERIORES  
-41.14%

BIENES MUEBLES E INMUEBLES	577,035,241
RESULTADO DE EJ ANTERIORES	-538,202,725
RESULTADO DEL EJERCICIO	193,077,360



**GOBIERNO DEL ESTADO DE TLAXCALA**  
**UNIDAD DE SERVICIOS EDUCATIVOS DEL ESTADO DE TLAXCALA**



**ANALISIS DE MODIFICACION PATRIMONIAL  
DEL 01 DE ENERO AL 30 DE JUNIO DE 2015**

CONCEPTO	SALDO AL 31/12/2014	MODIFICACIONES						SALDO FINAL
		ENERO FEBRERO	MARZO ABRIL	MAYO JUNIO	JULIO AGOSTO	SEPTIEMBRE OCTUBRE	NOVIEMBRE DICIEMBRE	
TERRENOS, EDIFICIOS Y CONSTRUCCIONES	444,159,847							444,159,847
MAQ. HERRAMIENTAS Y ACCESORIOS	8,005,596			130,152				8,135,748
MOBILIARIO Y EQUIP. DE OFIC.	70,803,528							70,803,528
EQUIPO DE TRANSPORTE	15,324,580							15,324,580
COLECCIONES CIENT., ARTIS.Y LIT.	2,983,680							2,983,680
EQUIPO DE COMPUTO	35,391,658							35,391,658
EQUIPO E INSTRUMENTAL MEDICO	366,352							366,352
RESULTADO DE EJERCICIOS ANTERIORES	-538,202,725							-538,202,725
RESULTADO DEL EJERCICIO		57,069,787	73,304,064	62,703,509				193,077,360
<b>TOTAL</b>	<b>38,832,516</b>	<b>57,069,787</b>	<b>73,304,064</b>	<b>62,833,661</b>	<b>0</b>	<b>0</b>	<b>0</b>	<b>232,040,028</b>



**GOBIERNO DEL ESTADO DE TLAXCALA**  
**UNIDAD DE SERVICIOS EDUCATIVOS DEL ESTADO DE TLAXCALA**

PLANTILLA DE PERSONAL  
 CORESPONDIENTE AL BIMESTRE  
 DEL 01 DE MAYO AL 30 DE JUNIO DE 2015  
 (PESOS)

CAT. PUESTO	PUESTO	TOTAL No. DE PUESTOS		NIVEL CM	SUELDO BASE MENSUAL	TOTAL OTRAS PRESTACIONES
		PLAZAS	HORAS			
E0101	INSPECTORA DE JARDINES DE NINOS, FORAN	1	0	07	11,093	6,088
E0101	INSPECTORA DE JARDINES DE NINOS, FORAN	7	0	7A	94,287	30,128
E0101	INSPECTORA DE JARDINES DE NINOS, FORAN	4	0	7B	64,782	21,602
E0101	INSPECTORA DE JARDINES DE NINOS, FORAN	11	0	7C	212,085	64,167
E0101	INSPECTORA DE JARDINES DE NINOS, FORAN	4	0	7D	89,975	28,882
E0101	INSPECTORA DE JARDINES DE NINOS, FORAN	2	0	7E	52,486	18,049
E0105	INSPECTOR GENERAL DE SECTOR DE JARDIN	3	0	7C	64,264	21,468
E0105	INSPECTOR GENERAL DE SECTOR DE JARDIN	2	0	7D	49,983	17,341
E0121	DIRECTORA DE JARDIN DE NINOS, FORANEA.	7	0	07	42,779	13,738
E0121	DIRECTORA DE JARDIN DE NINOS, FORANEA.	51	0	7A	423,887	123,863
E0121	DIRECTORA DE JARDIN DE NINOS, FORANEA.	21	0	7B	233,884	68,960
E0121	DIRECTORA DE JARDIN DE NINOS, FORANEA.	3	0	BC	38,758	12,576
E0121	DIRECTORA DE JARDIN DE NINOS, FORANEA.	16	0	7C	235,221	69,346
E0121	DIRECTORA DE JARDIN DE NINOS, FORANEA.	4	0	7D	75,271	23,127
E0121	DIRECTORA DE JARDIN DE NINOS, FORANEA.	5	0	7E	120,433	36,177
E0125	DIRECTORA PARA CENTROS DE DESARROLLC	1	0	07	9,103	3,911
E0125	DIRECTORA PARA CENTROS DE DESARROLLC	6	0	7A	68,275	21,009
E0125	DIRECTORA PARA CENTROS DE DESARROLLC	1	0	7C	17,192	6,248
E0165	PROFESOR DE ENSEANZAS MUSICALES ELE	0	580	07	125,628	36,338
E0165	PROFESOR DE ENSEANZAS MUSICALES ELE	0	14	7A	4,122	1,228
E0181	MAESTRA DE JARDIN DE NINOS, FORANEA.	568	0	07	2,992,451	865,531
E0181	MAESTRA DE JARDIN DE NINOS, FORANEA.	279	0	7A	1,999,105	578,508
E0181	MAESTRA DE JARDIN DE NINOS, FORANEA.	146	0	7B	1,401,768	405,902
E0181	MAESTRA DE JARDIN DE NINOS, FORANEA.	1	0	BC	11,138	4,104
E0181	MAESTRA DE JARDIN DE NINOS, FORANEA.	63	0	7C	798,431	231,603
E0181	MAESTRA DE JARDIN DE NINOS, FORANEA.	46	0	7D	746,224	216,519
E0181	MAESTRA DE JARDIN DE NINOS, FORANEA.	16	0	7E	332,230	96,892
E0183	HORAS DE ACOMPAÑANTE DE MUSICA PARA	0	681	07	164,053	47,442
E0183	HORAS DE ACOMPAÑANTE DE MUSICA PARA	0	11	7A	3,601	1,078
E0195	EDUCADORA PARA CENTROS DE DESARROLL	13	0	07	97,385	28,990
E0195	EDUCADORA PARA CENTROS DE DESARROLL	15	0	7A	140,460	41,452
E0195	EDUCADORA PARA CENTROS DE DESARROLL	2	0	7B	25,095	8,117
E0195	EDUCADORA PARA CENTROS DE DESARROLL	2	0	7C	33,126	10,440
E0199	MTRA DE JARDIN DE NINOS DE 3/4 DE TIEMPO	3	0	07	20,863	6,874
E0201	INSPECTOR DE ZONA DE ENSEÑANZA PRIMAR	7	0	07	77,648	25,320
E0201	INSPECTOR DE ZONA DE ENSEÑANZA PRIMAR	12	0	7A	161,635	49,589
E0201	INSPECTOR DE ZONA DE ENSEÑANZA PRIMAR	11	0	7B	178,152	54,361
E0201	INSPECTOR DE ZONA DE ENSEÑANZA PRIMAR	12	0	7C	231,365	69,738
E0201	INSPECTOR DE ZONA DE ENSEÑANZA PRIMAR	5	0	7D	112,469	35,382
E0201	INSPECTOR DE ZONA DE ENSEÑANZA PRIMAR	2	0	7E	52,486	18,049
E0205	JEFE DE SECTOR DE EDUCACION PRIMARIA, F	2	0	7B	35,988	13,297
E0205	JEFE DE SECTOR DE EDUCACION PRIMARIA, F	3	0	7C	64,264	21,468
E0205	JEFE DE SECTOR DE EDUCACION PRIMARIA, F	4	0	7D	99,967	31,784
E0221	DIRECTOR DE PRIMARIA, FORANEO.	44	0	07	268,899	79,078
E0221	DIRECTOR DE PRIMARIA, FORANEO.	147	0	7A	1,221,791	354,427
E0221	DIRECTOR DE PRIMARIA, FORANEO.	75	0	7B	835,301	242,747
E0221	DIRECTOR DE PRIMARIA, FORANEO.	21	0	BC	271,305	79,773
E0221	DIRECTOR DE PRIMARIA, FORANEO.	59	0	7C	867,377	252,015
E0221	DIRECTOR DE PRIMARIA, FORANEO.	14	0	7D	263,448	77,503
E0221	DIRECTOR DE PRIMARIA, FORANEO.	9	0	7E	216,780	64,017
E0223	DIRECTOR DE INTERNADO DE PRIMARIA, FOR	1	0	7A	10,797	4,371
E0241	SUBDIRECTOR SECRETARIO DE INTERNADO DE	1	0	7B	12,890	4,969
E0261	MAESTRO DE ADIESTRAMIENTO DE PRIMARIA	0	132	07	27,839	8,081
E0265	MAESTRO DE ENSEÑANZAS ARTISTICAS DE IN	0	24	07	5,039	1,493
E0281	MAESTRO DE GRUPO DE PRIMARIA, FORANEC	2714	0	07	14,298,438	4,132,533
E0281	MAESTRO DE GRUPO DE PRIMARIA, FORANEC	1039	0	7A	7,444,695	2,152,077
E0281	MAESTRO DE GRUPO DE PRIMARIA, FORANEC	442	0	7B	4,243,708	1,227,115

E0281	MAESTRO DE GRUPO DE PRIMARIA, FORANEC	13	0	BC	144,788	42,724
E0281	MAESTRO DE GRUPO DE PRIMARIA, FORANEC	195	0	7C	2,471,333	715,008
E0281	MAESTRO DE GRUPO DE PRIMARIA, FORANEC	95	0	7D	1,541,114	446,212
E0281	MAESTRO DE GRUPO DE PRIMARIA, FORANEC	82	0	7E	1,702,677	492,899
E0299	MAESTRO DE GRUPO DE PRIMARIA DE 3/4 DE	22	0	07	152,992	45,055
E0301	INSPECTOR GENERAL DE SEGUNDA ENSEÑAN	2	0	7A	39,959	14,701
E0301	INSPECTOR GENERAL DE SEGUNDA ENSEÑAN	3	0	7B	72,069	23,979
E0301	INSPECTOR GENERAL DE SEGUNDA ENSEÑAN	1	0	7C	28,599	11,418
E0321	DIRECTOR DE SECUNDARIA FORANEA.	4	0	07	59,133	19,128
E0321	DIRECTOR DE SECUNDARIA FORANEA.	16	0	7A	287,217	85,035
E0321	DIRECTOR DE SECUNDARIA FORANEA.	15	0	7B	323,760	95,595
E0321	DIRECTOR DE SECUNDARIA FORANEA.	6	0	7C	154,172	46,590
E0321	DIRECTOR DE SECUNDARIA FORANEA.	1	0	7E	34,974	12,147
E0341	SUBDIRECTOR SECRETARIO DE SECUNDARIA	8	0	07	113,716	34,816
E0341	SUBDIRECTOR SECRETARIO DE SECUNDARIA	22	0	7A	379,732	111,684
E0341	SUBDIRECTOR SECRETARIO DE SECUNDARIA	14	0	7B	290,553	85,915
E0341	SUBDIRECTOR SECRETARIO DE SECUNDARIA	3	0	7C	74,121	23,374
E0341	SUBDIRECTOR SECRETARIO DE SECUNDARIA	1	0	7D	28,825	10,285
E0351	JEFE DE ENSEÑANZA SECUNDARIA, FORANEC	1	0	07	15,522	7,637
E0351	JEFE DE ENSEÑANZA SECUNDARIA, FORANEC	5	0	7A	94,242	30,384
E0351	JEFE DE ENSEÑANZA SECUNDARIA, FORANEC	1	0	7B	22,663	9,701
E0351	JEFE DE ENSEÑANZA SECUNDARIA, FORANEC	1	0	7C	26,980	10,948
E0361	PROFESOR DE ENSEÑANZAS DE ADIESTRAMI	0	229	07	60,662	17,567
E0361	PROFESOR DE ENSEÑANZAS DE ADIESTRAMI	0	30	7B	14,477	4,221
E0363	PROFESOR DE ENSEÑANZA SECUNDARIA, FOI	0	21699	07	5,949,729	1,719,284
E0363	PROFESOR DE ENSEÑANZA SECUNDARIA, FOI	0	3661	7A	1,364,089	394,208
E0363	PROFESOR DE ENSEÑANZA SECUNDARIA, FOI	0	1455	7B	726,409	209,942
E0363	PROFESOR DE ENSEÑANZA SECUNDARIA, FOI	0	881	7C	580,623	167,816
E0363	PROFESOR DE ENSEÑANZA SECUNDARIA, FOI	0	280	7D	236,194	68,289
E0363	PROFESOR DE ENSEÑANZA SECUNDARIA, FOI	0	227	7E	245,081	70,857
E0365	PROFESOR DE ADIESTRAMIENTO, DE SECUN	0	1881	07	515,633	149,036
E0365	PROFESOR DE ADIESTRAMIENTO, DE SECUN	0	176	7A	65,391	18,933
E0365	PROFESOR DE ADIESTRAMIENTO, DE SECUN	0	20	7B	9,985	2,923
E0365	PROFESOR DE ADIESTRAMIENTO, DE SECUN	0	4	7C	2,636	800
E0366	HORAS DE ENSEÑANZA DE ADIESTRAMIENTO	0	56	07	15,355	4,475
E0366	HORAS DE ENSEÑANZA DE ADIESTRAMIENTO	0	12	7A	4,471	1,330
E0366	HORAS DE ENSEÑANZA DE ADIESTRAMIENTO	0	6	7B	2,996	903
E0371	PROFESOR ORIENTADOR DE ENSEÑANZA SEC	0	673	07	184,537	53,362
E0371	PROFESOR ORIENTADOR DE ENSEÑANZA SEC	0	64	7A	23,846	6,928
E0371	PROFESOR ORIENTADOR DE ENSEÑANZA SEC	0	21	7B	10,484	3,067
E0371	PROFESOR ORIENTADOR DE ENSEÑANZA SEC	0	4	7C	2,636	800
E0390	HORAS DE ENSEÑANZA DE ADIESTRAMIENTO	0	3	07	795	267
E0392	HORAS DE ENSEÑANZA SECUNDARIA PARA F	0	788	07	216,070	62,474
E0392	HORAS DE ENSEÑANZA SECUNDARIA PARA F	0	219	7A	81,599	23,617
E0392	HORAS DE ENSEÑANZA SECUNDARIA PARA F	0	112	7B	55,916	16,195
E0392	HORAS DE ENSEÑANZA SECUNDARIA PARA F	0	110	7C	72,496	20,986
E0392	HORAS DE ENSEÑANZA SECUNDARIA PARA F	0	22	7D	18,558	5,400
E0401	INSPECTOR GENERAL DE SECUNDARIAS TECN	1	0	07	16,454	7,909
E0401	INSPECTOR GENERAL DE SECUNDARIAS TECN	4	0	7A	79,918	26,247
E0401	INSPECTOR GENERAL DE SECUNDARIAS TECN	3	0	7B	72,069	23,979
E0421	DIRECTOR DE ESCUELA SECUNDARIA TECNIC	7	0	07	103,482	31,943
E0421	DIRECTOR DE ESCUELA SECUNDARIA TECNIC	30	0	7A	538,532	157,656
E0421	DIRECTOR DE ESCUELA SECUNDARIA TECNIC	8	0	7B	172,672	51,936
E0421	DIRECTOR DE ESCUELA SECUNDARIA TECNIC	6	0	7C	154,172	46,590
E0421	DIRECTOR DE ESCUELA SECUNDARIA TECNIC	2	0	7D	59,956	19,365
E0441	SUBDIRECTOR SECRETARIO DE ESCUELA SEC	7	0	07	99,502	30,708
E0441	SUBDIRECTOR SECRETARIO DE ESCUELA SEC	13	0	7A	224,387	66,795
E0441	SUBDIRECTOR SECRETARIO DE ESCUELA SEC	4	0	7B	83,015	25,944
E0441	SUBDIRECTOR SECRETARIO DE ESCUELA SEC	1	0	7C	24,707	9,095
E0451	JEFE DE ENSEÑANZA SECUNDARIA TECNICA,	1	0	07	15,522	7,637
E0451	JEFE DE ENSEÑANZA SECUNDARIA TECNICA,	4	0	7A	75,394	24,938
E0451	JEFE DE ENSEÑANZA SECUNDARIA TECNICA,	1	0	7B	22,663	9,701
E0451	JEFE DE ENSEÑANZA SECUNDARIA TECNICA,	1	0	7C	26,980	10,948
E0461	PROFESOR DE ADIESTRAMIENTO DE SECUND	0	68	07	18,013	5,243
E0461	PROFESOR DE ADIESTRAMIENTO DE SECUND	0	40	7A	14,404	4,200
E0463	PROFESOR DE ENSEÑANZA SECUNDARIA TEC	0	23198	07	6,360,892	1,838,094
E0463	PROFESOR DE ENSEÑANZA SECUNDARIA TEC	0	4527	7A	1,686,574	487,394
E0463	PROFESOR DE ENSEÑANZA SECUNDARIA TEC	0	1058	7B	528,207	152,669
E0463	PROFESOR DE ENSEÑANZA SECUNDARIA TEC	0	494	7C	325,571	94,115
E0463	PROFESOR DE ENSEÑANZA SECUNDARIA TEC	0	421	7D	355,135	102,658
E0463	PROFESOR DE ENSEÑANZA SECUNDARIA TEC	0	59	7E	63,699	18,445

E0465	PROFESOR DE ADIESTRAMIENTO DE SECUND	0	3759	07	1,030,718	297,876
E0465	PROFESOR DE ADIESTRAMIENTO DE SECUND	0	370	7A	137,862	39,875
E0465	PROFESOR DE ADIESTRAMIENTO DE SECUND	0	89	7B	44,433	12,877
E0465	PROFESOR DE ADIESTRAMIENTO DE SECUND	0	23	7C	15,158	4,418
E0465	PROFESOR DE ADIESTRAMIENTO DE SECUND	0	18	7D	15,184	4,425
E0466	HORAS DE ENSEÑANZA DE ADIESTRAMIENTO	0	141	07	38,662	11,209
E0466	HORAS DE ENSEÑANZA DE ADIESTRAMIENTO	0	75	7A	27,945	8,113
E0466	HORAS DE ENSEÑANZA DE ADIESTRAMIENTO	0	9	7B	4,493	1,336
E0466	HORAS DE ENSEÑANZA DE ADIESTRAMIENTO	0	2	7C	1,318	419
E0466	HORAS DE ENSEÑANZA DE ADIESTRAMIENTO	0	6	7D	5,061	1,500
E0490	HORAS DE ADIESTRAMIENTO DE SECUNDARIA	0	9	07	2,384	726
E0490	HORAS DE ADIESTRAMIENTO DE SECUNDARIA	0	4	7D	2,871	867
E0492	HORAS DE ENSEÑANZA DE SECUNDARIA TECI	0	812	07	222,650	64,375
E0492	HORAS DE ENSEÑANZA DE SECUNDARIA TECI	0	426	7A	158,728	45,904
E0492	HORAS DE ENSEÑANZA DE SECUNDARIA TECI	0	129	7B	64,403	18,648
E0492	HORAS DE ENSEÑANZA DE SECUNDARIA TECI	0	31	7C	20,431	5,941
E0492	HORAS DE ENSEÑANZA DE SECUNDARIA TECI	0	11	7D	9,279	2,719
E0629	DIRECTOR DE ESCUELA DE EDUCACION ESPE	20	0	07	123,784	37,167
E0629	DIRECTOR DE ESCUELA DE EDUCACION ESPE	28	0	7A	235,683	69,502
E0629	DIRECTOR DE ESCUELA DE EDUCACION ESPE	11	0	7B	124,070	37,250
E0629	DIRECTOR DE ESCUELA DE EDUCACION ESPE	1	0	8C	13,084	5,179
E0629	DIRECTOR DE ESCUELA DE EDUCACION ESPE	7	0	7C	104,220	31,514
E0629	DIRECTOR DE ESCUELA DE EDUCACION ESPE	3	0	7D	57,172	17,919
E0629	DIRECTOR DE ESCUELA DE EDUCACION ESPE	1	0	7E	24,393	8,447
E0633	SUPERVISOR DE EDUCACION ESPECIAL FORA	1	0	07	11,144	6,126
E0633	SUPERVISOR DE EDUCACION ESPECIAL FORA	2	0	7A	27,064	10,726
E0633	SUPERVISOR DE EDUCACION ESPECIAL FORA	2	0	7B	32,541	12,309
E0633	SUPERVISOR DE EDUCACION ESPECIAL FORA	1	0	7C	19,369	8,503
E0633	SUPERVISOR DE EDUCACION ESPECIAL FORA	1	0	7D	22,598	9,435
E0671	PROFESOR ORIENTADOR PROFESIONAL DE EN	0	42	07	11,516	3,365
E0671	PROFESOR ORIENTADOR PROFESIONAL DE E	0	21	7A	7,825	2,299
E0671	PROFESOR ORIENTADOR PROFESIONAL DE E	0	21	7B	10,484	3,067
E0681	MAESTRO DE ESCUELA DE EXPERIMENTACIOI	3	0	07	16,483	5,591
E0681	MAESTRO DE ESCUELA DE EXPERIMENTACIOI	6	0	7A	44,835	13,802
E0687	MAESTRO DE EDUCACION ESPECIAL	394	0	07	2,164,715	626,349
E0687	MAESTRO DE EDUCACION ESPECIAL	115	0	7A	859,343	249,164
E0687	MAESTRO DE EDUCACION ESPECIAL	26	0	7B	260,347	76,078
E0687	MAESTRO DE EDUCACION ESPECIAL	6	0	7C	79,307	23,805
E0687	MAESTRO DE EDUCACION ESPECIAL	7	0	7D	118,429	35,111
E0687	MAESTRO DE EDUCACION ESPECIAL	3	0	7E	64,966	19,665
E0689	MAESTRO PSICOLOGO ORIENTADOR PARA EC	54	0	07	296,687	86,560
E0689	MAESTRO PSICOLOGO ORIENTADOR PARA EC	7	0	7A	52,308	15,962
E0689	MAESTRO PSICOLOGO ORIENTADOR PARA EC	1	0	7C	13,218	4,708
E0692	MAESTRO DE EDUCACION ESPECIAL DE 3/4 DI	13	0	07	93,475	27,860
E0701	INSPECTOR NORMALISTA DE EDUCACION FISI	1	0	07	16,454	7,909
E0701	INSPECTOR NORMALISTA DE EDUCACION FISI	3	0	7A	59,939	20,474
E0701	INSPECTOR NORMALISTA DE EDUCACION FISI	2	0	7B	48,046	17,038
E0701	INSPECTOR NORMALISTA DE EDUCACION FISI	1	0	7C	28,598	11,418
E0762	PROFESOR NORMALISTA DE EDUCACION FISI	0	1	07	274	117
E0763	PROFESOR NORMALISTA DE EDUCACION FISI	0	8694	07	2,383,895	688,893
E0763	PROFESOR NORMALISTA DE EDUCACION FISI	0	2597	7A	967,642	279,650
E0763	PROFESOR NORMALISTA DE EDUCACION FISI	0	468	7B	233,649	67,553
E0763	PROFESOR NORMALISTA DE EDUCACION FISI	0	320	7C	210,896	60,979
E0763	PROFESOR NORMALISTA DE EDUCACION FISI	0	217	7D	183,050	52,932
E0763	PROFESOR NORMALISTA DE EDUCACION FISI	0	71	7E	76,655	22,188
E0792	HORAS DE EDUCACION FISICA PARA FORTALE	0	324	07	88,841	25,709
E0792	HORAS DE EDUCACION FISICA PARA FORTALE	0	117	7A	43,594	12,635
E0792	HORAS DE EDUCACION FISICA PARA FORTALE	0	43	7B	21,468	6,241
E0792	HORAS DE EDUCACION FISICA PARA FORTALE	0	19	7C	12,522	3,656
E0792	HORAS DE EDUCACION FISICA PARA FORTALE	0	11	7D	9,279	2,719
E0873	PROFESOR DE MATERIAS PROFESIONALES DI	0	6	07	1,645	513
E0961	PROFESOR DE ADIESTRAMIENTO DE ENSENAI	0	15	07	3,974	1,186
E0963	PROFESOR DE ENSEÑANZA TECNOLÓGICA, F	0	154	07	42,227	12,240
E0963	PROFESOR DE ENSEÑANZA TECNOLÓGICA, F	0	14	7A	5,216	1,545
E1063	PROFESOR DE ENSEÑANZAS ARTÍSTICAS PAR	0	6	07	1,645	513
E1067	PROFESOR DE ENSEÑANZAS ARTÍSTICAS PAR	0	2456	07	659,313	190,554
E1067	PROFESOR DE ENSEÑANZAS ARTÍSTICAS PAR	0	114	7A	41,587	12,055
E1067	PROFESOR DE ENSEÑANZAS ARTÍSTICAS PAR	0	54	7B	26,395	7,665
E1067	PROFESOR DE ENSEÑANZAS ARTÍSTICAS PAR	0	64	7C	41,296	11,971
E1092	HORAS DE ENSEÑANZAS ARTÍSTICAS Y MUSIC	0	44	07	12,065	3,524
E1092	HORAS DE ENSEÑANZAS ARTÍSTICAS Y MUSIC	0	4	7A	1,490	468

E1163	PROFESOR DE MATERIAS PROFESIONALES DI	0	7	07	1,919	592
E1303	INSPECTOR DE MISIONES CULTURALES, MAE	1	0	7B	16,196	7,440
E1303	INSPECTOR DE MISIONES CULTURALES, MAE	1	0	7D	22,494	9,260
E1305	JEFE DE MISION CULTURAL, MAESTRO NORM/	4	0	07	31,362	11,757
E1305	JEFE DE MISION CULTURAL, MAESTRO NORM/	1	0	7A	9,521	5,446
E1305	JEFE DE MISION CULTURAL, MAESTRO NORM/	1	0	7B	11,447	6,002
E1305	JEFE DE MISION CULTURAL, MAESTRO NORM/	1	0	7D	15,899	7,289
E1331	MAESTRO "A" DE MISION CULTURAL	42	0	07	269,399	78,685
E1333	MAESTRO "B" DE MISION CULTURAL	13	0	07	87,183	26,034
E1335	MAESTRO "C" DE MISION CULTURAL	6	0	07	42,905	13,243
E1335	MAESTRO "C" DE MISION CULTURAL	3	0	7A	27,114	8,710
E1390	MAESTRO DE MISIONES CULTURALES DE TIEMP	3	0	07	23,695	7,723
E1411	JEFE DE ZONA DE SUPERVISION DE EDUCACI	1	0	7A	14,936	7,214
E1441	PROFESOR A DE ADIESTRAMIENTO TECNICO,	12	0	07	61,528	18,603
E1461	ORIENTADOR DE COMUNIDAD DE PROMOCIOI	16	0	07	84,294	25,184
E1478	ASPIRANTE "B" DE MAESTRO BILINGUE DE ED	4	0	07	16,718	5,374
E1480	DIRECTOR BILINGUE DE EDUCACION PREESC	8	0	07	48,398	15,361
E1480	DIRECTOR BILINGUE DE EDUCACION PREESC	6	0	7A	49,366	15,641
E1480	DIRECTOR BILINGUE DE EDUCACION PREESC	1	0	7B	11,025	4,562
E1481	INSPECTOR BILINGUE DE EDUCACION PRIMAF	1	0	07	11,093	6,088
E1481	INSPECTOR BILINGUE DE EDUCACION PRIMAF	2	0	7A	26,939	10,667
E1483	DIRECTOR BILINGUE DE EDUCACION PRIMARI	4	0	07	24,445	8,440
E1483	DIRECTOR BILINGUE DE EDUCACION PRIMARI	10	0	7A	83,115	25,393
E1483	DIRECTOR BILINGUE DE EDUCACION PRIMARI	1	0	7C	14,701	5,624
E1485	MAESTRO BILINGUE DE EDUCACION PRIMARI/	66	0	07	347,714	101,302
E1485	MAESTRO BILINGUE DE EDUCACION PRIMARI/	19	0	7A	136,140	40,182
E1485	MAESTRO BILINGUE DE EDUCACION PRIMARI/	3	0	7B	28,803	9,167
E1485	MAESTRO BILINGUE DE EDUCACION PRIMARI/	3	0	7C	38,021	11,873
E1485	MAESTRO BILINGUE DE EDUCACION PRIMARI/	1	0	7D	16,222	5,576
E1485	MAESTRO BILINGUE DE EDUCACION PRIMARI/	1	0	7E	20,764	6,890
E1489	MAESTRO BILINGUE DE EDUCACION PREESCC	57	0	07	300,299	87,601
E1489	MAESTRO BILINGUE DE EDUCACION PREESCC	12	0	7A	85,983	25,688
E1489	MAESTRO BILINGUE DE EDUCACION PREESCC	2	0	7B	19,202	6,392
E1489	MAESTRO BILINGUE DE EDUCACION PREESCC	3	0	7C	38,021	11,873
E1489	MAESTRO BILINGUE DE EDUCACION PREESCC	1	0	7D	16,222	5,576
E1491	PROMOTOR BILINGUE DE EDUCACION PREESI	4	0	07	20,358	6,688
E1492	MAESTRA BILINGUE DE EDUCACION PREESCC	1	0	07	6,954	2,855
E1499	MAESTRO DE CENTRO DE INTEGRACION SOCI	1	0	7A	9,038	3,486
E1501	INSPECTOR DE EDUCACION BASICA PARA ADI	2	0	7A	7,875	4,031
E1501	INSPECTOR DE EDUCACION BASICA PARA ADI	1	0	7C	6,118	3,523
E1525	DIRECTOR DE EDUCACION BASICA PARA ADU	1	0	07	3,032	1,656
E1525	DIRECTOR DE EDUCACION BASICA PARA ADU	1	0	7C	6,087	2,539
E1541	JEFE DE MISION CULTURAL MOTORIZADA, FOI	3	0	07	15,806	6,394
E1587	PROFESOR DE EDUCACION BASICA PARA ADL	26	0	07	67,059	19,878
E1587	PROFESOR DE EDUCACION BASICA PARA ADL	10	0	7A	35,079	10,648
E1587	PROFESOR DE EDUCACION BASICA PARA ADL	5	0	7B	23,504	7,304
E1587	PROFESOR DE EDUCACION BASICA PARA ADL	1	0	7C	6,205	2,306
E1587	PROFESOR DE EDUCACION BASICA PARA ADL	1	0	7D	7,942	2,808
E1598	PROFESOR DE EDUCACION BASICA PARA ADL	5	0	07	16,714	5,401
E1815	AYUDANTE C DE TALLER DE PRIMARIA, FORAI	1	0	07	2,951	1,476
E2225	AYUDANTE C DE TALLER, FORANEO	2	0	07	7,657	2,888
E2227	AYUDANTE D DE TALLER, FORANEO	1	0	07	4,045	1,876
E2233	AYUDANTE G DE TALLER, FORANEO	1	0	07	7,126	2,910
E2331	PREFECTO A FORANEO	211	0	07	1,130,992	327,640
E2333	PREFECTO B FORANEO	68	0	07	365,279	106,379
E2335	PREFECTO C FORANEO	27	0	07	147,064	43,324
E2401	HORAS DE AYUDANTE A, FORANEO.	0	1566	07	352,037	101,762
E2405	AYUDANTE C, FORANEO	3	0	07	9,620	3,391
E2409	AYUDANTE E, FORANEO	1	0	07	4,644	2,157
E2513	ORIENTADOR PROFESIONAL DE EDUCACION /	1	0	07	3,177	1,472
E2709	JEFE DE SECTOR DE TELESECUNDARIA, FOR/	1	0	7B	24,230	10,156
E2709	JEFE DE SECTOR DE TELESECUNDARIA, FOR/	1	0	7D	33,653	12,879
E2711	INSPECTOR DE ZONA DE TELESECUNDARIA FI	1	0	07	16,132	7,815
E2711	INSPECTOR DE ZONA DE TELESECUNDARIA FI	4	0	7A	78,355	25,795
E2711	INSPECTOR DE ZONA DE TELESECUNDARIA FOF	3	0	7B	70,659	23,572
E2711	INSPECTOR DE ZONA DE TELESECUNDARIA FI	1	0	7C	28,039	11,256
E2725	DIRECTOR, MAESTRO DE TELESECUNDARIA, I	8	0	07	118,266	36,215
E2725	DIRECTOR, MAESTRO DE TELESECUNDARIA, I	15	0	7A	269,266	79,848
E2725	DIRECTOR, MAESTRO DE TELESECUNDARIA, I	6	0	7B	129,504	39,462
E2725	DIRECTOR, MAESTRO DE TELESECUNDARIA, I	6	0	7C	154,172	46,590
E2725	DIRECTOR, MAESTRO DE TELESECUNDARIA, I	3	0	7D	89,934	28,028

E2725	DIRECTOR, MAESTRO DE TELESECUNDARIA, I	1	0	7E	34,974	12,147
E2781	HORAS DE MAESTRO DE TELESECUNDARIA, F	0	13920	07	3,816,864	1,102,967
E2781	HORAS DE MAESTRO DE TELESECUNDARIA, F	0	2700	7A	1,006,020	290,739
E2781	HORAS DE MAESTRO DE TELESECUNDARIA, F	0	720	7B	359,460	103,908
E2781	HORAS DE MAESTRO DE TELESECUNDARIA, F	0	330	7C	217,487	62,883
E2781	HORAS DE MAESTRO DE TELESECUNDARIA, F	0	30	7D	25,307	7,350
E2781	HORAS DE MAESTRO DE TELESECUNDARIA, F	0	90	7E	97,169	28,116
E2792	HORAS DE TELESECUNDARIA PARA FORTALEC	0	402	07	110,228	31,889
E2792	HORAS DE TELESECUNDARIA PARA FORTALEC	0	276	7A	102,838	29,754
E2792	HORAS DE TELESECUNDARIA PARA FORTALEC	0	90	7B	44,933	13,021
E2792	HORAS DE TELESECUNDARIA PARA FORTALEC	0	48	7C	31,634	9,179
E2792	HORAS DE TELESECUNDARIA PARA FORTALEC	0	18	7D	15,184	4,425
E7023	PROFESOR DE ENSEÑANZA SUPERIOR ASOCI.	15	0	07	70,117	20,298
E7025	PROFESOR DE ENSEÑANZA SUPERIOR ASOCI.	1	0	07	5,242	1,556
E7123	PROFESOR DE ENSEÑANZA SUPERIOR ASOCI.	14	0	07	98,162	28,420
E7125	PROFESOR DE ENSEÑANZA SUPERIOR ASOCI.	1	0	07	7,863	2,335
E7207	PROFESOR INVESTIGADOR DE ENSEÑANZA SI	1	0	07	9,349	2,775
E7209	PROFESOR INVESTIGADOR DE ENSEÑANZA SI	9	0	07	94,352	27,348
E7211	PROFESOR INVESTIGADOR DE ENSEÑANZA SI	11	0	07	129,203	37,427
E7213	PROFESOR INVESTIGADOR DE ENSEÑANZA SI	22	0	07	298,729	86,423
E7215	PROFESOR INVESTIGADOR DE ENSEÑANZA SI	3	0	07	48,220	14,048
E7217	PROFESOR INVESTIGADOR DE ENSEÑANZA SI	3	0	07	56,525	16,462
E7223	PROFESOR DE ENSEÑANZA SUPERIOR ASOCI.	6	0	07	56,094	16,283
E7225	PROFESOR DE ENSEÑANZA SUPERIOR ASOCI.	1	0	07	10,484	3,113
E7227	PROFESOR DE ENSEÑANZA SUPERIOR TITULA	2	0	07	27,157	7,949
E7233	PROFESOR DE ENSEÑANZA SUPERIOR ASOCI.	8	0	07	93,966	27,245
E7235	PROFESOR DE ENSEÑANZA SUPERIOR TITULA	8	0	07	150,732	43,684
E7305	PROFESOR INVESTIGADOR DE ENSEÑANZA SI	0	143	07	38,674	11,178
E7306	PROFESOR INVESTIGADOR DE ENSEÑANZA SI	0	19	07	5,139	1,487
E7307	PROFESOR DE ENSEÑANZA SUPERIOR, ASIGN	0	338	07	80,207	23,179
E7309	PROFESOR DE ENSEÑANZA SUPERIOR, ASIGN	0	69	07	18,661	5,394
E7711	PROFESOR ASOCIADO "C" (E.S.) DE CAPACI- T	1	0	07	8,809	2,615
E7813	PROFESOR TITULAR "A" (E.S.) DE CAPACI- TAC	2	0	07	27,157	7,949
E7905	PROFESOR ASIGNATURA "B" (E.S.) DE CAPA- C	0	65	07	17,579	5,082
E8611	TECNICO DOCENTE ASIGNATURA A	0	12	07	1,782	516
E8615	PROFESOR DE ASIGNATURA A	0	2	07	406	119
JA01009	JEFE DE PROYECTO	1	0	07	5,462	1,610
JA08016	SECRETARIA DE DIRECTOR DE PLANTEL	6	0	07	26,909	7,802
JA08029	SECRETARIA DE JEFE DE DEPARTAMENTO	6	0	07	23,074	6,692
JP01002	ANALISTA ESPECIALIZADO	7	0	07	32,966	9,552
JP07539	ANALISTA TECNICO ESPECIALIZADO	1	0	07	6,634	1,952
JS07002	OFICIAL DE SERVICIOS ESPECIALIZADOS	1	0	07	4,274	1,258
JS08012	OFICIAL DE SERVICIOS	1	0	07	3,664	1,083
JT03002	ANALISTA TECNICO	4	0	07	19,796	5,748
JT03004	AUXILIAR DE ANALISTA TECNICO	16	0	07	68,382	19,783
JT05010	AUXILIAR DE BIBLIOTECA	1	0	07	3,501	1,035
MA01001	JEFE DE OFICINA	1	0	07	5,760	1,697
MA01002	SUBJEFE DE OFICINA	5	0	07	25,994	7,540
MA04012	AUXILIAR DE ANALISTA ADMINISTRATIVO	1	0	07	4,048	1,193
MA05007	ARCHIVISTA	4	0	07	15,383	4,469
MS08011	TECNICO EN MANTENIMIENTO	38	0	07	139,223	40,254
MS08015	MECANICO AUTOMOTRIZ	17	0	07	68,819	19,910
MS12008	CARPINTERO	9	0	07	34,611	10,025
MT03004	AUXILIAR DE ANALISTA TECNICO	2	0	07	8,548	2,493
A01801	AUXILIAR ADMINISTRATIVO	104	0	07	348,852	101,213
A01803	ADMINISTRATIVO ESPECIALIZADO	712	0	07	2,786,839	805,698
A01805	AUXILIAR DE ADMINISTRADOR	47	0	07	234,074	68,046
A01806	ANALISTA ADMINISTRATIVO	83	0	07	422,881	122,596
A01807	JEFE DE OFICINA	24	0	07	125,494	36,662
A01820	AYUDANTE ADMINISTRATIVO	20	0	07	73,510	21,649
A02804	PROMOTOR	1	0	07	4,250	1,636
A03803	SECRETARIA DE APOYO	179	0	07	671,689	194,500
C02802	OPERADOR DE EQUIPO DE COMUNICACIONES	3	0	07	11,019	3,591
P02802	MEDICO	15	0	07	85,814	25,227
P04803	PSICOLOGO	5	0	07	28,605	8,696
S01801	AUXILIAR DE SERVICIOS Y MANTO.	24	0	07	80,504	23,670
S01803	OFICIAL DE SERVICIOS Y MANTENIMIENTO	302	0	07	1,109,231	320,933
S01807	ASISTENTE DE SERVICIOS EN PLANTEL	837	0	07	3,074,259	888,752
S01808	ASISTENTE DE SERVICIOS Y MANTENIMIENTO	2	0	07	6,709	2,346
S01812	AUXILIAR DE SERVICIOS Y MANTENIMIENTO EI	31	0	07	106,733	31,249
S02804	COCINERA	25	0	07	91,000	26,703

S02805	ECONOMO (PARA USO EXCLUSIVO DE PLANTE	6	0	07	23,918	7,319
S02810	ASISTENTE DE COCINA	20	0	07	72,506	21,359
S03802	CHOFER	16	0	07	68,003	20,058
S05805	TECNICO MEDIO EN IMPRENTA	3	0	07	10,920	3,563
S06002	INTENDENTE	71	0	07	199,741	58,125
S08802	OFICIAL DE MANTENIMIENTO MECANICO	1	0	07	4,250	1,636
T03803	TECNICO MEDIO	78	0	07	389,809	113,047
T03804	ESPECIALISTA TECNICO	37	0	07	188,515	54,887
T04803	MUSICO	1	0	07	3,673	1,469
T05808	TECNICO BIBLIOTECARIO	33	0	07	140,290	40,946
T05809	ASISTENTE BIBLIOTECARIO	2	0	07	7,278	2,568
T06803	COORDINADOR DE TECNICOS EN COMPUTACI	2	0	07	9,000	3,007
T08803	DIBUJANTE	1	0	07	5,017	1,857
T09802	ENFERMERA	7	0	07	25,711	7,837
T09803	ENFERMERA ESPECIALIZADA	4	0	07	16,687	5,229
T13803	FOTOGRAFO	1	0	07	3,640	1,459
T14805	PUERICULTOR (PARA USO EXCLUSIVO DE PLA	16	0	07	79,057	23,264
T14807	NINERA ESPECIALIZADA	87	0	07	387,842	112,479
T16807	ASISTENTE DE LABORATORIO	2	0	07	7,346	2,530
T22827	ASISTENTE TECNICO EN RADIO Y T.V.	1	0	07	3,809	1,508
T25802	TERAPISTA (PARA USO EXCLUSIVO DE PLANTE	1	0	07	3,986	1,559
T26801	TRABAJADOR SOCIAL PROFESIONAL	91	0	07	512,112	148,411
T26802	TRABAJADOR SOCIAL ESPECIALIZADO	27	0	07	136,150	39,772
T26803	TRABAJADORA SOCIAL	62	0	07	308,847	89,675
T26805	AYUDANTE DE TRABAJO SOCIAL	2	0	07	7,973	2,711
CF01801	AUXILIAR ADMINISTRATIVO	3	0	07	10,063	3,315
CF01808	ASISTENTE DE SERVICIOS Y MANTENIMIENTO	19	0	07	63,733	18,824
CF03801	CHOFER	2	0	07	6,709	2,346
CF03802	CHOFER	4	0	07	14,312	4,543
CF03809	CHOFER DE SPS	1	0	07	4,996	1,851
CF04805	SECRETARIA EJECUTIVA "D"	21	0	07	87,607	25,722
CF04806	SECRETARIA EJECUTIVA "C"	6	0	07	27,001	8,208
CF04807	SECRETARIA EJECUTIVA "B"	6	0	07	29,087	8,934
CF04808	SECRETARIA EJECUTIVA "A"	1	0	07	5,285	2,237
CF07817	RESPONSABLE DE FONDOS Y VALORES	4	0	07	20,082	6,210
CF08822	SUPERVISOR	3	0	07	15,062	4,760
CF12803	COORDINADOR DE TECNICOS EN COMPUTACI	1	0	07	4,500	1,706
CF12804	ANALISTA PROGRAMADOR "B"	6	0	07	29,087	8,934
CF12812	PROGRAMADOR ESPECIALIZADO	1	0	07	4,500	1,706
CF12825	ANALISTA DE SISTEMAS MACROCOMPUTACIO	8	0	07	40,133	12,430
CF21802	ABOGADO	1	0	07	4,300	1,656
CF21817	AUDITOR ESPECIALIZADO	1	0	07	4,986	2,140
CF21858	PROFESIONAL DICTAMINADOR ESPECIALIZAD	2	0	07	9,972	3,580
CF21859	COORDINADOR DE PROFESIONALES DICTAMII	5	0	07	25,145	8,099
CF21864	PROFESIONAL EJECUTIVO DE SERVICIOS ESP	2	0	07	10,504	5,656
CF33821	ESPECIALISTA TECNICO	1	0	07	4,300	1,656
CF33828	PRODUCTOR RADIOFONICO BILINGUE	1	0	07	4,300	1,656
CF33834	TECNICO ESPECIALIZADO	9	0	07	47,062	13,999
CF33865	JEFE DE UNIDAD RADIOFONICA BILINGUE	1	0	07	4,300	1,656
CF33891	OFICIAL TECNICO	2	0	07	7,973	2,711
CF33892	TECNICO SUPERIOR	45	0	07	259,724	75,749
CF34806	SUPERVISOR ADMINISTRATIVO	4	0	07	16,687	5,229
CF34807	AUXILIAR DE ADMINISTRADOR	18	0	07	68,565	20,220
CF34810	ANALISTA ADMINISTRATIVO	11	0	07	56,043	16,608
CF34813	JEFE DE OFICINA	4	0	07	20,916	6,443
CF34844	ASISTENTE DE ALMACEN	26	0	07	95,497	28,002
ED02810	TUTOR ESCOLAR (PARA USO EXCLUSIVO DE F	6	0	07	23,918	7,319
CF01005	DIRECTOR DE AREA	2	0	07	32,692	9,640
CF01012	SUBDIRECTOR DE AREA	1	0	07	15,603	4,702
CF01059	JEFE DE DEPARTAMENTO	16	0	07	178,318	51,720
CF01060	COORDINADOR GENERAL	11	0	07	98,075	28,533
CF52118	DIRECTOR GENERAL	1	0	07	23,776	7,064
CF53083	SECRETARIO PARTICULAR DE SPS-33	1	0	07	16,346	4,917
E9015	PROFESOR TITULAR "B" (E.S.) MEDIO TIEMPO	2	0	07	16,073	4,702
E9207	PROFESOR ASOCIADO A (E.S.) TIEMPO COMPI	1	0	07	9,349	2,775
E9209	PROFESOR ASOCIADO "B" (E.S.) TIEMPO COMI	1	0	07	10,484	3,111
E9211	PROFESOR ASOCIADO "C" (E.S.) TIEMPO COM	2	0	07	23,492	6,880
E9213	PROFESOR TITULAR "A" (E.S.) TIEMPO COMPLI	1	0	07	13,579	4,026
E9215	PROFESOR TITULAR "B" (E.S.) TIEMPO COMPLI	1	0	07	16,073	4,759
E9217	PROFESOR TITULAR "C" (E.S.)TIEMPO COMPLE	7	0	07	131,891	38,240
E9239	PROFESOR TECNICO AUXILIAR "B" (E.S.) TIEMI	1	0	07	4,903	1,482

E9303	PROFESOR ASIGNATURA "A" (E.S.)	0	306	07	72,599	20,980
E9305	PROFESOR ASIGNATURA "B" (E.S.)	0	110	07	29,755	8,600
LA01005	ADMINISTRATIVO ESPECIALIZADO	2	0	07	8,548	2,493
LA01026	AUXILIAR ADMINISTRATIVO	2	0	07	7,328	2,142
LA08006	SECRETARIA	3	0	07	14,128	4,109
LF08025	SECRETARIA	3	0	07	13,455	3,914
LF34117	JEFE DE UNIDAD	1	0	07	6,182	1,820
LS06002	INTENDENTE	3	0	07	10,991	3,200
LS14012	GUARDIAN	4	0	07	14,655	4,259

**TOTAL** 11,501

110,179,745

32,204,517



**GOBIERNO DEL ESTADO DE TLAXCALA  
UNIDAD DE SERVICIOS EDUCATIVOS DEL ESTADO DE TLAXCALA**



**ESTADO DEL EJERCICIO PRESUPUESTARIO DE INGRESOS  
AL MES DE JUNIO DE 2015**

NO DE LA CUENTA	NOMBRE DE LA CUENTA	PRONOSTICO ANUAL (A)	AUMENTO (B)	MODIFICACIONES DISMINUCION (C)	PRONOSTICO MODIFICADO D= A+B-C	PRONOSTICO (E)	INGRESOS (F)	INGRESOS ACUMULADOS (G)	DIFERENCIA H = D-G
	TRANSFERENCIAS ESTATALES	136,023,293	89,265,811	0	225,289,104	22,762,735	56,614,476	163,199,188	62,089,916
	PARTICIPACIONES	136,023,293	89,265,811	0	225,289,104	22,762,735	56,614,476	163,199,188	62,089,916
	TRANSFERENCIAS FEDERALES	4,775,623,338	151,153,618	0	4,926,776,956	659,682,803	322,452,351	1,430,339,755	3,496,437,201
	CONVENIOS	0	151,153,618	0	151,153,618	0	146,997,555	147,567,688	3,585,930
	RAMO XXXIII FONE	4,775,623,338	0	0	4,775,623,338	659,682,803	175,454,796	1,282,772,067	3,492,851,271
	PROPIOS	1,854,250	2,406,966	0	4,261,216	309,042	72,447	2,543,386	1,717,830
	DERECHOS	0	0	0	0	0	0	0	0
	PRODUCTOS	1,790,277	0	0	1,790,277	298,380	0	0	1,790,277
	APROVECHAMIENTOS	63,973	2,406,966	0	2,470,939	10,662	72,447	2,543,386	-72,447
	<b>TOTAL</b>	<b>4,913,500,881</b>	<b>242,826,395</b>	<b>0</b>	<b>5,156,327,276</b>	<b>682,754,580</b>	<b>379,139,274</b>	<b>1,596,082,329</b>	<b>3,560,244,947</b>

## GOBIERNO DEL ESTADO DE TLAXCALA UNIDAD DE SERVICIOS EDUCATIVOS DEL ESTADO DE TLAXCALA

### ESTADO DEL EJERCICIO PRESUPUESTARIO DE EGRESOS AL MES DE JUNIO DE 2015

CAPÍTULO	NO DE LA CUENTA	NOMBRE DE LA CUENTA	PRESUPUESTO ANUAL AUTORIZADO (A)	AUMENTO (B)	MODIFICACIONES DISMINUCIÓN (C)	PRESUPUESTO MODIFICADO D=A+B-C	EJERCICIO DEL BIMESTRE (F)	EJERCICIO ACUMULADO (G)	SALDO POR EJERCER H = D-G
<b>1000 SERVICIOS PERSONALES</b>									
			<b>4,743,436,454</b>	<b>125,549,184</b>	<b>33,277,086</b>	<b>4,835,708,552</b>	<b>142,384,262</b>	<b>1,201,259,108</b>	<b>3,634,449,443</b>
11303		SUELDOS A TRABAJADORES	2,037,372,315	0	0	2,006,929,007	137,863,373	768,621,942	1,238,307,065
11304		SUELDOS INTERINOS	3,713,303	631,282	0	4,344,585	-24,457	2,396,967	1,947,618
11305		SUELDOS AL MAGISTERIO	56,115,452	11,681,434	0	67,796,886	-16,256,750	22,067,370	45,729,516
11306		DIFERENCIAS DE SUELDOS AL MAGISTERIO	162,824,114	6,496,194	0	169,320,308	8,310	12,294,014	157,026,294
12101		HONORARIOS ASIMILABLES A SALARIOS.	14,538,059	13,279,423	0	27,817,482	705,667	4,587,767	23,229,715
13103		PRIMA QUINQUENAL AL MAGISTERIO	13,386,551	52,804	0	13,439,355	-63,215	4,040,706	9,398,649
13204		PRIMA VACACIONAL AL MAGISTERIO	67,788,856	12,484,121	0	80,272,977	-153,153	29,987,652	50,285,325
13209		GRATIFICACIÓN FIN DE AÑO A MAGISTERIO	240,974,324	3,910,377	0	244,884,701	-8,363	3,075,460	241,809,241
13401		COMPENSACIONES Y OTRAS PRESTACIONES A FUNCIONARIOS	20,113,984	13,944,902	0	34,058,886	499,890	6,102,338	27,956,548
13402		COMPENSACIONES AL PERSONAL	3,651,294	60,222	0	3,711,516	0	0	3,611,516
13404		COMPENSACIONES A MAGISTERIO	648,589,415	10,449,758	0	659,039,173	-1,167,784	181,189,766	477,849,407
13405		BONO DE ACTUACIÓN A FUNCIONARIOS	2,800,551	30,669	0	2,831,220	0	2,831,220	2,831,220
13407		BONO DE ACTUACIÓN A TRABAJADORES	9,984,529	16,480,744	0	26,465,273	16,068,550	19,112,883	7,352,391
14101		APORTACIONES DE SEGURIDAD SOCIAL	213,434,221	0	0	213,434,221	0	0	213,434,221
14303		CUOTAS SEGURO DE RETIRO A MAGISTERIO	3,055,429	0	0	3,055,429	0	0	3,055,429
15101		CUOTAS PARA EL FONDO DE AHORRO Y FONDO DE TRABAJO	18,093,792	0	0	18,093,792	0	0	18,093,792
15303		JUBILACIONES AL MAGISTERIO	8,640,000	30,000	0	8,670,000	0	1,926,900	6,743,100
15401		AYUDA PARA PASAJES	3,082,947	58,627	0	3,141,574	0	938,679	2,202,895
15403		OTRAS PRESTACIONES	55,341,415	234,600	0	55,576,015	6,533,363	6,800,248	48,775,767
15415		PRESTACIONES CONTRACTUALES AL PERSONAL DEL SECTOR E	708,848,512	9,172,553	0	718,021,065	-104,447	63,148,903	654,872,162
15418		PRESTACIONES CONTRACTUALES A MAGISTERIO	131,583,859	2,266,317	0	133,850,176	-266,472	41,186,116	92,664,060
15422		SERVICIO MEDICO MAGISTERIO	8,700,000	2,833,778	0	5,866,222	0	0	5,866,222
15501		APOYOS A LA CAPACITACIÓN DE LOS SERVIDORES PÚBLICOS.	1,800,000	0	0	1,800,000	-457,739	0	1,800,000
15505		CUOTAS DE PENSAMIENTO AL MAGISTERIO	38,484,953	568,678	0	39,053,631	-70,029	9,167,538	29,886,093
15908		OTRAS PERCEPCIONES AL PERSONAL	3,514,301	59,595	0	3,573,896	0	0	3,573,896
15909		OTRAS PERCEPCIONES A TRABAJADORES	33,005,701	433,883	0	33,439,584	0	0	33,439,584
15913		APORTACIÓN A PENSIONES POR MAGISTERIO	184,550,486	0	0	184,550,486	0	0	184,550,486
17101		ESTÍMULOS POR AÑOS DE SERVICIO	2,327,931	2,327,931	0	4,655,862	0	709,376	1,618,555
17103		ESTÍMULOS AL MAGISTERIO	47,220,160	23,223,001	0	70,443,161	-722,462	23,904,485	46,538,675
<b>2000 MATERIALES Y SUMINISTROS</b>			<b>83,345,926</b>	<b>1,505,432</b>	<b>2,898,966</b>	<b>81,952,392</b>	<b>11,795,962</b>	<b>24,957,768</b>	<b>56,994,623</b>
21101		MATERIALES, ÚTILES Y EQUIPOS MENORES DE OFICINA	7,963,853	0	6,404	7,957,449	284,720	301,150	7,656,299
21401		MATERIALES, ÚTILES Y EQUIPOS MENORES DE TECNOLOGÍAS DE	4,324,876	721,804	0	5,046,680	1,199,066	1,203,677	3,843,003
21501		MATERIAL IMPRESO E INFORMACIÓN DIGITAL	6,699,319	1,849,368	0	8,548,687	143,607	207,735	4,642,216
21601		MATERIAL DE LIMPIEZA.	5,297,053	0	300,000	4,997,053	173,808	173,808	4,823,245
21701		MATERIALES Y ÚTILES DE ENSEÑANZA	3,030,544	0	650,673	2,379,871	0	0	2,379,871
21801		MATERIALES PARA EL REGISTRO E IDENTIFICACIÓN DE BIENES Y	50,000	0	0	50,000	0	0	50,000
22101		PRODUCTOS ALIMENTICIOS PARA PERSONAS	46,605,217	10,662	0	46,594,535	9,033,186	22,023,673	24,570,862
22301		UTENSILIOS PARA EL SERVICIO DE ALIMENTACIÓN.	475,653	938	0	476,591	17,180	37,331	439,260
24101		PRODUCTOS MINERALES NO METÁLICOS.	25,600	0	0	25,600	0	0	25,600
24401		MADERA Y PRODUCTOS DE MADERA.	150,000	7,765	0	142,235	20,247	20,247	121,988
24501		VIDRIO Y PRODUCTOS DE VIDRIO.	16,649	0	0	16,649	0	0	16,649
24601		MATERIAL ELÉCTRICO Y ELECTRÓNICO.	260,550	150,000	0	410,550	112,704	112,704	297,846
24701		ARTÍCULOS METÁLICOS PARA LA CONSTRUCCIÓN.	0	50,000	0	50,000	3,248	3,248	46,752
24901		OTROS MATERIALES Y ARTÍCULOS DE CONSTRUCCIÓN Y REPAR	1,498,911	0	0	1,498,911	1,006	2,523	1,493,010
25301		MEDICINAS Y PRODUCTOS FARMACÉUTICOS.	983,285	0	0	983,285	0	0	983,285

**ESTADO DEL EJERCICIO PRESUPUESTARIO DE EGRESOS**  
**AL MES DE JUNIO DE 2015**

CAPÍTULO	NO DE LA CUENTA	NOMBRE DE LA CUENTA	PRESUPUESTO ANUAL AUTORIZADO (A)	AUMENTO (B)	MODIFICACIONES DISMINUCIÓN (C)	PRESUPUESTO MODIFICADO D= A+B-C	EJERCICIO DEL BIMESTRE (F)	EJERCICIO ACUMULADO (G)	SALDO POR EJERCER H = D-G
		MATERIALES, ACCESORIOS Y SUMINISTROS MÉDICOS.	452,986	11,142	0	464,128	11,422	11,422	452,706
	25401	FIBRAS SINTÉTICAS, HULES, PLÁSTICOS Y DERIVADOS.	151,339	250,000	0	401,339	551	1,249	400,090
	25601	COMBUSTIBLES, LUBRICANTES Y ADITIVOS	1,910,334	0	641	1,909,693	459,319	462,145	1,447,548
	26101	VESTUARIO Y UNIFORMES.	1,225,867	0	64,056	1,161,811	329,324	329,324	832,487
	27201	PRENDAS DE SEGURIDAD Y PROTECCIÓN PERSONAL	80,241	0	0	80,241	0	0	80,241
	27301	ARTÍCULOS DEPORTIVOS.	563,644	0	0	563,644	2,066	19,698	543,946
	27401	PRODUCTOS TEXTILES.	0	315,548	0	315,548	673	673	314,876
	27501	BLANCOS Y OTROS PRODUCTOS TEXTILES, EXCEPTO PRENDAS	513,557	0	0	513,557	0	0	513,557
	29101	HERRAMIENTAS, MENORES.	750,034	0	0	750,034	0	0	750,034
	29201	REFACCIONES Y ACCESORIOS MENORES DE EDIFICIOS.	6,263	6,000	0	12,263	0	4,490	7,773
	29301	REFACCIONES Y ACCESORIOS MENORES DE MOBILIARIO Y EQUI	193,737	0	6,000	187,737	0	23,179	164,558
	29401	REFACCIONES Y ACCESORIOS MENORES DE EQUIPO DE CÓMPU	116,414	0	0	116,414	3,834	19,494	96,920
		<b>3000 SERVICIOS GENERALES</b>	<b>82,990,297</b>	<b>7,778,188</b>	<b>3,385,476</b>	<b>87,383,009</b>	<b>10,975,096</b>	<b>24,537,345</b>	<b>62,845,664</b>
	31101	ENERGÍA ELÉCTRICA	36,374,552	0	250,000	36,124,552	4,728,546	12,552,687	23,571,865
	31201	GAS	2,152,835	0	0	2,152,835	342,087	884,951	1,267,884
	31301	AGUA	1,826,512	0	0	1,826,512	297,970	469,838	1,356,674
	31401	TELEFONÍA TRADICIONAL	3,412,300	0	27,780	3,384,520	260,903	865,957	2,518,563
	31601	SERVICIOS DE TELECOMUNICACIONES Y SATÉLITES	13,719	28,200	0	41,919	1,926	3,844	38,075
	31701	SERVICIOS DE ACCESO DE INTERNET, REDES Y PROCESAMIENTO	1,239,512	15,780	0	1,255,292	104,776	223,796	1,031,496
	31801	SERVICIOS POSTALES Y TELEGRÁFICOS	215,504	0	0	215,504	28,466	81,673	133,831
	32201	ARRENDAMIENTO DE EDIFICIOS	2,250,000	0	0	2,250,000	463,316	463,316	1,786,684
	32301	ARRENDAMIENTO DE MOBILIARIO Y EQUIPO DE ADMINISTRACIÓN	436,835	0	0	436,835	230,200	257,059	179,776
	32501	ARRENDAMIENTO DE EQUIPO DE TRANSPORTE	16,234,564	0	3,016,200	13,218,364	1,842,080	4,176,000	9,042,364
	32701	ARRENDAMIENTO DE ACTIVOS INTANGIBLES	364,497	0	0	364,497	0	0	364,497
	32901	OTROS ARRENDAMIENTOS	1,923,904	0	0	1,923,904	34,220	34,220	1,889,684
	33101	SERVICIOS LEGALES, DE CONTABILIDAD, AUDITORÍA Y RELACIÓN	1,791,721	2,000,000	0	3,791,721	145,000	1,278,000	2,513,721
	33201	SERVICIOS DE DISEÑO, ARQUITECTURA, INGENIERÍA Y ACTIVIDA	0	284,800	0	284,800	0	34,800	250,000
	33401	SERVICIOS DE CAPACITACIÓN	331,477	1,798,800	0	2,130,277	583,844	583,844	1,546,433
	33501	SERVICIOS DE INVESTIGACIÓN CIENTÍFICA Y DESARROLLO	146,300	0	0	146,300	41,244	41,244	105,056
	33601	SERVICIOS DE APOYO ADMINISTRATIVO, TRADUCCIÓN, FOTOCO	410,340	50,608	0	460,948	44,077	44,077	416,871
	33801	SERVICIO DE VIGILANCIA	160,000	0	0	160,000	25,160	25,160	134,840
	34501	SEGUROS DE BIENES PATRIMONIALES.	757,681	0	0	757,681	0	0	757,681
	34701	FLETES Y MANIOBRAS.	635,608	1,600,000	0	2,235,609	37,992	64,992	2,170,617
	35101	CONSERVACIÓN Y MANTENIMIENTO MENOR DE INMUEBLES	2,410,000	2,000,000	0	4,410,000	1,067,141	1,510,941	2,899,059
	35201	INSTALACIÓN, REPARACIÓN Y MANTENIMIENTO DE MOBILIARIO Y	94,596	0	0	94,596	5,603	9,103	85,493
	35301	INSTALACIÓN, REPARACIÓN Y MANTENIMIENTO DE EQUIPO DE C	1,346,326	0	0	1,346,326	13,000	13,000	1,333,326
	35501	REPARACIÓN Y MANTENIMIENTO DE EQUIPO DE TRANSPORTE	1,233,439	0	0	1,233,439	229,133	376,358	857,081
	35701	INSTALACIÓN, REPARACIÓN Y MANTENIMIENTO DE MAQUINARIA.	158,806	0	0	158,806	0	0	158,806
	35901	SERVICIOS DE JARDINERÍA Y FUMIGACIÓN.	526,480	0	0	526,480	3,057	3,057	523,423
	36101	DIFUSIÓN POR RADIO, TELEVISIÓN Y OTROS MEDIOS DE MENSA.	945,000	0	50,000	895,000	120,392	158,511	736,489
	37101	PASAJES AÉREOS	444,043	0	0	444,043	7,196	7,196	436,847
	37201	PASAJES TERRESTRES	1,284,776	0	41,496	1,243,280	2,637	4,277	1,239,004
	37501	VIÁTICOS EN EL PAÍS	1,121,470	0	0	1,121,470	98,123	142,607	978,863
	38201	GASTOS DE ORDEN SOCIAL Y CULTURAL	2,628,626	0	0	2,628,626	217,005	226,837	2,401,789



**GOBIERNO DEL ESTADO DE TLAXCALA**  
**UNIDAD DE SERVICIOS EDUCATIVOS DEL ESTADO DE TLAXCALA**



**ESTADO DEL EJERCICIO PRESUPUESTARIO DE EGRESOS**  
**AL MES DE JUNIO DE 2015**

CAPITULO	NO DE LA CUENTA	NOMBRE DE LA CUENTA	PRESUPUESTO ANUAL AUTORIZADO (A)	MODIFICACIONES AUMENTO (B)	DISMINUCION (C)	PRESUPUESTO MODIFICADO D= A+B-C	EJERCIDO DEL BIMESTRE (F)	EJERCIDO ACUMULADO (G)	SALDO POR EJERCER H = D-G
4000	39201	IMPUESTOS Y DERECHOS	118,874	0	0	118,874	0	0	118,874
		<b>4000 TRASFERENCIAS</b>	<b>4,298,338</b>	<b>149,729,235</b>	<b>0</b>	<b>154,027,573</b>	<b>151,280,445</b>	<b>152,250,748</b>	<b>1,776,825</b>
	41101	ASIGNACIONES PRESUPUESTARIAS AL PODER EJECUTIVO	2,424,383	148,729,235	0	151,153,618	150,583,485	151,153,618	0
	44101	AYUDAS SOCIALES A PERSONAS	1,873,955	0	0	1,873,955	296,790	296,790	1,577,165
	44201	BECAS Y OTRAS AYUDAS PARA PROGRAMAS DE CAPACITACIÓN	0	1,000,000	0	1,000,000	400,170	800,340	199,660
5000		<b>BIENES MUEBLES E INMUEBLES</b>	<b>0</b>	<b>600,000</b>	<b>0</b>	<b>600,000</b>	<b>130,152</b>	<b>130,152</b>	<b>469,848</b>
	56501	EQUIPO DE COMUNICACIÓN Y TELECOMUNICACIÓN	0	600,000	0	600,000	130,152	130,152	469,848
6000		<b>OBRA PÚBLICA</b>	<b>0</b>	<b>0</b>	<b>0</b>	<b>0</b>	<b>0</b>	<b>0</b>	<b>0</b>
<b>TOTAL</b>			<b>4,914,071,014</b>	<b>285,162,039</b>	<b>39,561,528</b>	<b>5,159,671,525</b>	<b>316,565,917</b>	<b>1,403,135,120</b>	<b>3,756,536,403</b>



**TLAXCALA**

Gobierno del Estado



**TLAXCALA**

SECRETARÍA DE EDUCACIÓN PÚBLICA

**UNIDAD DE SERVICIOS EDUCATIVOS DEL  
ESTADO DE TLAXCALA**  
DIRECCIÓN DE ADMINISTRACIÓN  
Y FINANZAS  
RECURSOS FINANCIEROS  
CONTABILIDAD

**ESTADOS FINANCIEROS  
CORRESPONDIENTES  
AL BIMESTRE**

**JULIO - AGOSTO 2015**



Tlaxcala

**UNIDAD DE SERVICIOS EDUCATIVOS DEL ESTADO DE TLAXCALA**

---

**INDICE**  
**JULIO - AGOSTO 2015**

---

INDICE

ESTADO DE INGRESOS Y EGRESOS BIIMESTRAL

ESTADO DE INGRESOS Y EGRESOS ACUMULADO

ESTADO DE ORIGEN Y APLICACIÓN BIMESTRAL

ESTADO DE ORIGEN Y APLICACIÓN ACUMULADO

ESTADO DE POSICION FINANCIERA

BALANZA DE COMPROBACION

RELACION DE BANCOS

RELACION DE CUENTAS POR COBRAR

RELACION DE BIENES INMUEBLES

RELACION DE BIENES MUEBLES

GRAFICA DE ACTIVO

RELACION DE ACREEDORES DIVERSOS

GRAFICA DE PASIVO

GRAFICA DE SITUACION FINANCIERA

RELACION DE INGRESOS BIMESTRAL

RELACION DE INGRESOS ACUMULADO

GRAFICA DE INGRESOS

RELACION DE EGRESOS BIMESTRAL

RELACION DE EGRESOS ACUMULADO

GRAFICA DE EGRESOS

RELACION DE PATRIMONIO

GRAFICA DE PATRIMONIO

ANALISIS DE MODIFICACIONES PATRIMONIALES

ANALISIS DE INGRESOS PROPIOS

PLANTILLA DE PERSONAL

ESTADO PRESUPUESTARIO DE INGRESOS

ESTADO PRESUPUESTARIO DE EGRESOS

## UNIDAD DE SERVICIOS EDUCATIVOS DEL ESTADO DE TLAXCALA

 ESTADO DE INGRESOS Y EGRESOS POR EL PERIODO COMPRENDIDO  
 DEL 01 DE JULIO AL 31 DE AGOSTO DE 2015  
 ( PESOS )

INGRESOS		
DERIVADOS DE TRANSFERENCIAS ESTATALES		7,421,438
PARTICIPACIONES	7,421,438	
DERIVADOS DE TRANSFERENCIAS FEDERALES		1,014,236,305
CONVENIOS	16,354,081	
RAMO XXXIII FONE	997,882,224	
PROPIOS		6,019
DERECHOS	0	
PRODUCTOS	0	
INVERSIONES USET	0	
INVERSIONES SRIA. DE FINANZAS	0	
OTROS PRODUCTOS	0	
APROVECHAMIENTOS	6,019	
<b>TOTAL INGRESOS</b>		<b>1,021,663,762</b>
EGRESOS		
GASTO CORRIENTE		987,671,048
SERVICIOS PERSONALES	968,139,841	
GASTO OPERATIVO	19,531,207	
MATERIALES Y SUMINISTROS	8,624,653	
SERVICIOS GENERALES	10,906,554	
TRANSFERENCIAS		14,452,911
INVERSION PUBLICA		0
BIENES MUEBLES E INMUEBLES	0	
OBRA PUBLICA	0	
<b>TOTAL EGRESOS</b>		<b>1,002,123,959</b>
<b>SUPERAVIT</b>		<b>19,539,803</b>


 UNIDAD DE SERVICIOS EDUCATIVOS  
 DEL ESTADO DE TLAXCALA  
 DIRECCIÓN GENERAL  
 DR. TOMÁS MUNIVE OSORNO  
 SECRETARIO DE EDUCACION PUBLICA  
 Y DIRECTOR GENERAL DE LA USET

 C. P. JOSÉ PAREDES TLACHI  
 DIRECTOR DE ADMINISTRACION  
 Y FINANZAS

ESTADO DE INGRESOS Y EGRESOS POR EL PERIODO COMPRENDIDO  
 DEL 01 DE ENERO AL 31 DE AGOSTO DE 2015  
 ( PESOS )

<b>INGRESOS</b>		
<b>DERIVADOS DE TRANFERENCIAS ESTATALES</b>		<b>170,620,626</b>
PARTICIPACIONES	170,620,626	
<b>DERIVADOS DE TRANSFERENCIAS FEDERALES</b>		<b>2,444,576,060</b>
CONVENIOS	163,921,769	
RAMO XXXIII FONE	2,280,654,291	
<b>PROPIOS</b>		<b>2,549,405</b>
DERECHOS	0	
PRODUCTOS	0	
INVERSIONES USET	0	
INVERSIONES SRIA. DE FINANZAS	0	
OTROS PRODUCTOS	0	
APROVECHAMIENTOS	2,549,405	
<b>TOTAL INGRESOS</b>		<b>2,617,746,091</b>
<b>EGRESOS</b>		
<b>GASTO CORRIENTE</b>		<b>2,238,425,269</b>
SERVICIOS PERSONALES	2,169,398,949	
GASTO OPERATIVO	69,026,320	
MATERIALES Y SUMINISTROS	33,582,421	
SERVICIOS GENERALES	35,443,899	
<b>TRANSFERENCIAS</b>		<b>166,703,659</b>
<b>INVERSION PUBLICA</b>		<b>0</b>
BIENES MUEBLES E INMUEBLES	0	
OBRA PUBLICA	0	
<b>TOTAL EGRESOS</b>		<b>2,405,128,928</b>
<b>SUPERAVIT</b>		<b>212,617,163</b>

  
 DR. TOMÁS MUNIVE OSORNO  
 SECRETARIO DE EDUCACION PUBLICA  
 Y DIRECTOR GENERAL DE LA USET

  
 C. P. JOSÉ PAREDES TLACHI  
 DIRECTOR DE ADMINISTRACION  
 Y FINANZAS



Gobierno del Estado de Tlaxcala

Unidad de Servicios Educativos del Estado de Tlaxcala



ESTADO DE ORIGEN Y APLICACIÓN DE RECURSOS POR EL PERIODO COMPRENDIDO DEL 01 DE JULIO AL 31 DE AGOSTO DE 2015 (PESOS)

ORIGEN		APLICACIÓN	
DERIVADOS DE TRANSFERENCIAS ESTATALES	7,421,438	GASTO CORRIENTE	987,671,048
PARTICIPACIONES	7,421,438	SERVICIOS PERSONALES	968,139,841
DERIVADOS DE TRANSFERENCIAS FEDERALES	1,014,236,305	GASTO OPERATIVO	19,531,207
CONVENIOS	16,354,081	MATERIALES Y SUMINISTROS	8,624,653
RAMO XXXVIII FONE	997,882,224	SERVICIOS GENERALES	10,906,554
PROPIOS	6,019	TRANSFERENCIAS	14,452,911
DERECHOS	0	INVERSION PUBLICA	0
INVERSIONES USET	0	BIENES MUEBLES E INMUEBLES	0
INVERSIONES SRIA DE FINANZAS	0	OBRA PUBLICA	0
OTROS PRODUCTOS	0		
APROVECHAMIENTOS	6,019		
<b>TOTAL INGRESOS</b>	<b>1,021,663,762</b>	<b>TOTAL EGRESOS</b>	<b>1,002,123,959</b>
OTROS ORIGENES	205,415,047	OTRAS APLICACIONES	64,386,205
ACREEDORES DIVERSOS	30,904,883	BIENES MUEBLES	5,495
IMPUESTOS POR PAGAR	5,990,211	FONDOS AJENOS	64,360,710
DEUDORES DIVERSOS	990,787		
PRESTACIONES DIVERSAS	167,529,166		
<b>TOTAL ORIGENES</b>	<b>1,227,078,809</b>	<b>TOTAL APLICACIONES</b>	<b>1,066,490,164</b>
DISPONIBLE AL 30 DE JUNIO DE 2015	152,690,834	DISPONIBLE AL 31 DE AGOSTO DE 2015	313,279,479
<b>TOTAL GENERAL</b>	<b>1,379,769,643</b>	<b>TOTAL GENERAL</b>	<b>1,379,769,643</b>

DR. TOMAS MUNIVE OSORNO  
SECRETARIO DE EDUCACION PUBLICA  
Y DIRECTOR GENERAL DE LA USET

C. P. JOSÉ PAREDES TLACHI  
DIRECTOR DE ADMINISTRACION  
Y FINANZAS



GOBIERNO DEL ESTADO DE TLAXCALA

UNIDAD DE SERVICIOS EDUCATIVOS DEL ESTADO DE TLAXCALA



SECRETARÍA DE EDUCACIÓN PÚBLICA

ESTADO DE ORIGEN Y APLICACIÓN DE RECURSOS POR EL PERIODO COMPRENDIDO  
DEL 01 DE ENERO AL 31 DE AGOSTO DE 2015  
( PESOS )

ORIGEN	APLICACIÓN
DERIVADOS DE TRANSFERENCIAS ESTATALES	2,238,425,269
PARTICIPACIONES	2,169,398,949
DERIVADOS DE TRANSFERENCIAS FEDERALES	69,026,320
CONVENIOS	33,582,421
RAMO XXXIII FONE	35,443,899
PROPIOS	166,703,659
DERECHOS	0
INVERSIONES USET	0
INVERSIONES SRIA. DE FINANZAS	0
OTROS PRODUCTOS	0
APROVECHAMIENTOS	0
<b>TOTAL INGRESOS</b>	<b>2,405,128,928</b>
OTROS ORIGENES	156,253,320
ACREEDORES DIVERSOS	1,316,052
PRESTACIONES DIVERSAS	135,647
DEUDORES DIVERSOS	139,834,119
BIENES MUEBLES	14,967,502
FONDOS AJENOS	
IMPUESTOS POR PAGAR	
<b>TOTAL APLICACIONES</b>	<b>2,561,382,248</b>
DISPONIBLE AL 31 DE DICIEMBRE DE 2014	313,279,479
<b>TOTAL ORIGENES</b>	<b>2,874,661,727</b>
DISPONIBLE AL 31 DE AGOSTO DE 2015	386
<b>TOTAL APLICACIONES</b>	<b>2,874,661,727</b>

DR. TOMAS MUNIVE OSORNO  
SECRETARIO DE EDUCACION PUBLICA  
Y DIRECTOR GENERAL DE LA USET

C. P. JOSÉ PABLO TES TLACHI  
DIRECTOR DE ADMINISTRACION  
Y FINANZAS



# GOBIERNO DEL ESTADO DE TLAXCALA



## UNIDAD DE SERVICIOS EDUCATIVOS DEL ESTADO DE TLAXCALA

ESTADO DE SITUACION FINANCIERA  
AL 31 DE AGOSTO DE 2015

( PESOS )

### ACTIVO

CIRCULANTE

BANCOS	313,279,479
CUENTAS POR COBRAR	1,704,833
DEUDORES DIVERSOS	4,890,744
ALMACEN GENERAL	2,267,478
INVERSIONES	0

322,142,534

A CORTO PLAZO

ACREEDORES DIVERSOS	401,224,115
FONDOS AJENOS	12,792,881
IMPUESTOS POR PAGAR	27,838,201
PRESTACIONES DIVERSAS	206,008,546

647,863,743

### PASIVO Y PATRIMONIO

FIJO

BIENES MUEBLES	133,011,041
BIENES INMUEBLES	444,159,847
OBRA EN PROCESO	0

577,170,888

PATRIMONIO

FONDO DE CONTINGENCIA	0
BIENES MUEBLES E INMUEBLES	577,035,241
EXCEDENTE/DEFICIT DE EJERCICIOS ANTERIORES	-538,202,725
RESULTADO DEL EJERCICIO	212,617,163

251,449,679

DIFERIDO

DEPOSITO EN GARANTIA	0
----------------------	---

0

TOTAL ACTIVO

899,313,422

TOTAL PASIVO Y PATRIMONIO

899,313,422

DR. TOMAS MUNIVE OSORNO  
SECRETARIO DE EDUCACION PUBLICA  
Y DIRECTOR GENERAL DE LA USET

C. P. JOSÉ PAREDES TLACHI  
DIRECTOR DE ADMINISTRACION,  
Y FINANZAS

**GOBIERNO DEL ESTADO DE TLAXCALA**  
**UNIDAD DE SERVICIOS EDUCATIVOS DEL ESTADO DE TLAXCALA**

BALANZA DE COMPROBACION  
AL 31 DE AGOSTO DE 2015  
(PESOS)

	SALDO ANTERIOR	MOVIMIENTOS ACUMULADOS		SALDO ACTUAL
		DEBE	HABER	
<b>ACTIVO</b>				
BANCOS	152,690,834	1,305,286,506	1,144,697,861	313,279,479
CUENTAS POR COBRAR	1,704,833	1,021,657,743	1,021,657,743	1,704,833
DEUDORES DIVERSOS	5,881,531	355,920	1,346,707	4,890,744
ALMACEN GENERAL	2,267,478	0	0	2,267,478
INVERSIONES	0	0	0	0
<b>ACTIVO CIRCULANTE</b>	<b>162,544,676</b>	<b>2,327,300,169</b>	<b>2,167,702,311</b>	<b>322,142,534</b>
BIENES MUEBLES	133,005,546	5,495	0	133,011,041
BIENES INMUEBLES	444,159,847	0	0	444,159,847
OBRAS EN PROCESO	0	0	0	0
<b>ACTIVO FIJO</b>	<b>577,165,393</b>	<b>5,495</b>	<b>0</b>	<b>577,170,888</b>
DEPOSITO EN GARANTIA	0	0	0	0
<b>ACTIVO DIFERIDO</b>	<b>0</b>	<b>0</b>	<b>0</b>	<b>0</b>
<b>TOTAL ACTIVO</b>	<b>739,710,069</b>	<b>2,327,305,664</b>	<b>2,167,702,311</b>	<b>899,313,422</b>
<b>PASIVO</b>				
ACREEDORES DIVERSOS	370,319,232	1,031,919,335	1,062,824,218	401,224,115
FONDOS AJENOS	77,153,591	64,360,710	0	12,792,881
IMPUESTOS POR PAGAR	21,847,990	201,260	6,191,471	27,838,201
PRESTACIONES DIVERSAS	38,479,380	7,086	167,536,252	206,008,546
<b>PASIVO CORTO PLAZO</b>	<b>507,800,193</b>	<b>1,096,488,391</b>	<b>1,236,551,941</b>	<b>647,863,743</b>
<b>TOTAL PASIVO</b>	<b>507,800,193</b>	<b>1,096,488,391</b>	<b>1,236,551,941</b>	<b>647,863,743</b>
<b>PARIMONIO</b>				
FONDO DE CONTINGENCIA	0	0	0	0
BIENES MUEBLES E INMUEBLES	577,035,241	0	0	577,035,241
RESULTADO DE EJ ANTERIORES	-538,202,725	0	0	-538,202,725
<b>TOTAL PATRIMONIO</b>	<b>38,832,516</b>	<b>0</b>	<b>0</b>	<b>38,832,516</b>
<b>INGRESOS</b>				
PARTICIPACIONES	163,199,188	0	7,421,438	170,620,626
CONVENIOS	147,567,688	0	16,354,081	163,921,769
RAMO XXXIII	1,282,772,067	0	997,882,224	2,280,654,291 <sup>ok</sup>
DERECHOS	0	0	0	0
PRODUCTOS	0	0	0	0
APROVECHAMIENTOS	2,543,386	0	6,019	2,549,405
<b>TOTAL INGRESOS</b>	<b>1,596,082,329</b>	<b>0</b>	<b>1,021,663,762</b>	<b>2,617,746,091</b>
<b>EGRESOS</b>				
SERVICIOS PERSONALES	1,201,259,108	968,139,841	0	2,169,398,949
MATERIALES Y SUMINISTROS	24,957,768	8,624,653	0	33,582,421
SERVICIOS GENERALES	24,537,345	10,906,554	0	35,443,899
TRANSFERENCIAS	152,250,748	14,452,911	0	166,703,659
BIENES MUEBLES E INMUEBLES	0	0	0	0
OBRA PUBLICA	0	0	0	0
<b>TOTAL EGRESOS</b>	<b>1,403,004,969</b>	<b>1,002,123,959</b>	<b>0</b>	<b>2,405,128,928</b>
<b>SALDO DEUDOR</b>	<b>2,142,715,038</b>	<b>4,425,918,014</b>		<b>3,304,442,350</b>
<b>SALDO ACREEDOR</b>	<b>2,142,715,038</b>		<b>4,425,918,014</b>	<b>3,304,442,350</b>

Nota: Respecto a la aplicación de recursos en el Capítulo 5000, los mismos para su control y registro presupuestal y contable, se realizan de acuerdo a lo establecido en la Ley General de Contabilidad Gubernamental.

**GOBIERNO DEL ESTADO DE TLAXCALA**  
**UNIDAD DE SERVICIOS EDUCATIVOS DEL ESTADO DE TLAXCALA**

RELACION DE BANCOS  
AL 31 DE AGOSTO DE 2015  
(PESOS)

NO. DE CTA.	DESCRIPCION	IMPORTE
<b>SANTANDER SERFIN S. A. DE C.V.</b>		
	CUENTA DE CHEQUES No. 655035667-7	4,971,958
	CUENTA DE CHEQUES No. 6550411811-0	31,440,101
	CUENTA DE CHEQUES No. 6550474684-5	26,837,747
	CUENTA DE CHEQUES No. 6550411809-5	11,768,485
	CUENTA DE CHEQUES No. 6550411813-4	4,114,351
	CUENTA DE CHEQUES No. 6550479811-5	8,295,160
	CUENTA DE CHEQUES No. 6550474689-3	44,347,392
	CUENTA DE CHEQUES No. 6550474690-5	20,166,653
	CUENTA DE CHEQUES No. 6550258663-7	18,452
	CUENTA DE CHEQUES No. 6550286666-7	24,360
	CUENTA DE CHEQUES No. 6550292335-5	8,803
	CUENTA DE CHEQUES No. 6550314534-5	309,809
	CUENTA DE CHEQUES No. 6550314535-9	57,622
	CUENTA DE CHEQUES No. 6550314540-5	362,398
	CUENTA DE CHEQUES No. 6550314516-3	271,682
	CUENTA DE CHEQUES No. 6550356597-5	7,031,328
<b>BBVA BANCOMER S. A. DE C.V.</b>		
	CUENTA DE CHEQUES No. 15919160-7	153,253,178
<b>TOTAL</b>		<b>313,279,479</b>

**GOBIERNO DEL ESTADO DE TLAXCALA**  
**UNIDAD DE SERVICIOS EDUCATIVOS DEL ESTADO DE TLAXCALA**

RELACION DE CUENTAS POR COBRAR  
AL 31 DE AGOSTO DE 2015  
(PESOS)

DESCRIPCION	IMPORTE
<b>DEUDORES DIVERSOS</b>	
Adrián Duran Pérez	73,440
Ángel Valente Carpio Osorio	127,560
Ángela Torres Ahuja	18,900
Antonio Arenas Corona	32,416
Antonio Cuamatzi Méndez	9,000
Ariel Hernández Palafox	5,720
Armando Hernandez Ramirez	5,000
Comision de Agua Potable y Alcantarillado del Municipio de Tlaxcala	270,828
Eduardo Hernández Maldonado	50,000
Florencio López Quiroz	27,500
Gloria Carro Carro	2,833
Graciana Sánchez Dorantes	118,000
Gregorio Perez Cervantes	30,000
Guillermo Sánchez Hernández	111,505
Jaime López Molina	2,536
Javier Conde Méndez	1,400
Jenaro Carlos Chocolatl Duran	31,871
Jorge Arturo Cuatepotzo Sanchez	188,070
Jorge Arturo Cuatepotzo Sánchez	145,920
José Antonio Aguilar Duran	162
José Escamilla Benítez	4,000
José Héctor Salas Torres	824
José Luis Salazar Cuecuecha	20,000
José Lumbreras García	79,933
José Martínez Montelongo	30,000
José Mendoza Cahuantzi	114,476
José Tomas Pérez Capilla	17,000
José Víctor A. Carro Meneses	130,000
Julio Ángel Odilón Flores Jiménez	4,500
Lucina Portilla Mora	279,774
Luis Mendoza Romero	3,000
Ma. Guillermina Flores Romero	4,948
Marcial Molina Padilla	130,000
Maria Elena Tapia Lima	18,000
María Rufina Rodríguez Mendieta	810
Miguel Hoyos Ortega	5,000
Moises Molina Maldonado	5,000
Osbaldo Rivera Lopez	8,600
Pablo Sánchez López	2,400
Pedro Alejandro Reza Arellano	10,023
Prisciliano Molina Atonal	255,655

**GOBIERNO DEL ESTADO DE TLAXCALA**  
**UNIDAD DE SERVICIOS EDUCATIVOS DEL ESTADO DE TLAXCALA**

RELACION DE CUENTAS POR COBRAR  
AL 31 DE AGOSTO DE 2015  
(PESOS)

DESCRIPCION	IMPORTE
Raul Roberto Reyes Ramirez	10,000
Raymundo Padilla Carro	22,342
Reyes Andrés Águila Rivera	1,344,981
Ricardo Gómez Pérez	5,065
Saúl Pérez Bañuelos	330,000
Sergio Zuñiga Hernandez	38,983
Tomas González Lima	10,000
Yasbeth Ramírez Muñoz	337,675
Autobuses Rápidos De Zacatlán S. A. de C. V.	60,800
Comercializadora Beraca S. A. de C. V.	8,400
Comercializadora Gomosa S. A de C. V.	906
Efectivale S. A. De C. V.	245,002
Exhibidora Cinematográfica del Centro S. A. de C. V.	1,725
Miguel Fernández e Hijos S. A. de C. V.	6,267
Patronato Estatal De Tlaxcala	3,500
Teléfonos De México S. A. De C. V.	162,660
Viajes Integrales Exprés S. A. de C. V.	3,800
<b>CUENTAS POR COBRAR</b>	
CUENTAS POR COBRAR VARIAS (CENTROS COMUNITARIOS)	1,184,833
PROFESET	520,000
<b>TOTAL</b>	<b>6,595,577</b>

**GOBIERNO DEL ESTADO DE TLAXCALA**  
**UNIDAD DE SERVICIOS EDUCATIVOS DEL ESTADO DE TLAXCALA**

RELACION DE BIENES INMUEBLES  
AL 31 DE AGOSTO DE 2015  
(PESOS)

DESCRIPCION	IMPORTE
TERRENOS, EDIFICIOS Y CONSTRUCCIONES	444,159,847

**TOTAL**

**444,159,847**

**GOBIERNO DEL ESTADO DE TLAXCALA**  
**UNIDAD DE SERVICIOS EDUCATIVOS DEL ESTADO DE TLAXCALA**

RELACION DE BIENES MUEBLES  
AL 31 DE AGOSTO DE 2015  
(PESOS)

DESCRIPCION	IMPORTE
MAQ. HERRAMIENTAS Y ACCESORIOS	8,135,748
MOBILIARIO Y EQUIP. DE OFIC.	70,809,023
EQUIPO DE TRANSPORTE	15,324,580
COLECCIONES CIENT, ARTIS.Y LIT.	2,983,680
EQUIPO DE COMPUTO	35,391,658
EQUIPO E INSTRUMENTAL MEDICO	366,352

**TOTAL**

**133,011,041**



**TLAXCALA**  
GOBIERNO DEL ESTADO




# GOBIERNO DEL ESTADO DE TLAXCALA


## UNIDAD DE SERVICIOS EDUCATIVOS DEL ESTADO DE TLAXCALA

**TLAXCALA**  
SECRETARÍA DE EDUCACIÓN PÚBLICA

### ACTIVO AL 31 DE AGOSTO DE 2015 ( PESOS )



BIENES INMUEBLES  
49.39%



BANCOS  
34.84%

Categoría	Valor (Pesos)
BANCOS	313,279,479
CUENTAS POR COBRAR	1,704,833
DEUDORES DIVERSOS	4,890,744
ALMACEN GENERAL	2,267,478
INVERSIONES	0
BIENES MUEBLES	133,011,041
BIENES INMUEBLES	444,159,847

CUENTAS POR COBRAR  
0.19%

ALMACEN GENERAL  
0.25%

DEUDORES DIVERSOS  
0.54%

BIENES MUEBLES  
14.79%

**GOBIERNO DEL ESTADO DE TLAXCALA**  
**UNIDAD DE SERVICIOS EDUCATIVOS DEL ESTADO DE TLAXCALA**

RELACION DE ACREEDORES DIVERSOS  
AL 31 DE AGOSTO DE 2015  
(PESOS)


DESCRIPCION	IMPORTE
SECRETARIA DE FINANZAS DEL ESTADO	282,233,310
GASTOS PENDIENTES DE PAGO (OPERACION)	6,261,720
GASTOS PENDIENTES DE PAGO (INVERSION)	5,008,122
GASTOS ESTATALES PENDIENTES DE PAGO	23,744,057
SERVICIOS PERSONALES POR PAGAR A CORTO PLAZO	27,590,301
PROVEEDORES POR PAGAR A CORTO PLAZO	3,910,885
OTRAS CUENTAS POR PAGAR CORTO PLAZO	52,475,720

**TOTAL**

**401,224,115**


**GOBIERNO DEL ESTADO DE TLAXCALA**  
**UNIDAD DE SERVICIOS EDUCATIVOS DEL ESTADO DE TLAXCALA**

**PASIVO**  
**AL 31 DE AGOSTO DE 2015**  
**( PESOS )**



**GOBIERNO DEL ESTADO DE TLAXCALA**  
**UNIDAD DE SERVICIOS EDUCATIVOS DEL ESTADO DE TLAXCALA**

**SITUACION FINANCIERA**  
**AL 31 DE AGOSTO DE 2015**  
**( PESOS )**



**GOBIERNO DEL ESTADO DE TLAXCALA**  
**UNIDAD DE SERVICIOS EDUCATIVOS DEL ESTADO DE TLAXCALA**

RELACION DE INGRESOS BIMESTRAL  
 DEL 01 DE JULIO AL 31 DE AGOSTO DE 2015  
 (PESOS)

DESCRIPCION		IMPORTE
PARTICIPACIONES		7,421,438
PRESUPUESTO ESTATAL	5,121,438	
CONVENIOS		
ESTATALES:		
Programa Centros Comunitarios de Aprendizaje		
Programa Bachillerato Modalidad en Línea		
Curso Taller Proyecto ASPA	2,300,000	
PROGRAMAS CONVENIDOS:		
Programa Telebachillerato Comunitario (Estatad)		
CONVENIOS		16,354,081
FEDERALES:		
Programa Escuela de Tiempo Completo	5,885,930	
Programa Nacional de Becas		
Programa Inclusión y Equidad Educativa	4,400,730	
Programa Escuela Segura		
Programa Desarrollo Profesional y Docente		
Programa de Fortalecimiento de la Calidad en Educación	5,729,333	
PROGRAMAS CONVENIDOS:		
Programa Telebachillerato Comunitario (Federal)	338,088	
RAMO XXXIII		997,882,224
FONE	997,046,550	
FAM	833,333	
Rendimientos FAM	2,341	
DERECHOS		0
PRODUCTOS		0
APROVECHAMIENTOS		6,019
		<b>1,021,663,762</b>

**GOBIERNO DEL ESTADO DE TLAXCALA**  
**UNIDAD DE SERVICIOS EDUCATIVOS DEL ESTADO DE TLAXCALA**

RELACION DE INGRESOS ACUMULADO  
DEL 01 DE ENERO AL 31 DE AGOSTO DE 2015  
(PESOS)

DESCRIPCION		IMPORTE
PARTICIPACIONES		170,620,626
PRESUPUESTO ESTATAL	164,734,696	
CONVENIOS		
ESTATALES:		
Programa Centros Comunitarios de Aprendizaje	1,188,719	
Programa Bachillerato Modalidad en Línea	587,706	
Curso Taller Proyecto ASPA	2,300,000	
PROGRAMAS CONVENIDOS:		
Programa Telebachillerato Comunitario (Estatal)	<u>1,809,505</u>	
CONVENIOS		
FEDERALES:		163,921,769
Programa Escuela de Tiempo Completo	145,899,631	
Programa Nacional de Becas	2,180,880	
Programa Inclusión y Equidad Educativa	6,028,476	
Programa Escuela Segura	654,369	
Programa Desarrollo Profesional y Docente	2,021,174	
Programa de Fortalecimiento de la Calidad en Educación	5,729,333	
PROGRAMAS CONVENIDOS:		
Programa Telebachillerato Comunitario (Federal)	<u>1,069,818</u>	
RAMO XXXIII FONE		2,280,654,291
FAEB	<u>2,280,654,291</u>	
DERECHOS		0
PRODUCTOS		0
APROVECHAMIENTOS		2,549,405
		<b>2,617,746,091</b>




**TLAXCALA**  
MEMORABLE



**TLAXCALA MEMORABLE**  
SECRETARÍA DE EDUCACIÓN PÚBLICA

**GOBIERNO DEL ESTADO DE TLAXCALA**  
**UNIDAD DE SERVICIOS EDUCATIVOS DEL ESTADO DE TLAXCALA**

**INGRESOS POR EL PERIODO COMPRENDIDO  
DEL 01 DE ENERO AL 31 DE AGOSTO DE 2015  
( PESOS )**



■ PARTICIPACIONES	170,620,626
■ CONVENIOS	163,921,769
■ RAMO XXXIII	2,280,654,291
■ DERECHOS	0
■ PRODUCTOS	0
■ APROVECHAMIENTOS	2,549,405

**GOBIERNO DEL ESTADO DE TLAXCALA**  
**UNIDAD DE SERVICIOS EDUCATIVOS DEL ESTADO DE TLAXCALA**

RELACION DE EGRESOS BIMESTRAL  
DEL 01 DE JULIO AL 31 DE AGOSTO DE 2015  
(PESOS)

DESCRIPCION	IMPORTE
SERVICIOS PERSONALES	968,139,841
MATERIALES Y SUMINISTROS	8,624,653
SERVICIOS GENERALES	10,906,554
TRANSFERENCIAS	14,452,911
FEDERALES:	
Programa Escuela de Tiempo Completo	3,473,763
Programa Nacional de Becas	
Programa Inclusión y Equidad Educativa	4,400,730
Programa Escuela Segura	
Programa Desarrollo Profesional y Docente	
Programa de Fortalecimiento de la calidad en Educación	5,729,333
ESTATALES:	
Programa Centros Comunitarios de Aprendizaje	
Programa Bachillerato Modalidad en Línea	
CONVENIDOS:	
Programa Telebachillerato Comunitario (Federal)	
Programa Telebachillerato Comunitario (Estatal)	
AYUDAS SOCIALES A PERSONAS	844,085
BECAS Y OTRAS AYUDAS PARA PROGRAMAS DE CAPACITACIÓ	5,000
BIENES MUEBLES E INMUEBLES	0
OBRA PUBLICA	0
<b>TOTAL</b>	<b>1,002,123,959</b>

**GOBIERNO DEL ESTADO DE TLAXCALA**  
**UNIDAD DE SERVICIOS EDUCATIVOS DEL ESTADO DE TLAXCALA**

RELACION DE EGRESOS ACUMULADO  
DEL 01 DE ENERO AL 31 DE AGOSTO DE 2015  
(PESOS)

DESCRIPCION	IMPORTE
SERVICIOS PERSONALES	2,169,398,949
MATERIALES Y SUMINISTROS	33,582,421
SERVICIOS GENERALES	35,443,899
TRANSFERENCIAS	166,703,659
FEDERALES:	
Programa Escuela de Tiempo Completo	143,487,464
Programa Nacional de Becas	2,180,880
Programa Inclusión y Equidad Educativa	6,028,476
Programa Escuela Segura	654,369
Programa Desarrollo Profesional y Docente	2,021,174
Programa de Fortalecimiento de la calidad en Educación	5,729,333
ESTATALES:	
Programa Centros Comunitarios de Aprendizaje	1,188,719
Programa Bachillerato Modalidad en Línea	587,706
CONVENIDOS:	
Programa Telebachillerato Comunitario (Federal)	1,069,818
Programa Telebachillerato Comunitario (Estatal)	1,809,505
AYUDAS SOCIALES A PERSONAS	1,140,875
BECAS Y OTRAS AYUDAS PARA PROGRAMAS DE CAPACITACIÓ	805,340.00
BIENES MUEBLES E INMUEBLES	0
OBRA PUBLICA	0
<b>TOTAL</b>	<b>2,405,128,928</b>




**TLAXCALA**  
MEXICO



**TLAXCALA**  
SECRETARÍA DE EDUCACIÓN PÚBLICA

# GOBIERNO DEL ESTADO DE TLAXCALA UNIDAD DE SERVICIOS EDUCATIVOS DEL ESTADO DE TLAXCALA

## EGRESOS POR EL PERIODO COMPRENDIDO DEL 01 DE ENERO AL 31 DE AGOSTO DE 2015 ( PESOS )



**GOBIERNO DEL ESTADO DE TLAXCALA**  
**UNIDAD DE SERVICIOS EDUCATIVOS DEL ESTADO DE TLAXCALA**

RELACION DE PATRIMONIO  
AL 31 DE AGOSTO DE 2015  
(PESOS)


DESCRIPCION	IMPORTE
BIENES MUEBLES E INMUEBLES	577,035,241
RESULTADO DE EJERCICIOS ANTERIORES	- 538,202,725
RESULTADO DEL EJERCICIO	212,617,163

**TOTAL**


**251,449,679**

**PATRIMONIO  
AL 31 DE AGOSTO DE 2015  
( PESOS )**

RESULTADO DEL EJERCICIO  
16.01%



BIENES MUEBLES E INMUEBLES  
43.46%



RESULTADO DE EJERCICIOS ANTERIORES  
-40.53%

BIENES MUEBLES E INMUEBLES	577,035,241
RESULTADO DE EJERCICIOS ANTERIORES	-538,202,725
RESULTADO DEL EJERCICIO	212,617,163



**GOBIERNO DEL ESTADO DE TLAXCALA**  
**UNIDAD DE SERVICIOS EDUCATIVOS DEL ESTADO DE TLAXCALA**



**ANALISIS DE MODIFICACION PATRIMONIAL  
DEL 01 DE ENERO AL 31 DE AGOSTO DE 2015**

CONCEPTO	SALDO AL 31/12/2014	MODIFICACIONES												SALDO FINAL
		ENERO FEBRERO	MARZO ABRIL	MAYO JUNIO	JULIO AGOSTO	SEPTIEMBRE OCTUBRE	NOVIEMBRE DICIEMBRE							
TERRENOS, EDIFICIOS Y CONSTRUCCIONES	444,159,847													444,159,847
MAQ. HERRAMIENTAS Y ACCESORIOS	8,005,596			130,152										8,135,748
MOBILIARIO Y EQUIP. DE OFIC.	70,803,528				5,495									70,809,023
EQUIPO DE TRANSPORTE	15,324,580													15,324,580
COLECCIONES CIENT, ARTIS, Y LIT.	2,983,680													2,983,680
EQUIPO DE COMPUTO	35,391,658													35,391,658
EQUIPO E INSTRUMENTAL MEDICO	366,352													366,352
RESULTADO DE EJERCICIOS ANTERIORES	-538,202,725													-538,202,725
RESULTADO DEL EJERCICIO		57,069,787	73,304,064	62,703,509	19,539,803									212,617,163
<b>TOTAL</b>	<b>38,832,516</b>	<b>57,069,787</b>	<b>73,304,064</b>	<b>62,833,661</b>	<b>19,545,298</b>	<b>0</b>	<b>0</b>	<b>0</b>	<b>0</b>	<b>0</b>	<b>0</b>	<b>0</b>	<b>0</b>	<b>251,585,326</b>



**PLANTILLA DE PERSONAL**  
**CORESPONDIENTE AL BIMESTRE**  
**DEL 01 DE JUNIO AL 31 DE AGOSTO DE 2015**  
**(PESOS)**

CAT. PUESTO	PUESTO	TOTAL No. DE PUESTOS		NIVEL CM	SUELDO BASE MENSUAL	TOTAL OTRAS PRESTACIONES
		PLAZAS	HORAS			
E0101	INSPECTORA DE JARDINES DE NINOS, FORAN	1	0	07	11,093	162,183
E0101	INSPECTORA DE JARDINES DE NINOS, FORAN	7	0	7A	94,287	802,635
E0101	INSPECTORA DE JARDINES DE NINOS, FORAN	4	0	7B	64,782	575,500
E0101	INSPECTORA DE JARDINES DE NINOS, FORAN	11	0	7C	212,085	1,709,470
E0101	INSPECTORA DE JARDINES DE NINOS, FORAN	4	0	7D	89,975	769,442
E0101	INSPECTORA DE JARDINES DE NINOS, FORAN	2	0	7E	52,486	480,838
E0105	INSPECTOR GENERAL DE SECTOR DE JARDIN	3	0	7C	64,264	571,924
E0105	INSPECTOR GENERAL DE SECTOR DE JARDIN	2	0	7D	49,983	461,987
E0121	DIRECTORA DE JARDIN DE NINOS, FORANEA.	7	0	07	42,779	365,988
E0121	DIRECTORA DE JARDIN DE NINOS, FORANEA.	51	0	7A	423,887	3,299,840
E0121	DIRECTORA DE JARDIN DE NINOS, FORANEA.	21	0	7B	233,884	1,837,158
E0121	DIRECTORA DE JARDIN DE NINOS, FORANEA.	3	0	BC	38,758	335,029
E0121	DIRECTORA DE JARDIN DE NINOS, FORANEA.	16	0	7C	235,221	1,847,447
E0121	DIRECTORA DE JARDIN DE NINOS, FORANEA.	4	0	7D	75,271	616,114
E0121	DIRECTORA DE JARDIN DE NINOS, FORANEA.	5	0	7E	120,433	963,785
E0125	DIRECTORA PARA CENTROS DE DESARROLLC	1	0	07	9,103	104,191
E0125	DIRECTORA PARA CENTROS DE DESARROLLC	6	0	7A	68,275	559,708
E0125	DIRECTORA PARA CENTROS DE DESARROLLC	1	0	7C	17,192	166,457
E0165	PROFESOR DE ENSEÑANZAS MUSICALES ELE	0	580	07	125,628	968,093
E0165	PROFESOR DE ENSEÑANZAS MUSICALES ELE	0	14	7A	4,122	32,714
E0181	MAESTRA DE JARDIN DE NINOS, FORANEA.	568	0	07	2,992,451	23,058,596
E0181	MAESTRA DE JARDIN DE NINOS, FORANEA.	279	0	7A	1,999,105	15,412,027
E0181	MAESTRA DE JARDIN DE NINOS, FORANEA.	146	0	7B	1,401,768	10,813,617
E0181	MAESTRA DE JARDIN DE NINOS, FORANEA.	1	0	BC	11,138	109,339
E0181	MAESTRA DE JARDIN DE NINOS, FORANEA.	63	0	7C	798,431	6,170,125
E0181	MAESTRA DE JARDIN DE NINOS, FORANEA.	46	0	7D	746,224	5,768,267
E0181	MAESTRA DE JARDIN DE NINOS, FORANEA.	16	0	7E	332,230	2,581,300
E0183	HORAS DE ACOMPAÑANTE DE MUSICA PARA	0	681	07	164,053	1,263,909
E0183	HORAS DE ACOMPAÑANTE DE MUSICA PARA	0	11	7A	3,601	28,716
E0195	EDUCADORA PARA CENTROS DE DESARROLL	13	0	07	97,385	772,317
E0195	EDUCADORA PARA CENTROS DE DESARROLL	15	0	7A	140,460	1,104,318
E0195	EDUCADORA PARA CENTROS DE DESARROLL	2	0	7B	25,095	216,254
E0195	EDUCADORA PARA CENTROS DE DESARROLL	2	0	7C	33,126	278,128
E0199	MTRA DE JARDIN DE NINOS DE 3/4 DE TIEMPO	3	0	07	20,863	183,135
E0201	INSPECTOR DE ZONA DE ENSEÑANZA PRIMAR	7	0	07	77,648	674,544
E0201	INSPECTOR DE ZONA DE ENSEÑANZA PRIMAR	12	0	7A	161,635	1,321,096
E0201	INSPECTOR DE ZONA DE ENSEÑANZA PRIMAR	11	0	7B	178,152	1,448,243
E0201	INSPECTOR DE ZONA DE ENSEÑANZA PRIMAR	12	0	7C	231,365	1,857,895
E0201	INSPECTOR DE ZONA DE ENSEÑANZA PRIMAR	5	0	7D	112,469	942,604
E0201	INSPECTOR DE ZONA DE ENSEÑANZA PRIMAR	2	0	7E	52,486	480,838
E0205	JEFE DE SECTOR DE EDUCACION PRIMARIA, F	2	0	7B	35,988	354,247
E0205	JEFE DE SECTOR DE EDUCACION PRIMARIA, F	3	0	7C	64,264	571,924
E0205	JEFE DE SECTOR DE EDUCACION PRIMARIA, F	4	0	7D	99,967	846,770
E0221	DIRECTOR DE PRIMARIA, FORANEO.	44	0	07	268,899	2,106,712
E0221	DIRECTOR DE PRIMARIA, FORANEO.	147	0	7A	1,221,791	9,442,293
E0221	DIRECTOR DE PRIMARIA, FORANEO.	75	0	7B	835,301	6,467,008
E0221	DIRECTOR DE PRIMARIA, FORANEO.	21	0	BC	271,305	2,125,234
E0221	DIRECTOR DE PRIMARIA, FORANEO.	59	0	7C	867,377	6,713,932
E0221	DIRECTOR DE PRIMARIA, FORANEO.	14	0	7D	263,448	2,064,745
E0221	DIRECTOR DE PRIMARIA, FORANEO.	9	0	7E	216,780	1,705,484
E0223	DIRECTOR DE INTERNADO DE PRIMARIA, FOR	1	0	7A	10,797	116,453
E0241	SUBDIRECTOR SECRETARIO DE INTERNADO DE	1	0	7B	12,890	132,391
E0261	MAESTRO DE ADIESTRAMIENTO DE PRIMARIA	0	132	07	27,839	215,287
E0265	MAESTRO DE ENSEÑANZAS ARTISTICAS DE IN	0	24	07	5,039	39,767
E0281	MAESTRO DE GRUPO DE PRIMARIA, FORANEC	2714	0	07	14,298,438	110,094,746
E0281	MAESTRO DE GRUPO DE PRIMARIA, FORANEC	1039	0	7A	7,444,695	57,333,463
E0281	MAESTRO DE GRUPO DE PRIMARIA, FORANEC	442	0	7B	4,243,708	32,691,544

E0281	MAESTRO DE GRUPO DE PRIMARIA, FORANEC	13	0	BC	144,788	1,138,213
E0281	MAESTRO DE GRUPO DE PRIMARIA, FORANEC	195	0	7C	2,471,333	19,048,519
E0281	MAESTRO DE GRUPO DE PRIMARIA, FORANEC	95	0	7D	1,541,114	11,887,519
E0281	MAESTRO DE GRUPO DE PRIMARIA, FORANEC	82	0	7E	1,702,677	13,131,325
E0299	MAESTRO DE GRUPO DE PRIMARIA DE 3/4 DE	22	0	07	152,992	1,200,301
E0301	INSPECTOR GENERAL DE SEGUNDA ENSEÑAN	2	0	7A	39,959	391,643
E0301	INSPECTOR GENERAL DE SEGUNDA ENSEÑAN	3	0	7B	72,069	638,831
E0301	INSPECTOR GENERAL DE SEGUNDA ENSEÑAN	1	0	7C	28,599	304,189
E0321	DIRECTOR DE SECUNDARIA FORANEA.	4	0	07	59,133	509,578
E0321	DIRECTOR DE SECUNDARIA FORANEA.	16	0	7A	287,217	2,265,422
E0321	DIRECTOR DE SECUNDARIA FORANEA.	15	0	7B	323,760	2,546,740
E0321	DIRECTOR DE SECUNDARIA FORANEA.	6	0	7C	154,172	1,241,210
E0321	DIRECTOR DE SECUNDARIA FORANEA.	1	0	7E	34,974	323,599
E0341	SUBDIRECTOR SECRETARIO DE SECUNDARIA	8	0	07	113,716	927,527
E0341	SUBDIRECTOR SECRETARIO DE SECUNDARIA	22	0	7A	379,732	2,975,379
E0341	SUBDIRECTOR SECRETARIO DE SECUNDARIA	14	0	7B	290,553	2,288,853
E0341	SUBDIRECTOR SECRETARIO DE SECUNDARIA	3	0	7C	74,121	622,709
E0341	SUBDIRECTOR SECRETARIO DE SECUNDARIA	1	0	7D	28,825	274,010
E0351	JEFE DE ENSEÑANZA SECUNDARIA, FORANEC	1	0	07	15,522	203,468
E0351	JEFE DE ENSEÑANZA SECUNDARIA, FORANEC	5	0	7A	94,242	809,472
E0351	JEFE DE ENSEÑANZA SECUNDARIA, FORANEC	1	0	7B	22,663	258,440
E0351	JEFE DE ENSEÑANZA SECUNDARIA, FORANEC	1	0	7C	26,980	291,671
E0361	PROFESOR DE ENSEÑANZAS DE ADIESTRAMII	0	229	07	60,662	467,990
E0361	PROFESOR DE ENSEÑANZAS DE ADIESTRAMII	0	30	7B	14,477	112,445
E0363	PROFESOR DE ENSEÑANZA SECUNDARIA, FOI	0	21699	07	5,949,729	45,803,416
E0363	PROFESOR DE ENSEÑANZA SECUNDARIA, FOI	0	3661	7A	1,364,089	10,502,078
E0363	PROFESOR DE ENSEÑANZA SECUNDARIA, FOI	0	1455	7B	726,409	5,593,070
E0363	PROFESOR DE ENSEÑANZA SECUNDARIA, FOI	0	881	7C	580,623	4,470,779
E0363	PROFESOR DE ENSEÑANZA SECUNDARIA, FOI	0	280	7D	236,194	1,819,285
E0363	PROFESOR DE ENSEÑANZA SECUNDARIA, FOI	0	227	7E	245,081	1,887,699
E0365	PROFESOR DE ADIESTRAMIENTO, DE SECUNC	0	1881	07	515,633	3,970,466
E0365	PROFESOR DE ADIESTRAMIENTO, DE SECUNC	0	176	7A	65,391	504,400
E0365	PROFESOR DE ADIESTRAMIENTO, DE SECUNC	0	20	7B	9,985	77,871
E0365	PROFESOR DE ADIESTRAMIENTO, DE SECUNC	0	4	7C	2,636	21,300
E0366	HORAS DE ENSEÑANZA DE ADIESTRAMIENTO	0	56	07	15,355	119,209
E0366	HORAS DE ENSEÑANZA DE ADIESTRAMIENTO	0	12	7A	4,471	35,423
E0366	HORAS DE ENSEÑANZA DE ADIESTRAMIENTO	0	6	7B	2,996	24,064
E0371	PROFESOR ORIENTADOR DE ENSEÑANZA SEC	0	673	07	184,537	1,421,607
E0371	PROFESOR ORIENTADOR DE ENSEÑANZA SEC	0	64	7A	23,846	184,577
E0371	PROFESOR ORIENTADOR DE ENSEÑANZA SEC	0	21	7B	10,484	81,714
E0371	PROFESOR ORIENTADOR DE ENSEÑANZA SEC	0	4	7C	2,636	21,300
E0390	HORAS DE ENSEÑANZA DE ADIESTRAMIENTO	0	3	07	795	7,117
E0392	HORAS DE ENSEÑANZA SECUNDARIA PARA FC	0	788	07	216,070	1,664,356
E0392	HORAS DE ENSEÑANZA SECUNDARIA PARA FC	0	219	7A	81,599	629,174
E0392	HORAS DE ENSEÑANZA SECUNDARIA PARA FC	0	112	7B	55,916	431,458
E0392	HORAS DE ENSEÑANZA SECUNDARIA PARA FC	0	110	7C	72,496	559,093
E0392	HORAS DE ENSEÑANZA SECUNDARIA PARA FC	0	22	7D	18,558	143,873
E0401	INSPECTOR GENERAL DE SECUNDARIAS TECNIC	1	0	07	16,454	210,693
E0401	INSPECTOR GENERAL DE SECUNDARIAS TECNIC	4	0	7A	79,918	699,256
E0401	INSPECTOR GENERAL DE SECUNDARIAS TECNIC	3	0	7B	72,069	638,831
E0421	DIRECTOR DE ESCUELA SECUNDARIA TECNIC	7	0	07	103,482	850,991
E0421	DIRECTOR DE ESCUELA SECUNDARIA TECNIC	30	0	7A	538,532	4,200,102
E0421	DIRECTOR DE ESCUELA SECUNDARIA TECNIC	8	0	7B	172,672	1,383,629
E0421	DIRECTOR DE ESCUELA SECUNDARIA TECNIC	6	0	7C	154,172	1,241,210
E0421	DIRECTOR DE ESCUELA SECUNDARIA TECNIC	2	0	7D	59,956	515,913
E0441	SUBDIRECTOR SECRETARIO DE ESCUELA SEC	7	0	07	99,502	818,100
E0441	SUBDIRECTOR SECRETARIO DE ESCUELA SEC	13	0	7A	224,387	1,779,497
E0441	SUBDIRECTOR SECRETARIO DE ESCUELA SEC	4	0	7B	83,015	691,180
E0441	SUBDIRECTOR SECRETARIO DE ESCUELA SEC	1	0	7C	24,707	242,311
E0451	JEFE DE ENSEÑANZA SECUNDARIA TECNICA,	1	0	07	15,522	203,468
E0451	JEFE DE ENSEÑANZA SECUNDARIA TECNICA,	4	0	7A	75,394	664,373
E0451	JEFE DE ENSEÑANZA SECUNDARIA TECNICA,	1	0	7B	22,663	258,440
E0451	JEFE DE ENSEÑANZA SECUNDARIA TECNICA,	1	0	7C	26,980	291,671
E0461	PROFESOR DE ADIESTRAMIENTO DE SECUND	0	68	07	18,013	139,669
E0461	PROFESOR DE ADIESTRAMIENTO DE SECUND	0	40	7A	14,404	111,886
E0463	PROFESOR DE ENSEÑANZA SECUNDARIA TEC	0	23198	07	6,360,892	48,968,645
E0463	PROFESOR DE ENSEÑANZA SECUNDARIA TEC	0	4527	7A	1,686,574	12,984,646
E0463	PROFESOR DE ENSEÑANZA SECUNDARIA TEC	0	1058	7B	528,207	4,067,262
E0463	PROFESOR DE ENSEÑANZA SECUNDARIA TEC	0	494	7C	325,571	2,507,326
E0463	PROFESOR DE ENSEÑANZA SECUNDARIA TEC	0	421	7D	355,135	2,734,917
E0463	PROFESOR DE ENSEÑANZA SECUNDARIA TEC	0	59	7E	63,699	491,383

E0465	PROFESOR DE ADIESTRAMIENTO DE SECUND	0	3759	07	1,030,718	7,935,710
E0465	PROFESOR DE ADIESTRAMIENTO DE SECUND	0	370	7A	137,862	1,062,296
E0465	PROFESOR DE ADIESTRAMIENTO DE SECUND	0	89	7B	44,433	343,061
E0465	PROFESOR DE ADIESTRAMIENTO DE SECUND	0	23	7C	15,158	117,697
E0465	PROFESOR DE ADIESTRAMIENTO DE SECUND	0	18	7D	15,184	117,897
E0466	HORAS DE ENSEÑANZA DE ADIESTRAMIENTO	0	141	07	38,662	298,632
E0466	HORAS DE ENSEÑANZA DE ADIESTRAMIENTO	0	75	7A	27,945	216,129
E0466	HORAS DE ENSEÑANZA DE ADIESTRAMIENTO	0	9	7B	4,493	35,594
E0466	HORAS DE ENSEÑANZA DE ADIESTRAMIENTO	0	2	7C	1,318	11,153
E0466	HORAS DE ENSEÑANZA DE ADIESTRAMIENTO	0	6	7D	5,061	39,971
E0490	HORAS DE ADIESTRAMIENTO DE SECUNDARIA/	0	9	07	2,384	19,352
E0490	HORAS DE ADIESTRAMIENTO DE SECUNDARIA/	0	4	7D	2,871	23,111
E0492	HORAS DE ENSEÑANZA DE SECUNDARIA TECI	0	812	07	222,650	1,715,016
E0492	HORAS DE ENSEÑANZA DE SECUNDARIA TECI	0	426	7A	158,728	1,222,925
E0492	HORAS DE ENSEÑANZA DE SECUNDARIA TECI	0	129	7B	64,403	496,795
E0492	HORAS DE ENSEÑANZA DE SECUNDARIA TECI	0	31	7C	20,431	158,285
E0492	HORAS DE ENSEÑANZA DE SECUNDARIA TECI	0	11	7D	9,279	72,440
E0629	DIRECTOR DE ESCUELA DE EDUCACION ESPE	20	0	07	123,784	990,166
E0629	DIRECTOR DE ESCUELA DE EDUCACION ESPE	28	0	7A	235,683	1,851,591
E0629	DIRECTOR DE ESCUELA DE EDUCACION ESPE	11	0	7B	124,070	992,368
E0629	DIRECTOR DE ESCUELA DE EDUCACION ESPE	1	0	BC	13,084	137,969
E0629	DIRECTOR DE ESCUELA DE EDUCACION ESPE	7	0	7C	104,220	839,554
E0629	DIRECTOR DE ESCUELA DE EDUCACION ESPE	3	0	7D	57,172	477,368
E0629	DIRECTOR DE ESCUELA DE EDUCACION ESPE	1	0	7E	24,393	225,032
E0633	SUPERVISOR DE EDUCACION ESPECIAL FORA	1	0	07	11,144	163,193
E0633	SUPERVISOR DE EDUCACION ESPECIAL FORA	2	0	7A	27,064	285,747
E0633	SUPERVISOR DE EDUCACION ESPECIAL FORA	2	0	7B	32,541	327,913
E0633	SUPERVISOR DE EDUCACION ESPECIAL FORA	1	0	7C	19,369	226,516
E0633	SUPERVISOR DE EDUCACION ESPECIAL FORA	1	0	7D	22,598	251,368
E0671	PROFESOR ORIENTADOR PROFESIONAL DE ENS	0	42	07	11,516	89,657
E0671	PROFESOR ORIENTADOR PROFESIONAL DE E	0	21	7A	7,825	61,238
E0671	PROFESOR ORIENTADOR PROFESIONAL DE E	0	21	7B	10,484	81,714
E0681	MAESTRO DE ESCUELA DE EXPERIMENTACIOI	3	0	07	16,483	148,957
E0681	MAESTRO DE ESCUELA DE EXPERIMENTACIOI	6	0	7A	44,835	367,707
E0687	MAESTRO DE EDUCACION ESPECIAL	394	0	07	2,164,715	16,686,555
E0687	MAESTRO DE EDUCACION ESPECIAL	115	0	7A	859,343	6,637,981
E0687	MAESTRO DE EDUCACION ESPECIAL	26	0	7B	260,347	2,026,799
E0687	MAESTRO DE EDUCACION ESPECIAL	6	0	7C	79,307	634,183
E0687	MAESTRO DE EDUCACION ESPECIAL	7	0	7D	118,429	935,402
E0687	MAESTRO DE EDUCACION ESPECIAL	3	0	7E	64,966	523,894
E0689	MAESTRO PSICOLOGO ORIENTADOR PARA EC	54	0	07	296,687	2,306,035
E0689	MAESTRO PSICOLOGO ORIENTADOR PARA EC	7	0	7A	52,308	425,232
E0689	MAESTRO PSICOLOGO ORIENTADOR PARA EC	1	0	7C	13,218	125,417
E0692	MAESTRO DE EDUCACION ESPECIAL DE 3/4 DI	13	0	07	93,475	742,226
E0701	INSPECTOR NORMALISTA DE EDUCACION FISI	1	0	07	16,454	210,693
E0701	INSPECTOR NORMALISTA DE EDUCACION FISI	3	0	7A	59,939	545,450
E0701	INSPECTOR NORMALISTA DE EDUCACION FISI	2	0	7B	48,046	453,897
E0701	INSPECTOR NORMALISTA DE EDUCACION FISI	1	0	7C	28,598	304,182
E0762	PROFESOR NORMALISTA DE EDUCACION FISI	0	1	07	274	3,112
E0763	PROFESOR NORMALISTA DE EDUCACION FISI	0	8694	07	2,383,895	18,352,786
E0763	PROFESOR NORMALISTA DE EDUCACION FISI	0	2597	7A	967,642	7,450,140
E0763	PROFESOR NORMALISTA DE EDUCACION FISI	0	468	7B	233,649	1,799,689
E0763	PROFESOR NORMALISTA DE EDUCACION FISI	0	320	7C	210,896	1,624,533
E0763	PROFESOR NORMALISTA DE EDUCACION FISI	0	217	7D	183,050	1,410,173
E0763	PROFESOR NORMALISTA DE EDUCACION FISI	0	71	7E	76,655	591,120
E0792	HORAS DE EDUCACION FISICA PARA FORTALE	0	324	07	88,841	684,918
E0792	HORAS DE EDUCACION FISICA PARA FORTALE	0	117	7A	43,594	336,601
E0792	HORAS DE EDUCACION FISICA PARA FORTALE	0	43	7B	21,468	166,267
E0792	HORAS DE EDUCACION FISICA PARA FORTALE	0	19	7C	12,522	97,403
E0792	HORAS DE EDUCACION FISICA PARA FORTALE	0	11	7D	9,279	72,440
E0873	PROFESOR DE MATERIAS PROFESIONALES DI	0	6	07	1,645	13,666
E0961	PROFESOR DE ADIESTRAMIENTO DE ENSENAI	0	15	07	3,974	31,588
E0963	PROFESOR DE ENSEÑANZA TECNOLÓGICA, F	0	154	07	42,227	326,073
E0963	PROFESOR DE ENSEÑANZA TECNOLÓGICA, F	0	14	7A	5,216	41,159
E1063	PROFESOR DE ENSEÑANZAS ARTÍSTICAS PAR	0	6	07	1,645	13,666
E1067	PROFESOR DE ENSEÑANZAS ARTÍSTICAS PAR	0	2456	07	659,313	5,076,549
E1067	PROFESOR DE ENSEÑANZAS ARTÍSTICAS PAR	0	114	7A	41,587	321,150
E1067	PROFESOR DE ENSEÑANZAS ARTÍSTICAS PAR	0	54	7B	26,395	204,199
E1067	PROFESOR DE ENSEÑANZAS ARTÍSTICAS PAR	0	64	7C	41,296	318,911
E1092	HORAS DE ENSEÑANZAS ARTÍSTICAS Y MUSIC	0	44	07	12,065	93,879
E1092	HORAS DE ENSEÑANZAS ARTÍSTICAS Y MUSIC	0	4	7A	1,490	12,476

E1163	PROFESOR DE MATERIAS PROFESIONALES DI	0	7	07	1,919	15,777
E1303	INSPECTOR DE MISIONES CULTURALES, MAE	1	0	7B	16,196	198,212
E1303	INSPECTOR DE MISIONES CULTURALES, MAE	1	0	7D	22,494	246,697
E1305	JEFE DE MISION CULTURAL, MAESTRO NORM/	4	0	07	31,362	313,217
E1305	JEFE DE MISION CULTURAL, MAESTRO NORM/	1	0	7A	9,521	145,078
E1305	JEFE DE MISION CULTURAL, MAESTRO NORM/	1	0	7B	11,447	159,911
E1305	JEFE DE MISION CULTURAL, MAESTRO NORM/	1	0	7D	15,899	194,181
E1331	MAESTRO "A" DE MISION CULTURAL	42	0	07	269,399	2,096,249
E1333	MAESTRO "B" DE MISION CULTURAL	13	0	07	87,183	693,582
E1335	MAESTRO "C" DE MISION CULTURAL	6	0	07	42,905	352,795
E1335	MAESTRO "C" DE MISION CULTURAL	3	0	7A	27,114	232,032
E1390	MAESTRO DE MISIONES CULTURALES DE TIEMP	3	0	07	23,695	205,759
E1411	JEFE DE ZONA DE SUPERVISION DE EDUCACI	1	0	7A	14,936	192,195
E1441	PROFESOR A DE ADIESTRAMIENTO TECNICO,	12	0	07	61,528	495,590
E1461	ORIENTADOR DE COMUNIDAD DE PROMOCIO	16	0	07	84,294	670,919
E1478	ASPIRANTE "B" DE MAESTRO BILINGUE DE ED	4	0	07	16,718	143,170
E1480	DIRECTOR BILINGUE DE EDUCACION PREESC	8	0	07	48,398	409,241
E1480	DIRECTOR BILINGUE DE EDUCACION PREESC	6	0	7A	49,366	416,692
E1480	DIRECTOR BILINGUE DE EDUCACION PREESC	1	0	7B	11,025	121,536
E1481	INSPECTOR BILINGUE DE EDUCACION PRIMAF	1	0	07	11,093	162,183
E1481	INSPECTOR BILINGUE DE EDUCACION PRIMAF	2	0	7A	26,939	284,174
E1483	DIRECTOR BILINGUE DE EDUCACION PRIMARI	4	0	07	24,445	224,848
E1483	DIRECTOR BILINGUE DE EDUCACION PRIMARI	10	0	7A	83,115	676,500
E1483	DIRECTOR BILINGUE DE EDUCACION PRIMARI	1	0	7C	14,701	149,836
E1485	MAESTRO BILINGUE DE EDUCACION PRIMARI/	66	0	07	347,714	2,698,788
E1485	MAESTRO BILINGUE DE EDUCACION PRIMARI/	19	0	7A	136,140	1,070,483
E1485	MAESTRO BILINGUE DE EDUCACION PRIMARI/	3	0	7B	28,803	244,212
E1485	MAESTRO BILINGUE DE EDUCACION PRIMARI/	3	0	7C	38,021	316,309
E1485	MAESTRO BILINGUE DE EDUCACION PRIMARI/	1	0	7D	16,222	148,545
E1485	MAESTRO BILINGUE DE EDUCACION PRIMARI/	1	0	7E	20,764	183,567
E1489	MAESTRO BILINGUE DE EDUCACION PREESCC	57	0	07	300,299	2,333,771
E1489	MAESTRO BILINGUE DE EDUCACION PREESCC	12	0	7A	85,983	684,364
E1489	MAESTRO BILINGUE DE EDUCACION PREESCC	2	0	7B	19,202	170,300
E1489	MAESTRO BILINGUE DE EDUCACION PREESCC	3	0	7C	38,021	316,309
E1489	MAESTRO BILINGUE DE EDUCACION PREESCC	1	0	7D	16,222	148,545
E1491	PROMOTOR BILINGUE DE EDUCACION PREES	4	0	07	20,358	178,185
E1492	MAESTRA BILINGUE DE EDUCACION PREESCC	1	0	07	6,954	76,065
E1499	MAESTRO DE CENTRO DE INTEGRACION SOCI	1	0	7A	9,038	92,883
E1501	INSPECTOR DE EDUCACION BASICA PARA ADI	2	0	7A	7,875	107,380
E1501	INSPECTOR DE EDUCACION BASICA PARA ADI	1	0	7C	6,118	93,853
E1525	DIRECTOR DE EDUCACION BASICA PARA ADU	1	0	07	3,032	44,130
E1525	DIRECTOR DE EDUCACION BASICA PARA ADU	1	0	7C	6,087	67,648
E1541	JEFE DE MISION CULTURAL MOTORIZADA, FOI	3	0	07	15,806	170,347
E1587	PROFESOR DE EDUCACION BASICA PARA ADL	26	0	07	67,059	529,574
E1587	PROFESOR DE EDUCACION BASICA PARA ADL	10	0	7A	35,079	283,669
E1587	PROFESOR DE EDUCACION BASICA PARA ADL	5	0	7B	23,504	194,575
E1587	PROFESOR DE EDUCACION BASICA PARA ADL	1	0	7C	6,205	61,421
E1587	PROFESOR DE EDUCACION BASICA PARA ADL	1	0	7D	7,942	74,817
E1598	PROFESOR DE EDUCACION BASICA PARA ADL	5	0	07	16,714	143,885
E1815	AYUDANTE C DE TALLER DE PRIMARIA, FORA	1	0	07	2,951	39,310
E2225	AYUDANTE C DE TALLER, FORANEO	2	0	07	7,657	76,930
E2227	AYUDANTE D DE TALLER, FORANEO	1	0	07	4,045	49,986
E2233	AYUDANTE G DE TALLER, FORANEO	1	0	07	7,126	77,536
E2331	PREFECTO A FORANEO	211	0	07	1,130,992	8,728,664
E2333	PREFECTO B FORANEO	68	0	07	365,279	2,834,031
E2335	PREFECTO C FORANEO	27	0	07	147,064	1,154,185
E2401	HORAS DE AYUDANTE A, FORANEO.	0	1566	07	352,037	2,711,047
E2405	AYUDANTE C, FORANEO	3	0	07	9,620	90,340
E2409	AYUDANTE E, FORANEO	1	0	07	4,644	57,477
E2513	ORIENTADOR PROFESIONAL DE EDUCACION /	1	0	07	3,177	39,210
E2709	JEFE DE SECTOR DE TELESECUNDARIA, FOR/	1	0	7B	24,230	270,559
E2709	JEFE DE SECTOR DE TELESECUNDARIA, FOR/	1	0	7D	33,653	343,098
E2711	INSPECTOR DE ZONA DE TELESECUNDARIA FI	1	0	07	16,132	208,207
E2711	INSPECTOR DE ZONA DE TELESECUNDARIA FI	4	0	7A	78,355	687,213
E2711	INSPECTOR DE ZONA DE TELESECUNDARIA FOF	3	0	7B	70,659	627,970
E2711	INSPECTOR DE ZONA DE TELESECUNDARIA FI	1	0	7C	28,039	299,874
E2725	DIRECTOR, MAESTRO DE TELESECUNDARIA, I	8	0	07	118,266	964,796
E2725	DIRECTOR, MAESTRO DE TELESECUNDARIA, I	15	0	7A	269,266	2,127,231
E2725	DIRECTOR, MAESTRO DE TELESECUNDARIA, I	6	0	7B	129,504	1,051,312
E2725	DIRECTOR, MAESTRO DE TELESECUNDARIA, I	6	0	7C	154,172	1,241,210
E2725	DIRECTOR, MAESTRO DE TELESECUNDARIA, I	3	0	7D	89,934	746,689

E2725	DIRECTOR, MAESTRO DE TELESECUNDARIA, I	1	0	7E	34,974	323,599
E2781	HORAS DE MAESTRO DE TELESECUNDARIA, F	0	13920	07	3,816,864	29,384,121
E2781	HORAS DE MAESTRO DE TELESECUNDARIA, F	0	2700	7A	1,006,020	7,745,581
E2781	HORAS DE MAESTRO DE TELESECUNDARIA, F	0	720	7B	359,460	2,768,212
E2781	HORAS DE MAESTRO DE TELESECUNDARIA, F	0	330	7C	217,487	1,675,288
E2781	HORAS DE MAESTRO DE TELESECUNDARIA, F	0	30	7D	25,307	195,823
E2781	HORAS DE MAESTRO DE TELESECUNDARIA, F	0	90	7E	97,169	749,037
E2792	HORAS DE TELESECUNDARIA PARA FORTALEC	0	402	07	110,228	849,585
E2792	HORAS DE TELESECUNDARIA PARA FORTALEC	0	276	7A	102,838	792,670
E2792	HORAS DE TELESECUNDARIA PARA FORTALEC	0	90	7B	44,933	346,905
E2792	HORAS DE TELESECUNDARIA PARA FORTALEC	0	48	7C	31,634	244,535
E2792	HORAS DE TELESECUNDARIA PARA FORTALEC	0	18	7D	15,184	117,897
E7023	PROFESOR DE ENSEÑANZA SUPERIOR ASOCI.	15	0	07	70,117	540,756
E7025	PROFESOR DE ENSEÑANZA SUPERIOR ASOCI.	1	0	07	5,242	41,466
E7123	PROFESOR DE ENSEÑANZA SUPERIOR ASOCI.	14	0	07	98,162	757,143
E7125	PROFESOR DE ENSEÑANZA SUPERIOR ASOCI.	1	0	07	7,863	62,200
E7207	PROFESOR INVESTIGADOR DE ENSEÑANZA SI	1	0	07	9,349	73,933
E7209	PROFESOR INVESTIGADOR DE ENSEÑANZA SI	9	0	07	94,352	728,568
E7211	PROFESOR INVESTIGADOR DE ENSEÑANZA SI	11	0	07	129,203	997,088
E7213	PROFESOR INVESTIGADOR DE ENSEÑANZA SI	22	0	07	298,729	2,302,407
E7215	PROFESOR INVESTIGADOR DE ENSEÑANZA SI	3	0	07	48,220	374,247
E7217	PROFESOR INVESTIGADOR DE ENSEÑANZA SI	3	0	07	56,525	438,556
E7223	PROFESOR DE ENSEÑANZA SUPERIOR ASOCI.	6	0	07	56,094	433,785
E7225	PROFESOR DE ENSEÑANZA SUPERIOR ASOCI.	1	0	07	10,484	82,932
E7227	PROFESOR DE ENSEÑANZA SUPERIOR TITULA	2	0	07	27,157	211,782
E7233	PROFESOR DE ENSEÑANZA SUPERIOR ASOCI.	8	0	07	93,966	725,825
E7235	PROFESOR DE ENSEÑANZA SUPERIOR TITULA	8	0	07	150,732	1,163,787
E7305	PROFESOR INVESTIGADOR DE ENSEÑANZA SI	0	143	07	38,674	297,780
E7306	PROFESOR INVESTIGADOR DE ENSEÑANZA SI	0	19	07	5,139	39,614
E7307	PROFESOR DE ENSEÑANZA SUPERIOR, ASIGN	0	338	07	80,207	617,506
E7309	PROFESOR DE ENSEÑANZA SUPERIOR, ASIGN	0	69	07	18,661	143,713
E7711	PROFESOR ASOCIADO "C" (E.S.) DE CAPACI- T	1	0	07	8,809	69,658
E7813	PROFESOR TITULAR "A" (E.S.) DE CAPACI- TAC	2	0	07	27,157	211,782
E7905	PROFESOR ASIGNATURA "B" (E.S.) DE CAPA- C	0	65	07	17,579	135,385
E8611	TECNICO DOCENTE ASIGNATURA A	0	12	07	1,782	13,757
E8615	PROFESOR DE ASIGNATURA A	0	2	07	406	3,173
JA01009	JEFE DE PROYECTO	1	0	07	5,462	42,879
JA08016	SECRETARIA DE DIRECTOR DE PLANTEL	6	0	07	26,909	207,844
JA08029	SECRETARIA DE JEFE DE DEPARTAMENTO	6	0	07	23,074	178,269
JP01002	ANALISTA ESPECIALIZADO	7	0	07	32,966	254,486
JP07539	ANALISTA TECNICO ESPECIALIZADO	1	0	07	6,634	52,009
JS07002	OFICIAL DE SERVICIOS ESPECIALIZADOS	1	0	07	4,274	33,515
JS08012	OFICIAL DE SERVICIOS	1	0	07	3,664	28,855
JT03002	ANALISTA TECNICO	4	0	07	19,796	153,122
JT03004	AUXILIAR DE ANALISTA TECNICO	16	0	07	68,382	527,038
JT05010	AUXILIAR DE BIBLIOTECA	1	0	07	3,501	27,577
MA01001	JEFE DE OFICINA	1	0	07	5,760	45,200
MA01002	SUBJEFE DE OFICINA	5	0	07	25,994	200,884
MA04012	AUXILIAR DE ANALISTA ADMINISTRATIVO	1	0	07	4,048	31,795
MA05007	ARCHIVISTA	4	0	07	15,383	119,059
MS08011	TECNICO EN MANTENIMIENTO	38	0	07	139,223	1,072,412
MS08015	MECANICO AUTOMOTRIZ	17	0	07	68,819	530,419
MS12008	CARPINTERO	9	0	07	34,611	267,084
MT03004	AUXILIAR DE ANALISTA TECNICO	2	0	07	8,548	66,417
A01801	AUXILIAR ADMINISTRATIVO	104	0	07	348,852	2,696,403
A01803	ADMINISTRATIVO ESPECIALIZADO	712	0	07	2,786,839	21,464,600
A01805	AUXILIAR DE ADMINISTRADOR	47	0	07	234,074	1,812,812
A01806	ANALISTA ADMINISTRATIVO	83	0	07	422,881	3,266,080
A01807	JEFE DE OFICINA	24	0	07	125,494	976,723
A01820	AYUDANTE ADMINISTRATIVO	20	0	07	73,510	576,752
A02804	PROMOTOR	1	0	07	4,250	43,574
A03803	SECRETARIA DE APOYO	179	0	07	671,689	5,181,672
C02802	OPERADOR DE EQUIPO DE COMUNICACIONES	3	0	07	11,019	95,680
P02802	MEDICO	15	0	07	85,814	672,066
P04803	PSICOLOGO	5	0	07	28,605	231,657
S01801	AUXILIAR DE SERVICIOS Y MANTO.	24	0	07	80,504	630,597
S01803	OFICIAL DE SERVICIOS Y MANTENIMIENTO	302	0	07	1,109,231	8,549,976
S01807	ASISTENTE DE SERVICIOS EN PLANTEL	837	0	07	3,074,259	23,677,227
S01808	ASISTENTE DE SERVICIOS Y MANTENIMIENTO	2	0	07	6,709	62,500
S01812	AUXILIAR DE SERVICIOS Y MANTENIMIENTO EI	31	0	07	106,733	832,511
S02804	COCINERA	25	0	07	91,000	711,394

S02805	ECONOMO (PARA USO EXCLUSIVO DE PLANTE	6	0	07	23,918	194,982
S02810	ASISTENTE DE COCINA	20	0	07	72,506	569,023
S03802	CHOFER	16	0	07	68,003	534,359
S05805	TECNICO MEDIO EN IMPRENTA	3	0	07	10,920	94,919
S06002	INTENDENTE	71	0	07	199,741	1,548,506
S08802	OFICIAL DE MANTENIMIENTO MECANICO	1	0	07	4,250	43,574
T03803	TECNICO MEDIO	78	0	07	389,809	3,011,696
T03804	ESPECIALISTA TECNICO	37	0	07	188,515	1,462,247
T04803	MUSICO	1	0	07	3,673	39,130
T05808	TECNICO BIBLIOTECARIO	33	0	07	140,290	1,090,837
T05809	ASISTENTE BIBLIOTECARIO	2	0	07	7,278	68,423
T06803	COORDINADOR DE TECNICOS EN COMPUTACI	2	0	07	9,000	80,102
T08803	DIBUJANTE	1	0	07	5,017	49,476
T09802	ENFERMERA	7	0	07	25,711	208,781
T09803	ENFERMERA ESPECIALIZADA	4	0	07	16,687	139,315
T13803	FOTOGRAFO	1	0	07	3,640	38,876
T14805	PUERICULTOR (PARA USO EXCLUSIVO DE PLA	16	0	07	79,057	619,765
T14807	NINERA ESPECIALIZADA	87	0	07	387,842	2,996,551
T16807	ASISTENTE DE LABORATORIO	2	0	07	7,346	67,405
T22827	ASISTENTE TECNICO EN RADIO Y T.V.	1	0	07	3,809	40,178
T25802	TERAPISTA (PARA USO EXCLUSIVO DE PLANTE	1	0	07	3,986	41,543
T26801	TRABAJADOR SOCIAL PROFESIONAL	91	0	07	512,112	3,953,809
T26802	TRABAJADOR SOCIAL ESPECIALIZADO	27	0	07	136,150	1,059,570
T26803	TRABAJADORA SOCIAL	62	0	07	308,847	2,389,029
T26805	AYUDANTE DE TRABAJO SOCIAL	2	0	07	7,973	72,230
CF01801	AUXILIAR ADMINISTRATIVO	3	0	07	10,063	88,322
CF01808	ASISTENTE DE SERVICIOS Y MANTENIMIENTO	19	0	07	63,733	501,484
CF03801	CHOFER	2	0	07	6,709	62,500
CF03802	CHOFER	4	0	07	14,312	121,033
CF03809	CHOFER DE SPS	1	0	07	4,996	49,314
CF04805	SECRETARIA EJECUTIVA "D"	21	0	07	87,607	685,272
CF04806	SECRETARIA EJECUTIVA "C"	6	0	07	27,001	218,676
CF04807	SECRETARIA EJECUTIVA "B"	6	0	07	29,087	238,012
CF04808	SECRETARIA EJECUTIVA "A"	1	0	07	5,285	59,592
CF07817	RESPONSABLE DE FONDOS Y VALORES	4	0	07	20,082	165,454
CF08822	SUPERVISOR	3	0	07	15,062	126,804
CF12803	COORDINADOR DE TECNICOS EN COMPUTACI	1	0	07	4,500	45,458
CF12804	ANALISTA PROGRAMADOR "B"	6	0	07	29,087	238,012
CF12812	PROGRAMADOR ESPECIALIZADO	1	0	07	4,500	45,458
CF12825	ANALISTA DE SISTEMAS MACROCOMPUTACIO	8	0	07	40,133	331,150
CF21802	ABOGADO	1	0	07	4,300	44,116
CF21817	AUDITOR ESPECIALIZADO	1	0	07	4,986	57,005
CF21858	PROFESIONAL DICTAMINADOR ESPECIALIZAD	2	0	07	9,972	95,387
CF21859	COORDINADOR DE PROFESIONALES DICTAMII	5	0	07	25,145	215,765
CF21864	PROFESIONAL EJECUTIVO DE SERVICIOS ESP	2	0	07	10,504	150,679
CF33821	ESPECIALISTA TECNICO	1	0	07	4,300	44,116
CF33828	PRODUCTOR RADIOFONICO BILINGUE	1	0	07	4,300	44,116
CF33834	TECNICO ESPECIALIZADO	9	0	07	47,062	372,937
CF33865	JEFE DE UNIDAD RADIOFONICA BILINGUE	1	0	07	4,300	44,116
CF33891	OFICIAL TECNICO	2	0	07	7,973	72,230
CF33892	TECNICO SUPERIOR	45	0	07	259,724	2,018,041
CF34806	SUPERVISOR ADMINISTRATIVO	4	0	07	16,687	139,315
CF34807	AUXILIAR DE ADMINISTRADOR	18	0	07	68,565	538,682
CF34810	ANALISTA ADMINISTRATIVO	11	0	07	56,043	442,449
CF34813	JEFE DE OFICINA	4	0	07	20,916	171,657
CF34844	ASISTENTE DE ALMACEN	26	0	07	95,497	746,011
ED02810	TUTOR ESCOLAR (PARA USO EXCLUSIVO DE F	6	0	07	23,918	194,982
CF01005	DIRECTOR DE AREA	2	0	07	32,692	256,821
CF01012	SUBDIRECTOR DE AREA	1	0	07	15,603	125,267
CF01059	JEFE DE DEPARTAMENTO	16	0	07	178,318	1,377,884
CF01060	COORDINADOR GENERAL	11	0	07	98,075	760,157
CF52118	DIRECTOR GENERAL	1	0	07	23,776	188,184
CF53083	SECRETARIO PARTICULAR DE SPS-33	1	0	07	16,346	130,987
E9015	PROFESOR TITULAR "B" (E.S.) MEDIO TIEMPO	2	0	07	16,073	125,257
E9207	PROFESOR ASOCIADO A (E.S.) TIEMPO COMPL	1	0	07	9,349	73,933
E9209	PROFESOR ASOCIADO "B" (E.S.) TIEMPO COMI	1	0	07	10,484	82,884
E9211	PROFESOR ASOCIADO "C" (E.S.) TIEMPO COM	2	0	07	23,492	183,293
E9213	PROFESOR TITULAR "A" (E.S.) TIEMPO COMPLI	1	0	07	13,579	107,250
E9215	PROFESOR TITULAR "B" (E.S.) TIEMPO COMPLI	1	0	07	16,073	126,776
E9217	PROFESOR TITULAR "C" (E.S.) TIEMPO COMPLE	7	0	07	131,891	1,018,740
E9239	PROFESOR TECNICO AUXILIAR "B" (E.S.) TIEMI	1	0	07	4,903	39,492

E9303	PROFESOR ASIGNATURA "A" (E.S.)	0	306	07	72,599	558,931
E9305	PROFESOR ASIGNATURA "B" (E.S.)	0	110	07	29,755	229,117
LA01005	ADMINISTRATIVO ESPECIALIZADO	2	0	07	8,548	66,417
LA01026	AUXILIAR ADMINISTRATIVO	2	0	07	7,328	57,059
LA08006	SECRETARIA	3	0	07	14,128	109,469
LF08025	SECRETARIA	3	0	07	13,455	104,267
LF34117	JEFE DE UNIDAD	1	0	07	6,182	48,485
LS06002	INTENDENTE	3	0	07	10,991	85,264
LS14012	GUARDIAN	4	0	07	14,655	113,462

**TOTAL 11,501**

**110,179,745**

**857,960,096**



**GOBIERNO DEL ESTADO DE TLAXCALA**  
**UNIDAD DE SERVICIOS EDUCATIVOS DEL ESTADO DE TLAXCALA**

ESTADO DEL EJERCICIO PRESUPUESTARIO DE INGRESOS  
AL MES DE AGOSTO DE 2015

NO DE LA CUENTA	NOMBRE DE LA CUENTA	PRONOSTICO ANUAL (A)	AUMENTO (B)	MODIFICACIONES DISMINUCION (C)	PRONOSTICO MODIFICADO D= A+B-C	PRONOSTICO (E)	INGRESOS (F)	INGRESOS ACUMULADOS (G)	DIFERENCIA H = D-G
	TRANSFERENCIAS ESTATALES	136,023,293	89,265,811	0	225,289,104	22,342,642	7,421,438	170,620,626	54,668,478
	PARTICIPACIONES	136,023,293	89,265,811	0	225,289,104	22,342,642	7,421,438	170,620,626	54,668,478
	TRANSFERENCIAS FEDERALES	4,775,623,338	163,921,769	0	4,939,545,107	659,682,803	1,014,236,305	2,444,576,060	2,494,969,047
	CONVENIOS	0	163,921,769	0	163,921,769	0	16,354,081	163,921,769	0
	RAMO XXXIII FONE	4,775,623,338	0	0	4,775,623,338	659,682,803	997,982,224	2,280,654,291	2,494,969,047
	PROPIOS	1,854,250	2,485,432	0	4,339,682	309,042	6,019	2,549,405	1,790,277
	DERECHOS	0	0	0	0	0	0	0	0
	PRODUCTOS	1,790,277	0	0	1,790,277	298,380	0	0	1,790,277
	APROVECHAMIENTOS	63,973	2,485,432	0	2,549,405	10,662	6,019	2,549,405	0
	<b>TOTAL</b>	<b>4,913,500,881</b>	<b>255,673,012</b>	<b>0</b>	<b>5,169,173,893</b>	<b>682,334,487</b>	<b>1,021,663,762</b>	<b>2,617,746,091</b>	<b>2,551,427,802</b>

**ESTADO DEL EJERCICIO PRESUPUESTARIO DE EGRESOS**  
**AL MES DE AGOSTO DE 2015**

CAPITULO	NO DE LA CUENTA	NOMBRE DE LA CUENTA	PRESUPUESTO ANUAL AUTORIZADO (A)	MODIFICACIONES AUMENTO (B)	DISMINUCION (C)	PRESUPUESTO MODIFICADO D= A+B-C	EJERCICIO DEL BIMESTRE (F)	EJERCICIO ACUMULADO (G)	SALDO POR EJERCER H= D-G
<b>1000</b>	<b>SERVICIOS PERSONALES</b>		<b>4,743,436,454</b>	<b>125,669,505</b>	<b>40,237,765</b>	<b>4,830,700,886</b>	<b>968,139,841</b>	<b>2,169,398,949</b>	<b>2,661,301,936</b>
11303	SUELDOS A TRABAJADORES		2,037,372,315	0	32,630,921	2,004,741,394	684,454,574	1,453,076,516	551,664,879
11304	SUELDOS INTERINOS		3,713,303	1,828,895	0	5,542,198	1,417,721	3,814,688	1,727,509
11305	SUELDOS AL MAGISTERIO		56,115,452	11,681,434	0	67,796,886	271,220	22,338,590	45,458,296
11306	DIFERENCIAS DE SUELDOS AL MAGISTERIO		162,824,114	6,496,194	0	169,320,308	5,989,874	18,283,888	151,036,420
12101	HONORARIOS ASIMILABLES A SALARIOS.		14,538,059	13,277,423	0	27,815,482	2,823,343	7,411,110	20,404,372
13103	PRIMA QUINCENAL AL MAGISTERIO		13,386,551	52,804	0	13,439,355	2,093,138	6,133,844	7,305,511
13204	PRIMA VACACIONAL AL MAGISTERIO		67,788,856	12,484,121	0	80,272,977	53,710	30,041,362	50,231,615
13209	GRATIFICACIÓN FIN DE AÑO A MAGISTERIO		240,974,324	3,910,377	0	244,884,701	121,145	3,196,605	241,688,096
13401	COMPENSACIONES Y OTRAS PRESTACIONES A FUNCIONARIO:		20,113,984	13,946,902	0	34,060,886	3,442,573	9,544,911	24,515,975
13402	COMPENSACIONES AL PERSONAL		3,551,294	60,222	0	3,611,516	0	0	3,611,516
13404	COMPENSACIONES A MAGISTERIO		648,589,415	10,449,758	0	659,039,173	91,172,218	272,361,985	386,677,188
13405	BONO DE ACTUACIÓN A FUNCIONARIOS		2,800,551	30,669	0	2,831,220	0	0	2,831,220
13407	BONO DE ACTUACIÓN A TRABAJADORES		9,984,529	16,480,744	0	26,465,273	1,544,719	20,657,602	5,807,671
14101	APORTACIONES DE SEGURIDAD SOCIAL		213,434,221	0	0	213,434,221	0	0	213,434,221
14303	CUOTAS SEGURO DE RETIRO A MAGISTERIO		3,055,429	0	0	3,055,429	0	0	3,055,429
15101	CUOTAS PARA EL FONDO DE AHORRO Y FONDO DE TRABAJO		18,093,792	0	0	18,093,792	0	0	18,093,792
15303	JUBILACIONES AL MAGISTERIO		8,640,000	30,000	0	8,670,000	1,108,512	3,035,412	5,634,588
15401	AYUDA PARA PASAJES		3,082,947	58,627	0	3,141,574	474,386	1,413,065	1,728,509
15403	OTRAS PRESTACIONES		55,341,415	0	0	55,341,415	991,227	7,791,475	47,549,940
15415	PRESTACIONES CONTRACTUALES AL PERSONAL DEL SECTOR		708,848,512	9,172,553	0	718,021,065	128,179,484	191,328,387	526,692,678
15418	PRESTACIONES CONTRACTUALES A MAGISTERIO		131,583,859	1,423,625	0	133,007,484	20,344,143	61,530,259	71,477,225
15421	SERVICIO MÉDICO A TRABAJADORES		8,700,000	0	7,606,844	1,093,156	967,887	967,887	864,805
15422	SERVICIO MÉDICO MAGISTERIO		1,800,000	0	0	1,800,000	0	0	1,800,000
15501	APOYO A LA CAPACITACIÓN DE LOS SERVIDORES PÚBLICOS.		38,484,953	568,678	0	39,053,631	4,635,636	13,803,173	25,250,458
15905	CUOTAS DE PENSIÓN AL MAGISTERIO		3,514,301	59,595	0	3,573,896	0	0	3,573,896
15909	OTRAS PERCEPCIONES AL PERSONAL		33,005,701	433,883	0	33,439,584	0	0	33,439,584
15913	OTRAS PERCEPCIONES A TRABAJADORES		184,550,486	0	0	184,550,486	0	0	184,550,486
17101	APORTACIÓN A PENSIONES POR MAGISTERIO		2,327,931	0	0	2,327,931	371,430	1,080,806	1,247,125
17103	ESTÍMULOS POR AÑOS DE SERVICIO		47,220,160	23,223,001	0	70,443,161	17,682,901	41,587,386	28,855,774
<b>2000</b>	<b>MATERIALES Y SUMINISTROS</b>		<b>83,345,926</b>	<b>4,957,824</b>	<b>2,885,074</b>	<b>85,421,331</b>	<b>8,624,653</b>	<b>33,582,421</b>	<b>51,838,909</b>
21101	MATERIALES, ÚTILES Y EQUIPOS MENORES DE OFICINA		7,963,853	2,651	0	7,966,504	300,950	602,099	7,364,404
21201	MATERIALES Y ÚTILES DE IMPRESIÓN Y REPRODUCCIÓN		4,324,876	962,228	0	5,287,104	83	83	2,573
21401	MATERIALES, ÚTILES Y EQUIPOS MENORES DE TECNOLOGÍAS		6,699,319	0	1,900,000	4,799,319	611,680	819,415	3,979,905
21501	MATERIAL DE LIMPIEZA.		5,297,053	0	300,000	4,997,053	287,913	461,721	4,535,332
21601	MATERIALES Y ÚTILES DE ENSEÑANZA		3,030,544	0	650,000	2,380,544	0	0	2,380,544
21701	MATERIALES PARA EL REGISTRO E IDENTIFICACIÓN DE BIENE:		50,000	0	0	50,000	0	0	50,000
21801	MATERIALES PARA EL REGISTRO E IDENTIFICACIÓN DE PERSONAS		46,605,217	951,479	0	47,556,696	5,883,054	27,906,726	19,649,969
22101	PRODUCTOS ALIMENTICIOS PARA PERSONAS		475,653	17,612	0	493,265	25,590	62,921	430,344
22301	UTENSILIOS PARA EL SERVICIO DE ALIMENTACIÓN.		0	5,000	0	5,000	3,263	3,263	1,738
23401	COMBUSTIBLES, LUBRICANTES, ADITIVOS, CARBÓN Y SUS DEF		25,600	0	0	25,600	1,016	1,016	24,584
24101	PRODUCTOS MINERALES NO METÁLICOS.		150,000	0	0	150,000	7,215	27,463	125,915
24401	MADERA Y PRODUCTOS DE MADERA.		16,649	3,377	0	153,377	0	0	16,649
24501	VIDRIO Y PRODUCTOS DE VIDRIO.		260,550	0	0	260,550	61,505	174,209	236,341
24601	MATERIAL ELÉCTRICO Y ELECTRÓNICO.		50,000	0	0	50,000	0	0	46,752
24701	ARTÍCULOS METÁLICOS PARA LA CONSTRUCCIÓN.		1,498,911	846,623	0	2,345,534	718,621	721,144	1,624,389
24901	OTROS MATERIALES Y ARTÍCULOS DE CONSTRUCCIÓN Y REP,		0	0	0	0	0	0	0

**ESTADO DEL EJERCICIO PRESUPUESTARIO DE EGRESOS**  
**AL MES DE AGOSTO DE 2015**

CAPITULO	NO DE LA CUENTA	NOMBRE DE LA CUENTA	PRESUPUESTO ANUAL AUTORIZADO (A)	AUMENTO (B)	MODIFICACIONES DISMINUCION (C)	PRESUPUESTO MODIFICADO D=A+B-C	EJERCICIO DEL BIMESTRE (F)	EJERCIDO ACUMULADO (G)	SALDO POR EJERCER H = D-G
		MEDICINAS Y PRODUCTOS FARMACÉUTICOS.	983,285	0	0	983,285	0	0	983,285
	25401	MATERIALES, ACCESORIOS Y SUMINISTROS MÉDICOS.	452,986	11,142	0	464,128	0	11,422	452,706
	25601	FIBRAS SINTÉTICAS, HULES, PLÁSTICOS Y DERIVADOS.	151,339	250,000	0	401,339	1,022	2,271	399,068
	26101	COMBUSTIBLES, LUBRICANTES Y ADITIVOS	1,910,334	0	320	1,910,014	80,809	542,954	1,367,060
	27101	VESTUARIO Y UNIFORMES.	1,225,867	685,766	0	1,911,633	99,463	428,787	1,482,846
	27201	PRENDAS DE SEGURIDAD Y PROTECCIÓN PERSONAL	80,241	100,000	0	180,241	3,816	3,816	176,425
	27301	ARTÍCULOS DEPORTIVOS.	563,644	0	0	563,644	0	19,698	543,946
	27401	PRODUCTOS TEXTILES.	0	814,554	0	814,554	880	1,553	813,002
	27501	BLANCOS Y OTROS PRODUCTOS TEXTILES, EXCEPTO PRENDAS/	513,557	0	0	513,557	2,232	2,232	511,325
	29101	HERRAMIENTAS MENORES.	750,034	0	28,754	721,280	10,704	10,704	710,576
	29201	REFACCIONES Y ACCESORIOS MENORES DE EDIFICIOS.	6,263	6,000	0	12,263	0	4,490	7,773
	29301	REFACCIONES Y ACCESORIOS MENORES DE MOBILIARIO Y EQ	193,737	0	6,000	187,737	0	23,179	164,558
	29401	REFACCIONES Y ACCESORIOS MENORES DE EQUIPO DE CÓMI	116,414	101,392	0	217,806	16,739	36,233	181,573
		<b>3000 SERVICIOS GENERALES</b>	<b>82,990,297</b>	<b>8,709,980</b>	<b>3,356,194</b>	<b>88,344,083</b>	<b>10,906,554</b>	<b>35,443,899</b>	<b>52,900,183</b>
	31101	ENERGÍA ELÉCTRICA	36,374,552	0	250,000	36,124,552	4,606,251	17,158,938	18,965,614
	31201	GAS	2,152,835	0	0	2,152,835	273,852	1,158,803	994,032
	31301	AGUA	1,826,512	0	0	1,826,512	11,600	481,438	1,345,074
	31401	TELEFONIA TRADICIONAL	3,412,300	0	93,760	3,318,520	723,749	1,589,707	1,728,813
	31601	SERVICIOS DE TELECOMUNICACIONES Y SATÉLITES	13,719	28,200	0	41,919	967	4,811	37,108
	31701	SERVICIOS DE ACCESO DE INTERNET, REDES Y PROCESAMIE	1,239,512	81,780	0	1,321,292	421,966	645,763	675,529
	31801	SERVICIOS POSTALES Y TELEGRÁFICOS	215,504	0	0	215,504	31,181	112,853	102,651
	32201	ARRENDAMIENTO DE EDIFICIOS	2,250,000	0	0	2,250,000	393,255	856,571	1,393,429
	32301	ARRENDAMIENTO DE MOBILIARIO Y EQUIPO DE ADMINISTRACI	436,835	0	0	436,835	29,954	287,013	149,822
	32501	ARRENDAMIENTO DE EQUIPO DE TRANSPORTE	16,234,564	0	2,938,046	13,296,518	1,927,197	6,103,197	7,193,321
	32701	ARRENDAMIENTO DE ACTIVOS INTANGIBLES	364,497	0	0	364,497	0	0	364,497
	32801	OTROS ARRENDAMIENTOS	1,923,904	0	0	1,923,904	22,707	56,927	1,866,977
	33101	SERVICIOS LEGALES, DE CONTABILIDAD, AUDITORÍA Y RELACI	1,791,721	2,000,000	0	3,791,721	976,001	2,254,001	1,537,720
	33201	SERVICIOS DE DISEÑO, ARQUITECTURA, INGENIERÍA Y ACTIV	0	284,800	0	284,800	0	34,800	250,000
	33401	SERVICIOS DE CAPACITACIÓN	331,477	965,200	0	1,296,677	20,622	583,844	712,833
	33501	SERVICIOS DE INVESTIGACIÓN CIENTÍFICA Y DESARROLLO	146,300	300,000	0	446,300	0	61,867	384,433
	33601	SERVICIOS DE APOYO ADMINISTRATIVO, TRADUCCIÓN, FOTOC	410,340	50,000	0	460,340	44,077	416,263	416,263
	33801	SERVICIO DE VIGILANCIA	160,000	0	0	160,000	1,160	26,320	133,680
	34501	SEGUROS DE BIENES PATRIMONIALES.	757,681	0	0	757,681	0	0	757,681
	34701	FLETES Y MANIOBRAS.	635,609	1,600,000	0	2,235,609	240,556	305,548	1,930,061
	35101	CONSERVACIÓN Y MANTENIMIENTO MENOR DE INMUEBLES	2,410,000	2,000,000	0	4,410,000	217,988	1,728,930	2,681,071
	35201	INSTALACIÓN, REPARACIÓN Y MANTENIMIENTO DE MOBILIARI	94,596	900,000	0	994,596	16,666	25,769	968,827
	35301	INSTALACIÓN, REPARACIÓN Y MANTENIMIENTO DE EQUIPO DE	1,346,326	0	0	1,346,326	7,888	20,888	1,325,438
	35501	REPARACIÓN Y MANTENIMIENTO DE EQUIPO DE TRANSPORTE	1,233,439	0	10,500	1,222,939	137,983	514,341	708,598
	35701	INSTALACIÓN, REPARACIÓN Y MANTENIMIENTO DE MAQUINAR	158,806	0	0	158,806	0	0	158,806
	35901	SERVICIOS DE JARDINERÍA Y FUMIGACIÓN.	526,480	0	0	526,480	40,530	43,587	482,893
	36101	DIFUSIÓN POR RADIO, TELEVISIÓN Y OTROS MEDIOS DE MENS	945,000	0	50,000	895,000	39,214	197,724	697,276
	37101	PASAJES AÉREOS	444,043	0	0	444,043	100,461	107,657	336,386
	37201	PASAJES TERRESTRES	1,284,776	0	11,351	1,273,425	14,570	1,258,855	1,258,855
	37501	VIÁTICOS EN EL PAÍS	1,121,470	0	2,517	1,118,953	71,220	213,827	905,126
	38201	GASTOS DE ORDEN SOCIAL Y CULTURAL	2,628,626	500,000	0	3,128,626	557,954	784,791	2,343,835
	39201	IMPUESTOS Y DERECHOS	118,874	0	0	118,874	25,339	25,339	93,535

**GOBIERNO DEL ESTADO DE TLAXCALA**  
**UNIDAD DE SERVICIOS EDUCATIVOS DEL ESTADO DE TLAXCALA**

**ESTADO DEL EJERCICIO PRESUPUESTARIO DE EGRESOS**  
**AL MES DE AGOSTO DE 2015**

CAPÍTULO	NO DE LA CUENTA	NOMBRE DE LA CUENTA	PRESUPUESTO ANUAL AUTORIZADO (A)	AUMENTO (B)	MODIFICACIONES DISMINUCION (C)	PRESUPUESTO MODIFICADO D= A+B-C	EJERCICIO DEL BIMESTRE (F)	EJERCICIO ACUMULADO (G)	SALDO POR EJERCER H= D-G
4000	TRASFERENCIAS		4,298,338	163,338,560	0	167,636,898	14,452,911	166,703,659	933,240
	41101	ASIGNACIONES PRESUPUESTARIAS AL PODER EJECUTIVO	2,424,383	162,333,060	0	164,757,443	13,603,826	164,757,443	0
	44101	AYUDAS SOCIALES A PERSONAS	1,873,955	10,500	0	1,884,455	844,085	1,140,875	743,580
	44201	BECAS Y OTRAS AYUDAS PARA PROGRAMAS DE CAPACITACIÓN	0	995,000	0	995,000	5,000	805,340	189,660
5000	BIENES MUEBLES E INMUEBLES		0	600,000	0	1,172,153	5,495	135,647	1,036,506
	51501	EQUIPO DE CÓMPUTO Y DE TECNOLOGÍAS DE LA INFORMACIÓN	0	0	0	530,121	0	0	530,121
	51901	OTRO MOBILIARIO Y EQUIPO DE ADMINISTRACIÓN	0	0	0	42,032	5,495	5,495	36,537
	56501	EQUIPO DE COMUNICACIÓN Y TELECOMUNICACIÓN	0	600,000	0	600,000	0	130,152	469,848
6000	OBRA PÚBLICA		0	0	0	0	0	0	0
<b>TOTAL</b>			<b>4,914,071,014</b>	<b>303,275,869</b>	<b>46,479,033</b>	<b>5,173,275,350</b>	<b>1,002,129,453</b>	<b>2,405,264,575</b>	<b>2,768,010,775</b>



**UNIDAD DE SERVICIOS EDUCATIVOS DEL  
ESTADO DE TLAXCALA**  
DIRECCIÓN DE ADMINISTRACIÓN  
Y FINANZAS  
RECURSOS FINANCIEROS  
CONTABILIDAD

**ESTADOS FINANCIEROS  
CORRESPONDIENTES  
AL BIMESTRE**

**SEPTIEMBRE - OCTUBRE 2015**





INDICE

SEPTIEMBRE - OCTUBRE 2015

---

INDICE

ESTADO DE INGRESOS Y EGRESOS BIESTRAL

ESTADO DE INGRESOS Y EGRESOS ACUMULADO

ESTADO DE ORIGEN Y APLICACIÓN BIESTRAL

ESTADO DE ORIGEN Y APLICACIÓN ACUMULADO

ESTADO DE POSICION FINANCIERA

BALANZA DE COMPROBACION

RELACION DE BANCOS

RELACION DE CUENTAS POR COBRAR

RELACION DE BIENES INMUEBLES

RELACION DE BIENES MUEBLES

GRAFICA DE ACTIVO

RELACION DE ACREEDORES DIVERSOS

GRAFICA DE PASIVO

GRAFICA DE SITUACION FINANCIERA

RELACION DE INGRESOS BIESTRAL

RELACION DE INGRESOS ACUMULADO

GRAFICA DE INGRESOS

RELACION DE EGRESOS BIESTRAL

RELACION DE EGRESOS ACUMULADO

GRAFICA DE EGRESOS

RELACION DE PATRIMONIO

GRAFICA DE PATRIMONIO

ANALISIS DE MODIFICACIONES PATRIMONIALES

ANALISIS DE INGRESOS PROPIOS

PLANTILLA DE PERSONAL

ESTADO PRESUPUESTARIO DE INGRESOS

ESTADO PRESUPUESTARIO DE EGRESOS

**UNIDAD DE SERVICIOS EDUCATIVOS DEL ESTADO DE TLAXCALA**

ESTADO DE INGRESOS Y EGRESOS POR EL PERIODO COMPRENDIDO  
 DEL 01 DE ENERO AL 31 DE OCTUBRE DE 2015  
 ( PESOS )

<b>INGRESOS</b>		
DERIVADOS DE TRANSFERENCIAS ESTATALES		295,950,329
PARTICIPACIONES	295,950,329	
DERIVADOS DE TRANSFERENCIAS FEDERALES		2,479,737,926
CONVENIOS	165,299,467	
RAMO XXXIII FONE	2,314,438,459	
PROPIOS		4,396,897
DERECHOS	0	
PRODUCTOS	0	
INVERSIONES USET	0	
INVERSIONES SRIA. DE FINANZAS	0	
OTROS PRODUCTOS	0	
APROVECHAMIENTOS	4,396,897	
<b>TOTAL INGRESOS</b>		<b>2,780,085,152</b>
<b>EGRESOS</b>		
GASTO CORRIENTE		2,316,845,460
SERVICIOS PERSONALES	2,163,094,552	
GASTO OPERATIVO	153,750,908	
MATERIALES Y SUMINISTROS	50,301,803	
SERVICIOS GENERALES	103,449,105	
TRANSFERENCIAS		169,036,872
INVERSION PUBLICA		0
BIENES MUEBLES E INMUEBLES	0	
OBRA PUBLICA	0	
<b>TOTAL EGRESOS</b>		<b>2,485,882,332</b>
<b>SUPERAVIT</b>		<b>294,202,820</b>



TOMÁS MUNIVE OSORNO  
 SECRETARIO DE EDUCACION PUBLICA  
 Y DIRECTOR GENERAL DE LA USET




C. P. JOSÉ PAREDES TLACHI  
 DIRECTOR DE ADMINISTRACION  
 Y FINANZAS

**UNIDAD DE SERVICIOS EDUCATIVOS DEL ESTADO DE TLAXCALA**

ESTADO DE INGRESOS Y EGRESOS POR EL PERIODO COMPRENDIDO  
 DEL 01 DE SEPTIEMBRE AL 31 DE OCTUBRE DE 2015  
 ( PESOS )

<b>INGRESOS</b>		
DERIVADOS DE TRANSFERENCIAS ESTATALES		125,329,703
PARTICIPACIONES	125,329,703	
DERIVADOS DE TRANSFERENCIAS FEDERALES		35,161,866
CONVENIOS	1,377,698	
RAMO XXXIII FONE	33,784,168	
PROPIOS		1,847,492
DERECHOS	0	
PRODUCTOS	0	
INVERSIONES USET	0	
INVERSIONES SRIA. DE FINANZAS	0	
OTROS PRODUCTOS	0	
APROVECHAMIENTOS	1,847,492	
<b>TOTAL INGRESOS</b>		<b>162,339,061</b>
<b>EGRESOS</b>		
GASTO CORRIENTE		78,420,191
SERVICIOS PERSONALES	-6,304,397	
GASTO OPERATIVO	84,724,588	
MATERIALES Y SUMINISTROS	16,719,382	
SERVICIOS GENERALES	68,005,206	
TRANSFERENCIAS		2,333,213
INVERSION PUBLICA		0
BIENES MUEBLES E INMUEBLES	0	
OBRA PUBLICA	0	
<b>TOTAL EGRESOS</b>		<b>80,753,404</b>
<b>SUPERAVIT</b>		<b>81,585,657</b>



DR. TOMAS MUNIVE OSORNO  
 SECRETARIO DE EDUCACION PUBLICA  
 Y DIRECTOR GENERAL DE LA USET



C. P. JOSÉ PAREDES TLACHI  
 DIRECTOR DE ADMINISTRACION  
 Y FINANZAS



GOBIERNO DEL ESTADO DE TLAXCALA  
UNIDAD DE SERVICIOS EDUCATIVOS DEL ESTADO DE TLAXCALA



ESTADO DE ORIGEN Y APLICACIÓN DE RECURSOS POR EL PERIODO COMPRENDIDO  
DEL 01 DE SEPTIEMBRE AL 31 DE OCTUBRE DE 2015  
( PESOS )

ORIGEN	APLICACIÓN
DERIVADOS DE TRANSFERENCIAS ESTATALES	78,420,191
PARTICIPACIONES	SERVICIOS PERSONALES
DERIVADOS DE TRANSFERENCIAS FEDERALES	GASTO OPERATIVO
CONVENIOS	MATERIALES Y SUMINISTROS
RAMO XXXIII FONE	SERVICIOS GENERALES
PROPIOS	TRANSFERENCIAS
DERECHOS	INVERSION PUBLICA
INVERSIONES USET	BIENES MUEBLES E INMUEBLES
INVERSIONES SRIA DE FINANZAS	OBRA PUBLICA
OTROS PRODUCTOS	
APROVECHAMIENTOS	
<b>TOTAL INGRESOS</b>	<b>TOTAL EGRESOS</b>
OTROS ORIGENES	
FONDOS AJENOS	OTRAS APLICACIONES
DEUDORES DIVERSOS	ACREEDORES DIVERSOS
RESULTADO DE EJERCICIOS ANTERIORES	IMPUESTOS POR PAGAR
	BIENES MUEBLES
<b>TOTAL ORIGENES</b>	<b>TOTAL APLICACIONES</b>
DISPONIBLE AL 31 DE AGOSTO DE 2015	DISPONIBLE AL 31 DE OCTUBRE DE 2015
<b>TOTAL GENERAL</b>	<b>TOTAL GENERAL</b>

DR. TOMÁS MUNIBE OSORNO  
SECRETARIO DE EDUCACION PUBLICA  
DIRECTOR GENERAL DE LA USET

C. P. JOSÉ PARRALES TLACHI  
DIRECTOR DE ADMINISTRACION  
Y FINANZAS



GOBIERNO DEL ESTADO DE TLAXCALA  
UNIDAD DE SERVICIOS EDUCATIVOS DEL ESTADO DE TLAXCALA



ESTADO DE ORIGEN Y APLICACIÓN DE RECURSOS POR EL PERIODO COMPRENDIDO  
DEL 01 DE ENERO AL 31 DE OCTUBRE DE 2015  
( PESOS )

ORIGEN	APLICACION
DERIVADOS DE TRANSFERENCIAS ESTATALES	2,316,845,460
PARTICIPACIONES	2,163,094,552
DERIVADOS DE TRANSFERENCIAS FEDERALES	153,750,908
CONVENIOS	50,301,803
RAMO XXXIII FOME	103,449,105
PROPIOS	169,036,872
DERECHOS	0
INVERSIONES USET	0
INVERSIONES SRIA DE FINANZAS	0
OTROS PRODUCTOS	0
APROVECHAMIENTOS	0
<b>TOTAL INGRESOS</b>	<b>2,485,882,332</b>
OTROS ORIGENES	285,375,193
DEUDORES DIVERSOS	176,252,920
PRESTACIONES DIVERSAS	647,315
RESULTADO DE EJ ANTERIORES	87,452,691
	21,022,267
<b>TOTAL ORIGENES</b>	<b>2,771,257,525</b>
DISPONIBLE AL 31 DE DICIEMBRE DE 2014	437,781,711
<b>TOTAL GENERAL</b>	<b>3,209,039,236</b>

ORIGEN	APLICACION
295,950,329	GASTO CORRIENTE
295,950,329	SERVICIOS PERSONALES
	GASTO OPERATIVO
2,479,737,926	MATERIALES Y SUMINISTROS
	SERVICIOS GENERALES
4,396,897	TRANSFERENCIAS
	INVERSION PUBLICA
0	BIENES MUEBLES E INMUEBLES
0	OBRA PUBLICA
0	
4,396,897	
<b>2,780,085,152</b>	<b>TOTAL EGRESOS</b>
428,953,698	OTRAS APLICACIONES
562,071	ACREEDORES DIVERSOS
167,158,317	BIENES MUEBLES
261,233,310	FONDOS AJENOS
	IMPUESTOS POR PAGAR
<b>3,209,038,850</b>	<b>TOTAL APLICACIONES</b>
386	DISPONIBLE AL 31 DE OCTUBRE DE 2015
<b>3,209,039,236</b>	<b>TOTAL GENERAL</b>

DI TOMAS MUNIVE OSORNO  
SECRETARIO DE EDUCACION PUBLICA  
DIRECTOR GENERAL DE LA USET

C. P. JOSÉ PAREDES TLACHI  
DIRECTOR DE ADMINISTRACION  
Y FINANZAS



# GOBIERNO DEL ESTADO DE TLAXCALA



## UNIDAD DE SERVICIOS EDUCATIVOS DEL ESTADO DE TLAXCALA

ESTADO DE SITUACION FINANCIERA  
AL 31 DE OCTUBRE DE 2015

( PESOS )

### ACTIVO

**CIRCULANTE**

BANCOS 437,781,711

CUENTAS POR COBRAR 1,704,833

DEUDORES DIVERSOS 3,012,621

ALMACEN GENERAL 2,267,478

INVERSIONES 0

**FIJO**

BIENES MUEBLES 133,522,709

BIENES INMUEBLES 444,159,847

OBRA EN PROCESO 0

**DIFERIDO**

DEPOSITO EN GARANTIA 0

**TOTAL ACTIVO**

**1,022,449,199**

DR. JORJAS MUNIVE OSORNO  
SECRETARIO DE EDUCACION PUBLICA  
DIRECTOR GENERAL DE LA USET

### PASIVO Y PATRIMONIO

**A CORTO PLAZO**

ACREEDORES DIVERSOS 135,214,262

FONDOS AJENOS 65,174,309

IMPUESTOS POR PAGAR 21,783,436

PRESTACIONES DIVERSAS 206,008,546

**PATRIMONIO**

FONDO DE CONTINGENCIA 0

BIENES MUEBLES E INMUEBLES 577,035,241

EXCEDENTE/DEFICIT DE EJERCICIOS ANTERIORES -276,969,415

RESULTADO DEL EJERCICIO 294,202,820

**TOTAL PASIVO Y PATRIMONIO**

**1,022,449,199**

C. P. JOSÉ PARRALES TLACHI  
DIRECTOR DE ADMINISTRACION,  
Y FINANZAS

**GOBIERNO DEL ESTADO DE TLAXCALA**  
**UNIDAD DE SERVICIOS EDUCATIVOS DEL ESTADO DE TLAXCALA**

BALANZA DE COMPROBACION  
AL 31 DE OCTUBRE DE 2015  
(PESOS)

	SALDO ANTERIOR	MOVIMIENTOS ACUMULADOS		SALDO ACTUAL
		DEBE	HABER	
<b>ACTIVO</b>				
BANCOS	313,279,479	272,675,409	148,173,177	437,781,711
CUENTAS POR COBRAR	1,704,833	160,491,569	160,491,569	1,704,833
DEUDORES DIVERSOS	4,890,744	661,464	2,539,587	3,012,621
ALMACEN GENERAL	2,267,478	0	0	2,267,478
INVERSIONES	0	0	0	0
<b>ACTIVO CIRCULANTE</b>	<b>322,142,534</b>	<b>433,828,442</b>	<b>311,204,333</b>	<b>444,766,643</b>
BIENES MUEBLES	133,011,041	511,668	0	133,522,709
BIENES INMUEBLES	444,159,847	0	0	444,159,847
OBRAS EN PROCESO	0	0	0	0
<b>ACTIVO FIJO</b>	<b>577,170,888</b>	<b>511,668</b>	<b>0</b>	<b>577,682,556</b>
DEPOSITO EN GARANTIA	0	0	0	0
<b>ACTIVO DIFERIDO</b>	<b>0</b>	<b>0</b>	<b>0</b>	<b>0</b>
<b>TOTAL ACTIVO</b>	<b>899,313,422</b>	<b>434,340,110</b>	<b>311,204,333</b>	<b>1,022,449,199</b>
<b>PASIVO</b>				
ACREEDORES DIVERSOS	401,224,115	356,766,927	90,757,074	135,214,262
FONDOS AJENOS	12,792,881	19,453,393	71,834,821	65,174,309
IMPUESTOS POR PAGAR	27,838,201	6,239,341	184,576	21,783,436
PRESTACIONES DIVERSAS	206,008,546	0	0	206,008,546
<b>PASIVO CORTO PLAZO</b>	<b>647,863,743</b>	<b>382,459,661</b>	<b>162,776,471</b>	<b>428,180,553</b>
<b>TOTAL PASIVO</b>	<b>647,863,743</b>	<b>382,459,661</b>	<b>162,776,471</b>	<b>428,180,553</b>
<b>PARIMONIO</b>				
FONDO DE CONTINGENCIA	0	0	0	0
BIENES MUEBLES E INMUEBLES	577,035,241	0	0	577,035,241
RESULTADO DE EJ ANTERIORES	-538,202,725	0	261,233,310	-276,969,415
<b>TOTAL PATRIMONIO</b>	<b>38,832,516</b>	<b>0</b>	<b>261,233,310</b>	<b>300,065,826</b>
<b>INGRESOS</b>				
PARTICIPACIONES	170,620,626	0	125,329,703	295,950,329
CONVENIOS	163,921,769	0	1,377,698	165,299,467
RAMO XXXIII	2,280,654,291	0	33,784,168	2,314,438,459 <sup>ok</sup>
DERECHOS	0	0	0	0
PRODUCTOS	0	0	0	0
APROVECHAMIENTOS	2,549,405	0	1,847,492	4,396,897
<b>TOTAL INGRESOS</b>	<b>2,617,746,091</b>	<b>0</b>	<b>162,339,061</b>	<b>2,780,085,152</b>
<b>EGRESOS</b>				
SERVICIOS PERSONALES	2,169,398,949	-6,304,397	0	2,163,094,552
MATERIALES Y SUMINISTROS	33,582,421	16,719,382	0	50,301,803
SERVICIOS GENERALES	35,443,899	68,005,206	0	103,449,105
TRANSFERENCIAS	166,703,659	2,333,213	0	169,036,872
BIENES MUEBLES E INMUEBLES	0	0	0	0
OBRA PUBLICA	0	0	0	0
<b>TOTAL EGRESOS</b>	<b>2,405,128,928</b>	<b>80,753,404</b>	<b>0</b>	<b>2,485,882,332</b>
<b>SALDO DEUDOR</b>	<b>3,304,442,350</b>	<b>897,553,175</b>		<b>3,508,331,531</b>
<b>SALDO ACREEDOR</b>	<b>3,304,442,350</b>		<b>897,553,175</b>	<b>3,508,331,531</b>

Nota: Respecto a la aplicación de recursos en el Capítulo 5000, los mismos para su control y registro presupuestal y contable, se realizan de acuerdo a lo establecido en la Ley General de Contabilidad Gubernamental.

**GOBIERNO DEL ESTADO DE TLAXCALA**  
**UNIDAD DE SERVICIOS EDUCATIVOS DEL ESTADO DE TLAXCALA**

RELACION DE BANCOS  
AL 31 DE OCTUBRE DE 2015  
(PESOS)

NO. DE CTA.	DESCRIPCION	IMPORTE
<b>SANTANDER SERFIN S. A. DE C.V.</b>		
	CUENTA DE CHEQUES No. 6550356677-1	4,975,768
	CUENTA DE CHEQUES No. 6550411811-0	31,690,989
	CUENTA DE CHEQUES No. 6550474684-5	95,233,299
	CUENTA DE CHEQUES No. 6550411809-5	11,826,376
	CUENTA DE CHEQUES No. 6550411812-4	4,114,351
	CUENTA DE CHEQUES No. 6550411810-7	36,448,395
	CUENTA DE CHEQUES No. 6550479811-5	8,295,160
	CUENTA DE CHEQUES No. 6550474689-3	50,963,921
	CUENTA DE CHEQUES No. 6550474690-5	32,884,983
	CUENTA DE CHEQUES No. 6550258663-7	18,451
	CUENTA DE CHEQUES No. 6550286666-7	24,360
	CUENTA DE CHEQUES No. 6550292335-5	8,803
	CUENTA DE CHEQUES No. 6550314534-5	309,809
	CUENTA DE CHEQUES No. 6550314535-9	57,622
	CUENTA DE CHEQUES No. 6550314540-5	373,236
	CUENTA DE CHEQUES No. 6550314516-3	271,682
	CUENTA DE CHEQUES No. 6550356597-5	7,031,328
<b>BBVA BANCOMER S. A. DE C.V.</b>		
	CUENTA DE CHEQUES No. 15919160-7	153,253,178
<b>TOTAL</b>		<b>437,781,711</b>

**GOBIERNO DEL ESTADO DE TLAXCALA**  
**UNIDAD DE SERVICIOS EDUCATIVOS DEL ESTADO DE TLAXCALA**

RELACION DE CUENTAS POR COBRAR  
AL 31 DE OCTUBRE DE 2015  
(PESOS)

DESCRIPCION	IMPORTE
<b>DEUDORES DIVERSOS</b>	
Adrián Duran Pérez	73,440
Antonio Arenas Corona	32,416
Antonio Cuamatzi Méndez	9,000
Armando Hernández Ramírez	5,000
Comisión de Agua Potable y Alcantarillado del Municipio de Tlaxcala	270,828
Cutberto Hernández Hernández	2,650
Eduardo Hernández Maldonado	50,000
Florencio López Quiroz	25,000
Graciana Sánchez Dorantes	80,000
Gregorio Pérez Cervantes	42,000
Guillermo Sánchez Hernández	111,505
Javier Conde Méndez	1,400
Jenaro Carlos Chocolatl Duran	11,881
Jorge Arturo Cuatopotzo Sánchez	188,070
José Antonio Aguilar Duran	162
José Escamilla Benítez	4,000
José Héctor Salas Torres	824
José Luis Salazar Cuecuecha	20,000
José Lumbreras García	70,350
José Martínez Montelongo	25,000
José Mendoza Cahuantzi	27,844
José Tomas Pérez Capilla	6,000
José Víctor A. Carro Meneses	130,000
Julio Ángel Odilón Flores Jiménez	4,500
Lázaro Tamalatzí Erazo	3,540
Lucina Portilla Mora	209,346
Luis Mendoza Romero	3,000
Ma. Guillermina Flores Romero	4,948
Marcial Molina Padilla	130,000
María Rufina Rodríguez Mendieta	810
Miguel Hoyos Ortega	5,000
Moisés Molina Maldonado	5,000
Osbaldo Rivera López	10,000
Pablo Sánchez López	2,400
Pedro Alejandro Reza Arellano	10,023
Prisciliano Molina Atonal	255,655
Raúl Roberto Reyes Ramírez	12,858
Reyes Andrés Águila Rivera	506,428
Ricardo Gómez Pérez	5,065
Saúl Pérez Bañuelos	80,000

**GOBIERNO DEL ESTADO DE TLAXCALA**  
**UNIDAD DE SERVICIOS EDUCATIVOS DEL ESTADO DE TLAXCALA**

RELACION DE CUENTAS POR COBRAR  
AL 31 DE OCTUBRE DE 2015  
(PESOS)

DESCRIPCION	IMPORTE
Yasbeth Ramírez Muñoz	153,619
Autobuses Rápidos De Zacatlán S. A. de C. V.	60,800
Comercializadora Beraca S. A. de C. V.	8,400
Comercializadora Gomosa S. A de C. V.	906
Efectivale S. A. De C. V.	175,001
Exhibidora Cinematográfica del Centro S. A. de C. V.	1,725
Miguel Fernández e Hijos S. A. de C. V.	6,267
Patronato Estatal De Tlaxcala	3,500
Teléfonos De México S. A. De C. V.	162,660
Viajes Integrales Exprés S. A. de C. V.	3,800
<b>CUENTAS POR COBRAR</b>	
CUENTAS POR COBRAR VARIAS (CENTROS COMUNITARIOS)	1,184,833
PROFESET	520,000
<b>TOTAL</b>	<b>4,717,454</b>

**GOBIERNO DEL ESTADO DE TLXCALA**  
**UNIDAD DE SERVICIOS EDUCATIVOS DEL ESTADO DE TLXCALA**

---

RELACION DE BIENES INMUEBLES  
AL 31 DE OCTUBRE DE 2015  
(PESOS)

---

DESCRIPCION	IMPORTE
TERRENOS, EDIFICIOS Y CONSTRUCCIONES	444,159,847

---

<b>TOTAL</b>	<b>444,159,847</b>
--------------	--------------------

**GOBIERNO DEL ESTADO DE TLAXCALA**  
**UNIDAD DE SERVICIOS EDUCATIVOS DEL ESTADO DE TLAXCALA**

RELACION DE BIENES MUEBLES  
AL 31 DE OCTUBRE DE 2015  
(PESOS)

DESCRIPCION	IMPORTE
MAQ. HERRAMIENTAS Y ACCESORIOS	8,135,748
MOBILIARIO Y EQUIP. DE OFIC.	70,817,839
EQUIPO DE TRANSPORTE	15,324,580
COLECCIONES CIENT, ARTIS.Y LIT.	2,983,680
EQUIPO DE COMPUTO	35,890,755
EQUIPO E INSTRUMENTAL MEDICO	370,107
<b>TOTAL</b>	<b>133,522,709</b>



**TLAXCALA**  
MEMORANDUM

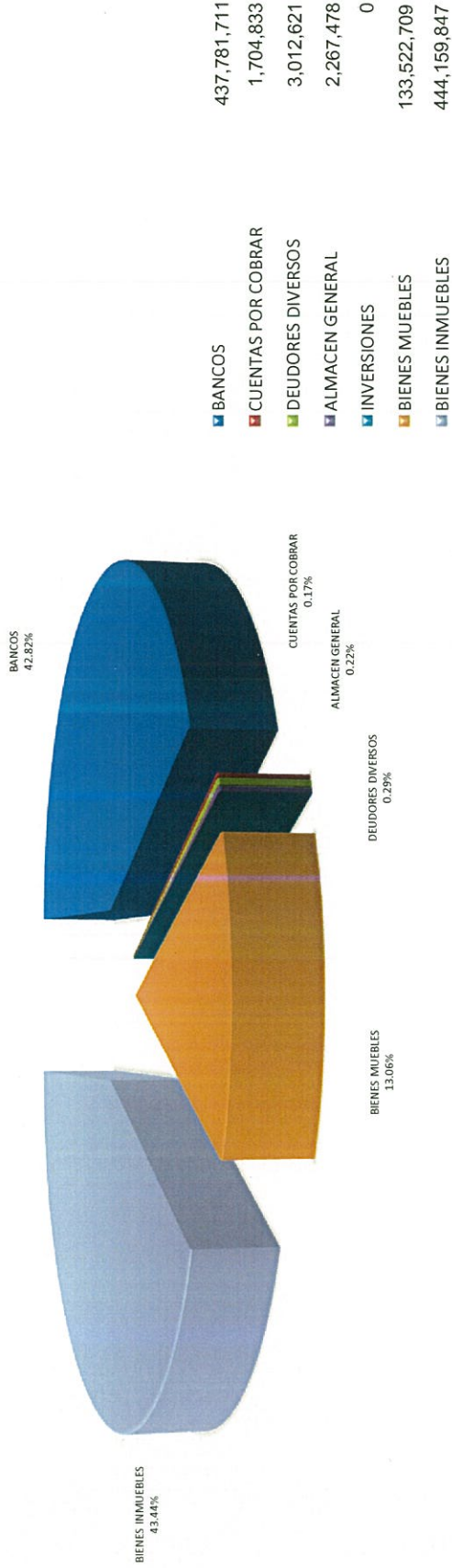


**TLAXCALA MEMORANDUM**  
SECRETARÍA DE EDUCACIÓN PÚBLICA

# GOBIERNO DEL ESTADO DE TLAXCALA

## UNIDAD DE SERVICIOS EDUCATIVOS DEL ESTADO DE TLAXCALA

### ACTIVO AL 31 DE OCTUBRE DE 2015 ( PESOS )





# GOBIERNO DEL ESTADO DE TLAXCALA



## UNIDAD DE SERVICIOS EDUCATIVOS DEL ESTADO DE TLAXCALA

RELACION DE ACREEDORES DIVERSOS  
AL 31 DE OCTUBRE DE 2015  
(PESOS)

DESCRIPCION	IMPORTE
SECRETARIA DE FINANZAS DEL ESTADO	21,000,000
GASTOS PENDIENTES DE PAGO (OPERACION)	12,307,420
GASTOS PENDIENTES DE PAGO (INVERSION)	5,008,122
GASTOS ESTATALES PENDIENTES DE PAGO	22,855,068
SERVICIOS PERSONALES POR PAGAR A CORTO PLAZO	9,363,388
PROVEEDORES POR PAGAR A CORTO PLAZO	7,397,157
OTRAS CUENTAS POR PAGAR CORTO PLAZO	57,283,107

**TOTAL**

**135,214,262**



**TLAXCALA**  
MAYOR JUSTITIA




**TLAXCALA**  
SECRETARÍA DE EDUCACIÓN PÚBLICA

# GOBIERNO DEL ESTADO DE TLAXCALA

## UNIDAD DE SERVICIOS EDUCATIVOS DEL ESTADO DE TLAXCALA

### PASIVO AL 31 DE OCTUBRE DE 2015 ( PESOS )





**TLAXCALA**  
MEXICO




**TLAXCALA**  
SECRETARÍA DE EDUCACIÓN PÚBLICA

# GOBIERNO DEL ESTADO DE TLAXCALA

## UNIDAD DE SERVICIOS EDUCATIVOS DEL ESTADO DE TLAXCALA

### SITUACION FINANCIERA AL 31 DE OCTUBRE DE 2015 ( PESOS )





**GOBIERNO DEL ESTADO DE TLAXCALA**  
**UNIDAD DE SERVICIOS EDUCATIVOS DEL ESTADO DE TLAXCALA**

RELACION DE INGRESOS BIMESTRAL  
DEL 01 DE SEPTIEMBRE AL 31 DE OCTUBRE DE 2015  
(PESOS)

DESCRIPCION		IMPORTE
PARTICIPACIONES		125,329,703
PRESUPUESTO ESTATAL	125,329,703	
CONVENIOS		
ESTATALES:		
Programa Centros Comunitarios de Aprendizaje		
Programa Bachillerato Modalidad en Línea		
Curso Taller Proyecto ASPA		
PROGRAMAS CONVENIDOS:		
Programa Telebachillerato Comunitario (Estatad)		
CONVENIOS		1,211,032
FEDERALES:		
Programa Escuela de Tiempo Completo		
Programa Nacional de Becas		
Programa Inclusión y Equidad Educativa		
Programa Escuela Segura		
Programa Desarrollo Profesional y Docente		
Programa de Fortalecimiento de la Calidad en Educación		
Proyecto de política de Igualdad de Género	986,032	
Fondo para el Fortalecimiento de la Autorización del Gestión en Plante	225,000	
PROGRAMAS CONVENIDOS:		
Programa Telebachillerato Comunitario (Federal)		
RAMO XXXIII		33,784,168
FONE	33,784,168	
FAM	166,666	
Rendimientos FAM	0	166,666
DERECHOS		0
PRODUCTOS		0
APROVECHAMIENTOS		1,847,492
		<b>162,339,061</b>

**GOBIERNO DEL ESTADO DE TLAXCALA**  
**UNIDAD DE SERVICIOS EDUCATIVOS DEL ESTADO DE TLAXCALA**

RELACION DE INGRESOS ACUMULADO  
 DEL 01 DE ENERO AL 31 DE OCTUBRE DE 2015  
 (PESOS)

DESCRIPCION		IMPORTE
PARTICIPACIONES		295,950,329
PRESUPUESTO ESTATAL	290,064,399	
CONVENIOS		
ESTATALES:		
Programa Centros Comunitarios de Aprendizaje	1,188,719	
Programa Bachillerato Modalidad en Línea	587,706	
Curso Taller Proyecto ASPA	2,300,000	
PROGRAMAS CONVENIDOS:		
Programa Telebachillerato Comunitario (Estatal)	<u>1,809,505</u>	
CONVENIOS		
FEDERALES:		165,132,801
Programa Escuela de Tiempo Completo	145,899,631	
Programa Nacional de Becas	2,180,880	
Programa Inclusión y Equidad Educativa	6,028,476	
Programa Escuela Segura	654,369	
Programa Desarrollo Profesional y Docente	2,021,174	
Programa de Fortalecimiento de la Calidad en Educación	5,729,333	
Proyecto de política de Igualdad de Género	986,032	
Fondo para el Fortalecimiento de la Autorización del Gestión en Plar	225,000	
PROGRAMAS CONVENIDOS:		
Programa Telebachillerato Comunitario (Federal)	<u>1,407,906</u>	
RAMO XXXIII		2,314,438,459
FONE	<u>2,314,438,459</u>	
FAM	166,666	
Rendimientos FAM	<u>0</u>	166,666
DERECHOS		0
PRODUCTOS		0
APROVECHAMIENTOS		4,396,897
		<b>2,780,085,152</b>



**TLAXCALA**  
GOBIERNO DEL ESTADO

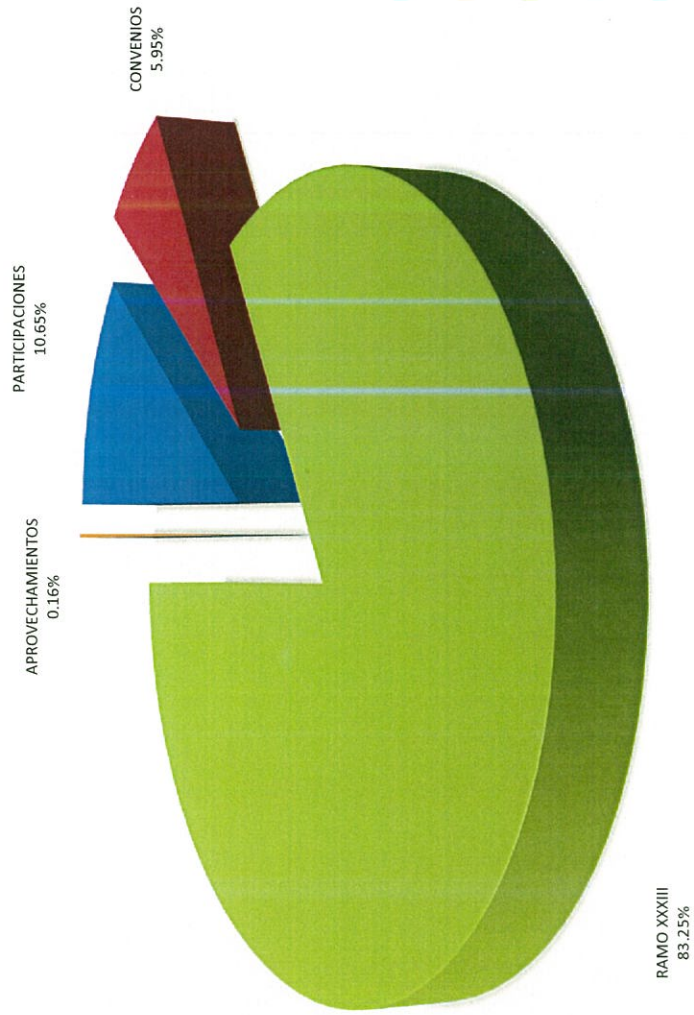


**TLAXCALA**  
SECRETARÍA DE EDUCACIÓN PÚBLICA

# GOBIERNO DEL ESTADO DE TLAXCALA

## UNIDAD DE SERVICIOS EDUCATIVOS DEL ESTADO DE TLAXCALA

### INGRESOS POR EL PERIODO COMPRENDIDO DEL 01 DE ENERO AL 31 DE OCTUBRE DE 2015 ( PESOS )



■ PARTICIPACIONES	295,950,329
■ CONVENIOS	165,299,467
■ RAMO XXXIII	2,314,438,459
■ DERECHOS	0
■ PRODUCTOS	0
■ APROVECHAMIENTOS	4,396,897

**GOBIERNO DEL ESTADO DE TLAXCALA**  
**UNIDAD DE SERVICIOS EDUCATIVOS DEL ESTADO DE TLAXCALA**

RELACION DE EGRESOS BIMESTRAL  
DEL 01 DE JULIO AL 31 DE OCTUBRE DE 2015  
(PESOS)

DESCRIPCION	IMPORTE
SERVICIOS PERSONALES	-6,304,397
MATERIALES Y SUMINISTROS	16,719,382
SERVICIOS GENERALES	68,005,206
TRANSFERENCIAS	2,333,213
FEDERALES:	
Programa Escuela de Tiempo Completo	
Programa Nacional de Becas	
Programa Inclusión y Equidad Educativa	
Programa Escuela Segura	
Programa Desarrollo Profesional y Docente	
Programa de Fortalecimiento de la calidad en Educación	
Proyecto de política de Igualdad de Género	986,032
Fondo para el Fortalecimiento de la Autorización del Gestión en Plar	225,000
ESTATALES:	
Programa Centros Comunitarios de Aprendizaje	
Programa Bachillerato Modalidad en Línea	
CONVENIDOS:	
Programa Telebachillerato Comunitario (Federal)	
Programa Telebachillerato Comunitario (Estatad)	
AYUDAS SOCIALES A PERSONAS	421,955
BECAS Y OTRAS AYUDAS PARA PROGRAMAS DE CAPACITACIÓ	533,560
BIENES MUEBLES E INMUEBLES	0
OBRA PUBLICA	0
<b>TOTAL</b>	<b>80,753,404</b>

**GOBIERNO DEL ESTADO DE TLAXCALA**  
**UNIDAD DE SERVICIOS EDUCATIVOS DEL ESTADO DE TLAXCALA**

RELACION DE EGRESOS ACUMULADO  
DEL 01 DE ENERO AL 31 DE AGOSTO DE 2015  
(PESOS)

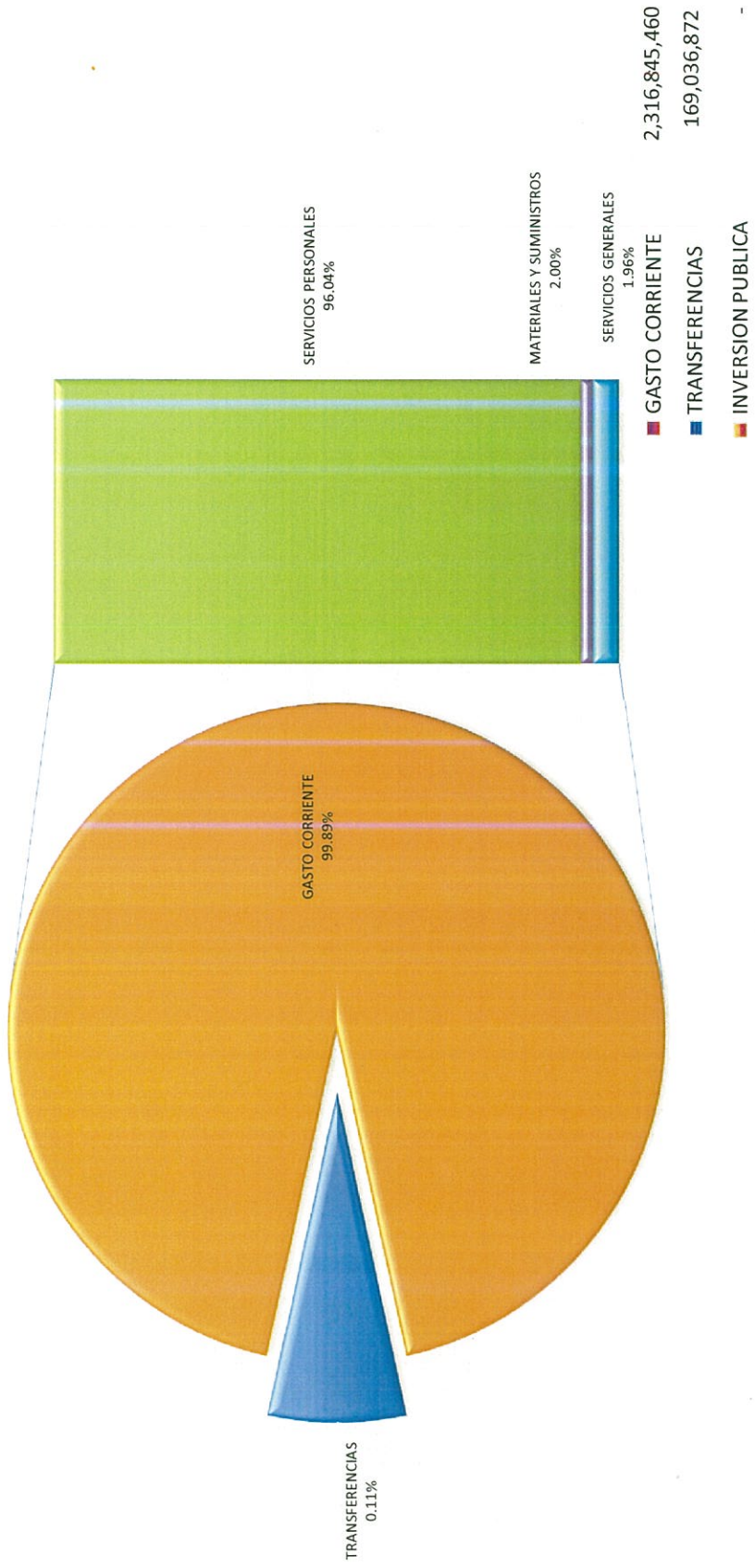
DESCRIPCION	IMPORTE
SERVICIOS PERSONALES	2,163,094,552
MATERIALES Y SUMINISTROS	50,301,803
SERVICIOS GENERALES	103,449,105
TRANSFERENCIAS	169,036,872
FEDERALES:	
Programa Escuela de Tiempo Completo	143,487,464
Programa Nacional de Becas	2,180,880
Programa Inclusión y Equidad Educativa	6,028,476
Programa Escuela Segura	654,369
Programa Desarrollo Profesional y Docente	2,021,174
Programa de Fortalecimiento de la calidad en Educación	5,729,333
ESTATALES:	
Programa Centros Comunitarios de Aprendizaje	1,188,719
Programa Bachillerato Modalidad en Línea	587,706
CONVENIDOS:	
Programa Telebachillerato Comunitario (Federal)	1,069,818
Programa Telebachillerato Comunitario (Estatal)	1,809,505
AYUDAS SOCIALES A PERSONAS	1,140,875
BECAS Y OTRAS AYUDAS PARA PROGRAMAS DE CAPACITACIÓ	805,340.00
BIENES MUEBLES E INMUEBLES	0
OBRA PUBLICA	0

**TOTAL**

**2,485,882,332**

**GOBIERNO DEL ESTADO DE TLAXCALA**  
**UNIDAD DE SERVICIOS EDUCATIVOS DEL ESTADO DE TLAXCALA**

**EGRESOS POR EL PERIODO COMPRENDIDO  
DEL 01 DE ENERO AL 31 DE OCTUBRE DE 2015  
( PESOS )**



**GOBIERNO DEL ESTADO DE TLAXCALA**  
**UNIDAD DE SERVICIOS EDUCATIVOS DEL ESTADO DE TLAXCALA**

RELACION DE PATRIMONIO  
AL 31 DE OCTUBRE DE 2015  
(PESOS)

DESCRIPCION	IMPORTE
BIENES MUEBLES E INMUEBLES	577,035,241
RESULTADO DE EJERCICIOS ANTERIORES	- 276,969,415
RESULTADO DEL EJERCICIO	294,202,820

**TOTAL**

**594,268,646**



**TLAXCALA**  
ESTADO LIBRE Y SOBERANO



**TLAXCALA**  
SECRETARÍA DE EDUCACIÓN PÚBLICA

# GOBIERNO DEL ESTADO DE TLAXCALA


## UNIDAD DE SERVICIOS EDUCATIVOS DEL ESTADO DE TLAXCALA

### PATRIMONIO AL 31 DE OCTUBRE DE 2015 ( PESOS )

RESULTADO DEL EJERCICIO  
25.62%



BIENES MUEBLES E INMUEBLES  
50.26%



RESULTADO DE EJ ANTERIORES  
-24.12%

BIENES MUEBLES E INMUEBLES	577,035,241
RESULTADO DE EJ ANTERIORES	-276,969,415
RESULTADO DEL EJERCICIO	294,202,820



**GOBIERNO DEL ESTADO DE TLAXCALA**  
**UNIDAD DE SERVICIOS EDUCATIVOS DEL ESTADO DE TLAXCALA**



SECRETARÍA DE EDUCACIÓN PÚBLICA

**ANÁLISIS DE MODIFICACION PATRIMONIAL  
DEL 01 DE ENERO AL 31 DE OCTUBRE DE 2015**

CONCEPTO	SALDO AL 31/12/2014	MODIFICACIONES												SALDO FINAL
		ENERO FEBRERO	MARZO ABRIL	MAYO JUNIO	JULIO AGOSTO	SEPTIEMBRE OCTUBRE	NOVIEMBRE DICIEMBRE							
TERRENOS, EDIFICIOS Y CONSTRUCCIONES	444,159,847			130,152										444,159,847
MAQ. HERRAMIENTAS Y ACCESORIOS	8,005,596													8,135,748
MOBILIARIO Y EQUIP. DE OFIC.	70,803,528				5,495			8,816						70,817,839
EQUIPO DE TRANSPORTE	15,324,580													15,324,580
COLECCIONES CIENT. ARTIS. Y LIT.	2,983,680													2,983,680
EQUIPO DE COMPUTO	35,391,658						499,097							35,890,755
EQUIPO E INSTRUMENTAL MEDICO	366,352							3,755						370,107
RESULTADO DE EJERCICIOS ANTERIORES	-538,202,725								261,233,310					-276,969,415
RESULTADO DEL EJERCICIO		57,069,787	73,304,064	62,703,509	19,539,803	81,585,657								294,202,820
<b>TOTAL</b>	<b>38,832,516</b>	<b>57,069,787</b>	<b>73,304,064</b>	<b>62,833,661</b>	<b>19,545,298</b>	<b>343,330,635</b>	<b>0</b>	<b>0</b>	<b>0</b>	<b>0</b>	<b>0</b>	<b>0</b>	<b>0</b>	<b>594,915,961</b>



**GOBIERNO DEL ESTADO DE TLAXCALA**  
**UNIDAD DE SERVICIOS EDUCATIVOS DEL ESTADO DE TLAXCALA**



**ANALISIS DE MODIFICACIONES A RESULTADO DE EJERCICIOS ANTERIORES**  
**AL 31 DE OCTUBRE DE 2014**

PARTIDA	CONCEPTO	IMPORTE	ENERO	FEBRERO	MARZO	ABRIL	MAYO	MODIFICACIONES JUNIO	JULIO	AGOSTO	SEPTIEMBRE	OCTUBRE	NOVIEMBRE	DICIEMBRE	SALDO FINAL
	SALDO AL 31/12/2014	538,202.725										261,233.310			- 276,969.415

<b>TOTAL</b>	0	0	0	0	0	0	0	0	0	0	0	261,233,310	0	0	-276,969,415
--------------	---	---	---	---	---	---	---	---	---	---	---	-------------	---	---	--------------



**GOBIERNO DEL ESTADO DE TLAXCALA**  
**UNIDAD DE SERVICIOS EDUCATIVOS DEL ESTADO DE TLAXCALA**

PLANTILLA DE PERSONAL  
 CORESPONDIENTE AL BIMESTRE  
 DEL 01 DE SEPTIEMBRE AL 31 DE OCTUBRE DE 2015  
 (PESOS)

CAT. PUESTO	PUESTO	TOTAL No. DE PUESTOS		NIVEL CM	SUELDO BASE MENSUAL	TOTAL OTRAS PRESTACIONES
		PLAZAS	HORAS			
E0101	INSPECTORA DE JARDINES DE NINOS, FORAN	1	0	07	11,093 -	22,019
E0101	INSPECTORA DE JARDINES DE NINOS, FORAN	7	0	7A	94,287 -	108,973
E0101	INSPECTORA DE JARDINES DE NINOS, FORAN	4	0	7B	64,782 -	78,135
E0101	INSPECTORA DE JARDINES DE NINOS, FORAN	11	0	7C	212,085 -	232,093
E0101	INSPECTORA DE JARDINES DE NINOS, FORAN	4	0	7D	89,975 -	104,466
E0101	INSPECTORA DE JARDINES DE NINOS, FORAN	2	0	7E	52,486 -	65,283
E0105	INSPECTOR GENERAL DE SECTOR DE JARDIN	3	0	7C	64,264 -	77,649
E0105	INSPECTOR GENERAL DE SECTOR DE JARDIN	2	0	7D	49,983 -	62,723
E0121	DIRECTORA DE JARDIN DE NINOS, FORANEA.	7	0	07	42,779 -	49,690
E0121	DIRECTORA DE JARDIN DE NINOS, FORANEA.	51	0	7A	423,887 -	448,015
E0121	DIRECTORA DE JARDIN DE NINOS, FORANEA.	21	0	7B	233,884 -	249,429
E0121	DIRECTORA DE JARDIN DE NINOS, FORANEA.	3	0	BC	38,758 -	45,486
E0121	DIRECTORA DE JARDIN DE NINOS, FORANEA.	16	0	7C	235,221 -	250,825
E0121	DIRECTORA DE JARDIN DE NINOS, FORANEA.	4	0	7D	75,271 -	83,649
E0121	DIRECTORA DE JARDIN DE NINOS, FORANEA.	5	0	7E	120,433 -	130,852
E0125	DIRECTORA PARA CENTROS DE DESARROLLC	1	0	07	9,103 -	14,146
E0125	DIRECTORA PARA CENTROS DE DESARROLLC	6	0	7A	68,275 -	75,991
E0125	DIRECTORA PARA CENTROS DE DESARROLLC	1	0	7C	17,192 -	22,600
E0165	PROFESOR DE ENSEÑANZAS MUSICALES ELE	0	580	07	125,628 -	131,437
E0165	PROFESOR DE ENSEÑANZAS MUSICALES ELE	0	14	7A	4,122 -	4,442
E0181	MAESTRA DE JARDIN DE NINOS, FORANEA.	568	0	07	2,992,451 -	3,130,636
E0181	MAESTRA DE JARDIN DE NINOS, FORANEA.	279	0	7A	1,999,105 -	2,092,471
E0181	MAESTRA DE JARDIN DE NINOS, FORANEA.	146	0	7B	1,401,768 -	1,468,151
E0181	MAESTRA DE JARDIN DE NINOS, FORANEA.	1	0	BC	11,138 -	14,845
E0181	MAESTRA DE JARDIN DE NINOS, FORANEA.	63	0	7C	798,431 -	837,710
E0181	MAESTRA DE JARDIN DE NINOS, FORANEA.	46	0	7D	746,224 -	783,150
E0181	MAESTRA DE JARDIN DE NINOS, FORANEA.	16	0	7E	332,230 -	350,460
E0183	HORAS DE ACOMPAÑANTE DE MUSICA PARA	0	681	07	164,053 -	171,599
E0183	HORAS DE ACOMPAÑANTE DE MUSICA PARA	0	11	7A	3,601 -	3,899
E0195	EDUCADORA PARA CENTROS DE DESARROLL	13	0	07	97,385 -	104,856
E0195	EDUCADORA PARA CENTROS DE DESARROLL	15	0	7A	140,460 -	149,932
E0195	EDUCADORA PARA CENTROS DE DESARROLL	2	0	7B	25,095 -	29,361
E0195	EDUCADORA PARA CENTROS DE DESARROLL	2	0	7C	33,126 -	37,761
E0199	MTRA DE JARDIN DE NINOS DE 3/4 DE TIEMPO	3	0	07	20,863 -	24,864
E0201	INSPECTOR DE ZONA DE ENSEÑANZA PRIMAR	7	0	07	77,648 -	91,582
E0201	INSPECTOR DE ZONA DE ENSEÑANZA PRIMAR	12	0	7A	161,635 -	179,363
E0201	INSPECTOR DE ZONA DE ENSEÑANZA PRIMAR	11	0	7B	178,152 -	196,626
E0201	INSPECTOR DE ZONA DE ENSEÑANZA PRIMAR	12	0	7C	231,365 -	252,244
E0201	INSPECTOR DE ZONA DE ENSEÑANZA PRIMAR	5	0	7D	112,469 -	127,976
E0201	INSPECTOR DE ZONA DE ENSEÑANZA PRIMAR	2	0	7E	52,486 -	65,283
E0205	JEFE DE SECTOR DE EDUCACION PRIMARIA, F	2	0	7B	35,988 -	48,096
E0205	JEFE DE SECTOR DE EDUCACION PRIMARIA, F	3	0	7C	64,264 -	77,649
E0205	JEFE DE SECTOR DE EDUCACION PRIMARIA, F	4	0	7D	99,967 -	114,965
E0221	DIRECTOR DE PRIMARIA, FORANEO.	44	0	07	268,899 -	286,026
E0221	DIRECTOR DE PRIMARIA, FORANEO.	147	0	7A	1,221,791 -	1,281,968
E0221	DIRECTOR DE PRIMARIA, FORANEO.	75	0	7B	835,301 -	878,017
E0221	DIRECTOR DE PRIMARIA, FORANEO.	21	0	BC	271,305 -	288,540
E0221	DIRECTOR DE PRIMARIA, FORANEO.	59	0	7C	867,377 -	911,542
E0221	DIRECTOR DE PRIMARIA, FORANEO.	14	0	7D	263,448 -	280,328
E0221	DIRECTOR DE PRIMARIA, FORANEO.	9	0	7E	216,780 -	231,551
E0223	DIRECTOR DE INTERNADO DE PRIMARIA, FOR	1	0	7A	10,797 -	15,811
E0241	SUBDIRECTOR SECRETARIO DE INTERNADO DE	1	0	7B	12,890 -	17,975
E0261	MAESTRO DE ADIESTRAMIENTO DE PRIMARIA	0	132	07	27,839 -	29,229
E0265	MAESTRO DE ENSEÑANZAS ARTISTICAS DE IN	0	24	07	5,039 -	5,399
E0281	MAESTRO DE GRUPO DE PRIMARIA, FORANEC	2714	0	07	14,298,438 -	14,947,423
E0281	MAESTRO DE GRUPO DE PRIMARIA, FORANEC	1039	0	7A	7,444,695 -	7,784,091
E0281	MAESTRO DE GRUPO DE PRIMARIA, FORANEC	442	0	7B	4,243,708 -	4,438,489

E0281	MAESTRO DE GRUPO DE PRIMARIA, FORANEC	13	0	BC	144,788	-	154,534
E0281	MAESTRO DE GRUPO DE PRIMARIA, FORANEC	195	0	7C	2,471,333	-	2,586,193
E0281	MAESTRO DE GRUPO DE PRIMARIA, FORANEC	95	0	7D	1,541,114	-	1,613,953
E0281	MAESTRO DE GRUPO DE PRIMARIA, FORANEC	82	0	7E	1,702,677	-	1,782,823
E0299	MAESTRO DE GRUPO DE PRIMARIA DE 3/4 DE	22	0	07	152,992	-	162,963
E0301	INSPECTOR GENERAL DE SEGUNDA ENSEÑAN	2	0	7A	39,959	-	53,173
E0301	INSPECTOR GENERAL DE SEGUNDA ENSEÑAN	3	0	7B	72,069	-	86,733
E0301	INSPECTOR GENERAL DE SEGUNDA ENSEÑAN	1	0	7C	28,599	-	41,299
E0321	DIRECTOR DE SECUNDARIA FORANEA.	4	0	07	59,133	-	69,185
E0321	DIRECTOR DE SECUNDARIA FORANEA.	16	0	7A	287,217	-	307,573
E0321	DIRECTOR DE SECUNDARIA FORANEA.	15	0	7B	323,760	-	345,768
E0321	DIRECTOR DE SECUNDARIA FORANEA.	6	0	7C	154,172	-	168,518
E0321	DIRECTOR DE SECUNDARIA FORANEA.	1	0	7E	34,974	-	43,935
E0341	SUBDIRECTOR SECRETARIO DE SECUNDARIA	8	0	07	113,716	-	125,929
E0341	SUBDIRECTOR SECRETARIO DE SECUNDARIA	22	0	7A	379,732	-	403,963
E0341	SUBDIRECTOR SECRETARIO DE SECUNDARIA	14	0	7B	290,553	-	310,755
E0341	SUBDIRECTOR SECRETARIO DE SECUNDARIA	3	0	7C	74,121	-	84,544
E0341	SUBDIRECTOR SECRETARIO DE SECUNDARIA	1	0	7D	28,825	-	37,202
E0351	JEFE DE ENSEÑANZA SECUNDARIA, FORANEC	1	0	07	15,522	-	27,625
E0351	JEFE DE ENSEÑANZA SECUNDARIA, FORANEC	5	0	7A	94,242	-	109,901
E0351	JEFE DE ENSEÑANZA SECUNDARIA, FORANEC	1	0	7B	22,663	-	35,088
E0351	JEFE DE ENSEÑANZA SECUNDARIA, FORANEC	1	0	7C	26,980	-	39,600
E0361	PROFESOR DE ENSEÑANZAS DE ADIESTRAMII	0	229	07	60,662	-	63,538
E0361	PROFESOR DE ENSEÑANZAS DE ADIESTRAMII	0	30	7B	14,477	-	15,267
E0363	PROFESOR DE ENSEÑANZA SECUNDARIA, FOI	0	21699	07	5,949,729	-	6,218,671
E0363	PROFESOR DE ENSEÑANZA SECUNDARIA, FOI	0	3661	7A	1,364,089	-	1,425,854
E0363	PROFESOR DE ENSEÑANZA SECUNDARIA, FOI	0	1455	7B	726,409	-	759,364
E0363	PROFESOR DE ENSEÑANZA SECUNDARIA, FOI	0	881	7C	580,623	-	606,992
E0363	PROFESOR DE ENSEÑANZA SECUNDARIA, FOI	0	280	7D	236,194	-	247,002
E0363	PROFESOR DE ENSEÑANZA SECUNDARIA, FOI	0	227	7E	245,081	-	256,290
E0365	PROFESOR DE ADIESTRAMIENTO, DE SECUNC	0	1881	07	515,633	-	539,065
E0365	PROFESOR DE ADIESTRAMIENTO, DE SECUNC	0	176	7A	65,391	-	68,482
E0365	PROFESOR DE ADIESTRAMIENTO, DE SECUNC	0	20	7B	9,985	-	10,572
E0365	PROFESOR DE ADIESTRAMIENTO, DE SECUNC	0	4	7C	2,636	-	2,892
E0366	HORAS DE ENSEÑANZA DE ADIESTRAMIENTO	0	56	07	15,355	-	16,185
E0366	HORAS DE ENSEÑANZA DE ADIESTRAMIENTO	0	12	7A	4,471	-	4,809
E0366	HORAS DE ENSEÑANZA DE ADIESTRAMIENTO	0	6	7B	2,996	-	3,267
E0371	PROFESOR ORIENTADOR DE ENSEÑANZA SEC	0	673	07	184,537	-	193,010
E0371	PROFESOR ORIENTADOR DE ENSEÑANZA SEC	0	64	7A	23,846	-	25,060
E0371	PROFESOR ORIENTADOR DE ENSEÑANZA SEC	0	21	7B	10,484	-	11,094
E0371	PROFESOR ORIENTADOR DE ENSEÑANZA SEC	0	4	7C	2,636	-	2,892
E0390	HORAS DE ENSEÑANZA DE ADIESTRAMIENTO	0	3	07	795	-	966
E0392	HORAS DE ENSEÑANZA SECUNDARIA PARA FC	0	788	07	216,070	-	225,967
E0392	HORAS DE ENSEÑANZA SECUNDARIA PARA FC	0	219	7A	81,599	-	85,422
E0392	HORAS DE ENSEÑANZA SECUNDARIA PARA FC	0	112	7B	55,916	-	58,579
E0392	HORAS DE ENSEÑANZA SECUNDARIA PARA FC	0	110	7C	72,496	-	75,907
E0392	HORAS DE ENSEÑANZA SECUNDARIA PARA FC	0	22	7D	18,558	-	19,533
E0401	INSPECTOR GENERAL DE SECUNDARIAS TECNIC	1	0	07	16,454	-	28,606
E0401	INSPECTOR GENERAL DE SECUNDARIAS TECNIC	4	0	7A	79,918	-	94,937
E0401	INSPECTOR GENERAL DE SECUNDARIAS TECNIC	3	0	7B	72,069	-	86,733
E0421	DIRECTOR DE ESCUELA SECUNDARIA TECNICA	7	0	07	103,482	-	115,538
E0421	DIRECTOR DE ESCUELA SECUNDARIA TECNICA	30	0	7A	538,532	-	570,242
E0421	DIRECTOR DE ESCUELA SECUNDARIA TECNICA	8	0	7B	172,672	-	187,854
E0421	DIRECTOR DE ESCUELA SECUNDARIA TECNICA	6	0	7C	154,172	-	168,518
E0421	DIRECTOR DE ESCUELA SECUNDARIA TECNICA	2	0	7D	59,956	-	70,045
E0441	SUBDIRECTOR SECRETARIO DE ESCUELA SECUN	7	0	07	99,502	-	111,072
E0441	SUBDIRECTOR SECRETARIO DE ESCUELA SECUN	13	0	7A	224,387	-	241,600
E0441	SUBDIRECTOR SECRETARIO DE ESCUELA SECUN	4	0	7B	83,015	-	93,841
E0441	SUBDIRECTOR SECRETARIO DE ESCUELA SECUN	1	0	7C	24,707	-	32,898
E0451	JEFE DE ENSEÑANZA SECUNDARIA TECNICA,	1	0	07	15,522	-	27,625
E0451	JEFE DE ENSEÑANZA SECUNDARIA TECNICA,	4	0	7A	75,394	-	90,201
E0451	JEFE DE ENSEÑANZA SECUNDARIA TECNICA,	1	0	7B	22,663	-	35,088
E0451	JEFE DE ENSEÑANZA SECUNDARIA TECNICA,	1	0	7C	26,980	-	39,600
E0461	PROFESOR DE ADIESTRAMIENTO DE SECUND	0	68	07	18,013	-	18,963
E0461	PROFESOR DE ADIESTRAMIENTO DE SECUND	0	40	7A	14,404	-	15,191
E0463	PROFESOR DE ENSEÑANZA SECUNDARIA TEC	0	23198	07	6,360,892	-	6,648,410
E0463	PROFESOR DE ENSEÑANZA SECUNDARIA TEC	0	4527	7A	1,686,574	-	1,762,909
E0463	PROFESOR DE ENSEÑANZA SECUNDARIA TEC	0	1058	7B	528,207	-	552,207
E0463	PROFESOR DE ENSEÑANZA SECUNDARIA TEC	0	494	7C	325,571	-	340,416
E0463	PROFESOR DE ENSEÑANZA SECUNDARIA TEC	0	421	7D	355,135	-	371,316
E0463	PROFESOR DE ENSEÑANZA SECUNDARIA TEC	0	59	7E	63,699	-	66,714

E0465	PROFESOR DE ADIESTRAMIENTO DE SECUND	0	3759	07	1,030,718	-	1,077,421
E0465	PROFESOR DE ADIESTRAMIENTO DE SECUND	0	370	7A	137,862	-	144,227
E0465	PROFESOR DE ADIESTRAMIENTO DE SECUND	0	89	7B	44,433	-	46,577
E0465	PROFESOR DE ADIESTRAMIENTO DE SECUND	0	23	7C	15,158	-	15,980
E0465	PROFESOR DE ADIESTRAMIENTO DE SECUND	0	18	7D	15,184	-	16,007
E0466	HORAS DE ENSEÑANZA DE ADIESTRAMIENTO	0	141	07	38,662	-	40,545
E0466	HORAS DE ENSEÑANZA DE ADIESTRAMIENTO	0	75	7A	27,945	-	29,344
E0466	HORAS DE ENSEÑANZA DE ADIESTRAMIENTO	0	9	7B	4,493	-	4,833
E0466	HORAS DE ENSEÑANZA DE ADIESTRAMIENTO	0	2	7C	1,318	-	1,514
E0466	HORAS DE ENSEÑANZA DE ADIESTRAMIENTO	0	6	7D	5,061	-	5,427
E0490	HORAS DE ADIESTRAMIENTO DE SECUNDARIA/	0	9	07	2,384	-	2,627
E0490	HORAS DE ADIESTRAMIENTO DE SECUNDARIA/	0	4	7D	2,871	-	3,138
E0492	HORAS DE ENSEÑANZA DE SECUNDARIA TECI	0	812	07	222,650	-	232,846
E0492	HORAS DE ENSEÑANZA DE SECUNDARIA TECI	0	426	7A	158,728	-	166,035
E0492	HORAS DE ENSEÑANZA DE SECUNDARIA TECI	0	129	7B	64,403	-	67,449
E0492	HORAS DE ENSEÑANZA DE SECUNDARIA TECI	0	31	7C	20,431	-	21,490
E0492	HORAS DE ENSEÑANZA DE SECUNDARIA TECI	0	11	7D	9,279	-	9,835
E0629	DIRECTOR DE ESCUELA DE EDUCACION ESPE	20	0	07	123,784	-	134,434
E0629	DIRECTOR DE ESCUELA DE EDUCACION ESPE	28	0	7A	235,683	-	251,388
E0629	DIRECTOR DE ESCUELA DE EDUCACION ESPE	11	0	7B	124,070	-	134,733
E0629	DIRECTOR DE ESCUELA DE EDUCACION ESPE	1	0	BC	13,084	-	18,732
E0629	DIRECTOR DE ESCUELA DE EDUCACION ESPE	7	0	7C	104,220	-	113,985
E0629	DIRECTOR DE ESCUELA DE EDUCACION ESPE	3	0	7D	57,172	-	64,812
E0629	DIRECTOR DE ESCUELA DE EDUCACION ESPE	1	0	7E	24,393	-	30,552
E0633	SUPERVISOR DE EDUCACION ESPECIAL FORA	1	0	07	11,144	-	22,156
E0633	SUPERVISOR DE EDUCACION ESPECIAL FORA	2	0	7A	27,064	-	38,796
E0633	SUPERVISOR DE EDUCACION ESPECIAL FORA	2	0	7B	32,541	-	44,520
E0633	SUPERVISOR DE EDUCACION ESPECIAL FORA	1	0	7C	19,369	-	30,754
E0633	SUPERVISOR DE EDUCACION ESPECIAL FORA	1	0	7D	22,598	-	34,128
E0671	PROFESOR ORIENTADOR PROFESIONAL DE ENSE	0	42	07	11,516	-	12,173
E0671	PROFESOR ORIENTADOR PROFESIONAL DE E	0	21	7A	7,825	-	8,314
E0671	PROFESOR ORIENTADOR PROFESIONAL DE E	0	21	7B	10,484	-	11,094
E0681	MAESTRO DE ESCUELA DE EXPERIMENTACIOI	3	0	07	16,483	-	20,224
E0681	MAESTRO DE ESCUELA DE EXPERIMENTACIOI	6	0	7A	44,835	-	49,923
E0687	MAESTRO DE EDUCACION ESPECIAL	394	0	07	2,164,715	-	2,265,512
E0687	MAESTRO DE EDUCACION ESPECIAL	115	0	7A	859,343	-	901,230
E0687	MAESTRO DE EDUCACION ESPECIAL	26	0	7B	260,347	-	275,176
E0687	MAESTRO DE EDUCACION ESPECIAL	6	0	7C	79,307	-	86,102
E0687	MAESTRO DE EDUCACION ESPECIAL	7	0	7D	118,429	-	126,998
E0687	MAESTRO DE EDUCACION ESPECIAL	3	0	7E	64,966	-	71,128
E0689	MAESTRO PSICOLOGO ORIENTADOR PARA EC	54	0	07	296,687	-	313,087
E0689	MAESTRO PSICOLOGO ORIENTADOR PARA EC	7	0	7A	52,308	-	57,733
E0689	MAESTRO PSICOLOGO ORIENTADOR PARA EC	1	0	7C	13,218	-	17,028
E0692	MAESTRO DE EDUCACION ESPECIAL DE 3/4 DI	13	0	07	93,475	-	100,771
E0701	INSPECTOR NORMALISTA DE EDUCACION FISI	1	0	07	16,454	-	28,606
E0701	INSPECTOR NORMALISTA DE EDUCACION FISI	3	0	7A	59,939	-	74,055
E0701	INSPECTOR NORMALISTA DE EDUCACION FISI	2	0	7B	48,046	-	61,625
E0701	INSPECTOR NORMALISTA DE EDUCACION FISI	1	0	7C	28,598	-	41,298
E0762	PROFESOR NORMALISTA DE EDUCACION FISI	0	1	07	274	-	422
E0763	PROFESOR NORMALISTA DE EDUCACION FISI	0	8694	07	2,383,895	-	2,491,734
E0763	PROFESOR NORMALISTA DE EDUCACION FISI	0	2597	7A	967,642	-	1,011,496
E0763	PROFESOR NORMALISTA DE EDUCACION FISI	0	468	7B	233,649	-	244,341
E0763	PROFESOR NORMALISTA DE EDUCACION FISI	0	320	7C	210,896	-	220,561
E0763	PROFESOR NORMALISTA DE EDUCACION FISI	0	217	7D	183,050	-	191,457
E0763	PROFESOR NORMALISTA DE EDUCACION FISI	0	71	7E	76,655	-	80,256
E0792	HORAS DE EDUCACION FISICA PARA FORTALE	0	324	07	88,841	-	92,990
E0792	HORAS DE EDUCACION FISICA PARA FORTALE	0	117	7A	43,594	-	45,700
E0792	HORAS DE EDUCACION FISICA PARA FORTALE	0	43	7B	21,468	-	22,574
E0792	HORAS DE EDUCACION FISICA PARA FORTALE	0	19	7C	12,522	-	13,224
E0792	HORAS DE EDUCACION FISICA PARA FORTALE	0	11	7D	9,279	-	9,835
E0873	PROFESOR DE MATERIAS PROFESIONALES DI	0	6	07	1,645	-	1,855
E0961	PROFESOR DE ADIESTRAMIENTO DE ENSENAI	0	15	07	3,974	-	4,289
E0963	PROFESOR DE ENSEÑANZA TECNOLÓGICA, Fc	0	154	07	42,227	-	44,270
E0963	PROFESOR DE ENSEÑANZA TECNOLÓGICA, Fc	0	14	7A	5,216	-	5,588
E1063	PROFESOR DE ENSEÑANZAS ARTÍSTICAS PAR	0	6	07	1,645	-	1,855
E1067	PROFESOR DE ENSEÑANZAS ARTÍSTICAS PAR	0	2456	07	659,313	-	689,237
E1067	PROFESOR DE ENSEÑANZAS ARTÍSTICAS PAR	0	114	7A	41,587	-	43,602
E1067	PROFESOR DE ENSEÑANZAS ARTÍSTICAS PAR	0	54	7B	26,395	-	27,724
E1067	PROFESOR DE ENSEÑANZAS ARTÍSTICAS PAR	0	64	7C	41,296	-	43,298
E1092	HORAS DE ENSEÑANZAS ARTÍSTICAS Y MUSIC	0	44	07	12,065	-	12,746
E1092	HORAS DE ENSEÑANZAS ARTÍSTICAS Y MUSIC	0	4	7A	1,490	-	1,694

E1163	PROFESOR DE MATERIAS PROFESIONALES DI	0	7	07	1,919	-	2,142
E1303	INSPECTOR DE MISIONES CULTURALES, MAE	1	0	7B	16,196	-	26,911
E1303	INSPECTOR DE MISIONES CULTURALES, MAE	1	0	7D	22,494	-	33,494
E1305	JEFE DE MISION CULTURAL, MAESTRO NORM/	4	0	07	31,362	-	42,525
E1305	JEFE DE MISION CULTURAL, MAESTRO NORM/	1	0	7A	9,521	-	19,697
E1305	JEFE DE MISION CULTURAL, MAESTRO NORM/	1	0	7B	11,447	-	21,711
E1305	JEFE DE MISION CULTURAL, MAESTRO NORM/	1	0	7D	15,899	-	26,364
E1331	MAESTRO "A" DE MISION CULTURAL	42	0	07	269,399	-	284,605
E1333	MAESTRO "B" DE MISION CULTURAL	13	0	07	87,183	-	94,167
E1335	MAESTRO "C" DE MISION CULTURAL	6	0	07	42,905	-	47,899
E1335	MAESTRO "C" DE MISION CULTURAL	3	0	7A	27,114	-	31,503
E1390	MAESTRO DE MISIONES CULTURALES DE TIEMP	3	0	07	23,695	-	27,936
E1411	JEFE DE ZONA DE SUPERVISION DE EDUCACI	1	0	7A	14,936	-	26,094
E1441	PROFESOR A DE ADIESTRAMIENTO TECNICO,	12	0	07	61,528	-	67,286
E1461	ORIENTADOR DE COMUNIDAD DE PROMOCIOI	16	0	07	84,294	-	91,090
E1478	ASPIRANTE "B" DE MAESTRO BILINGUE DE ED	4	0	07	16,718	-	19,438
E1480	DIRECTOR BILINGUE DE EDUCACION PREESC	8	0	07	48,398	-	55,562
E1480	DIRECTOR BILINGUE DE EDUCACION PREESC	6	0	7A	49,366	-	56,574
E1480	DIRECTOR BILINGUE DE EDUCACION PREESC	1	0	7B	11,025	-	16,501
E1481	INSPECTOR BILINGUE DE EDUCACION PRIMAF	1	0	07	11,093	-	22,019
E1481	INSPECTOR BILINGUE DE EDUCACION PRIMAF	2	0	7A	26,939	-	38,582
E1483	DIRECTOR BILINGUE DE EDUCACION PRIMARI	4	0	07	24,445	-	30,527
E1483	DIRECTOR BILINGUE DE EDUCACION PRIMARI	10	0	7A	83,115	-	91,848
E1483	DIRECTOR BILINGUE DE EDUCACION PRIMARI	1	0	7C	14,701	-	20,343
E1485	MAESTRO BILINGUE DE EDUCACION PRIMARI/	66	0	07	347,714	-	366,411
E1485	MAESTRO BILINGUE DE EDUCACION PRIMARI/	19	0	7A	136,140	-	145,338
E1485	MAESTRO BILINGUE DE EDUCACION PRIMARI/	3	0	7B	28,803	-	33,156
E1485	MAESTRO BILINGUE DE EDUCACION PRIMARI/	3	0	7C	38,021	-	42,945
E1485	MAESTRO BILINGUE DE EDUCACION PRIMARI/	1	0	7D	16,222	-	20,168
E1485	MAESTRO BILINGUE DE EDUCACION PRIMARI/	1	0	7E	20,764	-	24,923
E1489	MAESTRO BILINGUE DE EDUCACION PREESCC	57	0	07	300,299	-	316,853
E1489	MAESTRO BILINGUE DE EDUCACION PREESCC	12	0	7A	85,983	-	92,915
E1489	MAESTRO BILINGUE DE EDUCACION PREESCC	2	0	7B	19,202	-	23,121
E1489	MAESTRO BILINGUE DE EDUCACION PREESCC	3	0	7C	38,021	-	42,945
E1489	MAESTRO BILINGUE DE EDUCACION PREESCC	1	0	7D	16,222	-	20,168
E1491	PROMOTOR BILINGUE DE EDUCACION PREESI	4	0	07	20,358	-	24,192
E1492	MAESTRA BILINGUE DE EDUCACION PREESCC	1	0	07	6,954	-	10,327
E1499	MAESTRO DE CENTRO DE INTEGRACION SOCI	1	0	7A	9,038	-	12,611
E1501	INSPECTOR DE EDUCACION BASICA PARA ADI	2	0	7A	7,875	-	14,579
E1501	INSPECTOR DE EDUCACION BASICA PARA ADI	1	0	7C	6,118	-	12,742
E1525	DIRECTOR DE EDUCACION BASICA PARA ADU	1	0	07	3,032	-	5,991
E1525	DIRECTOR DE EDUCACION BASICA PARA ADU	1	0	7C	6,087	-	9,185
E1541	JEFE DE MISION CULTURAL MOTORIZADA, FOI	3	0	07	15,806	-	23,128
E1587	PROFESOR DE EDUCACION BASICA PARA ADL	26	0	07	67,059	-	71,900
E1587	PROFESOR DE EDUCACION BASICA PARA ADL	10	0	7A	35,079	-	38,513
E1587	PROFESOR DE EDUCACION BASICA PARA ADL	5	0	7B	23,504	-	26,417
E1587	PROFESOR DE EDUCACION BASICA PARA ADL	1	0	7C	6,205	-	8,339
E1587	PROFESOR DE EDUCACION BASICA PARA ADL	1	0	7D	7,942	-	10,158
E1598	PROFESOR DE EDUCACION BASICA PARA ADL	5	0	07	16,714	-	19,535
E1815	AYUDANTE C DE TALLER DE PRIMARIA, FORAI	1	0	07	2,951	-	5,337
E2225	AYUDANTE C DE TALLER, FORANEO	2	0	07	7,657	-	10,445
E2227	AYUDANTE D DE TALLER, FORANEO	1	0	07	4,045	-	6,786
E2233	AYUDANTE G DE TALLER, FORANEO	1	0	07	7,126	-	10,527
E2331	PREFECTO A FORANEO	211	0	07	1,130,992	-	1,185,079
E2333	PREFECTO B FORANEO	68	0	07	365,279	-	384,773
E2335	PREFECTO C FORANEO	27	0	07	147,064	-	156,702
E2401	HORAS DE AYUDANTE A, FORANEO.	0	1566	07	352,037	-	368,075
E2405	AYUDANTE C, FORANEO	3	0	07	9,620	-	12,265
E2409	AYUDANTE E, FORANEO	1	0	07	4,644	-	7,804
E2513	ORIENTADOR PROFESIONAL DE EDUCACION /	1	0	07	3,177	-	5,323
E2709	JEFE DE SECTOR DE TELESECUNDARIA, FOR/	1	0	7B	24,230	-	36,733
E2709	JEFE DE SECTOR DE TELESECUNDARIA, FOR/	1	0	7D	33,653	-	46,582
E2711	INSPECTOR DE ZONA DE TELESECUNDARIA FI	1	0	07	16,132	-	28,268
E2711	INSPECTOR DE ZONA DE TELESECUNDARIA FI	4	0	7A	78,355	-	93,302
E2711	INSPECTOR DE ZONA DE TELESECUNDARIA FOF	3	0	7B	70,659	-	85,259
E2711	INSPECTOR DE ZONA DE TELESECUNDARIA FI	1	0	7C	28,039	-	40,713
E2725	DIRECTOR, MAESTRO DE TELESECUNDARIA, I	8	0	07	118,266	-	130,989
E2725	DIRECTOR, MAESTRO DE TELESECUNDARIA, I	15	0	7A	269,266	-	288,811
E2725	DIRECTOR, MAESTRO DE TELESECUNDARIA, I	6	0	7B	129,504	-	142,735
E2725	DIRECTOR, MAESTRO DE TELESECUNDARIA, I	6	0	7C	154,172	-	168,518
E2725	DIRECTOR, MAESTRO DE TELESECUNDARIA, I	3	0	7D	89,934	-	101,377

E2725	DIRECTOR, MAESTRO DE TELESECUNDARIA, F	1	0	7E	34,974	-	43,935
E2781	HORAS DE MAESTRO DE TELESECUNDARIA, F	0	13920	07	3,816,864	-	3,989,444
E2781	HORAS DE MAESTRO DE TELESECUNDARIA, F	0	2700	7A	1,006,020	-	1,051,608
E2781	HORAS DE MAESTRO DE TELESECUNDARIA, F	0	720	7B	359,460	-	375,837
E2781	HORAS DE MAESTRO DE TELESECUNDARIA, F	0	330	7C	217,487	-	227,449
E2781	HORAS DE MAESTRO DE TELESECUNDARIA, F	0	30	7D	25,307	-	26,587
E2781	HORAS DE MAESTRO DE TELESECUNDARIA, F	0	90	7E	97,169	-	101,696
E2792	HORAS DE TELESECUNDARIA PARA FORTALEC	0	402	07	110,228	-	115,344
E2792	HORAS DE TELESECUNDARIA PARA FORTALEC	0	276	7A	102,838	-	107,620
E2792	HORAS DE TELESECUNDARIA PARA FORTALEC	0	90	7B	44,933	-	47,099
E2792	HORAS DE TELESECUNDARIA PARA FORTALEC	0	48	7C	31,634	-	33,200
E2792	HORAS DE TELESECUNDARIA PARA FORTALEC	0	18	7D	15,184	-	16,007
E7023	PROFESOR DE ENSEÑANZA SUPERIOR ASOCI.	15	0	07	70,117	-	73,418
E7025	PROFESOR DE ENSEÑANZA SUPERIOR ASOCI.	1	0	07	5,242	-	5,630
E7123	PROFESOR DE ENSEÑANZA SUPERIOR ASOCI.	14	0	07	98,162	-	102,796
E7125	PROFESOR DE ENSEÑANZA SUPERIOR ASOCI.	1	0	07	7,863	-	8,445
E7207	PROFESOR INVESTIGADOR DE ENSEÑANZA SI	1	0	07	9,349	-	10,038
E7209	PROFESOR INVESTIGADOR DE ENSEÑANZA SI	9	0	07	94,352	-	98,917
E7211	PROFESOR INVESTIGADOR DE ENSEÑANZA SI	11	0	07	129,203	-	135,373
E7213	PROFESOR INVESTIGADOR DE ENSEÑANZA SI	22	0	07	298,729	-	312,595
E7215	PROFESOR INVESTIGADOR DE ENSEÑANZA SI	3	0	07	48,220	-	50,811
E7217	PROFESOR INVESTIGADOR DE ENSEÑANZA SI	3	0	07	56,525	-	59,542
E7223	PROFESOR DE ENSEÑANZA SUPERIOR ASOCI.	6	0	07	56,094	-	58,894
E7225	PROFESOR DE ENSEÑANZA SUPERIOR ASOCI.	1	0	07	10,484	-	11,260
E7227	PROFESOR DE ENSEÑANZA SUPERIOR TITULA	2	0	07	27,157	-	28,753
E7233	PROFESOR DE ENSEÑANZA SUPERIOR ASOCI.	8	0	07	93,966	-	98,544
E7235	PROFESOR DE ENSEÑANZA SUPERIOR TITULA	8	0	07	150,732	-	158,006
E7305	PROFESOR INVESTIGADOR DE ENSEÑANZA SI	0	143	07	38,674	-	40,429
E7306	PROFESOR INVESTIGADOR DE ENSEÑANZA SI	0	19	07	5,139	-	5,378
E7307	PROFESOR DE ENSEÑANZA SUPERIOR, ASIGN	0	338	07	80,207	-	83,838
E7309	PROFESOR DE ENSEÑANZA SUPERIOR, ASIGN	0	69	07	18,661	-	19,512
E7711	PROFESOR ASOCIADO "C" (E.S.) DE CAPACI- T	1	0	07	8,809	-	9,457
E7813	PROFESOR TITULAR "A" (E.S.) DE CAPACI- TAC	2	0	07	27,157	-	28,753
E7905	PROFESOR ASIGNATURA "B" (E.S.) DE CAPA- C	0	65	07	17,579	-	18,381
E8611	TECNICO DOCENTE ASIGNATURA A	0	12	07	1,782	-	1,868
E8615	PROFESOR DE ASIGNATURA A	0	2	07	406	-	431
JA01009	JEFE DE PROYECTO	1	0	07	5,462	-	5,822
JA08016	SECRETARIA DE DIRECTOR DE PLANTEL	6	0	07	26,909	-	28,219
JA08029	SECRETARIA DE JEFE DE DEPARTAMENTO	6	0	07	23,074	-	24,203
JP01002	ANALISTA ESPECIALIZADO	7	0	07	32,966	-	34,551
JP07539	ANALISTA TECNICO ESPECIALIZADO	1	0	07	6,634	-	7,061
JS07002	OFICIAL DE SERVICIOS ESPECIALIZADOS	1	0	07	4,274	-	4,550
JS08012	OFICIAL DE SERVICIOS	1	0	07	3,664	-	3,918
JT03002	ANALISTA TECNICO	4	0	07	19,796	-	20,789
JT03004	AUXILIAR DE ANALISTA TECNICO	16	0	07	68,382	-	71,555
JT05010	AUXILIAR DE BIBLIOTECA	1	0	07	3,501	-	3,744
MA01001	JEFE DE OFICINA	1	0	07	5,760	-	6,137
MA01002	SUBJEFE DE OFICINA	5	0	07	25,994	-	27,274
MA04012	AUXILIAR DE ANALISTA ADMINISTRATIVO	1	0	07	4,048	-	4,317
MA05007	ARCHIVISTA	4	0	07	15,383	-	16,164
MS08011	TECNICO EN MANTENIMIENTO	38	0	07	139,223	-	145,600
MS08015	MECANICO AUTOMOTRIZ	17	0	07	68,819	-	72,014
MS12008	CARPINTERO	9	0	07	34,611	-	36,262
MT03004	AUXILIAR DE ANALISTA TECNICO	2	0	07	8,548	-	9,017
A01801	AUXILIAR ADMINISTRATIVO	104	0	07	348,852	-	366,087
A01803	ADMINISTRATIVO ESPECIALIZADO	712	0	07	2,786,839	-	2,914,221
A01805	AUXILIAR DE ADMINISTRADOR	47	0	07	234,074	-	246,123
A01806	ANALISTA ADMINISTRATIVO	83	0	07	422,881	-	443,432
A01807	JEFE DE OFICINA	24	0	07	125,494	-	132,608
A01820	AYUDANTE ADMINISTRATIVO	20	0	07	73,510	-	78,305
A02804	PROMOTOR	1	0	07	4,250	-	5,916
A03803	SECRETARIA DE APOYO	179	0	07	671,689	-	703,509
C02802	OPERADOR DE EQUIPO DE COMUNICACIONES	3	0	07	11,019	-	12,990
P02802	MEDICO	15	0	07	85,814	-	91,246
P04803	PSICOLOGO	5	0	07	28,605	-	31,452
S01801	AUXILIAR DE SERVICIOS Y MANTO.	24	0	07	80,504	-	85,615
S01803	OFICIAL DE SERVICIOS Y MANTENIMIENTO	302	0	07	1,109,231	-	1,160,819
S01807	ASISTENTE DE SERVICIOS EN PLANTEL	837	0	07	3,074,259	-	3,214,627
S01808	ASISTENTE DE SERVICIOS Y MANTENIMIENTO	2	0	07	6,709	-	8,486
S01812	AUXILIAR DE SERVICIOS Y MANTENIMIENTO EI	31	0	07	106,733	-	113,029
S02804	COCINERA	25	0	07	91,000	-	96,585

S02805	ECONOMO (PARA USO EXCLUSIVO DE PLANTE	6	0	07	23,918	-	26,472
S02810	ASISTENTE DE COCINA	20	0	07	72,506	-	77,256
S03802	CHOFER	16	0	07	68,003	-	72,549
S05805	TECNICO MEDIO EN IMPRENTA	3	0	07	10,920	-	12,887
S06002	INTENDENTE	71	0	07	199,741	-	210,239
S08802	OFICIAL DE MANTENIMIENTO MECANICO	1	0	07	4,250	-	5,916
T03803	TECNICO MEDIO	78	0	07	389,809	-	408,894
T03804	ESPECIALISTA TECNICO	37	0	07	188,515	-	198,527
T04803	MUSICO	1	0	07	3,673	-	5,313
T05808	TECNICO BIBLIOTECARIO	33	0	07	140,290	-	148,102
T05809	ASISTENTE BIBLIOTECARIO	2	0	07	7,278	-	9,290
T06803	COORDINADOR DE TECNICOS EN COMPUTACI	2	0	07	9,000	-	10,875
T08803	DIBUJANTE	1	0	07	5,017	-	6,717
T09802	ENFERMERA	7	0	07	25,711	-	28,346
T09803	ENFERMERA ESPECIALIZADA	4	0	07	16,687	-	18,915
T13803	FOTOGRAFO	1	0	07	3,640	-	5,278
T14805	PUERICULTOR (PARA USO EXCLUSIVO DE PLA	16	0	07	79,057	-	84,145
T14807	NINERA ESPECIALIZADA	87	0	07	387,842	-	406,838
T16807	ASISTENTE DE LABORATORIO	2	0	07	7,346	-	9,152
T22827	ASISTENTE TECNICO EN RADIO Y T.V.	1	0	07	3,809	-	5,455
T25802	TERAPISTA (PARA USO EXCLUSIVO DE PLANTE	1	0	07	3,986	-	5,640
T26801	TRABAJADOR SOCIAL PROFESIONAL	91	0	07	512,112	-	536,804
T26802	TRABAJADOR SOCIAL ESPECIALIZADO	27	0	07	136,150	-	143,856
T26803	TRABAJADORA SOCIAL	62	0	07	308,847	-	324,355
T26805	AYUDANTE DE TRABAJO SOCIAL	2	0	07	7,973	-	9,807
CF01801	AUXILIAR ADMINISTRATIVO	3	0	07	10,063	-	11,991
CF01808	ASISTENTE DE SERVICIOS Y MANTENIMIENTO	19	0	07	63,733	-	68,086
CF03801	CHOFER	2	0	07	6,709	-	8,486
CF03802	CHOFER	4	0	07	14,312	-	16,433
CF03809	CHOFER DE SPS	1	0	07	4,996	-	6,695
CF04805	SECRETARIA EJECUTIVA "D"	21	0	07	87,607	-	93,039
CF04806	SECRETARIA EJECUTIVA "C"	6	0	07	27,001	-	29,689
CF04807	SECRETARIA EJECUTIVA "B"	6	0	07	29,087	-	32,315
CF04808	SECRETARIA EJECUTIVA "A"	1	0	07	5,285	-	8,091
CF07817	RESPONSABLE DE FONDOS Y VALORES	4	0	07	20,082	-	22,463
CF08822	SUPERVISOR	3	0	07	15,062	-	17,216
CF12803	COORDINADOR DE TECNICOS EN COMPUTACI	1	0	07	4,500	-	6,172
CF12804	ANALISTA PROGRAMADOR "B"	6	0	07	29,087	-	32,315
CF12812	PROGRAMADOR ESPECIALIZADO	1	0	07	4,500	-	6,172
CF12825	ANALISTA DE SISTEMAS MACROCOMPUTACIO	8	0	07	40,133	-	44,960
CF21802	ABOGADO	1	0	07	4,300	-	5,990
CF21817	AUDITOR ESPECIALIZADO	1	0	07	4,986	-	7,739
CF21858	PROFESIONAL DICTAMINADOR ESPECIALIZAD	2	0	07	9,972	-	12,951
CF21859	COORDINADOR DE PROFESIONALES DICTAMII	5	0	07	25,145	-	29,294
CF21864	PROFESIONAL EJECUTIVO DE SERVICIOS ESP	2	0	07	10,504	-	20,458
CF33821	ESPECIALISTA TECNICO	1	0	07	4,300	-	5,990
CF33828	PRODUCTOR RADIOFONICO BILINGUE	1	0	07	4,300	-	5,990
CF33834	TECNICO ESPECIALIZADO	9	0	07	47,062	-	50,633
CF33865	JEFE DE UNIDAD RADIOFONICA BILINGUE	1	0	07	4,300	-	5,990
CF33891	OFICIAL TECNICO	2	0	07	7,973	-	9,807
CF33892	TECNICO SUPERIOR	45	0	07	259,724	-	273,987
CF34806	SUPERVISOR ADMINISTRATIVO	4	0	07	16,687	-	18,915
CF34807	AUXILIAR DE ADMINISTRADOR	18	0	07	68,565	-	73,136
CF34810	ANALISTA ADMINISTRATIVO	11	0	07	56,043	-	60,071
CF34813	JEFE DE OFICINA	4	0	07	20,916	-	23,306
CF34844	ASISTENTE DE ALMACEN	26	0	07	95,497	-	101,285
ED02810	TUTOR ESCOLAR (PARA USO EXCLUSIVO DE F	6	0	07	23,918	-	26,472
CF01005	DIRECTOR DE AREA	2	0	07	32,692	-	34,868
CF01012	SUBDIRECTOR DE AREA	1	0	07	15,603	-	17,007
CF01059	JEFE DE DEPARTAMENTO	16	0	07	178,318	-	187,074
CF01060	COORDINADOR GENERAL	11	0	07	98,075	-	103,206
CF52118	DIRECTOR GENERAL	1	0	07	23,776	-	25,549
CF53083	SECRETARIO PARTICULAR DE SPS-33	1	0	07	16,346	-	17,784
E9015	PROFESOR TITULAR "B" (E.S.) MEDIO TIEMPO	2	0	07	16,073	-	17,006
E9207	PROFESOR ASOCIADO A (E.S.) TIEMPO COMPI	1	0	07	9,349	-	10,038
E9209	PROFESOR ASOCIADO "B" (E.S.) TIEMPO COMI	1	0	07	10,484	-	11,253
E9211	PROFESOR ASOCIADO "C" (E.S.) TIEMPO COM	2	0	07	23,492	-	24,885
E9213	PROFESOR TITULAR "A" (E.S.) TIEMPO COMPLI	1	0	07	13,579	-	14,561
E9215	PROFESOR TITULAR "B" (E.S.) TIEMPO COMPLI	1	0	07	16,073	-	17,212
E9217	PROFESOR TITULAR "C" (E.S.)TIEMPO COMPLE	7	0	07	131,891	-	138,313
E9239	PROFESOR TECNICO AUXILIAR "B" (E.S.) TIEMI	1	0	07	4,903	-	5,362

E9303	PROFESOR ASIGNATURA "A" (E.S.)	0	306	07	72,599	-	75,885
E9305	PROFESOR ASIGNATURA "B" (E.S.)	0	110	07	29,755	-	31,107
LA01005	ADMINISTRATIVO ESPECIALIZADO	2	0	07	8,548	-	9,017
LA01026	AUXILIAR ADMINISTRATIVO	2	0	07	7,328	-	7,747
LA08006	SECRETARIA	3	0	07	14,128	-	14,863
LF08025	SECRETARIA	3	0	07	13,455	-	14,156
LF34117	JEFE DE UNIDAD	1	0	07	6,182	-	6,583
LS06002	INTENDENTE	3	0	07	10,991	-	11,576
LS14012	GUARDIAN	4	0	07	14,655	-	15,405

**TOTAL** 11,501

110,179,745

-116,484,142



**GOBIERNO DEL ESTADO DE TLAXCALA**  
**UNIDAD DE SERVICIOS EDUCATIVOS DEL ESTADO DE TLAXCALA**



SECRETARÍA DE EDUCACIÓN PÚBLICA

ESTADO DEL EJERCICIO PRESUPUESTARIO DE INGRESOS  
AL MES DE OCTUBRE DE 2015

NO DE LA CUENTA	NOMBRE DE LA CUENTA	PRONOSTICO ANUAL (A)	AUMENTO (B)	MODIFICACIONES DISMINUCION (C)	PRONOSTICO MODIFICADO D= A+B-C	PRONOSTICO (E)	INGRESOS (F)	INGRESOS ACUMULADOS (G)	DIFERENCIA H = D-G
	TRANSFERENCIAS ESTATALES	136,023,293	209,695,514	0	345,718,807	22,670,548	125,329,703	295,950,329	49,768,478
	PARTICIPACIONES	136,023,293	209,695,514	0	345,718,807	22,670,548	125,329,703	295,950,329	49,768,478
	TRANSFERENCIAS FEDERALES	4,775,623,338	165,299,467	0	4,940,922,805	659,682,803	35,161,866	2,479,737,926	2,461,184,879
	CONVENIOS	0	165,299,467	0	165,299,467	0	1,377,698	165,299,467	0
	RAMO XXXIII FONE	4,775,623,338	0	0	4,775,623,338	659,682,803	33,784,168	2,314,438,459	2,461,184,879
	PROPIOS	1,854,250	4,332,924	0	6,187,174	309,042	1,847,492	4,396,897	1,790,277
	DERECHOS	0	0	0	0	0	0	0	0
	PRODUCTOS	1,790,277	0	0	1,790,277	298,380	0	0	1,790,277
	APROVECHAMIENTOS	63,973	4,332,924	0	4,396,897	10,662	1,847,492	4,396,897	0
	<b>TOTAL</b>	<b>4,913,500,881</b>	<b>379,327,905</b>	<b>0</b>	<b>5,292,828,786</b>	<b>682,662,393</b>	<b>162,339,061</b>	<b>2,780,085,152</b>	<b>2,512,743,634</b>

**ESTADO DEL EJERCICIO PRESUPUESTARIO DE EGRESOS**  
**AL MES DE OCTUBRE DE 2015**

CAPÍTULO	NO DE LA CUENTA	NOMBRE DE LA CUENTA	PRESUPUESTO ANUAL AUTORIZADO (A)	MODIFICACIONES AJUMENTO (B)	DISMINUCIÓN (C)	PRESUPUESTO MODIFICADO D= A+B-C	EJERCICIO DEL BIMESTRE (F)	EJERCICIO ACUMULADO (G)	SALDO POR EJERCER H = D-G
<b>1000</b>	<b>SERVICIOS PERSONALES</b>		<b>4,743,436,454</b>	<b>180,478,748</b>	<b>41,330,921</b>	<b>4,884,416,973</b>	<b>-6,304,397</b>	<b>2,163,094,552</b>	<b>2,721,322,420</b>
11303	SUELDOS A TRABAJADORES		2,037,372,315	0	32,630,921	2,004,741,394	0	1,453,076,516	551,664,879
11304	SUELDOS INTERINOS		3,713,303	1,828,895	0	5,542,198	0	3,814,688	1,727,509
11305	SUELDOS AL MAGISTERIO		56,115,452	11,661,434	0	67,796,886	0	22,338,590	45,458,296
11306	DIFERENCIAS DE SUELDOS AL MAGISTERIO		162,824,114	6,496,194	0	169,320,308	0	18,283,888	151,036,420
12101	HONORARIOS ASIMILABLES A SALARIOS		14,538,059	13,277,423	0	27,815,482	0	7,411,110	20,404,372
13103	PRIMA QUINQUENAL AL MAGISTERIO		13,386,551	52,804	0	13,439,355	0	6,133,844	7,305,511
13204	PRIMA VACACIONAL AL MAGISTERIO		67,788,856	12,484,121	0	80,272,977	0	30,041,362	50,231,615
13209	GRATIFICACIÓN FIN DE AÑO A MAGISTERIO		240,974,324	3,910,377	0	244,884,701	0	3,196,605	241,688,096
13401	COMPENSACIONES Y OTRAS PRESTACIONES A FUNCIONARIO:		20,113,984	13,946,902	0	34,060,886	0	9,544,911	24,515,975
13402	COMPENSACIONES AL PERSONAL		3,551,294	10,449,758	0	14,001,052	0	0	3,611,516
13404	COMPENSACIONES A MAGISTERIO		648,589,415	0	0	648,589,415	0	272,361,985	386,227,430
13405	BONO DE ACTUACIÓN A FUNCIONARIOS		2,800,551	30,669	0	2,831,220	0	0	2,831,220
13407	BONO DE ACTUACIÓN A TRABAJADORES		9,984,529	16,480,744	0	26,465,273	0	20,657,602	5,807,671
14101	APORTACIONES DE SEGURIDAD SOCIAL		213,434,221	0	0	213,434,221	0	0	213,434,221
14303	CUOTAS SEGURO DE RETIRO A MAGISTERIO		3,055,429	0	0	3,055,429	0	0	3,055,429
15101	CUOTAS PARA EL FONDO DE AHORRO Y FONDO DE TRABAJO		18,093,792	0	0	18,093,792	0	0	18,093,792
15303	JUBILACIONES AL MAGISTERIO		8,640,000	30,000	0	8,670,000	0	3,035,412	5,634,588
15401	AYUDA PARA PASAJES		3,082,947	58,627	0	3,141,574	0	1,413,065	1,728,509
15403	OTRAS PRESTACIONES		55,341,415	54,809,243	0	110,150,658	7,907,828	15,699,103	94,451,555
15415	PRESTACIONES CONTRACTUALES AL PERSONAL DEL SECTOR		708,848,512	9,172,553	0	718,021,065	0	191,328,387	526,692,678
15418	PRESTACIONES CONTRACTUALES A MAGISTERIO		131,583,859	1,423,625	0	133,007,484	0	61,530,259	71,477,225
15421	SERVICIO MEDICO A TRABAJADORES		8,700,000	0	8,700,000	0	0	967,887	864,205
15422	SERVICIO MEDICO MAGISTERIO		1,800,000	0	0	1,800,000	0	0	1,800,000
15501	APOYOS A LA CAPACITACIÓN DE LOS SERVIDORES PÚBLICOS.		38,484,953	568,678	0	39,053,631	0	13,803,173	25,250,458
15905	CUOTAS DESPENSA AL MAGISTERIO		3,514,301	59,595	0	3,573,896	0	0	3,573,896
15908	OTRAS PERCEPCIONES AL PERSONAL		33,005,701	433,883	0	33,439,584	0	0	33,439,584
15909	OTRAS PERCEPCIONES A TRABAJADORES		184,550,486	0	0	184,550,486	0	0	184,550,486
15913	APORTACIÓN A PENSIONES POR MAGISTERIO		2,327,931	0	0	2,327,931	0	1,080,806	1,247,125
17101	ESTÍMULOS POR AÑOS DE SERVICIO		47,220,160	23,223,001	0	70,443,161	-14,212,025	27,375,361	43,067,799
17103	ESTÍMULOS AL MAGISTERIO		0	0	0	0	0	0	0
<b>2000</b>	<b>MATERIALES Y SUMINISTROS</b>		<b>83,345,926</b>	<b>5,495,928</b>	<b>2,723,086</b>	<b>86,121,423</b>	<b>16,719,382</b>	<b>50,301,803</b>	<b>35,819,619</b>
21101	MATERIALES, ÚTILES Y EQUIPOS MENORES DE OFICINA		7,963,853	0	53,865	7,909,988	1,071,626	1,673,726	6,236,262
21201	MATERIALES Y ÚTILES DE IMPRESIÓN Y REPRODUCCIÓN		0	0	0	0	0	83	2,573
21401	MATERIALES, ÚTILES Y EQUIPOS MENORES DE TECNOLOGÍAS		4,324,876	1,011,181	0	5,336,057	207,716	1,919,492	3,416,564
21501	MATERIAL IMPRESO E INFORMACIÓN DIGITAL		6,699,319	0	1,681,792	5,017,527	281,012	1,100,426	3,917,101
21601	MATERIAL DE LIMPIEZA.		5,297,053	0	300,076	4,996,977	884,564	1,346,285	3,650,692
21701	MATERIALES Y ÚTILES DE ENSEÑANZA		3,030,544	0	650,000	2,380,544	0	0	2,380,544
21801	MATERIALES PARA EL REGISTRO E IDENTIFICACIÓN DE BIENES:		50,000	0	0	50,000	0	0	50,000
22101	PRODUCTOS ALIMENTICIOS PARA PERSONAS		46,605,217	1,639,064	0	48,244,281	13,118,557	41,025,284	7,218,997
22301	UTENSILIOS PARA EL SERVICIO DE ALIMENTACIÓN.		475,653	17,612	0	493,265	26,243	89,165	404,100
23401	COMBUSTIBLES, LUBRICANTES, ADITIVOS, CARBÓN Y SUS DEF		0	5,000	0	5,000	0	3,263	1,738
24101	PRODUCTOS MINERALES NO METÁLICOS.		25,600	0	0	25,600	0	1,016	24,584
24401	MADERA Y PRODUCTOS DE MADERA.		150,000	3,377	0	153,377	0	27,463	125,915
24501	VIDRIO Y PRODUCTOS DE VIDRIO.		16,649	0	0	16,649	0	0	16,649
24601	MATERIAL ELÉCTRICO Y ELECTRÓNICO.		260,550	161,140	0	421,690	14,601	188,810	232,880
24701	ARTÍCULOS METÁLICOS PARA LA CONSTRUCCIÓN.		0	50,000	0	50,000	0	3,248	46,752
24901	OTROS MATERIALES Y ARTÍCULOS DE CONSTRUCCIÓN Y REP.		1,498,911	615,716	0	2,114,627	58	721,202	1,393,424

**ESTADO DEL EJERCICIO PRESUPUESTARIO DE EGRESOS**  
**AL MES DE OCTUBRE DE 2015**

CAPITULO	NO DE LA CUENTA	NOMBRE DE LA CUENTA	PRESUPUESTO ANUAL AUTORIZADO (A)	MODIFICACIONES AJUMENTO (B)	DISMINUCION (C)	PRESUPUESTO MODIFICADO D= A+B-C	EJERCICIO DEL BIMESTRE (F)	EJERCICIO ACUMULADO (G)	SALDO POR EJERCER H = D-G
			<b>82,990,297</b>	<b>74,485,827</b>	<b>3,780,928</b>	<b>153,698,210</b>	<b>68,005,206</b>	<b>103,449,105</b>	<b>50,249,105</b>
<b>3000 SERVICIOS GENERALES</b>									
	31101	ENERGIA ELÉCTRICA	36,374,552	0	250,000	36,124,552	4,106,827	21,265,765	14,858,787
	31201	GAS	2,152,835	0	0	2,152,835	873,254	2,032,057	120,778
	31301	AGUA	1,826,512	0	0	1,826,512	552,411	1,033,849	792,663
	31401	TELEFONIA TRADICIONAL	3,412,300	0	93,780	3,318,520	781,188	2,370,895	947,625
	31601	SERVICIOS DE TELECOMUNICACIONES Y SATELITES	13,719	28,200	0	41,919	3,304	8,115	33,804
	31701	SERVICIOS DE ACCESO DE INTERNET, REDES Y PROCESAMIENTOS	1,239,512	81,780	0	1,321,292	397,013	1,042,776	278,516
	31801	SERVICIOS POSTALES Y TELEGRAFICOS	215,504	51,507	0	267,011	150,197	263,050	3,961
	32201	ARRENDAMIENTO DE EDIFICIOS	2,250,000	0	0	2,250,000	346,301	1,202,873	1,047,127
	32301	ARRENDAMIENTO DE MOBILIARIO Y EQUIPO DE ADMINISTRACION	436,835	0	298	436,537	64,439	351,452	85,085
	32501	ARRENDAMIENTO DE EQUIPO DE TRANSPORTE	16,234,564	0	2,959,553	13,275,011	1,534,100	7,637,297	5,637,714
	32601	ARRENDAMIENTO DE MAQUINARIA, OTROS EQUIPOS Y HERRAMIENTAS	0	0	0	0	3,014	3,014	0
	32701	ARRENDAMIENTO DE ACTIVOS INTANGIBLES	364,497	0	0	364,497	11,230	11,230	353,267
	32901	OTROS ARRENDAMIENTOS	1,923,904	0	0	1,923,904	98,432	155,359	1,768,544
	33101	SERVICIOS LEGALES, DE CONTABILIDAD, AUDITORIA Y RELACIONES	1,791,721	2,000,000	0	3,791,721	486,000	2,740,001	1,051,720
	33201	SERVICIOS DE DISEÑO, ARQUITECTURA, INGENIERIA Y ACTIVIDADES	0	284,800	0	284,800	0	34,800	250,000
	33401	SERVICIOS DE CAPACITACION	331,477	965,200	0	1,296,677	81,200	665,044	631,633
	33501	SERVICIOS DE INVESTIGACION CIENTIFICA Y DESARROLLO TECNOLÓGICO	146,300	300,000	0	446,300	0	61,867	384,433
	33601	SERVICIOS DE APOYO ADMINISTRATIVO, TRADUCCION, FOTOCOPIADO	410,340	50,000	0	460,340	32,897	76,974	383,366
	33801	SERVICIO DE VIGILANCIA	160,000	0	0	160,000	0	26,320	133,680
	34501	SEGUROS DE BIENES PATRIMONIALES	757,681	0	0	757,681	47,497	47,497	710,184
	34701	FLETES Y MANIOBRAS	635,609	1,369,949	0	2,005,557	1,163,412	1,468,960	536,597
	35101	CONSERVACION Y MANTENIMIENTO MENOR DE INMUEBLES	2,410,000	2,547,029	0	4,957,029	1,781,162	3,510,092	1,446,937
	35201	INSTALACION, REPARACION Y MANTENIMIENTO DE MOBILIARIO	94,596	915,000	0	1,009,596	65,615	91,384	918,212
	35301	INSTALACION, REPARACION Y MANTENIMIENTO DE EQUIPO DE TELECOMUNICACIONES	1,346,326	105,444	0	1,451,770	150,418	171,306	1,280,464
	35501	REPARACION Y MANTENIMIENTO DE EQUIPO DE TRANSPORTE	1,233,439	0	10,500	1,222,939	314,385	828,726	394,213
	35701	INSTALACION, REPARACION Y MANTENIMIENTO DE MAQUINARIA	168,806	0	0	168,806	0	0	168,806
	35901	SERVICIOS DE JARDINERIA Y FUMIGACION	526,480	53,000	0	579,480	7,656	51,243	528,237
	36101	DIFUSION POR RADIO, TELEVISION Y OTROS MEDIOS DE MENSAJERIA	945,000	0	50,000	895,000	78,737	276,462	618,538
	37101	PASAJES AEREOS	444,043	0	0	444,043	0	107,657	336,386
	37201	PASAJES TERRESTRES	1,284,776	0	414,280	870,496	27,928	42,498	827,999
	37501	VIATICOS EN EL PAIS	1,121,470	0	2,517	1,118,953	128,212	342,039	776,914

**ESTADO DEL EJERCICIO PRESUPUESTARIO DE EGRESOS**  
**AL MES DE OCTUBRE DE 2015**

CAPÍTULO	NO DE LA CUENTA	NOMBRE DE LA CUENTA	PRESUPUESTO ANUAL AUTORIZADO (A)	AJUMENTO (B)	MODIFICACIONES DISMINUCION (C)	PRESUPUESTO MODIFICADO D= A+B-C	EJERCIDO DEL BIMESTRE (F)	EJERCIDO ACUMULADO (G)	SALDO POR EJERCER H = D-G
	38201	GASTOS DE ORDEN SOCIAL Y CULTURAL	2,628,626	437,994	0	3,066,620	420,034	1,204,825	1,861,795
	38301	GASTOS DE ORDEN SOCIAL Y CULTURAL	0	295,924	0	295,924	0	0	295,924
	39201	IMPUESTOS Y DERECHOS	118,874	0	0	118,874	28,638	53,977	64,897
	39801	IMPUESTOS SOBRE NOMINAS Y OTROS QUE SE DERIVEN DE L	0	65,000,000	0	65,000,000	54,269,703	54,269,703	10,730,297
<b>4000</b>		<b>TRASFERENCIAS</b>	<b>4,288,338</b>	<b>165,336,719</b>	<b>0</b>	<b>169,635,056</b>	<b>2,333,213</b>	<b>169,036,872</b>	<b>598,185</b>
	41101	ASIGNACIONES PRESUPUESTARIAS AL PODER EJECUTIVO	2,424,383	163,710,759	0	166,135,141	1,377,698	166,135,141	0
	44101	AYUDAS SOCIALES A PERSONAS	1,873,955	10,500	0	1,884,455	421,955	1,562,830	321,625
	44201	BECAS Y OTRAS AYUDAS PARA PROGRAMAS DE CAPACITACIÓ	0	1,615,460	0	1,615,460	533,560	1,338,900	276,560
<b>5000</b>		<b>BIENES MUEBLES E INMUEBLES</b>	<b>0</b>	<b>629,284</b>	<b>0</b>	<b>1,211,090</b>	<b>511,668</b>	<b>647,315</b>	<b>563,775</b>
	51501	EQUIPO DE CÓMPUTO Y DE TECNOLOGÍAS DE LA INFORMACIÓ	0	0	0	536,019	499,097	499,097	36,922
	51901	OTRO MOBILIARIO Y EQUIPO DE ADMINISTRACIÓN	0	0	0	42,032	8,816	14,311	27,721
	53101	EQUIPO MÉDICO Y DE LABORATORIO	0	0	0	3,755	3,755	3,755	0
	56501	EQUIPO DE COMUNICACIÓN Y TELECOMUNICACIÓN	0	600,000	0	600,000	0	130,152	469,848
	56601	EQUIPOS DE GENERACIÓN ELÉCTRICA, APARATOS Y ACCESORI	0	29,284	0	29,284	0	0	29,284
<b>6000</b>		<b>OBRA PÚBLICA</b>	<b>0</b>	<b>0</b>	<b>0</b>	<b>0</b>	<b>0</b>	<b>0</b>	<b>0</b>
<b>TOTAL</b>			<b>4,914,071,014</b>	<b>426,426,506</b>	<b>47,834,935</b>	<b>5,295,082,752</b>	<b>81,265,072</b>	<b>2,486,529,647</b>	<b>2,808,553,104</b>



**TLAXCALA**  
GOBIERNO DEL ESTADO



**TLAXCALA**  
SECRETARÍA DE EDUCACIÓN PÚBLICA

**UNIDAD DE SERVICIOS EDUCATIVOS DEL  
ESTADO DE TLAXCALA  
DIRECCIÓN DE ADMINISTRACIÓN  
Y FINANZAS  
RECURSOS FINANCIEROS  
CONTABILIDAD**

**ESTADOS FINANCIEROS  
CORRESPONDIENTES  
AL BIMESTRE**

**NOVIEMBRE - DICIEMBRE 2015**



Tlaxcala



INDICE

NOVIEMBRE - DICIEMBRE 2015

---

INDICE

ESTADO DE INGRESOS Y EGRESOS BIIMESTRAL  
ESTADO DE INGRESOS Y EGRESOS ACUMULADO  
ESTADO DE ORIGEN Y APLICACIÓN BIMESTRAL  
ESTADO DE ORIGEN Y APLICACIÓN ACUMULADO  
ESTADO DE POSICION FINANCIERA  
BALANZA DE COMPROBACION  
NOTAS A LOS ESTADO FINANCIEROS  
RELACION DE BANCOS  
RELACION DE CUENTAS POR COBRAR  
RELACION DE BIENES INMUEBLES  
RELACION DE BIENES MUEBLES  
GRAFICA DE ACTIVO  
RELACION DE ACREEDORES DIVERSOS  
GRAFICA DE PASIVO  
GRAFICA DE SITUACION FINANCIERA  
RELACION DE INGRESOS BIMESTRAL  
RELACION DE INGRESOS ACUMULADO  
GRAFICA DE INGRESOS  
RELACION DE EGRESOS BIMESTRAL  
RELACION DE EGRESOS ACUMULADO  
GRAFICA DE EGRESOS  
RELACION DE PATRIMONIO  
GRAFICA DE PATRIMONIO  
ANALISIS DE MODIFICACIONES PATRIMONIALES  
ANALISIS DE INGRESOS PROPIOS  
PLANTILLA DE PERSONAL  
ESTADO PRESUPUESTARIO DE INGRESOS  
ESTADO PRESUPUESTARIO DE EGRESOS

**UNIDAD DE SERVICIOS EDUCATIVOS DEL ESTADO DE TLAXCALA**

ESTADO DE INGRESOS Y EGRESOS POR EL PERIODO COMPRENDIDO  
 DEL 01 DE NOVIEMBRE AL 31 DE DICIEMBRE DE 2015  
 ( PESOS )

**INGRESOS**

DERIVADOS DE TRANSFERENCIAS ESTATALES		183,047,603
PARTICIPACIONES	183,047,603	
DERIVADOS DE TRANSFERENCIAS FEDERALES		2,824,149,680
CONVENIOS	2,241,111	
RAMO XXXIII	2,821,908,569	
PROPIOS		7,347,889
DERECHOS	0	
PRODUCTOS	127,022	
INVERSIONES USET	0	
INVERSIONES SRIA. DE FINANZAS	0	
OTROS PRODUCTOS	0	
APROVECHAMIENTOS	7,220,867	

**TOTAL INGRESOS**
**3,014,545,172**
**EGRESOS**

GASTO CORRIENTE		2,966,968,168
SERVICIOS PERSONALES	2,880,820,804	
GASTO OPERATIVO	86,147,364	
MATERIALES Y SUMINISTROS	26,834,599	
SERVICIOS GENERALES	59,312,765	
TRANSFERENCIAS		63,345,738
INVERSION PUBLICA		0
BIENES MUEBLES E INMUEBLES	0	
OBRA PUBLICA	0	

**TOTAL EGRESOS**
**3,030,313,906**
**DEFICIT**
**-15,768,734**

DR. TOMAS MUNIVE OSORNO  
 SECRETARIO DE EDUCACION PUBLICA  
 Y DIRECTOR GENERAL DE LA USET

C. P. JOSÉ PAREDES TLACHI  
 DIRECTOR DE ADMINISTRACION  
 Y FINANZAS

ESTADO DE INGRESOS Y EGRESOS POR EL PERIODO COMPRENDIDO  
 DEL 01 DE ENERO AL 31 DE DICIEMBRE DE 2015  
 ( PESOS )

<b>INGRESOS</b>		
DERIVADOS DE TRANSFERENCIAS ESTATALES		478,997,932
PARTICIPACIONES	478,997,932	
DERIVADOS DE TRANSFERENCIAS FEDERALES		5,303,887,606
CONVENIOS	167,540,578	
RAMO XXXIII	5,136,347,028	
PROPIOS		11,744,786
DERECHOS	0	
PRODUCTOS	127,022	
INVERSIONES USET	0	
INVERSIONES SRIA. DE FINANZAS	0	
OTROS PRODUCTOS	0	
APROVECHAMIENTOS	11,617,764	
<b>TOTAL INGRESOS</b>		<b>5,794,630,324</b>
<b>EGRESOS</b>		
GASTO CORRIENTE		5,283,813,628
SERVICIOS PERSONALES	5,043,915,356	
GASTO OPERATIVO	239,898,272	
MATERIALES Y SUMINISTROS	77,136,402	
SERVICIOS GENERALES	162,761,870	
TRANSFERENCIAS		232,382,610
INVERSION PUBLICA		0
BIENES MUEBLES E INMUEBLES	0	
OBRA PUBLICA	0	
<b>TOTAL EGRESOS</b>		<b>5,516,196,238</b>
<b>SUPERAVIT</b>		<b>278,434,086</b>

  
 DR. TOMAS MUNIVE OSORNO  
 SECRETARIO DE EDUCACION PUBLICA  
 Y DIRECTOR GENERAL DE LA USET

  
 C. P. JOSÉ PAREDES TLACHI  
 DIRECTOR DE ADMINISTRACION  
 Y FINANZAS



ESTADO DE ORIGEN Y APLICACIÓN DE RECURSOS POR EL PERIODO COMPRENDIDO  
DEL 01 DE NOVIEMBRE AL 31 DE DICIEMBRE DE 2015  
(PESOS)

ORIGEN		APLICACION	
DERIVADOS DE TRANSFERENCIAS ESTATALES	183,047,603	GASTO CORRIENTE	2,966,968,168
PARTICIPACIONES	183,047,603	SERVICIOS PERSONALES	2,880,820,804
DERIVADOS DE TRANSFERENCIAS FEDERALES	2,824,149,680	GASTO OPERATIVO	86,147,364
CONVENIOS	2,241,111	MATERIALES Y SUMINISTROS	26,834,589
RAMO XXXIII	2,821,908,569	SERVICIOS GENERALES	59,312,765
PROPIOS	7,347,889	TRANSFERENCIAS	63,345,738
DERECHOS	0	INVERSION PUBLICA	0
INVERSIONES USET	127,022	BIENES MUEBLES E INMUEBLES	0
INVERSIONES SRIA. DE FINANZAS	0	OBRA PUBLICA	0
OTROS PRODUCTOS	0		
APROVECHAMIENTOS	7,220,867		
<b>TOTAL INGRESOS</b>	<b>3,014,545,172</b>	<b>TOTAL EGRESOS</b>	<b>3,030,313,906</b>
OTROS ORIGENES	1,720,241	OTRAS APLICACIONES	389,785,959
DEUDORES DIVERSOS	1,720,241	ACREEDORES DIVERSOS	130,037,158
		FONDOS AJENOS	85,174,309
		IMPUESTOS POR PAGAR	11,767,743
		PRESTACIONES DIVERSAS	168,886,194
		BIENES MUEBLES	1,106,379
		RESULTADO DE EJERCICIOS ANTERIORES	22,815,176
<b>TOTAL ORIGENES</b>	<b>3,016,265,413</b>	<b>TOTAL APLICACIONES</b>	<b>3,420,099,865</b>
DISPONIBLE AL 31 DE OCTUBRE DE 2015	437,781,711	DISPONIBLE AL 31 DE DICIEMBRE DE 2015	33,947,259
<b>TOTAL GENERAL</b>	<b>3,454,047,124</b>	<b>TOTAL GENERAL</b>	<b>3,454,047,124</b>

DR. TOMAS MUNIVE OSORNO  
SECRETARIO DE EDUCACION PUBLICA  
Y DIRECTOR GENERAL DE LA USET

C. P. JOSÉ PAREDES TALACHI  
DIRECTOR DE ADMINISTRACION  
DE FINANZAS



GOBIERNO DEL ESTADO DE TLAXCALA

UNIDAD DE SERVICIOS EDUCATIVOS DEL ESTADO DE TLAXCALA



SECRETARÍA DE EDUCACIÓN PÚBLICA

ESTADO DE ORIGEN Y APLICACIÓN DE RECURSOS POR EL PERIODO COMPRENDIDO DEL 01 DE ENERO AL 31 DE DICIEMBRE DE 2015 (PESOS)

ORIGEN	APLICACION
<b>DERIVADOS DE TRANSFERENCIAS ESTATALES</b>	<b>5,283,813,628</b>
PARTICIPACIONES	
478,997,932	
<b>DERIVADOS DE TRANSFERENCIAS FEDERALES</b>	<b>5,043,915,356</b>
5,303,887,606	239,898,272
CONVENIOS	
167,540,578	77,136,402
RAMO XXXIII	162,761,870
<b>PROPIOS</b>	<b>232,382,610</b>
DERECHOS	
0	
127,022	
INVERSIONES USET	
0	
INVERSIONES SRIA. DE FINANZAS	
0	
OTROS PRODUCTOS	
0	
APROVECHAMIENTOS	
11,617,764	
<b>TOTAL INGRESOS</b>	<b>5,516,196,238</b>
<b>OTROS ORIGENES</b>	<b>493,460,782</b>
248,973,589	
DEUDORES DIVERSOS	
2,282,312	306,290,078
PRESTACIONES DIVERSAS	1,753,684
RESULTADO DE EJ ANTERIORES	152,627,000
238,418,134	32,790,010
<b>TOTAL APLICACIONES</b>	<b>6,009,657,020</b>
<b>TOTAL ORIGENES</b>	<b>6,043,603,893</b>
DISPONIBLE AL 31 DE DICIEMBRE DE 2014	
386	33,947,259
<b>TOTAL GENERAL</b>	<b>6,043,604,279</b>

DR. TOMAS MUNIVE OSORNO  
SECRETARIO DE EDUCACION PUBLICA  
Y DIRECTOR GENERAL DE LA USET

C. P. JOSÉ PAREDES TLACHI  
DIRECTOR DE ADMINISTRACION  
Y FINANZAS



GOBIERNO DEL ESTADO DE TLAXCALA



UNIDAD DE SERVICIOS EDUCATIVOS DEL ESTADO DE TLAXCALA

ESTADO DE SITUACION FINANCIERA  
AL 31 DE DICIEMBRE DE 2015

( PESOS )

ACTIVO

<b>CIRCULANTE</b>		39,211,950			
BANCOS	33,947,259				
CUENTAS POR COBRAR	1,704,833				
DEUDORES DIVERSOS	1,292,380				
ALMACEN GENERAL	2,267,478				
INVERSIONES	0				
<b>FIJO</b>		578,788,835			
BIENES MUEBLES	134,629,088				
BIENES INMUEBLES	444,159,847				
OBRA EN PROCESO	0				
<b>DIFERIDO</b>		0			
DEPOSITO EN GARANTIA	0				

**TOTAL ACTIVO 618,000,885**

  
D.R. TOMÁS MUNIVE OSORNO  
SECRETARIO DE EDUCACION PUBLICA  
Y DIRECTOR GENERAL DE LA USET

PASIVO Y PATRIMONIO

<b>A CORTO PLAZO</b>		62,316,149
ACREEDORES DIVERSOS	5,177,104	
FONDOS AJENOS	0	
IMPUESTOS POR PAGAR	10,015,693	
PRESTACIONES DIVERSAS	47,123,352	
<b>PATRIMONIO</b>		555,684,736
FONDO DE CONTINGENCIA	0	
BIENES MUEBLES E INMUEBLES	577,035,241	
EXCEDENTE/DEFICIT DE EJERCICIOS ANTERIORES	-299,784,591	
RESULTADO DEL EJERCICIO	278,434,086	

**TOTAL PASIVO Y PATRIMONIO 618,000,885**

  
C. P. JOSÉ PAREDES TLACHI  
DIRECTOR DE ADMINISTRACION  
Y FINANZAS

**GOBIERNO DEL ESTADO DE TLAXCALA**  
**UNIDAD DE SERVICIOS EDUCATIVOS DEL ESTADO DE TLAXCALA**

BALANZA DE COMPROBACION  
 AL 31 DE DICIEMBRE DE 2015  
 ( PESOS )

	SALDO ANTERIOR	MOVIMIENTOS ACUMULADOS		SALDO ACTUAL
		DEBE	HABER	
<b>ACTIVO</b>				
BANCOS	437,781,711	983,467,926	1,387,302,378	33,947,259
CUENTAS POR COBRAR	1,704,833	1,736,774,548	1,736,774,548	1,704,833
DEUDORES DIVERSOS	3,012,621	691,880	2,412,121	1,292,380
ALMACEN GENERAL	2,267,478	0	0	2,267,478
INVERSIONES	0	290,178,502	290,178,502	0
<b>ACTIVO CIRCULANTE</b>	<b>444,766,643</b>	<b>3,011,112,856</b>	<b>3,416,667,549</b>	<b>39,211,950</b>
BIENES MUEBLES	133,522,709	1,106,379	0	134,629,088
BIENES INMUEBLES	444,159,847	0	0	444,159,847
OBRAS EN PROCESO	0	0	0	0
<b>ACTIVO FIJO</b>	<b>577,682,556</b>	<b>1,106,379</b>	<b>0</b>	<b>578,788,935</b>
DEPOSITO EN GARANTIA	0	0	0	0
<b>ACTIVO DIFERIDO</b>	<b>0</b>	<b>0</b>	<b>0</b>	<b>0</b>
<b>TOTAL ACTIVO</b>	<b>1 022 449 199</b>	<b>3 012 219 235</b>	<b>3 416 667 549</b>	<b>618 000 885</b>
<b>PASIVO</b>				
ACREEDORES DIVERSOS	135,214,262	3,209,957,934	3,079,920,776	5,177,104
FONDOS AJENOS	65,174,309	65,610,332	436,023	0
IMPUESTOS POR PAGAR	21,783,436	21,890,542	10,122,799	10,015,693
PRESTACIONES DIVERSAS	206,008,546	224,141,876	65,256,682	47,123,352
<b>PASIVO CORTO PLAZO</b>	<b>428,180,553</b>	<b>3,521,600,684</b>	<b>3,155,736,280</b>	<b>62,316,149</b>
<b>TOTAL PASIVO</b>	<b>428 180 553</b>	<b>3 521 600 684</b>	<b>3 155 736 280</b>	<b>62 316 149</b>
<b>PARIMONIO</b>				
FONDO DE CONTINGENCIA	0	0	0	0
BIENES MUEBLES E INMUEBLES	577,035,241	0	0	577,035,241
RESULTADO DE EJ ANTERIORES	-276,969,415	22,815,176	0	-299,784,591
<b>TOTAL PATRIMONIO</b>	<b>300,065,826</b>	<b>22,815,176</b>	<b>0</b>	<b>277,250,650</b>
<b>INGRESOS</b>				
PARTICIPACIONES	295,950,329	0	183,047,603	478,997,932 ok
CONVENIOS	165,299,467	0	2,241,111	167,540,578 ok
RAMO XXXIII	2,314,438,459	0	2,821,908,569	5,136,347,028
DERECHOS	0	0	0	0
PRODUCTOS	0	0	127,022	127,022
APROVECHAMIENTOS	4,396,897	0	7,220,867	11,617,764 ok
<b>TOTAL INGRESOS</b>	<b>2 780 085 152</b>	<b>0</b>	<b>3 014 545 172</b>	<b>5 794 630 324</b>
<b>EGRESOS</b>				
SERVICIOS PERSONALES	2,163,094,552	2,880,820,804	0	5,043,915,356
MATERIALES Y SUMINISTROS	50,301,803	26,834,599	0	77,136,402
SERVICIOS GENERALES	103,449,105	59,312,765	0	162,761,870
TRANSFERENCIAS	169,036,872	63,345,738	0	232,382,610
BIENES MUEBLES E INMUEBLES	0	0	0	0
OBRA PUBLICA	0	0	0	0
<b>TOTAL EGRESOS</b>	<b>2 485 882 332</b>	<b>3 030 313 906</b>	<b>0</b>	<b>5 516 196 238</b>
<b>SALDO DEUDOR</b>	<b>3 508 331 531</b>	<b>9 586 949 001</b>		<b>6 134 197 123</b>
<b>SALDO ACREEDOR</b>	<b>3 508 331 531</b>		<b>9 586 949 001</b>	<b>6 134 197 123</b>

Nota: Respecto a la aplicación de recursos en el Capítulo 5000, los mismos para su control y registro presupuestal y contable, se realizan de acuerdo a lo establecido en la Ley General de Contabilidad Gubernamental.



NOTAS A LOS ESTADOS FINANCIEROS  
DESGLASE ANALITICO DE INGRESOS  
(PESOS)

INGRESOS DEL EJERCICIO 2014

CONCEPTO	SALDO ANTERIOR	NOVIEMBRE	DICIEMBRE	TOTAL ANUAL	ESTATALES	FEDERALES
SERVICIOS PERSONALES	2,144,656,656.37	793,844,252.39	1,973,526,703.02	4,912,027,611.78		4,912,027,611.78
GASTOS DE OPERACIÓN	105,354,479.00	10,532,919.00	10,558,205.00	126,445,603.00		126,445,603.00
OTROS DE GASTO CORRIENTE	63,591,649.00	6,359,165.00	26,920,462.00	96,871,276.00		96,871,276.00
RECURSOS DEL FAM	1,002,340.91			1,002,340.91		1,002,340.91
INGRESOS EXTRAORDINARIOS RAMO 23	65,000,000.00	195.77	15,221,987.00	80,222,182.77		80,222,182.77
RECURSOS ESTATALES	86,254,814.62	17,770,548.00	31,997,930.38	136,023,293.00	136,023,293.00	
RECURSOS ESTATALES EXTR.	144,695,514.84		118,057,137.56	262,752,652.40	262,752,652.40	
<i>Convenios estatales</i>						
Centros Comunitarios de Aprendizaje	1,188,718.86			1,188,718.86	1,188,718.86	
Bachillerato Modalidad en Línea	587,706.05			587,706.05	587,706.05	
Curso Taller ASPA	2,300,000.00			2,300,000.00	2,300,000.00	
<i>Convenios federales</i>						
Programa Escuela de Tiempo Completo	140,013,701.15		0.10	140,013,701.25		140,013,701.25
Programa Nacional de Becas	2,180,880.51			2,180,880.51		2,180,880.51
Programa Inclusión y Equidad Educativa	6,028,475.95			6,028,475.95		6,028,475.95
Programa Escuela Segura	654,368.76			654,368.76		654,368.76
Programa Desarrollo Profesional y Docente	2,021,173.82		2,006,179.00	4,027,352.82		4,027,352.82
Programa de Fortalecimiento de la Calidad en Educación	5,729,333.00			5,729,333.00		5,729,333.00
Proyecto de Política de Igualdad de Género	986,031.80			986,031.80		986,031.80
Fondo para el Fortalecimiento de la Autorización del Gestión en	225,000.00			225,000.00		225,000.00
<i>Convenios con recursos convenidos</i>						
Telebachillerato Comunitario estatal	1,809,504.51			1,809,504.51	1,809,504.51	
Telebachillerato Comunitario federal	1,407,906.14		401,598.33	1,809,504.47		1,809,504.47
	<b>2,775,688,255.29</b>	<b>828,507,080.16</b>	<b>2,178,690,202.39</b>	<b>5,782,885,537.84</b>	<b>404,661,874.82</b>	<b>5,378,223,663.02</b>
					<b>5,782,885,537.84</b>	

DR. TOMAS MUNIVE OSORNO  
SECRETARIO DE EDUCACION PUBLICA  
Y DIRECTOR GENERAL DE LA USET

C. P. JOSÉ PAREDES TLACHI  
DIRECTOR DE ADMINISTRACION  
Y FINANZAS

**GOBIERNO DEL ESTADO DE TLAXCALA**  
**UNIDAD DE SERVICIOS EDUCATIVOS DEL ESTADO DE TLAXCALA**

RELACION DE BANCOS  
AL 31 DE DICIEMBRE DE 2015  
(PESOS)

NO. DE CTA.	DESCRIPCION	IMPORTE
<b>SANTANDER SERFIN S. A. DE C.V.</b>		
CUENTA DE CHEQUES No. 6550474684-5		23,465,462
CUENTA DE CHEQUES No. 6550493500-7		440,090
CUENTA DE CHEQUES No. 6550474689-3		9,842,272
<b>BBVA BANCOMER S. A. DE C.V.</b>		
CUENTA DE CHEQUES No. 45215078-6		199,435
<b>TOTAL</b>		<b>33,947,259</b>

**GOBIERNO DEL ESTADO DE TLAXCALA**  
**UNIDAD DE SERVICIOS EDUCATIVOS DEL ESTADO DE TLAXCALA**

RELACION DE CUENTAS POR COBRAR  
AL 31 DE DICIEMBRE DE 2015  
(PESOS)

DESCRIPCION	IMPORTE
<b>DEUDORES DIVERSOS</b>	
Adrián Duran Pérez	73,440
Antonio Arenas Corona	32,416
Antonio Cuamatzi Méndez	9,000
Eduardo Hernández Maldonado	50,000
Florencio López Quiroz	5,000
Javier Conde Méndez	1,400
José Antonio Aguilar Duran	162
José Escamilla Benítez	4,000
José Héctor Salas Torres	824
José Luis Salazar Cuecuecha	20,000
Julio Ángel Odilón Flores Jiménez	4,500
Lucina Portilla Mora	13,523
Luis Mendoza Romero	3,000
Ma. Guillermina Flores Romero	4,948
Marcial Molina Padilla	130,000
María Rufina Rodríguez Mendieta	810
Miguel Hoyos Ortega	5,000
Pablo Sánchez López	2,400
Pedro Alejandro Reza Arellano	10,023
Prisciliano Molina Atonal	255,655
Reyes Andrés Águila Rivera	5,089
Ricardo Gómez Pérez	5,065
Yasbeth Ramírez Muñoz	29,985
Jorge Arturo Cuatepotzo Sánchez	188,070
Moisés Molina Maldonado	5,000
Osbaldo Rivera López	10,000
Onisuki Pedro Hernández Sánchez	11
Autobuses Rápidos De Zacatlán S. A. de C. V.	60,800
Comercializadora Beraca S. A. de C. V.	8,400
Comercializadora Gomosa S. A de C. V.	906
Efectivale S. A. de C. V.	175,001
Exhibidora Cinematográfica del Centro S. A. de C. V.	1,725
Miguel Fernández e Hijos S. A. de C. V.	6,267

**GOBIERNO DEL ESTADO DE TLAXCALA**  
**UNIDAD DE SERVICIOS EDUCATIVOS DEL ESTADO DE TLAXCALA**

**RELACION DE CUENTAS POR COBRAR**  
**AL 31 DE DICIEMBRE DE 2015**  
**(PESOS)**

<b>DESCRIPCION</b>	<b>IMPORTE</b>
Patronato Estatal De Tlaxcala	3,500
Teléfonos De México S. A. De C. V.	162,660
Viajes Integrales Exprés S. A. de C. V.	3,800
<b>CUENTAS POR COBRAR</b>	
CUENTAS POR COBRAR VARIAS (CENTROS COMUNITARIOS)	1,184,833
PROFESET	520,000
	<b>2,997,213</b>

**GOBIERNO DEL ESTADO DE TLAXCALA**  
**UNIDAD DE SERVICIOS EDUCATIVOS DEL ESTADO DE TLAXCALA**

RELACION DE BIENES INMUEBLES  
AL 31 DE DICIEMBRE DE 2015  
(PESOS)

DESCRIPCION	IMPORTE
TERRENOS, EDIFICIOS Y CONSTRUCCIONES	444,159,847

<b>TOTAL</b>	<b>444,159,847</b>
--------------	--------------------

**GOBIERNO DEL ESTADO DE TLAXCALA**  
**UNIDAD DE SERVICIOS EDUCATIVOS DEL ESTADO DE TLAXCALA**

RELACION DE BIENES MUEBLES  
AL 31 DE DICIEMBRE DE 2015  
(PESOS)

DESCRIPCION	IMPORTE
MAQ. HERRAMIENTAS Y ACCESORIOS	8,246,217
MOBILIARIO Y EQUIP. DE OFIC.	71,425,196
EQUIPO DE TRANSPORTE	15,568,380
COLECCIONES CIENT, ARTIS.Y LIT.	3,125,351
EQUIPO DE COMPUTO	35,890,755
EQUIPO E INSTRUMENTAL MEDICO	373,189

**TOTAL**

**134,629,088**



**TLAXCALA**  
GOBIERNO DEL ESTADO




**TLAXCALA**  
SECRETARÍA DE EDUCACIÓN PÚBLICA

# GOBIERNO DEL ESTADO DE TLAXCALA

## UNIDAD DE SERVICIOS EDUCATIVOS DEL ESTADO DE TLAXCALA

### ACTIVO AL 31 DE DICIEMBRE DE 2015 ( PESOS )



■ BANCOS	33,947,259
■ CUENTAS POR COBRAR	1,704,833
■ DEUDORES DIVERSOS	1,292,380
■ ALMACEN GENERAL	2,267,478
■ INVERSIONES	0
■ BIENES MUEBLES	134,629,088
■ BIENES INMUEBLES	444,159,847

**GOBIERNO DEL ESTADO DE TLAXCALA**  
**UNIDAD DE SERVICIOS EDUCATIVOS DEL ESTADO DE TLAXCALA**

**RELACION DE ACREEDORES DIVERSOS**  
**AL 31 DE OCTUBRE DE 2015**  
**(PESOS)**

DESCRIPCION	IMPORTE
SERVICIOS PERSONALES POR PAGAR A CORTO PLAZO	4,138,300
PROVEEDORES POR PAGAR A CORTO PLAZO	989,324
OTRAS CUENTAS POR PAGAR CORTO PLAZO	49,480

**TOTAL**

**5,177,104**



**TLAXCALA**  
ESTADO LIBRE Y SOBERANO




**TLAXCALA**  
SECRETARÍA DE EDUCACIÓN PÚBLICA

# GOBIERNO DEL ESTADO DE TLAXCALA

## UNIDAD DE SERVICIOS EDUCATIVOS DEL ESTADO DE TLAXCALA

### PASIVO AL 31 DE DICIEMBRE DE 2015 ( PESOS )



PRESTACIONES DIVERSAS  
75.62%

■ ACREEDORES DIVERSOS	5,177,104
■ FONDOS AJENOS	-
■ IMPUESTOS POR PAGAR	10,015,693
■ PRESTACIONES DIVERSAS	47,123,352



**TLAXCALA**  
ESTADO LIBRE Y SOBERANO




**TLAXCALA**  
SECRETARÍA DE EDUCACIÓN PÚBLICA

# GOBIERNO DEL ESTADO DE TLAXCALA

## UNIDAD DE SERVICIOS EDUCATIVOS DEL ESTADO DE TLAXCALA

### SITUACION FINANCIERA AL 31 DE DICIEMBRE DE 2015 ( PESOS )





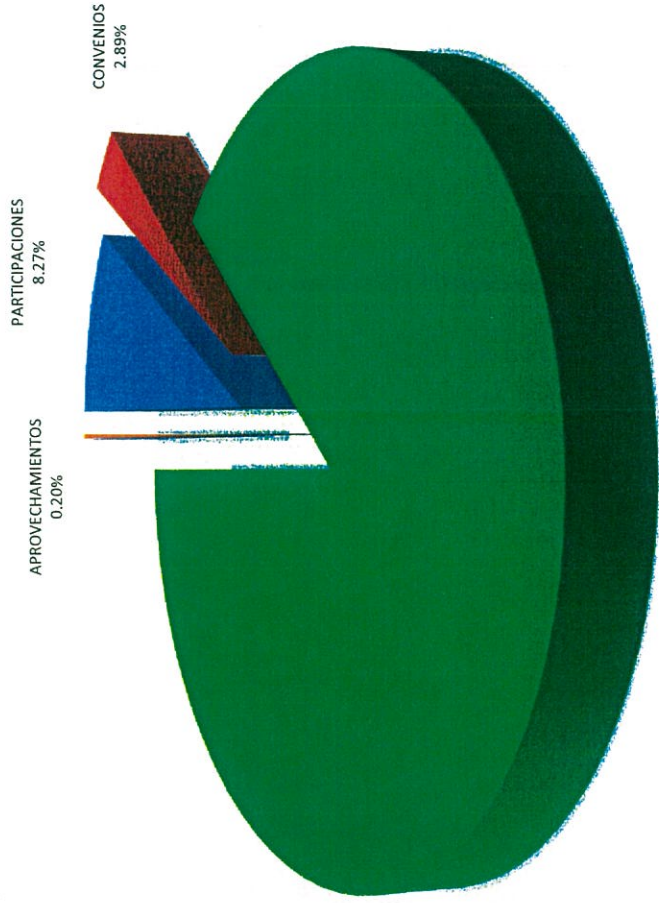
**GOBIERNO DEL ESTADO DE TLAXCALA**  
**UNIDAD DE SERVICIOS EDUCATIVOS DEL ESTADO DE TLAXCALA**

RELACION DE INGRESOS ACUMULADO  
DEL 01 DE ENERO AL 31 DE DICIEMBRE DE 2015  
(PESOS)

DESCRIPCION		IMPORTE
PARTICIPACIONES		478,997,932
PRESUPUESTO ESTATAL	473,112,002	
CONVENIOS		
ESTATALES:		
Programa Centros Comunitarios de Aprendizaje	1,188,719	
Programa Bachillerato Modalidad en Línea	587,706	
Curso Taller Proyecto ASPA	2,300,000	
PROGRAMAS CONVENIDOS:		
Programa Telebachillerato Comunitario (Estatal)	<u>1,809,505</u>	
CONVENIOS		
FEDERALES:		167,540,578
Programa Escuela de Tiempo Completo	145,899,631 ✓	
Programa Nacional de Becas	2,180,880 ✓	
Programa Inclusión y Equidad Educativa	6,028,476 ✓	
Programa Escuela Segura	654,369 ✓	
Programa Desarrollo Profesional y Docente	4,027,353 ✓	
Programa de Fortalecimiento de la Calidad en Educación	5,729,333 ✓	
Proyecto de política de Igualdad de Género	986,032 ✓	
Fondo para el Fortalecimiento de la Autorización del Gestión en Plar	225,000 ✓	
PROGRAMAS CONVENIDOS:		
Programa Telebachillerato Comunitario (Federal)	<u>1,809,504</u> ✓	
RAMO XXXIII		5,136,347,028
FONE	<u>5,135,344,491</u> ✓	
FAM	1,002,537 ✓	
Rendimientos FAM	<u>0</u>	1,002,537
DERECHOS		0
PRODUCTOS		127,022
APROVECHAMIENTOS		11,617,764
		<b>5,795,632,861</b>

**GOBIERNO DEL ESTADO DE TLAXCALA**  
**UNIDAD DE SERVICIOS EDUCATIVOS DEL ESTADO DE TLAXCALA**

**INGRESOS POR EL PERIODO COMPRENDIDO**  
**DEL 01 DE ENERO AL 31 DE DICIEMBRE DE 2015**  
**( PESOS )**



■ PARTICIPACIONES	478,997,932
■ CONVENIOS	167,540,578
■ RAMO XXXIII	5,136,347,028
■ DERECHOS	0
■ PRODUCTOS	127,022
■ APROVECHAMIENTOS	11,617,764

RAMO XXXIII  
88.64%

**GOBIERNO DEL ESTADO DE TLAXCALA**  
**UNIDAD DE SERVICIOS EDUCATIVOS DEL ESTADO DE TLAXCALA**

RELACION DE EGRESOS BIMESTRAL  
DEL 01 DE NOVIEMBRE AL 31 DE DICIEMBRE DE 2015  
(PESOS)

DESCRIPCION	IMPORTE
SERVICIOS PERSONALES	2,880,820,804
MATERIALES Y SUMINISTROS	26,834,599
SERVICIOS GENERALES	59,312,765
TRANSFERENCIAS	63,345,738
FEDERALES:	
Programa Escuela de Tiempo Completo	
Programa Nacional de Becas	
Programa Inclusión y Equidad Educativa	
Programa Escuela Segura	
Programa Desarrollo Profesional y Docente	2,006,179
Programa de Fortalecimiento de la calidad en Educación	
Proyecto de política de Igualdad de Género	
Fondo para el Fortalecimiento de la Autorización del Gestión en Plar .	
ESTATALES:	
Programa Centros Comunitarios de Aprendizaje	
Programa Bachillerato Modalidad en Línea	
CONVENIDOS:	
Programa Telebachillerato Comunitario (Federal)	401,598
Programa Telebachillerato Comunitario (Estatad)	
TRANSFERENCIAS INTERNAS Y AYUDAS AL SECTOR PUBLICO	60,000,196
AYUDAS SOCIALES A PERSONAS	937,765
BECAS Y OTRAS AYUDAS PARA PROGRAMAS DE CAPACITACIÓN	
BIENES MUEBLES E INMUEBLES	0
OBRA PUBLICA	0
<b>TOTAL</b>	<b>3,030,313,906</b>

**GOBIERNO DEL ESTADO DE TLAXCALA**  
**UNIDAD DE SERVICIOS EDUCATIVOS DEL ESTADO DE TLAXCALA**

RELACION DE EGRESOS ACUMULADO  
 DEL 01 DE ENERO AL 31 DE DICIEMBRE DE 2015  
 (PESOS)

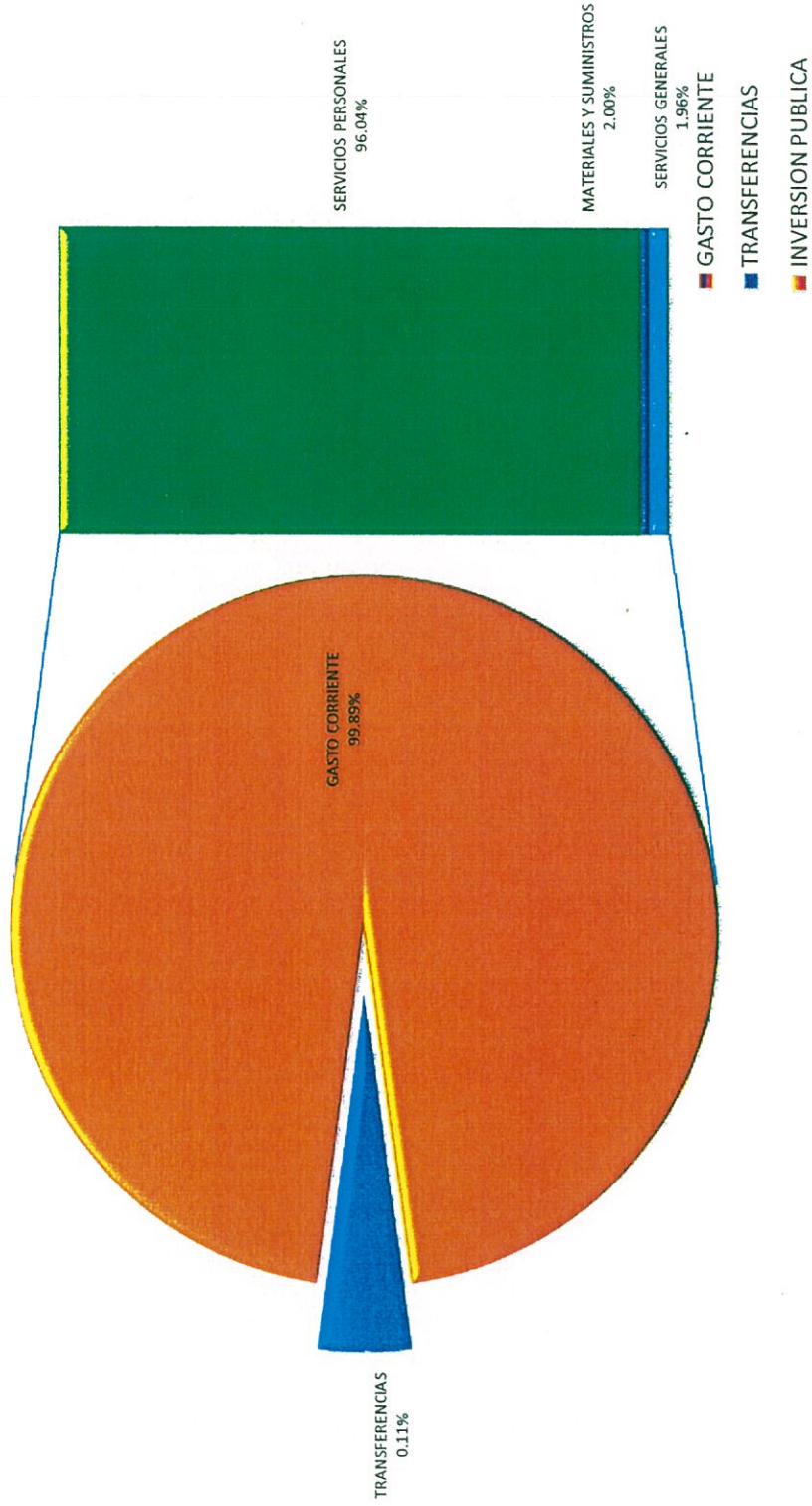
DESCRIPCION	IMPORTE
SERVICIOS PERSONALES	5,043,915,356
MATERIALES Y SUMINISTROS	77,136,402
SERVICIOS GENERALES	162,761,870
TRANSFERENCIAS	232,382,610
FEDERALES:	
Programa Escuela de Tiempo Completo	143,487,464
Programa Nacional de Becas	2,180,880
Programa Inclusión y Equidad Educativa	6,028,476
Programa Escuela Segura	654,369
Programa Desarrollo Profesional y Docente	4,027,353
Programa de Fortalecimiento de la calidad en Educación	5,729,333
ESTATALES:	
Programa Centros Comunitarios de Aprendizaje	1,188,719
Programa Bachillerato Modalidad en Línea	587,706
CONVENIDOS:	
Programa Telebachillerato Comunitario (Federal)	1,471,416
Programa Telebachillerato Comunitario (Estatad)	1,809,505
TRANSFERENCIAS INTERNAS Y AYUDAS AL SECTOR PUBLICO	60,000,196
AYUDAS SOCIALES A PERSONAS	2,078,640
BECAS Y OTRAS AYUDAS PARA PROGRAMAS DE CAPACITACIÓ	805,340.00
BIENES MUEBLES E INMUEBLES	0
OBRA PUBLICA	0
<b>TOTAL</b>	<b>5,516,196,238</b>



**GOBIERNO DEL ESTADO DE TLAXCALA**  
**UNIDAD DE SERVICIOS EDUCATIVOS DEL ESTADO DE TLAXCALA**



**EGRESOS POR EL PERIODO COMPRENDIDO  
DEL 01 DE ENERO AL 31 DE DICIEMBRE DE 2015  
( PESOS )**



**GOBIERNO DEL ESTADO DE TLAXCALA**  
**UNIDAD DE SERVICIOS EDUCATIVOS DEL ESTADO DE TLAXCALA**

RELACION DE PATRIMONIO  
AL 31 DE DICIEMBRE DE 2015  
(PESOS)

DESCRIPCION	IMPORTE
BIENES MUEBLES E INMUEBLES	577,035,241
RESULTADO DE EJERCICIOS ANTERIORES	- 299,784,591
RESULTADO DEL EJERCICIO	278,434,086
<b>TOTAL</b>	<b>555,684,736</b>



**TLAXCALA**  
MEXICO

# GOBIERNO DEL ESTADO DE TLAXCALA


## UNIDAD DE SERVICIOS EDUCATIVOS DEL ESTADO DE TLAXCALA



**TLAXCALA MEXICO**  
SECRETARÍA DE EDUCACIÓN PÚBLICA

### PATRIMONIO AL 31 DE DICIEMBRE DE 2015 ( PESOS )

RESULTADO DEL EJERCICIO  
24.10%



BIENES MUEBLES E INMUEBLES  
49.95%



RESULTADO DE EJ ANTERIORES  
-25.95%

■ BIENES MUEBLES E INMUEBLES	577,035,241
■ RESULTADO DE EJ ANTERIORES	-299,784,591
■ RESULTADO DEL EJERCICIO	278,434,086



**GOBIERNO DEL ESTADO DE TLAXCALA**  
**UNIDAD DE SERVICIOS EDUCATIVOS DEL ESTADO DE TLAXCALA**



**ANALISIS DE MODIFICACION PATRIMONIAL  
DEL 01 DE ENERO AL 31 DE DICIEMBRE DE 2015**

CONCEPTO	SALDO AL 31/12/2014	MODIFICACIONES												SALDO FINAL
		ENERO FEBRERO	MARZO ABRIL	MAYO JUNIO	JULIO AGOSTO	SEPTIEMBRE OCTUBRE	NOVIEMBRE DICIEMBRE							
TERRENOS, EDIFICIOS Y CONSTRUCCIONES	444,159,847			130,152								110,469		444,159,847
MAQ. HERRAMIENTAS Y ACCESORIOS	8,005,596													8,246,217
MOBILIARIO Y EQUIP. DE OFIC.	70,803,528				5,495					8,816				71,425,196
EQUIPO DE TRANSPORTE	15,324,580													15,568,380
COLECCIONES CIENT., ARTIS. Y LIT.	2,983,680													3,125,351
EQUIPO DE COMPUTO	35,391,658								499,097					35,890,755
EQUIPO E INSTRUMENTAL MEDICO	366,352									3,755				373,189
RESULTADO DE EJERCICIOS ANTERIORES	-538,202,725									261,233,310				-299,784,591
RESULTADO DEL EJERCICIO										81,585,657				278,434,086
<b>TOTAL</b>	<b>38,832,516</b>	<b>57,069,787</b>	<b>73,304,064</b>	<b>62,703,509</b>	<b>19,539,803</b>	<b>343,330,635</b>	<b>19,545,298</b>	<b>343,330,635</b>	<b>-37,477,531</b>	<b>557,438,430</b>				





# GOBIERNO DEL ESTADO DE TLAXCALA



## UNIDAD DE SERVICIOS EDUCATIVOS DEL ESTADO DE TLAXCALA

ANALISIS DE INGRESOS PROPIOS  
DEL 01 DE ENERO AL 31 DE DICIEMBRE DE 2015

CONCEPTO	MODIFICACIONES												SALDO FINAL	
	ENERO FEBRERO	MARZO ABRIL	MAYO JUNIO	JULIO AGOSTO	SEPTIEMBRE OCTUBRE	NOVIEMBRE DICIEMBRE								
DERECHOS	0	0	0	0	0	0	0	0	0	0	0	0	0	0
PRODUCTOS	0	0	0	0	0	0	0	0	0	0	0	0	0	0
APROVECHAMIENTOS	0	2,470,939	72,447	6,019	1,847,492	7,347,889	6,019	1,847,492	1,847,492	7,347,889	7,347,889	7,347,889	7,347,889	11,744,786
Otros ingresos y beneficios varios		2,470,939	72,447	6,019	1,847,492	7,347,889	6,019	1,847,492	1,847,492	7,347,889	7,347,889	7,347,889	7,347,889	11,744,786
<b>TOTAL</b>	<b>0</b>	<b>2,470,939</b>	<b>72,447</b>	<b>6,019</b>	<b>1,847,492</b>	<b>7,347,889</b>	<b>6,019</b>	<b>1,847,492</b>	<b>1,847,492</b>	<b>7,347,889</b>	<b>7,347,889</b>	<b>7,347,889</b>	<b>7,347,889</b>	<b>11,744,786</b>

PLANTILLA DE PERSONAL  
 CORRESPONDIENTE AL BIMESTRE  
 DEL 01 DE NOVIEMBRE AL 31 DE DICIEMBRE DE 2015  
 (PESOS)

CAT. PUESTO	PUESTO	TOTAL Nc. DE PUESTOS		NIVEL CM	SUELDO BASE MENSUAL	TOTAL OTRAS PRESTACIONES
		PLAZAS	HORAS			
E0101	INSPECTORA DE JARDINES DE NINOS, FORAN	1	0	07	11,093	523,744
E0101	INSPECTORA DE JARDINES DE NINOS, FORAN	7	0	7A	94,287	2,591,977
E0101	INSPECTORA DE JARDINES DE NINOS, FORAN	4	0	7B	64,782	1,858,482
E0101	INSPECTORA DE JARDINES DE NINOS, FORAN	11	0	7C	212,085	5,520,451
E0101	INSPECTORA DE JARDINES DE NINOS, FORAN	4	0	7D	89,975	2,484,785
E0101	INSPECTORA DE JARDINES DE NINOS, FORAN	2	0	7E	52,486	1,552,786
E0105	INSPECTOR GENERAL DE SECTOR DE JARDIN	3	0	7C	64,264	1,846,935
E0105	INSPECTOR GENERAL DE SECTOR DE JARDIN	2	0	7D	49,983	1,491,910
E0121	DIRECTORA DE JARDIN DE NINOS, FORANEA.	7	0	07	42,779	1,181,897
E0121	DIRECTORA DE JARDIN DE NINOS, FORANEA.	51	0	7A	423,887	10,656,290
E0121	DIRECTORA DE JARDIN DE NINOS, FORANEA.	21	0	7B	233,884	5,932,801
E0121	DIRECTORA DE JARDIN DE NINOS, FORANEA.	3	0	BC	38,758	1,081,921
E0121	DIRECTORA DE JARDIN DE NINOS, FORANEA.	16	0	7C	235,221	5,966,025
E0121	DIRECTORA DE JARDIN DE NINOS, FORANEA.	4	0	7D	75,271	1,989,638
E0121	DIRECTORA DE JARDIN DE NINOS, FORANEA.	5	0	7E	120,433	3,112,385
E0125	DIRECTORA PARA CENTROS DE DESARROLLC	1	0	07	9,103	336,469
E0125	DIRECTORA PARA CENTROS DE DESARROLLC	6	0	7A	68,275	1,807,485
E0125	DIRECTORA PARA CENTROS DE DESARROLLC	1	0	7C	17,192	537,547
E0165	PROFESOR DE ENSEÑANZAS MUSICALES ELE	0	580	07	125,628	3,126,298
E0165	PROFESOR DE ENSEÑANZAS MUSICALES ELE	0	14	7A	4,122	105,646
E0181	MAESTRA DE JARDIN DE NINOS, FORANEA.	568	0	07	2,992,451	74,463,944
E0181	MAESTRA DE JARDIN DE NINOS, FORANEA.	279	0	7A	1,999,105	49,770,606
E0181	MAESTRA DE JARDIN DE NINOS, FORANEA.	146	0	7B	1,401,768	34,920,797
E0181	MAESTRA DE JARDIN DE NINOS, FORANEA.	1	0	BC	11,138	353,093
E0181	MAESTRA DE JARDIN DE NINOS, FORANEA.	63	0	7C	798,431	19,925,404
E0181	MAESTRA DE JARDIN DE NINOS, FORANEA.	46	0	7D	746,224	18,627,669
E0181	MAESTRA DE JARDIN DE NINOS, FORANEA.	16	0	7E	332,230	8,335,884
E0183	HORAS DE ACOMPAÑANTE DE MUSICA PARA	0	681	07	164,053	4,081,586
E0183	HORAS DE ACOMPAÑANTE DE MUSICA PARA	0	11	7A	3,601	92,735
E0195	EDUCADORA PARA CENTROS DE DESARROLL	13	0	07	97,385	2,494,071
E0195	EDUCADORA PARA CENTROS DE DESARROLL	15	0	7A	140,460	3,566,215
E0195	EDUCADORA PARA CENTROS DE DESARROLL	2	0	7B	25,095	698,357
E0195	EDUCADORA PARA CENTROS DE DESARROLL	2	0	7C	33,126	898,168
E0199	MTRA DE JARDIN DE NINOS DE 3/4 DE TIEMPO	3	0	07	20,863	591,404
E0201	INSPECTOR DE ZONA DE ENSEÑANZA PRIMAR	7	0	07	77,648	2,178,328
E0201	INSPECTOR DE ZONA DE ENSEÑANZA PRIMAR	12	0	7A	161,635	4,266,261
E0201	INSPECTOR DE ZONA DE ENSEÑANZA PRIMAR	11	0	7B	178,152	4,676,862
E0201	INSPECTOR DE ZONA DE ENSEÑANZA PRIMAR	12	0	7C	231,365	5,999,767
E0201	INSPECTOR DE ZONA DE ENSEÑANZA PRIMAR	5	0	7D	112,469	3,043,986
E0201	INSPECTOR DE ZONA DE ENSEÑANZA PRIMAR	2	0	7E	52,486	1,552,786
E0205	JEFE DE SECTOR DE EDUCACION PRIMARIA, F	2	0	7B	35,988	1,143,981
E0205	JEFE DE SECTOR DE EDUCACION PRIMARIA, F	3	0	7C	64,264	1,846,935
E0205	JEFE DE SECTOR DE EDUCACION PRIMARIA, F	4	0	7D	99,967	2,734,504
E0221	DIRECTOR DE PRIMARIA, FORANEO.	44	0	07	268,899	6,803,282
E0221	DIRECTOR DE PRIMARIA, FORANEO.	147	0	7A	1,221,791	30,492,333
E0221	DIRECTOR DE PRIMARIA, FORANEO.	75	0	7B	835,301	20,884,138
E0221	DIRECTOR DE PRIMARIA, FORANEO.	21	0	BC	271,305	6,863,093
E0221	DIRECTOR DE PRIMARIA, FORANEO.	59	0	7C	867,377	21,681,539
E0221	DIRECTOR DE PRIMARIA, FORANEO.	14	0	7D	263,448	6,667,754
E0221	DIRECTOR DE PRIMARIA, FORANEO.	9	0	7E	216,780	5,507,580
E0223	DIRECTOR DE INTERNADO DE PRIMARIA, FOR	1	0	7A	10,797	376,066
E0241	SUBDIRECTOR SECRETARIO DE INTERNADO DE	1	0	7B	12,890	427,536
E0261	MAESTRO DE ADIESTRAMIENTO DE PRIMARIA	0	132	07	27,839	695,233
E0265	MAESTRO DE ENSEÑANZAS ARTISTICAS DE IN	0	24	07	5,039	128,421
E0281	MAESTRO DE GRUPO DE PRIMARIA, FORANEC	2714	0	07	14,298,438	355,532,881
E0281	MAESTRO DE GRUPO DE PRIMARIA, FORANEC	1039	0	7A	7,444,695	185,148,992
E0281	MAESTRO DE GRUPO DE PRIMARIA, FORANEC	442	0	7B	4,243,708	105,571,967

E0281	MAESTRO DE GRUPO DE PRIMARIA, FORANEC	13	0	BC	144,788	3,675,672
E0281	MAESTRO DE GRUPO DE PRIMARIA, FORANEC	195	0	7C	2,471,333	61,514,061
E0281	MAESTRO DE GRUPO DE PRIMARIA, FORANEC	95	0	7D	1,541,114	38,388,789
E0281	MAESTRO DE GRUPO DE PRIMARIA, FORANEC	82	0	7E	1,702,677	42,405,456
E0299	MAESTRO DE GRUPO DE PRIMARIA DE 3/4 DE	22	0	07	152,992	3,876,176
E0301	INSPECTOR GENERAL DE SEGUNDA ENSEÑAN	2	0	7A	39,959	1,264,746
E0301	INSPECTOR GENERAL DE SEGUNDA ENSEÑAN	3	0	7B	72,069	2,062,999
E0301	INSPECTOR GENERAL DE SEGUNDA ENSEÑAN	1	0	7C	28,599	982,328
E0321	DIRECTOR DE SECUNDARIA FORANEA.	4	0	07	59,133	1,645,597
E0321	DIRECTOR DE SECUNDARIA FORANEA.	16	0	7A	287,217	7,315,808
E0321	DIRECTOR DE SECUNDARIA FORANEA.	15	0	7B	323,760	8,224,279
E0321	DIRECTOR DE SECUNDARIA FORANEA.	6	0	7C	154,172	4,008,285
E0321	DIRECTOR DE SECUNDARIA FORANEA.	1	0	7E	34,974	1,045,009
E0341	SUBDIRECTOR SECRETARIO DE SECUNDARIA	8	0	07	113,716	2,995,296
E0341	SUBDIRECTOR SECRETARIO DE SECUNDARIA	22	0	7A	379,732	9,608,496
E0341	SUBDIRECTOR SECRETARIO DE SECUNDARIA	14	0	7B	290,553	7,391,475
E0341	SUBDIRECTOR SECRETARIO DE SECUNDARIA	3	0	7C	74,121	2,010,936
E0341	SUBDIRECTOR SECRETARIO DE SECUNDARIA	1	0	7D	28,825	884,870
E0351	JEFE DE ENSEÑANZA SECUNDARIA, FORANEC	1	0	07	15,522	657,068
E0351	JEFE DE ENSEÑANZA SECUNDARIA, FORANEC	5	0	7A	94,242	2,614,057
E0351	JEFE DE ENSEÑANZA SECUNDARIA, FORANEC	1	0	7B	22,663	834,588
E0351	JEFE DE ENSEÑANZA SECUNDARIA, FORANEC	1	0	7C	26,980	941,902
E0361	PROFESOR DE ENSEÑANZAS DE ADIESTRAMI	0	229	07	60,662	1,511,297
E0361	PROFESOR DE ENSEÑANZAS DE ADIESTRAMI	0	30	7B	14,477	363,123
E0363	PROFESOR DE ENSEÑANZA SECUNDARIA, FOI	0	21699	07	5,949,729	147,914,601
E0363	PROFESOR DE ENSEÑANZA SECUNDARIA, FOI	0	3661	7A	1,364,089	33,914,734
E0363	PROFESOR DE ENSEÑANZA SECUNDARIA, FOI	0	1455	7B	726,409	18,061,899
E0363	PROFESOR DE ENSEÑANZA SECUNDARIA, FOI	0	881	7C	580,623	14,437,645
E0363	PROFESOR DE ENSEÑANZA SECUNDARIA, FOI	0	280	7D	236,194	5,875,082
E0363	PROFESOR DE ENSEÑANZA SECUNDARIA, FOI	0	227	7E	245,081	6,096,012
E0365	PROFESOR DE ADIESTRAMIENTO, DE SECUN	0	1881	07	515,633	12,821,968
E0365	PROFESOR DE ADIESTRAMIENTO, DE SECUN	0	176	7A	65,391	1,628,876
E0365	PROFESOR DE ADIESTRAMIENTO, DE SECUN	0	20	7B	9,985	251,470
E0365	PROFESOR DE ADIESTRAMIENTO, DE SECUN	0	4	7C	2,636	68,784
E0366	HORAS DE ENSEÑANZA DE ADIESTRAMIENTO	0	56	07	15,355	384,966
E0366	HORAS DE ENSEÑANZA DE ADIESTRAMIENTO	0	12	7A	4,471	114,391
E0366	HORAS DE ENSEÑANZA DE ADIESTRAMIENTO	0	6	7B	2,996	77,710
E0371	PROFESOR ORIENTADOR DE ENSEÑANZA SEC	0	673	07	184,537	4,590,847
E0371	PROFESOR ORIENTADOR DE ENSEÑANZA SEC	0	64	7A	23,846	596,062
E0371	PROFESOR ORIENTADOR DE ENSEÑANZA SEC	0	21	7B	10,484	263,882
E0371	PROFESOR ORIENTADOR DE ENSEÑANZA SEC	0	4	7C	2,636	68,784
E0390	HORAS DE ENSEÑANZA DE ADIESTRAMIENTO	0	3	07	795	22,982
E0392	HORAS DE ENSEÑANZA SECUNDARIA PARA FC	0	788	07	216,070	5,374,763
E0392	HORAS DE ENSEÑANZA SECUNDARIA PARA FC	0	219	7A	81,599	2,031,813
E0392	HORAS DE ENSEÑANZA SECUNDARIA PARA FC	0	112	7B	55,916	1,393,323
E0392	HORAS DE ENSEÑANZA SECUNDARIA PARA FC	0	110	7C	72,496	1,805,499
E0392	HORAS DE ENSEÑANZA SECUNDARIA PARA FC	0	22	7D	18,558	464,613
E0401	INSPECTOR GENERAL DE SECUNDARIAS TECN	1	0	07	16,454	680,398
E0401	INSPECTOR GENERAL DE SECUNDARIAS TECN	4	0	7A	79,918	2,258,134
E0401	INSPECTOR GENERAL DE SECUNDARIAS TECN	3	0	7B	72,069	2,062,999
E0421	DIRECTOR DE ESCUELA SECUNDARIA TECNIC	7	0	07	103,482	2,748,137
E0421	DIRECTOR DE ESCUELA SECUNDARIA TECNIC	30	0	7A	538,532	13,563,539
E0421	DIRECTOR DE ESCUELA SECUNDARIA TECNIC	8	0	7B	172,672	4,468,203
E0421	DIRECTOR DE ESCUELA SECUNDARIA TECNIC	6	0	7C	154,172	4,008,285
E0421	DIRECTOR DE ESCUELA SECUNDARIA TECNIC	2	0	7D	59,956	1,666,055
E0441	SUBDIRECTOR SECRETARIO DE ESCUELA SEC	7	0	07	99,502	2,641,920
E0441	SUBDIRECTOR SECRETARIO DE ESCUELA SEC	13	0	7A	224,387	5,746,592
E0441	SUBDIRECTOR SECRETARIO DE ESCUELA SEC	4	0	7B	83,015	2,232,054
E0441	SUBDIRECTOR SECRETARIO DE ESCUELA SEC	1	0	7C	24,707	782,502
E0451	JEFE DE ENSEÑANZA SECUNDARIA TECNICA,	1	0	07	15,522	657,068
E0451	JEFE DE ENSEÑANZA SECUNDARIA TECNICA,	4	0	7A	75,394	2,145,482
E0451	JEFE DE ENSEÑANZA SECUNDARIA TECNICA,	1	0	7B	22,663	834,588
E0451	JEFE DE ENSEÑANZA SECUNDARIA TECNICA,	1	0	7C	26,980	941,902
E0461	PROFESOR DE ADIESTRAMIENTO DE SECUND	0	68	07	18,013	451,038
E0461	PROFESOR DE ADIESTRAMIENTO DE SECUND	0	40	7A	14,404	361,316
E0463	PROFESOR DE ENSEÑANZA SECUNDARIA TEC	0	23198	07	6,360,892	158,136,188
E0463	PROFESOR DE ENSEÑANZA SECUNDARIA TEC	0	4527	7A	1,686,574	41,931,779
E0463	PROFESOR DE ENSEÑANZA SECUNDARIA TEC	0	1058	7B	528,207	13,134,554
E0463	PROFESOR DE ENSEÑANZA SECUNDARIA TEC	0	494	7C	325,571	8,096,996
E0463	PROFESOR DE ENSEÑANZA SECUNDARIA TEC	0	421	7D	355,135	8,831,966
E0463	PROFESOR DE ENSEÑANZA SECUNDARIA TEC	0	59	7E	63,699	1,586,841

E0465	PROFESOR DE ADIESTRAMIENTO DE SECUND	0	3759	07	1,030,718	25,627,070
E0465	PROFESOR DE ADIESTRAMIENTO DE SECUND	0	370	7A	137,862	3,430,511
E0465	PROFESOR DE ADIESTRAMIENTO DE SECUND	0	89	7B	44,433	1,107,860
E0465	PROFESOR DE ADIESTRAMIENTO DE SECUND	0	23	7C	15,158	380,082
E0465	PROFESOR DE ADIESTRAMIENTO DE SECUND	0	18	7D	15,184	380,730
E0466	HORAS DE ENSEÑANZA DE ADIESTRAMIENTO	0	141	07	38,662	964,382
E0466	HORAS DE ENSEÑANZA DE ADIESTRAMIENTO	0	75	7A	27,945	697,954
E0466	HORAS DE ENSEÑANZA DE ADIESTRAMIENTO	0	9	7B	4,493	114,944
E0466	HORAS DE ENSEÑANZA DE ADIESTRAMIENTO	0	2	7C	1,318	36,016
E0466	HORAS DE ENSEÑANZA DE ADIESTRAMIENTO	0	6	7D	5,061	129,080
E0490	HORAS DE ADIESTRAMIENTO DE SECUNDARIA	0	9	07	2,384	62,495
E0490	HORAS DE ADIESTRAMIENTO DE SECUNDARIA	0	4	7D	2,871	74,632
E0492	HORAS DE ENSEÑANZA DE SECUNDARIA TECI	0	812	07	222,650	5,538,363
E0492	HORAS DE ENSEÑANZA DE SECUNDARIA TECI	0	426	7A	158,728	3,949,234
E0492	HORAS DE ENSEÑANZA DE SECUNDARIA TECI	0	129	7B	64,403	1,604,318
E0492	HORAS DE ENSEÑANZA DE SECUNDARIA TECI	0	31	7C	20,431	511,155
E0492	HORAS DE ENSEÑANZA DE SECUNDARIA TECI	0	11	7D	9,279	233,934
E0629	DIRECTOR DE ESCUELA DE EDUCACION ESPE	20	0	07	123,784	3,197,577
E0629	DIRECTOR DE ESCUELA DE EDUCACION ESPE	28	0	7A	235,683	5,979,407
E0629	DIRECTOR DE ESCUELA DE EDUCACION ESPE	11	0	7B	124,070	3,204,690
E0629	DIRECTOR DE ESCUELA DE EDUCACION ESPE	1	0	BC	13,084	445,549
E0629	DIRECTOR DE ESCUELA DE EDUCACION ESPE	7	0	7C	104,220	2,711,200
E0629	DIRECTOR DE ESCUELA DE EDUCACION ESPE	3	0	7D	57,172	1,541,580
E0629	DIRECTOR DE ESCUELA DE EDUCACION ESPE	1	0	7E	24,393	726,705
E0633	SUPERVISOR DE EDUCACION ESPECIAL FORA	1	0	07	11,144	527,004
E0633	SUPERVISOR DE EDUCACION ESPECIAL FORA	2	0	7A	27,064	922,773
E0633	SUPERVISOR DE EDUCACION ESPECIAL FORA	2	0	7B	32,541	1,058,940
E0633	SUPERVISOR DE EDUCACION ESPECIAL FORA	1	0	7C	19,369	731,495
E0633	SUPERVISOR DE EDUCACION ESPECIAL FORA	1	0	7D	22,598	811,751
E0671	PROFESOR ORIENTADOR PROFESIONAL DE EN	0	42	07	11,516	289,532
E0671	PROFESOR ORIENTADOR PROFESIONAL DE E	0	21	7A	7,825	197,757
E0671	PROFESOR ORIENTADOR PROFESIONAL DE E	0	21	7B	10,484	263,882
E0681	MAESTRO DE ESCUELA DE EXPERIMENTACIOI	3	0	07	16,483	481,032
E0681	MAESTRO DE ESCUELA DE EXPERIMENTACIOI	6	0	7A	44,835	1,187,449
E0687	MAESTRO DE EDUCACION ESPECIAL	394	0	07	2,164,715	53,886,486
E0687	MAESTRO DE EDUCACION ESPECIAL	115	0	7A	859,343	21,436,269
E0687	MAESTRO DE EDUCACION ESPECIAL	26	0	7B	260,347	6,545,215
E0687	MAESTRO DE EDUCACION ESPECIAL	6	0	7C	79,307	2,047,991
E0687	MAESTRO DE EDUCACION ESPECIAL	7	0	7D	118,429	3,020,726
E0687	MAESTRO DE EDUCACION ESPECIAL	3	0	7E	64,966	1,691,829
E0689	MAESTRO PSICOLOGO ORIENTADOR PARA EC	54	0	07	296,687	7,446,961
E0689	MAESTRO PSICOLOGO ORIENTADOR PARA EC	7	0	7A	52,308	1,373,218
E0689	MAESTRO PSICOLOGO ORIENTADOR PARA EC	1	0	7C	13,218	405,012
E0692	MAESTRO DE EDUCACION ESPECIAL DE 3/4 DI	13	0	07	93,475	2,396,898
E0701	INSPECTOR NORMALISTA DE EDUCACION FISI	1	0	07	16,454	680,398
E0701	INSPECTOR NORMALISTA DE EDUCACION FISI	3	0	7A	59,939	1,761,440
E0701	INSPECTOR NORMALISTA DE EDUCACION FISI	2	0	7B	48,046	1,465,785
E0701	INSPECTOR NORMALISTA DE EDUCACION FISI	1	0	7C	28,598	982,307
E0762	PROFESOR NORMALISTA DE EDUCACION FISI	0	1	07	274	10,049
E0763	PROFESOR NORMALISTA DE EDUCACION FISI	0	8694	07	2,383,895	59,267,303
E0763	PROFESOR NORMALISTA DE EDUCACION FISI	0	2597	7A	967,642	24,059,002
E0763	PROFESOR NORMALISTA DE EDUCACION FISI	0	468	7B	233,649	5,811,799
E0763	PROFESOR NORMALISTA DE EDUCACION FISI	0	320	7C	210,896	5,246,162
E0763	PROFESOR NORMALISTA DE EDUCACION FISI	0	217	7D	183,050	4,553,921
E0763	PROFESOR NORMALISTA DE EDUCACION FISI	0	71	7E	76,655	1,908,925
E0792	HORAS DE EDUCACION FISICA PARA FORTALE	0	324	07	88,841	2,211,831
E0792	HORAS DE EDUCACION FISICA PARA FORTALE	0	117	7A	43,594	1,086,996
E0792	HORAS DE EDUCACION FISICA PARA FORTALE	0	43	7B	21,468	536,934
E0792	HORAS DE EDUCACION FISICA PARA FORTALE	0	19	7C	12,522	314,546
E0792	HORAS DE EDUCACION FISICA PARA FORTALE	0	11	7D	9,279	233,934
E0873	PROFESOR DE MATERIAS PROFESIONALES DI	0	6	07	1,645	44,133
E0961	PROFESOR DE ADIESTRAMIENTO DE ENSENAI	0	15	07	3,974	102,008
E0963	PROFESOR DE ENSEÑANZA TECNOLÓGICA, F	0	154	07	42,227	1,052,999
E0963	PROFESOR DE ENSEÑANZA TECNOLÓGICA, F	0	14	7A	5,216	132,917
E1063	PROFESOR DE ENSEÑANZAS ARTÍSTICAS PAR	0	6	07	1,645	44,133
E1067	PROFESOR DE ENSEÑANZAS ARTÍSTICAS PAR	0	2456	07	659,313	16,393,880
E1067	PROFESOR DE ENSEÑANZAS ARTÍSTICAS PAR	0	114	7A	41,587	1,037,100
E1067	PROFESOR DE ENSEÑANZAS ARTÍSTICAS PAR	0	54	7B	26,395	659,427
E1067	PROFESOR DE ENSEÑANZAS ARTÍSTICAS PAR	0	64	7C	41,296	1,029,872
E1092	HORAS DE ENSEÑANZAS ARTÍSTICAS Y MUSIC	0	44	07	12,065	303,166
E1092	HORAS DE ENSEÑANZAS ARTÍSTICAS Y MUSIC	0	4	7A	1,490	40,288

E1163	PROFESOR DE MATERIAS PROFESIONALES DI	0	7	07	1,919	50,949
E1303	INSPECTOR DE MISIONES CULTURALES, MAE	1	0	7B	16,196	640,092
E1303	INSPECTOR DE MISIONES CULTURALES, MAE	1	0	7D	22,494	796,668
E1305	JEFE DE MISION CULTURAL, MAESTRO NORM/	4	0	07	31,362	1,011,483
E1305	JEFE DE MISION CULTURAL, MAESTRO NORM/	1	0	7A	9,521	468,506
E1305	JEFE DE MISION CULTURAL, MAESTRO NORM/	1	0	7B	11,447	516,405
E1305	JEFE DE MISION CULTURAL, MAESTRO NORM/	1	0	7D	15,899	627,077
E1331	MAESTRO "A" DE MISION CULTURAL	42	0	07	269,399	6,769,493
E1333	MAESTRO "B" DE MISION CULTURAL	13	0	07	87,183	2,239,808
E1335	MAESTRO "C" DE MISION CULTURAL	6	0	07	42,905	1,139,294
E1335	MAESTRO "C" DE MISION CULTURAL	3	0	7A	27,114	749,309
E1390	MAESTRO DE MISIONES CULTURALES DE TIEMP	3	0	07	23,695	664,466
E1411	JEFE DE ZONA DE SUPERVISION DE EDUCACI	1	0	7A	14,936	620,663
E1441	PROFESOR A DE ADIESTRAMIENTO TECNICO,	12	0	07	61,528	1,600,425
E1461	ORIENTADOR DE COMUNIDAD DE PROMOCIOI	16	0	07	84,294	2,166,621
E1478	ASPIRANTE "B" DE MAESTRO BILINGUE DE ED	4	0	07	16,718	462,344
E1480	DIRECTOR BILINGUE DE EDUCACION PREESC	8	0	07	48,398	1,321,576
E1480	DIRECTOR BILINGUE DE EDUCACION PREESC	6	0	7A	49,366	1,345,638
E1480	DIRECTOR BILINGUE DE EDUCACION PREESC	1	0	7B	11,025	392,479
E1481	INSPECTOR BILINGUE DE EDUCACION PRIMAF	1	0	07	11,093	523,744
E1481	INSPECTOR BILINGUE DE EDUCACION PRIMAF	2	0	7A	26,939	917,693
E1483	DIRECTOR BILINGUE DE EDUCACION PRIMARI	4	0	07	24,445	726,109
E1483	DIRECTOR BILINGUE DE EDUCACION PRIMARI	10	0	7A	83,115	2,184,647
E1483	DIRECTOR BILINGUE DE EDUCACION PRIMARI	1	0	7C	14,701	483,869
E1485	MAESTRO BILINGUE DE EDUCACION PRIMARI/	66	0	07	347,714	8,715,292
E1485	MAESTRO BILINGUE DE EDUCACION PRIMARI/	19	0	7A	136,140	3,456,947
E1485	MAESTRO BILINGUE DE EDUCACION PRIMARI/	3	0	7B	28,803	788,644
E1485	MAESTRO BILINGUE DE EDUCACION PRIMARI/	3	0	7C	38,021	1,021,469
E1485	MAESTRO BILINGUE DE EDUCACION PRIMARI/	1	0	7D	16,222	479,701
E1485	MAESTRO BILINGUE DE EDUCACION PRIMARI/	1	0	7E	20,764	592,800
E1489	MAESTRO BILINGUE DE EDUCACION PREESCC	57	0	07	300,299	7,536,531
E1489	MAESTRO BILINGUE DE EDUCACION PREESCC	12	0	7A	85,983	2,210,041
E1489	MAESTRO BILINGUE DE EDUCACION PREESCC	2	0	7B	19,202	549,957
E1489	MAESTRO BILINGUE DE EDUCACION PREESCC	3	0	7C	38,021	1,021,469
E1489	MAESTRO BILINGUE DE EDUCACION PREESCC	1	0	7D	16,222	479,701
E1491	PROMOTOR BILINGUE DE EDUCACION PREESI	4	0	07	20,358	575,419
E1492	MAESTRA BILINGUE DE EDUCACION PREESCC	1	0	07	6,954	245,639
E1499	MAESTRO DE CENTRO DE INTEGRACION SOCI	1	0	7A	9,038	299,952
E1501	INSPECTOR DE EDUCACION BASICA PARA ADI	2	0	7A	7,875	346,768
E1501	INSPECTOR DE EDUCACION BASICA PARA ADI	1	0	7C	6,118	303,083
E1525	DIRECTOR DE EDUCACION BASICA PARA ADU	1	0	07	3,032	142,510
E1525	DIRECTOR DE EDUCACION BASICA PARA ADU	1	0	7C	6,087	218,459
E1541	JEFE DE MISION CULTURAL MOTORIZADA, FOI	3	0	07	15,806	550,108
E1587	PROFESOR DE EDUCACION BASICA PARA ADL	26	0	07	67,059	1,710,173
E1587	PROFESOR DE EDUCACION BASICA PARA ADL	10	0	7A	35,079	916,064
E1587	PROFESOR DE EDUCACION BASICA PARA ADL	5	0	7B	23,504	628,348
E1587	PROFESOR DE EDUCACION BASICA PARA ADL	1	0	7C	6,205	198,350
E1587	PROFESOR DE EDUCACION BASICA PARA ADL	1	0	7D	7,942	241,610
E1598	PROFESOR DE EDUCACION BASICA PARA ADL	5	0	07	16,714	464,654
E1815	AYUDANTE C DE TALLER DE PRIMARIA, FORAI	1	0	07	2,951	126,944
E2225	AYUDANTE C DE TALLER, FORANEO	2	0	07	7,657	248,434
E2227	AYUDANTE D DE TALLER, FORANEO	1	0	07	4,045	161,420
E2233	AYUDANTE G DE TALLER, FORANEO	1	0	07	7,126	250,390
E2331	PREFECTO A FORANEO	211	0	07	1,130,992	28,187,784
E2333	PREFECTO B FORANEO	68	0	07	365,279	9,152,038
E2335	PREFECTO C FORANEO	27	0	07	147,064	3,727,250
E2401	HORAS DE AYUDANTE A, FORANEO.	0	1566	07	352,037	8,754,880
E2405	AYUDANTE C, FORANEO	3	0	07	9,620	291,738
E2409	AYUDANTE E, FORANEO	1	0	07	4,644	185,611
E2513	ORIENTADOR PROFESIONAL DE EDUCACION /	1	0	07	3,177	126,622
E2709	JEFE DE SECTOR DE TELESECUNDARIA, FOR/	1	0	7B	24,230	873,725
E2709	JEFE DE SECTOR DE TELESECUNDARIA, FOR/	1	0	7D	33,653	1,107,977
E2711	INSPECTOR DE ZONA DE TELESECUNDARIA F	1	0	07	16,132	672,369
E2711	INSPECTOR DE ZONA DE TELESECUNDARIA F	4	0	7A	78,355	2,219,240
E2711	INSPECTOR DE ZONA DE TELESECUNDARIA FOF	3	0	7B	70,659	2,027,926
E2711	INSPECTOR DE ZONA DE TELESECUNDARIA F	1	0	7C	28,039	968,393
E2725	DIRECTOR, MAESTRO DE TELESECUNDARIA, I	8	0	07	118,266	3,115,650
E2725	DIRECTOR, MAESTRO DE TELESECUNDARIA, I	15	0	7A	269,266	6,869,542
E2725	DIRECTOR, MAESTRO DE TELESECUNDARIA, I	6	0	7B	129,504	3,395,038
E2725	DIRECTOR, MAESTRO DE TELESECUNDARIA, I	6	0	7C	154,172	4,008,285
E2725	DIRECTOR, MAESTRO DE TELESECUNDARIA, I	3	0	7D	89,934	2,411,310

E2725	DIRECTOR, MAESTRO DE TELESECUNDARIA, I	1	0	7E	34,974	1,045,009
E2781	HORAS DE MAESTRO DE TELESECUNDARIA, F	0	13920	07	3,816,864	94,891,186
E2781	HORAS DE MAESTRO DE TELESECUNDARIA, F	0	2700	7A	1,006,020	25,013,082
E2781	HORAS DE MAESTRO DE TELESECUNDARIA, F	0	720	7B	359,460	8,939,484
E2781	HORAS DE MAESTRO DE TELESECUNDARIA, F	0	330	7C	217,487	5,410,003
E2781	HORAS DE MAESTRO DE TELESECUNDARIA, F	0	30	7D	25,307	632,379
E2781	HORAS DE MAESTRO DE TELESECUNDARIA, F	0	90	7E	97,169	2,418,891
E2792	HORAS DE TELESECUNDARIA PARA FORTALEC	0	402	07	110,228	2,743,531
E2792	HORAS DE TELESECUNDARIA PARA FORTALEC	0	276	7A	102,838	2,559,798
E2792	HORAS DE TELESECUNDARIA PARA FORTALEC	0	90	7B	44,933	1,120,272
E2792	HORAS DE TELESECUNDARIA PARA FORTALEC	0	48	7C	31,634	789,685
E2792	HORAS DE TELESECUNDARIA PARA FORTALEC	0	18	7D	15,184	380,730
E7023	PROFESOR DE ENSEÑANZA SUPERIOR ASOCI.	15	0	07	70,117	1,746,284
E7025	PROFESOR DE ENSEÑANZA SUPERIOR ASOCI.	1	0	07	5,242	133,907
E7123	PROFESOR DE ENSEÑANZA SUPERIOR ASOCI.	14	0	07	98,162	2,445,070
E7125	PROFESOR DE ENSEÑANZA SUPERIOR ASOCI.	1	0	07	7,863	200,863
E7207	PROFESOR INVESTIGADOR DE ENSEÑANZA SI	1	0	07	9,349	238,754
E7209	PROFESOR INVESTIGADOR DE ENSEÑANZA SI	9	0	07	94,352	2,352,790
E7211	PROFESOR INVESTIGADOR DE ENSEÑANZA SI	11	0	07	129,203	3,219,932
E7213	PROFESOR INVESTIGADOR DE ENSEÑANZA SI	22	0	07	298,729	7,435,245
E7215	PROFESOR INVESTIGADOR DE ENSEÑANZA SI	3	0	07	48,220	1,208,568
E7217	PROFESOR INVESTIGADOR DE ENSEÑANZA SI	3	0	07	56,525	1,416,244
E7223	PROFESOR DE ENSEÑANZA SUPERIOR ASOCI.	6	0	07	56,094	1,400,837
E7225	PROFESOR DE ENSEÑANZA SUPERIOR ASOCI.	1	0	07	10,484	267,816
E7227	PROFESOR DE ENSEÑANZA SUPERIOR TITULA	2	0	07	27,157	683,914
E7233	PROFESOR DE ENSEÑANZA SUPERIOR ASOCI.	8	0	07	93,966	2,343,931
E7235	PROFESOR DE ENSEÑANZA SUPERIOR TITULA	8	0	07	150,732	3,758,260
E7305	PROFESOR INVESTIGADOR DE ENSEÑANZA SI	0	143	07	38,674	961,633
E7306	PROFESOR INVESTIGADOR DE ENSEÑANZA SI	0	19	07	5,139	127,926
E7307	PROFESOR DE ENSEÑANZA SUPERIOR, ASIGN	0	338	07	80,207	1,994,134
E7309	PROFESOR DE ENSEÑANZA SUPERIOR, ASIGN	0	69	07	18,661	464,098
E7711	PROFESOR ASOCIADO "C" (E.S.) DE CAPACI- T	1	0	07	8,809	224,949
E7813	PROFESOR TITULAR "A" (E.S.) DE CAPACI- TAC	2	0	07	27,157	683,914
E7905	PROFESOR ASIGNATURA "B" (E.S.) DE CAPA- C	0	65	07	17,579	437,204
E8611	TECNICO DOCENTE ASIGNATURA A	0	12	07	1,782	44,426
E8615	PROFESOR DE ASIGNATURA A	0	2	07	406	10,247
JA01009	JEFE DE PROYECTO	1	0	07	5,462	138,470
JA08016	SECRETARIA DE DIRECTOR DE PLANTEL	6	0	07	26,909	671,199
JA08029	SECRETARIA DE JEFE DE DEPARTAMENTO	6	0	07	23,074	575,690
JP01002	ANALISTA ESPECIALIZADO	7	0	07	32,966	821,819
JP07539	ANALISTA TECNICO ESPECIALIZADO	1	0	07	6,634	167,953
JS07002	OFICIAL DE SERVICIOS ESPECIALIZADOS	1	0	07	4,274	108,233
JS08012	OFICIAL DE SERVICIOS	1	0	07	3,664	93,182
JT03002	ANALISTA TECNICO	4	0	07	19,796	494,483
JT03004	AUXILIAR DE ANALISTA TECNICO	16	0	07	68,382	1,701,982
JT05010	AUXILIAR DE BIBLIOTECA	1	0	07	3,501	89,054
MA01001	JEFE DE OFICINA	1	0	07	5,760	145,965
MA01002	SUBJEFE DE OFICINA	5	0	07	25,994	648,722
MA04012	AUXILIAR DE ANALISTA ADMINISTRATIVO	1	0	07	4,048	102,678
MA05007	ARCHIVISTA	4	0	07	15,383	384,480
MS08011	TECNICO EN MANTENIMIENTO	38	0	07	139,223	3,463,178
MS08015	MECANICO AUTOMOTRIZ	17	0	07	68,819	1,712,902
MS12008	CARPINTERO	9	0	07	34,611	862,504
MT03004	AUXILIAR DE ANALISTA TECNICO	2	0	07	8,548	214,483
A01801	AUXILIAR ADMINISTRATIVO	104	0	07	348,852	8,707,590
A01803	ADMINISTRATIVO ESPECIALIZADO	712	0	07	2,786,839	69,316,397
A01805	AUXILIAR DE ADMINISTRADOR	47	0	07	234,074	5,854,180
A01806	ANALISTA ADMINISTRATIVO	83	0	07	422,881	10,547,269
A01807	JEFE DE OFICINA	24	0	07	125,494	3,154,167
A01820	AYUDANTE ADMINISTRATIVO	20	0	07	73,510	1,862,526
A02804	PROMOTOR	1	0	07	4,250	140,714
A03803	SECRETARIA DE APOYO	179	0	07	671,689	16,733,357
C02802	OPERADOR DE EQUIPO DE COMUNICACIONES	3	0	07	11,019	308,984
P02802	MEDICO	15	0	07	85,814	2,170,326
P04803	PSICOLOGO	5	0	07	28,605	748,100
S01801	AUXILIAR DE SERVICIOS Y MANTO.	24	0	07	80,504	2,036,408
S01803	OFICIAL DE SERVICIOS Y MANTENIMIENTO	302	0	07	1,109,231	27,610,741
S01807	ASISTENTE DE SERVICIOS EN PLANTEL	837	0	07	3,074,259	76,461,711
S01808	ASISTENTE DE SERVICIOS Y MANTENIMIENTO	2	0	07	6,709	201,833
S01812	AUXILIAR DE SERVICIOS Y MANTENIMIENTO EI	31	0	07	106,733	2,688,456
S02804	COCINERA	25	0	07	91,000	2,297,331

S02805	ECONOMO (PARA USO EXCLUSIVO DE PLANTE	6	0	07	23,918	629,662
S02810	ASISTENTE DE COCINA	20	0	07	72,506	1,837,566
S03802	CHOFER	16	0	07	68,003	1,725,626
S05805	TECNICO MEDIO EN IMPRENTA	3	0	07	10,920	306,527
S06002	INTENDENTE	71	0	07	199,741	5,000,646
S08802	OFICIAL DE MANTENIMIENTO MECANICO	1	0	07	4,250	140,714
T03803	TECNICO MEDIO	78	0	07	389,809	9,725,776
T03804	ESPECIALISTA TECNICO	37	0	07	188,515	4,722,088
T04803	MUSICO	1	0	07	3,673	126,364
T05808	TECNICO BIBLIOTECARIO	33	0	07	140,290	3,522,679
T05809	ASISTENTE BIBLIOTECARIO	2	0	07	7,278	220,961
T06803	COORDINADOR DE TECNICOS EN COMPUTACI	2	0	07	9,000	258,675
T08803	DIBUJANTE	1	0	07	5,017	159,775
T09802	ENFERMERA	7	0	07	25,711	674,225
T09803	ENFERMERA ESPECIALIZADA	4	0	07	16,687	449,896
T13803	FOTOGRAFO	1	0	07	3,640	125,545
T14805	PUERICULTOR (PARA USO EXCLUSIVO DE PLA	16	0	07	79,057	2,001,430
T14807	NINERA ESPECIALIZADA	87	0	07	387,842	9,676,870
T16807	ASISTENTE DE LABORATORIO	2	0	07	7,346	217,674
T22827	ASISTENTE TECNICO EN RADIO Y T.V.	1	0	07	3,809	129,750
T25802	TERAPISTA (PARA USO EXCLUSIVO DE PLANTE	1	0	07	3,986	134,155
T26801	TRABAJADOR SOCIAL PROFESIONAL	91	0	07	512,112	12,768,177
T26802	TRABAJADOR SOCIAL ESPECIALIZADO	27	0	07	136,150	3,421,706
T26803	TRABAJADORA SOCIAL	62	0	07	308,847	7,714,976
T26805	AYUDANTE DE TRABAJO SOCIAL	2	0	07	7,973	233,256
CF01801	AUXILIAR ADMINISTRATIVO	3	0	07	10,063	285,223
CF01808	ASISTENTE DE SERVICIOS Y MANTENIMIENTO	19	0	07	63,733	1,619,459
CF03801	CHOFER	2	0	07	6,709	201,833
CF03802	CHOFER	4	0	07	14,312	390,858
CF03809	CHOFER DE SPS	1	0	07	4,996	159,253
CF04805	SECRETARIA EJECUTIVA "D"	21	0	07	87,607	2,212,974
CF04806	SECRETARIA EJECUTIVA "C"	6	0	07	27,001	706,178
CF04807	SECRETARIA EJECUTIVA "B"	6	0	07	29,087	768,622
CF04808	SECRETARIA EJECUTIVA "A"	1	0	07	5,285	192,441
CF07817	RESPONSABLE DE FONDOS Y VALORES	4	0	07	20,082	534,306
CF08822	SUPERVISOR	3	0	07	15,062	409,493
CF12803	COORDINADOR DE TECNICOS EN COMPUTACI	1	0	07	4,500	146,799
CF12804	ANALISTA PROGRAMADOR "B"	6	0	07	29,087	768,622
CF12812	PROGRAMADOR ESPECIALIZADO	1	0	07	4,500	146,799
CF12825	ANALISTA DE SISTEMAS MACROCOMPUTACIO	8	0	07	40,133	1,069,394
CF21802	ABOGADO	1	0	07	4,300	142,465
CF21817	AUDITOR ESPECIALIZADO	1	0	07	4,986	184,088
CF21858	PROFESIONAL DICTAMINADOR ESPECIALIZAD	2	0	07	9,972	308,037
CF21859	COORDINADOR DE PROFESIONALES DICTAMII	5	0	07	25,145	696,778
CF21864	PROFESIONAL EJECUTIVO DE SERVICIOS ESP	2	0	07	10,504	486,594
CF33821	ESPECIALISTA TECNICO	1	0	07	4,300	142,465
CF33828	PRODUCTOR RADIOFONICO BILINGUE	1	0	07	4,300	142,465
CF33834	TECNICO ESPECIALIZADO	9	0	07	47,062	1,204,340
CF33865	JEFE DE UNIDAD RADIOFONICA BILINGUE	1	0	07	4,300	142,465
CF33891	OFICIAL TECNICO	2	0	07	7,973	233,256
CF33892	TECNICO SUPERIOR	45	0	07	259,724	6,516,932
CF34806	SUPERVISOR ADMINISTRATIVO	4	0	07	16,687	449,896
CF34807	AUXILIAR DE ADMINISTRADOR	18	0	07	68,565	1,739,585
CF34810	ANALISTA ADMINISTRATIVO	11	0	07	56,043	1,428,818
CF34813	JEFE DE OFICINA	4	0	07	20,916	554,338
CF34844	ASISTENTE DE ALMACEN	26	0	07	95,497	2,409,119
ED02810	TUTOR ESCOLAR (PARA USO EXCLUSIVO DE F	6	0	07	23,918	629,662
CF01005	DIRECTOR DE AREA	2	0	07	32,692	829,361
CF01012	SUBDIRECTOR DE AREA	1	0	07	15,603	404,530
CF01059	JEFE DE DEPARTAMENTO	16	0	07	178,318	4,449,650
CF01060	COORDINADOR GENERAL	11	0	07	98,075	2,454,802
CF52118	DIRECTOR GENERAL	1	0	07	23,776	607,709
CF53083	SECRETARIO PARTICULAR DE SPS-33	1	0	07	16,346	423,001
E9015	PROFESOR TITULAR "B" (E.S.) MEDIO TIEMPO	2	0	07	16,073	404,497
E9207	PROFESOR ASOCIADO A (E.S.) TIEMPO COMPI	1	0	07	9,349	238,755
E9209	PROFESOR ASOCIADO "B" (E.S.) TIEMPO COMI	1	0	07	10,484	267,660
E9211	PROFESOR ASOCIADO "C" (E.S.) TIEMPO COM	2	0	07	23,492	591,914
E9213	PROFESOR TITULAR "A" (E.S.) TIEMPO COMPLI	1	0	07	13,579	346,346
E9215	PROFESOR TITULAR "B" (E.S.) TIEMPO COMPLI	1	0	07	16,073	409,402
E9217	PROFESOR TITULAR "C" (E.S.)TIEMPO COMPLE	7	0	07	131,891	3,289,855
E9239	PROFESOR TECNICO AUXILIAR "B" (E.S.) TIEMI	1	0	07	4,903	127,534

E9303	PROFESOR ASIGNATURA "A" (E.S.)	0	306	07	72,599	1,804,975
E9305	PROFESOR ASIGNATURA "B" (E.S.)	0	110	07	29,755	739,896
LA01005	ADMINISTRATIVO ESPECIALIZADO	2	0	07	8,548	214,483
LA01026	AUXILIAR ADMINISTRATIVO	2	0	07	7,328	184,264
LA08006	SECRETARIA	3	0	07	14,128	353,513
LF08025	SECRETARIA	3	0	07	13,455	336,713
LF34117	JEFE DE UNIDAD	1	0	07	6,182	156,573
LS06002	INTENDENTE	3	0	07	10,991	275,345
LS14012	GUARDIAN	4	0	07	14,655	366,407

**TOTAL 11,501**

**110,179,745**

**2,770,641,059**



**GOBIERNO DEL ESTADO DE TLAXCALA**  
**UNIDAD DE SERVICIOS EDUCATIVOS DEL ESTADO DE TLAXCALA**



SECRETARÍA DE EDUCACIÓN PÚBLICA

**ESTADO DEL EJERCICIO PRESUPUESTARIO DE INGRESOS**  
**AL MES DE DICIEMBRE DE 2015**

NO DE LA CUENTA	NOMBRE DE LA CUENTA	PRONOSTICO ANUAL (A)	AUMENTO (B)	MODIFICACIONES DISMINUCION (C)	PRONOSTICO MODIFICADO D= A+B-C	PROMOSTICO (E)	INGRESOS (F)	INGRESOS ACUMULADOS (G)	DIFERENCIA H = D-G
	<b>TRANSFERENCIAS ESTATALES</b>	136,023,293	342,974,639	0	478,997,932	20,662,656	183,047,603	478,997,932	0
	<b>PARTICIPACIONES</b>	136,023,293	342,974,639	0	478,997,932	20,662,656	183,047,603	478,997,932	0
	<b>TRANSFERENCIAS FEDERALES</b>	4,775,623,338	528,264,268	0	5,303,887,606	1,573,993,260	2,824,149,680	5,303,887,606	0
	<b>CONVENIOS</b>	0	167,540,578	0	167,540,578	0	2,241,111	167,540,578	0
	<b>RAMO XXXIII</b>	4,775,623,338	360,723,690	0	5,136,347,028	1,573,993,260	2,821,908,569	5,136,347,028	0
	<b>PROPIOS</b>	1,854,250	11,680,813	1,790,277	11,744,786	309,042	7,347,889	11,744,786	0
	<b>DERECHOS</b>	0	0	0	0	0	0	0	0
	<b>PRODUCTOS</b>	1,790,277	0	1,790,277	0	298,380	127,022	127,022	-127,022
	<b>APROVECHAMIENTOS</b>	63,973	11,680,813	0	11,744,786	10,662	7,220,867	11,617,764	127,022
	<b>TOTAL</b>	4,913,500,881	882,919,720	1,790,277	5,794,630,324	1,594,964,958	3,014,545,172	5,794,630,324	0



**GOBIERNO DEL ESTADO DE TLAXCALA**  
**UNIDAD DE SERVICIOS EDUCATIVOS DEL ESTADO DE TLAXCALA**



**ESTADO DEL EJERCICIO PRESUPUESTARIO DE EGRESOS**  
**AL MES DE DICIEMBRE DE 2015**

CAPITULO	NO DE LA CUENTA	NOMBRE DE LA CUENTA	PRESUPUESTO ANUAL AUTORIZADO (A)	INCREMENTO (B)	MODIFICACIONES DISMINUCION (C)	PRESUPUESTO MODIFICADO D-A+B-C	EJERCICIO DEL BIENESTR (F)	EJERCICIO ACUMULADO (G)	SALDO POR EJERCER H-U-G
<b>1000 SERVICIOS PERSONALES</b>			<b>4,840,307,730</b>	<b>1,756,780,061</b>	<b>1,420,700,862</b>	<b>5,176,306,928</b>	<b>2,880,820,804</b>	<b>5,043,915,356</b>	<b>132,378,030</b>
11303		SUELDOS A TRABAJADORES	2,071,101,866	1,672,063,131	0	3,743,164,997	2,256,536,838	3,709,613,354	33,551,643
11304		SUELDOS INTERINOS	3,813,534	1,820,039	0	5,633,573	1,718,653	5,533,342	100,231
11305		SUELDOS AL MAGISTERIO	56,517,763	0	33,315,062	23,202,701	461,800	22,800,390	402,311
11306		DIFERENCIAS DE SUELDOS AL MAGISTERIO	169,320,308	0	17,070,843	152,249,465	127,469,383	145,753,271	6,496,194
12101		HONORARIOS ASIMILABLES A SALARIOS	27,817,482	0	13,968,452	13,849,030	5,217,780	12,628,889	1,220,141
13103		PRIMA QUINCENAL AL MAGISTERIO	13,439,355	0	2,889,769	10,549,586	4,362,937	10,496,782	52,804
13204		PRIMA VACACIONAL AL MAGISTERIO	68,847,890	0	35,574,322	33,273,568	2,173,172	32,214,534	1,059,034
13209		GRATIFICACION FIN DE AÑO A MAGISTERIO	244,894,701	0	237,482,728	7,401,973	294,991	3,491,566	3,910,377
13401		COMPENSACIONES Y OTRAS PRESTACIONES A FUNCIONARIO	34,218,442	0	8,005,651	26,212,791	8,413,798	17,958,709	8,254,082
13402		COMPENSACIONES AL PERSONAL	3,611,516	0	342,974	3,268,542	3,208,320	3,208,320	60,222
13404		COMPENSACIONES A MAGISTERIO	659,039,173	0	180,331,110	478,708,063	195,896,321	468,258,305	10,449,758
13405		BONO DE ACTUACION A FUNCIONARIOS	2,831,220	0	527,151	2,304,069	2,273,400	2,273,400	30,669
13407		BONO DE ACTUACION A TRABAJADORES	10,144,150	0	39,652,322	49,796,472	28,979,249	49,636,851	159,621
14101		APORTACIONES DE SEGURIDAD SOCIAL	213,434,221	0	213,434,221	0	0	0	0
14303		CUOTAS SEGURO DE RETIRO A MAGISTERIO	3,055,429	0	3,055,429	0	0	0	0
15101		CUOTAS PARA EL FONDO DE AHORRO Y FONDO DE TRABAJO	18,093,792	0	18,093,792	0	0	0	0
15303		JUBILACIONES AL MAGISTERIO	8,640,000	0	4,405,167	4,234,833	1,199,422	4,234,833	0
15401		AYUDA PARA PASAJES	3,141,574	0	723,633	2,417,941	946,249	2,359,314	58,627
15403		OTRAS PRESTACIONES	55,341,415	38,451,283	0	93,792,698	40,184,836	302,181,697	53,594,320
15415		PRESTACIONES CONTRACTUALES AL PERSONAL DEL SECTOR	717,861,509	0	406,666,815	311,194,694	110,853,311	100,925,970	2,266,317
15418		PRESTACIONES CONTRACTUALES A MAGISTERIO	133,850,176	0	30,657,889	103,192,287	39,395,711	100,925,970	2,266,317
15421		SERVICIO MEDICO A TRABAJADORES	0	2,809,152	0	2,809,152	1,841,265	2,809,152	0
15422		SERVICIO MEDICO MAGISTERIO	8,700,000	0	8,700,000	0	0	0	0
15501		APOYOS A LA CAPACITACION DE LOS SERVIDORES PÚBLICOS	1,800,000	0	1,800,000	0	0	0	0
15905		CUOTAS DE SPENSA AL MAGISTERIO	39,053,631	0	14,923,403	24,130,228	9,758,377	23,561,550	568,678
15908		OTRAS PERCEPCIONES AL PERSONAL	3,573,896	0	330,851	3,243,045	3,183,450	59,595	0
15909		OTRAS PERCEPCIONES A TRABAJADORES	33,439,584	0	3,475,081	29,964,503	29,530,620	433,883	0
15913		APORTACION A PENSIONES POR MAGISTERIO	184,550,486	0	184,550,486	0	0	0	0
17101		ESTÍMULOS POR AÑOS DE SERVICIO	2,327,931	0	456,034	1,871,897	791,092	1,871,897	0
17103		ESTÍMULOS AL MAGISTERIO	47,856,686	1,984,134	0	49,840,820	21,828,933	49,204,294	636,526
			<b>83,345,926</b>	<b>8,237,873</b>	<b>14,447,396</b>	<b>77,136,402</b>	<b>26,834,599</b>	<b>77,136,402</b>	<b>0</b>
<b>2000 MATERIALES Y SUMINISTROS</b>									
21101		MATERIALES, ÚTILES Y EQUIPOS MENORES DE OFICINA	7,963,853	0	4,259,419	3,704,433	2,030,708	3,704,433	0
21201		MATERIALES Y ÚTILES DE IMPRESIÓN Y REPRODUCCIÓN	0	2,572	0	2,572	2,490	2,572	0
21401		MATERIALES, ÚTILES Y EQUIPOS MENORES DE TECNOLOGÍAS	4,324,876	1,318,428	0	5,643,304	3,723,812	5,643,304	0
21501		MATERIAL IMPRESO E INFORMACIÓN DIGITAL	6,699,319	0	3,271,946	3,427,373	2,326,947	3,427,373	0
21601		MATERIAL DE LIMPIEZA	5,297,053	0	2,314,260	2,982,793	1,636,508	2,982,793	0
21701		MATERIALES Y ÚTILES DE ENSEÑANZA	3,030,544	0	1,630,718	1,399,826	1,399,826	1,399,826	0
21801		MATERIALES PARA EL REGISTRO E IDENTIFICACIÓN DE BIENE	50,000	0	50,000	0	0	0	0
22101		PRODUCTOS ALIMENTICIOS PARA PERSONAS	46,605,217	4,893,260	13,542	51,484,935	10,459,651	51,484,935	0
22301		UTENSILIOS PARA EL SERVICIO DE ALIMENTACIÓN	475,653	0	42,278	433,376	344,211	433,376	0
23401		COMBUSTIBLES, LUBRICANTES, ADITIVOS, CARBÓN Y SUS DE	0	3,263	0	3,263	0	3,263	0
23701		PRODUCTOS DE CUERO, PIEL, PLÁSTICO Y HULE ADQUIRIDO (	0	31,789	0	31,789	31,789	31,789	0
24101		CEMENTO Y PRODUCTOS DE CONCRETO	25,600	0	24,032	1,568	1,568	0	
24201		MADERA Y PRODUCTOS DE MADERA	0	2,767	0	2,767	2,767	2,767	0
24401		VIDRIO Y PRODUCTOS DE VIDRIO	150,000	0	117,660	32,340	4,877	32,340	0
24501		MATERIAL ELÉCTRICO Y ELECTRÓNICO	16,649	0	14,979	1,670	1,670	1,670	0
24601		ARTÍCULOS METÁLICOS PARA LA CONSTRUCCIÓN	260,550	491,813	0	752,363	563,553	752,363	0
24701		MATERIALES COMPLEMENTARIOS	0	287,930	0	287,930	284,682	287,930	0
24801		MATERIALES Y ARTÍCULOS DE CONSTRUCCIÓN Y REP	0	9,443	0	9,443	9,443	9,443	0
24901		OTROS MATERIALES Y ARTÍCULOS DE CONSTRUCCIÓN Y REP	1,498,911	0	609,769	889,142	167,939	889,142	0



**GOBIERNO DEL ESTADO DE TLAXCALA**  
**UNIDAD DE SERVICIOS EDUCATIVOS DEL ESTADO DE TLAXCALA**



**ESTADO DEL EJERCICIO PRESUPUESTARIO DE EGRESOS**  
**AL MES DE DICIEMBRE DE 2015**

CAPÍTULO	NO DE LA CUENTA	NOMBRE DE LA CUENTA	PRESUPUESTO ANUAL AUTORIZADO (A)	AUMENTO (B)	MODIFICACIONES DISMINUCION (C)	PRESUPUESTO MODIFICADO D-AMB-C	EJERCICIO DEL BIMESTRE (F)	EJERCICIO ACUMULADO (G)	SALDO POR EJERCER H-D-G
	25201	FERTILIZANTES, PESTICIDAS Y OTROS AGROQUÍMICOS	0	53,047	0	53,047	53,047	53,047	0
	25301	MEDICINAS Y PRODUCTOS FARMACÉUTICOS.	983,285	0	0	1,530,610	1,288,131	1,530,610	0
	25401	MATERIALES, ACCESORIOS Y SUMINISTROS MÉDICOS.	452,986	135,327	0	588,313	555,989	588,313	0
	25601	FIBRAS SINTÉTICAS, HULES, PLÁSTICOS Y DERIVADOS.	151,339	0	53,433	97,906	83,710	97,906	0
	26101	COMBUSTIBLES, LUBRICANTES Y ADITIVOS	1,910,334	0	396,376	1,513,958	558,223	1,513,958	0
	27101	VESTUARIO Y UNIFORMES.	1,225,867	0	319,140	906,727	477,940	906,727	0
	27201	PENDAS DE SEGURIDAD Y PROTECCIÓN PERSONAL	80,241	46,898	0	127,139	123,323	127,139	0
	27301	ARTÍCULOS DEPORTIVOS.	563,644	0	105,359	458,285	344,627	458,285	0
	27401	PRODUCTOS TEXTILES.	0	401,496	0	401,496	84,177	401,496	0
	27501	BLANCOS Y OTROS PRODUCTOS TEXTILES, EXCEPTO PREND	513,557	0	443,266	70,291	68,059	70,291	0
	29101	HERRAMIENTAS MENORES.	750,034	0	617,225	132,809	122,105	132,809	0
	29201	REFACCIONES Y ACCESORIOS MENORES DE EDIFICIOS.	6,263	2,063	0	8,326	8,326	8,326	0
	29301	REFACCIONES Y ACCESORIOS MENORES DE MOBILIARIO Y EC	193,737	0	156,039	37,698	14,519	37,698	0
	29401	REFACCIONES Y ACCESORIOS MENORES DE EQUIPO DE CÓM	116,414	0	7,955	108,459	65,250	108,459	0
	29501	REFACCIONES Y ACCESORIOS MENORES DE EQUIPO E INSTR	0	8,713	0	8,713	1,260	8,713	0
	29801	REFACCIONES Y ACCESORIOS MENORES DE MAQUINARIA Y C	0	1,740	0	1,740	1,740	1,740	0
<b>3000 SERVICIOS GENERALES</b>			<b>82,990,297</b>	<b>98,452,877</b>	<b>18,681,304</b>	<b>182,761,870</b>	<b>59,312,765</b>	<b>162,761,870</b>	<b>0</b>
	31101	ENERGÍA ELÉCTRICA	36,374,552	0	6,549,225	29,825,327	8,559,562	29,825,327	0
	31201	GAS	2,152,835	0	119,632	2,033,203	1,146	2,033,203	0
	31301	AGUA	1,828,512	0	439,474	1,389,038	353,189	1,387,038	0
	31401	TELEFONÍA TRADICIONAL	3,412,300	0	418,125	2,994,175	623,280	2,994,175	0
	31601	SERVICIOS DE TELECOMUNICACIONES Y SATÉLITES	13,719	9,190	0	22,909	14,794	22,909	0
	31701	SERVICIOS DE ACCESO DE INTERNET, REDES Y PROCESAMIE	1,239,512	202,337	0	1,441,849	399,074	1,441,849	0
	31801	SERVICIOS POSTALES Y TELEGRÁFICOS	215,066	108,562	0	324,066	61,016	324,066	0
	32201	ARRENDAMIENTO DE EDIFICIOS	2,250,000	0	402,828	1,847,172	644,300	1,847,172	0
	32301	ARRENDAMIENTO DE MOBILIARIO Y EQUIPO DE ADMINISTRAC	436,835	60,018	0	496,853	145,401	496,853	0
	32501	ARRENDAMIENTO DE EQUIPO DE TRANSPORTE	16,234,564	0	4,906,379	11,328,185	3,690,888	11,328,185	0
	32601	ARRENDAMIENTO DE MAQUINARIA, OTROS EQUIPOS Y HERR	0	6,529	0	6,529	3,516	6,529	0
	32701	ARRENDAMIENTO DE ACTIVOS INTANGIBLES	364,497	3,862	0	368,359	357,129	368,359	0
	32901	OTROS ARRENDAMIENTOS	1,923,904	0	1,470,674	453,230	297,871	453,230	0
	33101	SERVICIOS LEGALES, DE CONTABILIDAD, AUDITORÍA Y RELAC	1,791,721	1,683,457	0	3,475,178	735,177	3,475,178	0
	33201	SERVICIOS DE DISEÑO, ARQUITECTURA, INGENIERÍA Y ACTIVI	0	34,800	0	34,800	0	34,800	0
	33301	SERVICIOS LEGALES, DE CONTABILIDAD, AUDITORÍA Y RELAC	0	2,179,540	0	2,179,540	2,179,540	2,179,540	0
	33401	SERVICIOS DE CAPACITACIÓN	331,477	5,579,161	0	5,910,638	5,245,593	5,910,638	0
	33501	SERVICIOS DE INVESTIGACIÓN CIENTÍFICA Y DESARROLLO	146,300	59,922	0	206,222	144,356	206,222	0
	33601	SERVICIOS DE APOYO ADMINISTRATIVO, TRADUCCIÓN, FOTOI	410,340	0	319,342	90,398	13,423	90,398	0
	33801	SERVICIO DE VIGILANCIA	160,000	133,680	0	293,680	0	293,680	0
	34501	SEGUROS DE BIENES PATRIMONIALES.	757,681	0	4,965	752,716	705,219	752,716	0
	34701	FLETES Y MANIOBRAS.	635,609	833,351	0	1,468,960	1,468,960	1,468,960	0
	35101	CONSERVACIÓN Y MANTENIMIENTO MENOR DE INMUEBLES	2,410,000	7,477,442	0	9,887,442	6,377,351	9,887,442	0
	35201	INSTALACIÓN, REPARACIÓN Y MANTENIMIENTO DE MOBILIARI	94,596	97,026	0	191,622	100,238	191,622	0
	35301	INSTALACIÓN, REPARACIÓN Y MANTENIMIENTO DE EQUIPO DI	1,346,326	0	516,068	830,238	658,932	830,238	0
	35501	REPARACIÓN Y MANTENIMIENTO DE EQUIPO DE TRANSPORTI	1,233,439	0	183,982	1,049,457	220,731	1,049,457	0
	35701	INSTALACIÓN, REPARACIÓN Y MANTENIMIENTO DE MAQUINAF	158,806	0	158,806	2,000	2,000	2,000	0
	35801	SERVICIOS DE LIMPIEZA Y MANEJO DE DESECHOS	0	677,071	0	677,071	677,071	677,071	0
	35901	SERVICIOS DE JARDINERÍA Y FUMIGACIÓN.	526,480	34,746	0	561,226	509,983	561,226	0
	36101	DIFUSIÓN POR RADIO, TELEVISIÓN Y OTROS MEDIOS DE MEN:	945,000	0	597,713	347,287	347,287	347,287	0
	37101	PASAJES AEREOS	444,043	0	361,844	82,199	-25,458	82,199	0
	37201	PASAJES TERRESTRES	1,284,776	0	1,103,405	181,371	138,874	181,371	0



**GOBIERNO DEL ESTADO DE TLAXCALA**  
**UNIDAD DE SERVICIOS EDUCATIVOS DEL ESTADO DE TLAXCALA**



**ESTADO DEL EJERCICIO PRESUPUESTARIO DE EGRESOS**  
**AL MES DE DICIEMBRE DE 2015**

CAPÍTULO	NO DE LA CUENTA	NOMBRE DE LA CUENTA	PRESUPUESTO ANUAL AUTORIZADO (A)	MODIFICACIONES AUMENTO (B)	DISMINUCION (C)	PRESUPUESTO MODIFICADO D= A+B-C	EJERCICIO DEL BIMESTRE (F)	EJERCICIO ACUMULADO (G)	SALDO POR EJERCER H= D-G
	37501	VIÁTICOS EN EL PAÍS	1,121,470	0	622,588	498,882	156,844	498,882	0
	38201	GASTOS DE ORDEN SOCIAL Y CULTURAL	2,628,626	0	354,359	2,274,266	1,069,441	2,274,266	0
	38301	GASTOS DE ORDEN SOCIAL Y CULTURAL	0	3,079,021	0	3,079,021	3,079,021	3,079,021	0
	39201	IMPUESTOS Y DERECHOS	118,874	0	19,596	99,278	45,301	99,278	0
	39801	IMPUESTOS SOBRE NOMINAS Y OTROS QUE SE DERIVEN DE	0	76,326,840	0	76,326,840	22,057,138	76,326,840	0
<b>4000</b>		<b>TRASFERENCIAS</b>	<b>1,873,955</b>	<b>230,508,655</b>	<b>0</b>	<b>232,382,610</b>	<b>63,345,738</b>	<b>232,382,610</b>	<b>0</b>
	41101	ASIGNACIONES PRESUPUESTARIAS AL PODER EJECUTIVO	0	228,543,115	0	228,543,115	62,407,973	228,543,115	0
	44101	AYUDAS SOCIALES A PERSONAS	1,873,955	621,360	0	2,495,315	932,485	2,495,315	0
	44201	BECAS Y OTRAS AYUDAS PARA PROGRAMAS DE CAPACITACI	0	1,344,180	0	1,344,180	5,280	1,344,180	0
<b>5000</b>		<b>BIENES MUEBLES E INMUEBLES</b>	<b>0</b>	<b>1,753,694</b>	<b>0</b>	<b>1,753,694</b>	<b>1,106,379</b>	<b>1,753,694</b>	<b>0</b>
	51101	MUEBLES DE OFICINA Y ESTANTERÍA	0	43,341	0	43,341	43,341	43,341	0
	51901	EQUIPO DE CÓMPUTO Y DE TECNOLOGÍAS DE LA INFORMACIÓ	0	797,955	0	797,955	298,858	797,955	0
	52901	OTRO MOBILIARIO Y EQUIPO DE ADMINISTRACIÓN	0	279,470	0	279,470	265,159	279,470	0
	53101	EQUIPO MOBILIARIO Y EQUIPO EDUCACIONAL Y RECREATIVO	0	141,671	0	141,671	141,671	141,671	0
	53201	EQUIPO MÉDICO Y DE LABORATORIO	0	3,755	0	3,755	0	3,755	0
	54101	INSTRUMENTAL MÉDICO Y DE LABORATORIO	0	3,082	0	3,082	3,082	3,082	0
	56201	VEHÍCULOS Y EQUIPO TERRESTRE	0	243,800	0	243,800	243,800	243,800	0
	56501	MAQUINARIA Y EQUIPO INDUSTRIAL	0	24,990	0	24,990	24,990	24,990	0
	56601	EQUIPO DE COMUNICACIÓN Y TELECOMUNICACIÓN	0	130,152	0	130,152	0	130,152	0
	56701	EQUIPOS DE GENERACIÓN ELÉCTRICA, APARATOS Y ACCES	0	32,579	0	32,579	32,579	32,579	0
		HERRAMIENTAS Y MAQUINAS-HERRAMIENTA	0	52,900	0	52,900	52,900	52,900	0
<b>6000</b>		<b>OBRA PÚBLICA</b>	<b>0</b>	<b>0</b>	<b>0</b>	<b>0</b>	<b>0</b>	<b>0</b>	<b>0</b>
<b>TOTAL</b>			<b>5,008,517,907</b>	<b>2,095,733,159</b>	<b>1,453,909,563</b>	<b>5,650,341,504</b>	<b>3,031,420,285</b>	<b>5,517,949,932</b>	<b>132,378,030</b>