




**USET**  
UNIDAD DE SERVICIOS  
EDUCATIVOS DE TLAXCALA


# Ley De Disciplina Financiera

CUENTA PÚBLICA  
ENTIDAD FEDERATIVA DE TLAXCALA | 2021

**Unidad de Servicios Educativos del Estado de Tlaxcala (a)**  
**Estado de Situación Financiera Detallado - LDF**  
**Al 31 de diciembre de 2020 y al 30 de Junio de 2021 (b)**  
**(PESOS)**

Concepto (c)	2021 (d)	31 de diciembre de 2020 (e)	Concepto (c)	2021 (d)	31 de diciembre de 2020 (e)
<b>ACTIVO</b>			<b>PASIVO</b>		
<b>Activo Circulante</b>			<b>Activo Circulante</b>		
a. Efectivo y Equivalentes (a=a1+a2+a3+a4+a5+a6+a7)	143,242,383	221,077,441	a. Cuentas por Pagar a Corto Plazo (a=a1+a2+a3+a4+a5+a6+a7+a8+a9)	50,315,058	175,473,340
a1) Efectivo	0	0	a1) Servicios Personales por Pagar a Corto Plazo	8,795,058	41,241,514
a2) Bancos/Tesorería	143,242,383	221,077,441	a2) Proveedores por Pagar a Corto Plazo	40,778,048	112,320,480
a3) Bancos/Depositos y Otros	0	0	a3) Contratistas por Obras Públicas por Pagar a Corto Plazo	0	0
a4) Inversiones Temporales (Hasta 3 meses)	0	0	a4) Participaciones y Aportaciones por Pagar a Corto Plazo	0	0
a5) Fondos con Afectación Específica	0	0	a5) Transferencias Otorgadas por Pagar a Corto Plazo	478,205	959,947
a6) Depósitos de Fondos de Terceros en Garantía y/o Administración	0	0	a6) Intereses, Comisiones y Otros Gastos de la Deuda Pública por Pagar a Corto Plazo	0	0
a7) Otros Efectivos y Equivalentes	0	0	a7) Retenciones y Contribuciones por Pagar a Corto Plazo	228,409	20,948,677
b. Derechos a Recibir Efectivo o Equivalentes (b=b1+b2+b3+b4+b5+b6+b7)	767,860	248,518	a8) Devoluciones de la Ley de Ingresos por Pagar a Corto Plazo	0	0
b1) Inversiones Financieras de Corto Plazo	0	0	a9) Otras Cuentas por Pagar a Corto Plazo	35,338	2,723
b2) Cuentas por Cobrar a Corto Plazo	0	84,408	b. Documentos por Pagar a Corto Plazo (b=b1+b2+b3)	0	0
b3) Deudores Diversos por Cobrar a Corto Plazo	767,860	164,110	b1) Documentos Comerciales por Pagar a Corto Plazo	0	0
b4) Ingresos por Recuperar a Corto Plazo	0	0	b2) Documentos con Contratistas por Obras Públicas por Pagar a Corto Plazo	0	0
b5) Deudores por Anticipos de la Tesorería a Corto Plazo	0	0	b3) Otros Documentos por Pagar a Corto Plazo	0	0
b6) Préstamos Otorgados a Corto Plazo	0	0	c. Porción a Corto Plazo de la Deuda Pública a Largo Plazo (c=c1+c2)	0	0
b7) Otros Derechos a Recibir Efectivo o Equivalentes a Corto Plazo	0	0	c1) Porción a Corto Plazo de la Deuda Pública	0	0
c. Derechos a Recibir Bienes o Servicios (c=c1+c2+c3+c4+c5)	0	0	c2) Porción a Corto Plazo de Arrendamiento Financiero	0	0
c1) Anticipo a Proveedores por Adquisición de Bienes y Prestación de Servicios a Corto Plazo	0	0	d. Títulos y Valores a Corto Plazo	0	0
c2) Anticipo a Proveedores por Adquisición de Bienes Inmuebles y Muebles a Corto Plazo	0	0	e. Pasivos Diferidos a Corto Plazo (e=e1+e2+e3)	0	0
c3) Anticipo a Proveedores por Adquisición de Bienes Intangibles a Corto Plazo	0	0	e1) Ingresos Cobrados por Adelantado a Corto Plazo	0	0
c4) Anticipo a Contratistas por Obras Públicas a Corto Plazo	0	0	e2) Intereses Cobrados por Adelantado a Corto Plazo	0	0
c5) Otros Derechos a Recibir Bienes o Servicios a Corto Plazo	0	0	e3) Otros Pasivos Diferidos a Corto Plazo	0	0
d. Inventarios (d=d1+d2+d3+d4+d5)	0	0	f. Fondos y Bienes de Terceros en Garantía y/o Administración a Corto Plazo (f=f1+f2+f3+f4+f5+f6)	0	0
d1) Inventario de Mercancías para Venta	0	0	f1) Fondos en Garantía a Corto Plazo	0	0
d2) Inventario de Mercancías Terminadas	0	0	f2) Fondos en Administración a Corto Plazo	0	0
d3) Inventario de Mercancías en Proceso de Elaboración	0	0	f3) Fondos Contingentes a Corto Plazo	0	0
d4) Inventario de Materias Primas, Materiales y Suministros para Producción	0	0	f4) Fondos de Fideicomisos, Mandatos y Contratos Análogos a Corto Plazo	0	0
d5) Bienes en Tránsito	0	0	f5) Otros Fondos de Terceros en Garantía y/o Administración a Corto Plazo	0	0
e. Almacenes	0	0	f6) Valores y Bienes en Garantía a Corto Plazo	0	0
f. Estimación por Pérdida o Deterioro de Activos Circulantes (f=f1+f2)	0	0	g. Provisiones a Corto Plazo (g=g1+g2+g3)	0	0
f1) Estimaciones para Cuentas Incobrables por Derechos a Recibir Efectivo o Equivalentes	0	0	g1) Provisión para Demandas y Juicios a Corto Plazo	0	0
f2) Estimación por Deterioro de Inventarios	0	0	g2) Provisión para Contingencias a Corto Plazo	0	0
g. Otros Activos Circulantes (g=g1+g2+g3+g4)	0	0	g3) Otras Provisiones a Corto Plazo	0	0
g1) Valores en Garantía	0	0	h. Otros Pasivos a Corto Plazo (h=h1+h2+h3)	0	0
g2) Bienes en Garantía (excluye depósitos de fondos)	0	0	h1) Ingresos por Clasificar	0	0
g3) Bienes Derivados de Embargos, Decomisos, Aseguramientos y Dación en Pago	0	0	h2) Recaudación por Participar	0	0
g4) Adquisición con Fondos de Terceros	0	0	h3) Otros Pasivos Circulantes	0	0
<b>IA. Total de Activos Circulantes (IA = a + b + c + d + e + f + g)</b>	<b>144,010,243</b>	<b>221,325,959</b>	<b>IIA. Total de Pasivos Circulantes (IIA = a + b + c + d + e + f + g + h)</b>	<b>50,315,058</b>	<b>175,473,340</b>
<b>Activo No Circulante</b>			<b>Pasivo No Circulante</b>		
a. Inversiones Financieras a Largo Plazo	0	0	a. Cuentas por Pagar a Largo Plazo	0	0
b. Derechos a Recibir Efectivo o Equivalentes a Largo Plazo	0	0	b. Documentos por Pagar a Largo Plazo	0	0
c. Bienes Inmuebles, Infraestructura y Construcciones en Proceso	444,159,847	444,159,847	c. Deuda Pública a Largo Plazo	0	0
d. Bienes Muebles	250,166,864	245,976,569	d. Pasivos Diferidos a Largo Plazo	0	0
e. Activos Intangibles	734,411	734,411	e. Fondos y Bienes de Terceros en Garantía y/o Administración a Largo Plazo	0	0
f. Depreciación, Deterioro y Amortización Acumulada de Bienes	0	0	f. Provisiones a Largo Plazo	0	0
g. Activos Diferidos	0	0	<b>IIB. Total de Pasivos No Circulantes (IIB = a + b + c + d + e + f)</b>	<b>0</b>	<b>0</b>
h. Estimación por Pérdida o Deterioro de Activos no Circulantes	0	0	<b>II. Total del Pasivo (II = IIA + IIB)</b>	<b>50,315,058</b>	<b>175,473,340</b>
i. Otros Activos no Circulantes	0	0	<b>HACIENDA PÚBLICA/PATRIMONIO</b>		
<b>IB. Total de Activos No Circulantes (IB = a + b + c + d + e + f + g + h + i)</b>	<b>695,061,122</b>	<b>690,870,827</b>	<b>IIIA. Hacienda Pública/Patrimonio Contribuido (IIIA = a + b + c)</b>	<b>577,035,241</b>	<b>577,035,241</b>
<b>I. Total del Activo (I = IA + IB)</b>	<b>839,071,365</b>	<b>912,196,786</b>	a. Aportaciones	577,035,241	577,035,241
			b. Donaciones de Capital	0	0
			c. Actualización de la Hacienda Pública/Patrimonio	0	0
			<b>IIIB. Hacienda Pública/Patrimonio Generado (IIIB = a + b + c + d + e)</b>	<b>211,721,066</b>	<b>159,688,205</b>
			a. Resultados del Ejercicio (Ahorro/ Desahorro)	61,269,075	51,459,276
			b. Resultados de Ejercicios Anteriores	-537,069,983	-372,563,494
			c. Revalúos	0	0
			d. Reservas	0	0
			e. Rectificaciones de Resultados de Ejercicios Anteriores	687,521,973	480,792,423
			<b>IIIC. Exceso o Insuficiencia en la Actualización de la Hacienda Pública/Patrimonio (IIIC=a+b)</b>	<b>0</b>	<b>0</b>
			a. Resultado por Posición Monetaria	0	0
			b. Resultado por Tenencia de Activos no Monetarios	0	0
			<b>III. Total Hacienda Pública/Patrimonio (III = IIIA + IIIB + IIIC)</b>	<b>788,756,307</b>	<b>736,723,446</b>
			<b>IV. Total del Pasivo y Hacienda Pública/Patrimonio (IV = II + III)</b>	<b>839,071,365</b>	<b>912,196,786</b>

  
 PROF. Roberto Lima Morales  
 Secretario de Educación Pública y  
 Director General de la USET

  
 C.P. Alicia Zamora Domínguez  
 Directora de Administración y Finanzas

Unidad de Servicios Educativos del Estado de Tlaxcala (a)							
Informe Analítico de la Deuda Pública y Otros Pasivos - LDF							
Del 1 de Enero al 30 de Junio de 2021 (b)							
(PESOS)							
Denominación de la Deuda Pública y Otros Pasivos (c)	Saldo al 31 de diciembre de 2020 (d)	Disposiciones del Periodo (e)	Amortizaciones del Periodo (f)	Revaluaciones, Reclasificaciones y Otros Ajustes (g)	Saldo Final del Periodo (h) h=d+e-f+g	Pago de Intereses del Periodo (i)	Pago de Comisiones y demás costos asociados durante el Periodo (j)
1. Deuda Pública (1=A+B)	0	0	0	0	0	0	0
A. Corto Plazo (A=a1+a2+a3)	0	0	0	0	0	0	0
a1) Instituciones de Crédito	0	0	0	0	0	0	0
a2) Títulos y Valores	0	0	0	0	0	0	0
a3) Arrendamientos Financieros	0	0	0	0	0	0	0
B. Largo Plazo (B=b1+b2+b3)	0	0	0	0	0	0	0
b1) Instituciones de Crédito	0	0	0	0	0	0	0
b2) Títulos y Valores	0	0	0	0	0	0	0
b3) Arrendamientos Financieros	0	0	0	0	0	0	0
2. Otros Pasivos	175,473,340				50,315,058		
3. Total de la Deuda Pública y Otros Pasivos	175,473,340	0	0	0	50,315,058	0	0
4. Deuda Contingente 1 (informativo)	0	0	0	0	0	0	0
A. Deuda Contingente 1					0		
B. Deuda Contingente 2					0		
C. Deuda Contingente XX					0		
5. Valor de Instrumentos Bono Cupón Cero 2 (Informativo)	0	0	0	0	0	0	0
A. Instrumento Bono Cupón Cero 1					0		
B. Instrumento Bono Cupón Cero 2					0		
C. Instrumento Bono Cupón Cero XX					0		

1. Se refiere a cualquier Financiamiento sin fuente o garantía de pago definida, que sea asumida de manera solidaria o subsidiaria por las Entidades Federativas con sus Municipios, organismos descentralizados y empresas de participación estatal mayoritaria y fideicomisos, locales o municipales, y por los Municipios con sus respectivos organismos descentralizados y empresas de participación municipal mayoritaria.

2. Se refiere al valor del Bono Cupón Cero que respalda el pago de los créditos asociados al mismo (Activo).

Obligaciones a Corto Plazo (k)	Monto Contratado (l)	Plazo Pactado (m)	Tasa de Interés (n)	Comisiones y Costos Relacionados (o)	Tasa Efectiva (p)
6. Obligaciones a Corto Plazo (Informativo)	0	0	0	0	0
A. Crédito 1					
B. Crédito 2					
C. Crédito XX					




Prof. Roberto Lima Morales  
Secretario de Educación Pública y  
Director General de la USET




C.P. Alicia Zamora Domínguez  
Directora de Administración y Finanzas

Unidad de Servicios Educativos del Estado de Tlaxcala (a)										
Informe Analítico de Obligaciones Diferentes de Financiamientos – LDF										
Del 1 de Enero al 30 de Junio de 2021 (b)										
(PESOS)										
Denominación de las Obligaciones Diferentes de Financiamiento	Fecha del Contrato	Fecha de inicio de operación del proyecto	Fecha de vencimiento	Monto de la inversión pactado	Plazo pactado	Monto promedio mensual del pago de la contraprestación	Monto promedio mensual del pago de la contraprestación correspondiente al pago de inversión	Monto pagado de la inversión al XX de XXXX de 20XX	Monto pagado de la inversión actualizado al XX de XXXX de 20XX	Saldo pendiente por pagar de la inversión al XX de XXXX de 20XX
(c)	(d)	(e)	(f)	(g)	(h)	(i)	(j)	(k)	(l)	(m = g – l)
A. Asociaciones Público Privadas (APP's) (A=a+b+c+d)	0	0	0	0	0	0	0	0	0	0
a) APP 1										0
b) APP 2										0
c) APP 3										0
d) APP XX										0
B. Otros Instrumentos (B=a+b+c+d)	0	0	0	0	0	0	0	0	0	0
a) Otro Instrumento 1										0
b) Otro Instrumento 2										0
c) Otro Instrumento 3										0
d) Otro Instrumento XX										0
C. Total de Obligaciones Diferentes de Financiamiento (C=A+B)	0	0	0	0	0	0	0	0	0	0



Prof. Roberto Lima Morales  
 Secretario de Educación Pública y  
 Director General de la USET



C.P. Alicia Zamora Domínguez  
 Directora de Administración y Finanzas


Unidad de Servicios Educativos del Estado de Tlaxcala (a)  
Balance Presupuestario - LDF  
Del 1 de Enero al 30 de Junio de 2021 (b)  
(PESOS)

Concepto (c)	Estimado/ Aprobado (d)	Devengado	Recaudado/ Pagado
<b>A. Ingresos Totales (A = A1+A2+A3)</b>	5,719,339,566	1,978,188,284	1,978,188,284
A1. Ingresos de Libre Disposición	134,221,000	59,446,221	59,446,221
A2. Transferencias Federales Etiquetadas	5,585,118,566	1,918,742,063	1,918,742,063
A3. Financiamiento Neto	0	0	0
<b>B. Egresos Presupuestarios<sup>1</sup> (B = B1+B2)</b>	5,719,339,566	1,921,082,917	1,917,680,424
B1. Gasto No Etiquetado (sin incluir Amortización de la Deuda Pública)	134,221,000	35,134,963	33,150,115
B2. Gasto Etiquetado (sin incluir Amortización de la Deuda Pública)	5,585,118,566	1,885,947,954	1,884,530,310
<b>C. Remanentes del Ejercicio Anterior (C = C1 + C2)</b>	0	0	0
C1. Remanentes de Ingresos de Libre Disposición aplicados en el periodo			
C2. Remanentes de Transferencias Federales Etiquetadas aplicados en el periodo			
<b>I. Balance Presupuestario (I = A - B + C)</b>	0	57,105,368	60,507,860
<b>II. Balance Presupuestario sin Financiamiento Neto (II = I - A3)</b>	0	57,105,368	60,507,860
<b>III. Balance Presupuestario sin Financiamiento Neto y sin Remanentes del Ejercicio Anterior (III= II - C)</b>	0	57,105,368	60,507,860


Concepto	Aprobado	Devengado	Pagado
<b>E. Intereses, Comisiones y Gastos de la Deuda (E = E1+E2)</b>	0	0	0
E1. Intereses, Comisiones y Gastos de la Deuda con Gasto No Etiquetado			
E2. Intereses, Comisiones y Gastos de la Deuda con Gasto Etiquetado			
<b>IV. Balance Primario (IV = III - E)</b>	0	57,105,368	60,507,860

Concepto	Estimado/ Aprobado	Devengado	Recaudado/ Pagado
<b>F. Financiamiento (F = F1 + F2)</b>	0	0	0
F1. Financiamiento con Fuente de Pago de Ingresos de Libre Disposición			
F2. Financiamiento con Fuente de Pago de Transferencias Federales Etiquetadas			
<b>G. Amortización de la Deuda (G = G1 + G2)</b>	0	0	0
G1. Amortización de la Deuda Pública con Gasto No Etiquetado			
G2. Amortización de la Deuda Pública con Gasto Etiquetado			
<b>A3. Financiamiento Neto (A3 = F - G)</b>	0	0	0

Concepto	Estimado/ Aprobado	Devengado	Recaudado/ Pagado
A1. Ingresos de Libre Disposición	134,221,000	59,446,221	59,446,221
A3.1 Financiamiento Neto con Fuente de Pago de Ingresos de Libre Disposición (A3.1 = F1 - G1)	0	0	0
F1. Financiamiento con Fuente de Pago de Ingresos de Libre Disposición	0	0	0
G1. Amortización de la Deuda Pública con Gasto No Etiquetado	0	0	0
B1. Gasto No Etiquetado (sin incluir Amortización de la Deuda Pública)	134,221,000	35,134,963	33,150,115
C1. Remanentes de Ingresos de Libre Disposición aplicados en el periodo		0	0
<b>V. Balance Presupuestario de Recursos Disponibles (V = A1 + A3.1 - B1 + C1)</b>	0	24,311,258	26,296,107
<b>VI. Balance Presupuestario de Recursos Disponibles sin Financiamiento Neto (VI = V - A3.1)</b>	0	24,311,258	26,296,107




Concepto	Estimado/ Aprobado	Devengado	Recaudado/ Pagado
A2. Transferencias Federales Etiquetadas	5,585,118,566	1,918,742,063	1,918,742,063
A3.2 Financiamiento Neto con Fuente de Pago de Transferencias Federales Etiquetadas (A3.2 = F2 - G2)	0	0	0
F2. Financiamiento con Fuente de Pago de Transferencias Federales Etiquetadas	0	0	0
G2. Amortización de la Deuda Pública con Gasto Etiquetado	0	0	0
B2. Gasto Etiquetado (sin incluir Amortización de la Deuda Pública)	5,585,118,566	1,885,947,954	1,884,530,310
C2. Remanentes de Transferencias Federales Etiquetadas aplicados en el periodo		0	0
<b>VII. Balance Presupuestario de Recursos Etiquetados (VII = A2 + A3.2 - B2 + C2)</b>	<b>0</b>	<b>32,794,109</b>	<b>34,211,753</b>
<b>VIII. Balance Presupuestario de Recursos Etiquetados sin Financiamiento Neto (VIII = VII - A3.2)</b>	<b>0</b>	<b>32,794,109</b>	<b>34,211,753</b>



Prof. Roberto Lima Morales  
 Secretario de Educación Pública y  
 Director General de la USET




C.P. Alicia Zamora Domínguez  
 Directora de Administración y Finanzas

**Unidad de Servicios Educativos del Estado de Tlaxcala (a)**  
**Estado Analítico de Ingresos Detallado - LDF**  
**Del 1 de Enero al 30 de Junio de 2021 (b)**  
**(PESOS)**


Concepto (c)	Ingreso					Diferencia (e)
	Estimado (d)	Ampliaciones/ (Reducciones)	Modificado	Devengado	Recaudado	
<b>Ingresos de Libre Disposición</b>						
A. Impuestos			0			0
B. Cuotas y Aportaciones de Seguridad Social			0			0
C. Contribuciones de Mejoras			0			0
D. Derechos			0			0
E. Productos			0			0
F. Aprovechamientos			0			0
G. Ingresos por Ventas de Bienes y Prestación Servicios			0			0
H. Participaciones						
(H=H1+H2+H3+H4+H5+H6+H7+H8+H9+H10+H11)	134,221,000	30,042	134,251,042	59,446,221	59,446,221	-74,774,779
h1) Fondo General de Participaciones	134,221,000	30,042	134,251,042	59,446,221	59,446,221	-74,774,779
h2) Fondo de Fomento Municipal			0			0
h3) Fondo de Fiscalización y Recaudación			0			0
h4) Fondo de Compensación			0			0
h5) Fondo de Extracción de Hidrocarburos			0			0
h6) Impuesto Especial Sobre Producción y Servicios			0			0
h7) 0.136% de la Recaudación Federal Participable			0			0
h8) 3.17% Sobre Extracción de Petróleo			0			0
h9) Gasolinas y Diésel			0			0
h10) Fondo del Impuesto Sobre la Renta			0			0
h11) Fondo de Estabilización de los Ingresos de las Entidades Federativas			0			0
I. Incentivos Derivados de la Colaboración Fiscal (I=I1+I2+I3+I4+I5)	0	0	0	0	0	0
i1) Tenencia o Uso de Vehículos			0			0
i2) Fondo de Compensación ISAN			0			0
i3) Impuesto Sobre Automóviles Nuevos			0			0
i4) Fondo de Compensación de Repecos-Intermedios			0			0
i5) Otros Incentivos Económicos			0			0
J. Transferencias y Asignaciones			0			0
K. Convenios	0	0	0	0	0	0
k1) Otros Convenios y Subsidios			0			0
L. Otros Ingresos de Libre Disposición (L=L1+L2)	0	0	0	0	0	0
l1) Participaciones en Ingresos Locales			0			0
l2) Otros Ingresos de Libre Disposición			0			0
<b>I. Total de Ingresos de Libre Disposición (I=A+B+C+D+E+F+G+H+I+J+K+L)</b>	<b>134,221,000</b>	<b>30,042</b>	<b>134,251,042</b>	<b>59,446,221</b>	<b>59,446,221</b>	<b>-74,774,779</b>
<b>Ingresos Excedentes de Ingresos de Libre Disposición</b>						
<b>Transferencias Federales Etiquetadas</b>						
A. Aportaciones (A=a1+a2+a3+a4+a5+a6+a7+a8)	5,585,118,566	17,520,761	5,602,639,327	1,918,742,063	1,918,742,063	-3,666,376,503
a1) Fondo de Aportaciones para la Nómina Educativa y Gasto Operativo	5,585,118,566	17,520,761	5,602,639,327	1,918,742,063	1,918,742,063	-3,666,376,503
a2) Fondo de Aportaciones para los Servicios de Salud			0			0
a3) Fondo de Aportaciones para la Infraestructura Social			0			0
a4) Fondo de Aportaciones para el Fortalecimiento de los Municipios y de las Demarcaciones Territoriales del Distrito Federal			0			0
a5) Fondo de Aportaciones Múltiples			0			0
a6) Fondo de Aportaciones para la Educación Tecnológica y de Adultos			0			0
a7) Fondo de Aportaciones para la Seguridad Pública de los Estados y del Distrito Federal			0			0
a8) Fondo de Aportaciones para el Fortalecimiento de las Entidades Federativas			0			0
B. Convenios (B=b1+b2+b3+b4)	0	0	0	0	0	0
b1) Convenios de Protección Social en Salud			0			0
b2) Convenios de Descentralización			0			0
b3) Convenios de Reasignación			0			0
b4) Otros Convenios y Subsidios			0			0
C. Fondos Distintos de Aportaciones (C=c1+c2)	0	0	0	0	0	0
c1) Fondo para Entidades Federativas y Municipios Productores de Hidrocarburos			0			0
c2) Fondo Minero			0			0
D. Transferencias, Asignaciones, Subsidios y Subvenciones, y Pensiones y Jubilaciones			0			0
E. Otras Transferencias Federales Etiquetadas			0			0
<b>II. Total de Transferencias Federales Etiquetadas (II = A + B + C + D + E)</b>	<b>5,585,118,566</b>	<b>17,520,761</b>	<b>5,602,639,327</b>	<b>1,918,742,063</b>	<b>1,918,742,063</b>	<b>-3,666,376,503</b>
<b>III. Ingresos Derivados de Financiamientos (III = A)</b>	<b>0</b>	<b>0</b>	<b>0</b>	<b>0</b>	<b>0</b>	<b>0</b>
A. Ingresos Derivados de Financiamientos			0			0
<b>IV. Total de Ingresos (IV = I + II + III)</b>	<b>5,719,339,566</b>	<b>17,550,803</b>	<b>5,736,690,369</b>	<b>1,978,188,284</b>	<b>1,978,188,284</b>	<b>-3,741,151,282</b>

Unidad de Servicios Educativos del Estado de Tlaxcala (a)  
 Estado Analítico de Ingresos Detallado - LDF  
 Del 1 de Enero al 30 de Junio de 2021 (b)  
 (PESOS)

Concepto (c)	Ingreso					Diferencia (e)
	Estimado (d)	Ampliaciones/ (Reducciones)	Modificado	Devengado	Recaudado	
<b>Datos Informativos</b>						
1. Ingresos Derivados de Financiamientos con Fuente de Pago de Ingresos de Libre Disposición			0			0
2. Ingresos Derivados de Financiamientos con Fuente de Pago de Transferencias Federales Etiquetadas			0			0
3. Ingresos Derivados de Financiamientos (3 = 1 + 2)	0	0	0	0	0	0



Prof. Roberto Lima Morales  
 Secretario de Educación Pública y  
 Director General de la USET



C.P. Alicia Zamora Domínguez  
 Directora de Administración y Finanzas

**Unidad de Servicios Educativos del Estado de Tlaxcala (a)**  
**Estado Analítico del Ejercicio del Presupuesto de Egresos Detallado - LDF**  
**Clasificación por Objeto del Gasto (Capítulo y Concepto)**  
**Del 1 de Enero al 30 de Junio de 2021 (b)**  
**(PESOS)**


Concepto (c)	Egresos					Subejercicio (e)
	Aprobado (d)	Ampliaciones/ (Reducciones)	Modificado	Devengado	Pagado	
<b>I. Gasto No Etiquetado (I=A+B+C+D+E+F+G+H+I)</b>	<b>134,221,000</b>	<b>30,042</b>	<b>134,251,042</b>	<b>35,134,963</b>	<b>33,150,115</b>	<b>99,116,079</b>
<b>A. Servicios Personales (A=a1+a2+a3+a4+a5+a6+a7)</b>	<b>56,423,796</b>	<b>-763,975</b>	<b>55,659,821</b>	<b>15,799,064</b>	<b>15,482,746</b>	<b>39,860,757</b>
a1) Remuneraciones al Personal de Carácter Permanente	592,417	622,657	1,215,074	420,281	420,281	794,793
a2) Remuneraciones al Personal de Carácter Transitorio	16,220,735	31,116	16,251,851	12,719,548	12,719,548	3,532,303
a3) Remuneraciones Adicionales y Especiales	6,070,622	94,943	6,165,565	671,913	671,913	5,493,653
a4) Seguridad Social	0	0	0	0	0	0
a5) Otras Prestaciones Sociales y Económicas	33,263,427	-1,518,017	31,745,410	1,852,956	1,536,638	29,892,454
a6) Previsiones	0	0	0	0	0	0
a7) Paño de Estímulos a Servidores Públicos	276,595	5,325	281,920	134,366	134,366	147,554
<b>B. Materiales y Suministros (B=b1+b2+b3+b4+b5+b6+b7+b8+b9)</b>	<b>14,519,769</b>	<b>3,225,068</b>	<b>17,744,837</b>	<b>6,360,958</b>	<b>5,949,500</b>	<b>11,383,879</b>
b1) Materiales de Administración, Emisión de Documentos y Artículos Ofici	6,020,099	1,932,285	7,952,384	3,470,055	3,228,866	4,482,329
b2) Alimentos y Utensilios	3,890,162	180,398	4,070,560	1,246,452	1,237,335	2,824,108
b3) Materias Primas y Materiales de Producción y Comercialización	2,700	139,440	142,140	142,140	142,140	0
b4) Materiales y Artículos de Construcción y de Reparación	1,049,098	-19,571	1,029,527	100,441	3,639	929,086
b5) Productos Químicos, Farmacéuticos y de Laboratorio	60,379	885,117	945,496	909,229	899,259	36,268
b6) Combustibles, Lubricantes y Aditivos	685,748	218,237	903,985	298,320	243,940	605,665
b7) Vestuario, Blancos, Prendas de Protección y Artículos Deportivos	2,667,013	-114,673	2,552,340	142,158	142,158	2,410,182
b8) Materiales y Suministros Para Seguridad	450	-450	0	0	0	0
b9) Herramientas, Refacciones y Accesorios Menores	144,120	4,285	148,405	52,163	52,163	96,241
<b>C. Servicios Generales (C=c1+c2+c3+c4+c5+c6+c7+c8+c9)</b>	<b>54,068,628</b>	<b>-5,784,255</b>	<b>48,284,373</b>	<b>7,884,810</b>	<b>7,340,863</b>	<b>40,399,564</b>
c1) Servicios Básicos	395,300	41,200	436,500	72,000	72,000	364,500
c2) Servicios de Arrendamiento	13,806,289	-8,385,505	5,420,784	348,944	247,096	5,071,840
c3) Servicios Profesionales, Científicos, Técnicos y Otros Servicios	1,103,158	4,509,723	5,612,881	4,765,031	4,765,031	847,850
c4) Servicios Financieros, Bancarios y Comerciales	1,006,230	-22,816	983,414	48,421	45,817	934,993
c5) Servicios de Instalación, Reparación, Mantenimiento y Conservación	2,657,912	1,331,035	3,988,947	2,226,091	1,789,345	1,762,856
c6) Servicios de Comunicación Social y Publicidad	566,395	52,958	619,353	150,114	150,114	469,239
c7) Servicios de Traslado y Viáticos	510,633	-172,930	337,703	1,310	1,310	336,393
c8) Servicios Oficiales	3,976,557	-2,210,121	1,766,436	20,011	17,261	1,746,425
c9) Otros Servicios Generales	30,046,154	-927,798	29,118,356	252,888	252,888	28,865,468
<b>D. Transferencias, Asignaciones, Subsidios y Otras Ayudas (D=d1+d2+d3+d4+d5+d6+d7+d8+d9)</b>	<b>5,084,574</b>	<b>540,150</b>	<b>5,624,724</b>	<b>1,093,650</b>	<b>1,093,650</b>	<b>4,531,074</b>
d1) Transferencias Internas y Asignaciones al Sector Público	0	696,150	696,150	696,150	696,150	0
d2) Transferencias al Resto del Sector Público	0	0	0	0	0	0
d3) Subsidios y Subvenciones	0	0	0	0	0	0
d4) Ayudas Sociales	5,084,574	-156,000	4,928,574	397,500	397,500	4,531,074
d5) Pensiones y Jubilaciones	0	0	0	0	0	0
d6) Transferencias a Fideicomisos, Mandatos y Otros Análogos	0	0	0	0	0	0
d7) Transferencias a la Seguridad Social	0	0	0	0	0	0
d8) Donativos	0	0	0	0	0	0
d9) Transferencias al Exterior	0	0	0	0	0	0
<b>E. Bienes Muebles, Inmuebles e Intangibles (E=e1+e2+e3+e4+e5+e6+e7+e8+e9)</b>	<b>4,124,233</b>	<b>2,813,053</b>	<b>6,937,286</b>	<b>3,996,481</b>	<b>3,283,356</b>	<b>2,940,805</b>
e1) Mobiliario y Equipo de Administración	2,301,556	2,547,991	4,849,537	3,146,509	2,433,384	1,703,028
e2) Mobiliario y Equipo Educativo y Recreativo	163,577	37,971	201,548	37,971	37,971	163,577
e3) Equipo e Instrumental Médico y de Laboratorio	0	0	0	0	0	0
e4) Vehículos y Equipo de Transporte	1,450,300	227,100	1,677,400	812,000	812,000	865,400
e5) Equipo de Defensa y Seguridad	0	0	0	0	0	0
e6) Maquinaria, Otros Equipos y Herramientas	8,800	0	8,800	0	0	8,800
e7) Activos Biológicos	0	0	0	0	0	0
e8) Bienes Inmuebles	0	0	0	0	0	0
e9) Activos Intangibles	200,000	0	200,000	0	0	200,000
<b>F. Inversión Pública (F=f1+f2+f3)</b>	<b>0</b>	<b>0</b>	<b>0</b>	<b>0</b>	<b>0</b>	<b>0</b>
f1) Obra Pública en Bienes de Dominio Público	0	0	0	0	0	0
f2) Obra Pública en Bienes Propios	0	0	0	0	0	0
f3) Proyectos Productivos y Acciones de Fomento	0	0	0	0	0	0
<b>G. Inversiones Financieras y Otras Provisiones (G=g1+g2+g3+g4+g5+g6+g7)</b>	<b>0</b>	<b>0</b>	<b>0</b>	<b>0</b>	<b>0</b>	<b>0</b>
g1) Inversiones Para el Fomento de Actividades Productivas	0	0	0	0	0	0
g2) Acciones y Participaciones de Capital	0	0	0	0	0	0
g3) Compra de Títulos y Valores	0	0	0	0	0	0
g4) Concesión de Prestamos	0	0	0	0	0	0
g5) Inversiones en Fideicomisos, Mandatos y Otros Análogos	0	0	0	0	0	0
Fideicomiso de Desastres Naturales (Informativo)	0	0	0	0	0	0
g6) Otras Inversiones Financieras	0	0	0	0	0	0
g7) Provisiones para Contingencias y Otras Erogaciones Especiales	0	0	0	0	0	0
<b>H. Participaciones y Aportaciones (H=h1+h2+h3)</b>	<b>0</b>	<b>0</b>	<b>0</b>	<b>0</b>	<b>0</b>	<b>0</b>
h1) Participaciones	0	0	0	0	0	0
h2) Aportaciones	0	0	0	0	0	0
h3) Convenios	0	0	0	0	0	0
<b>I. Deuda Pública (I=i1+i2+i3+i4+i5+i6+i7)</b>	<b>0</b>	<b>0</b>	<b>0</b>	<b>0</b>	<b>0</b>	<b>0</b>
i1) Amortización de la Deuda Pública	0	0	0	0	0	0
i2) Intereses de la Deuda Pública	0	0	0	0	0	0
i3) Comisiones de la Deuda Pública	0	0	0	0	0	0
i4) Gastos de la Deuda Pública	0	0	0	0	0	0
i5) Costo por Coberturas	0	0	0	0	0	0
i6) Apoyos Financieros	0	0	0	0	0	0
i7) Adeudos de Ejercicios Fiscales Anteriores (ADEFAS)	0	0	0	0	0	0

Unidad de Servicios Educativos del Estado de Tlaxcala (a)  
 Estado Analítico del Ejercicio del Presupuesto de Egresos Detallado - LDF  
 Clasificación por Objeto del Gasto (Capítulo y Concepto)  
 Del 1 de Enero al 30 de Junio de 2021 (b)  
 (PESOS)

Concepto (c)	Egresos					Subejercicio (e)
	Aprobado (d)	Ampliaciones/ (Reducciones)	Modificado	Devengado	Pagado	
<b>II. Gasto Etiquetado (II=A+B+C+D+E+F+G+H+I)</b>	<b>5,585,118,566</b>	<b>17,520,761</b>	<b>5,602,639,327</b>	<b>1,885,947,954</b>	<b>1,884,530,310</b>	<b>3,716,691,373</b>
<b>A. Servicios Personales (A=a1+a2+a3+a4+a5+a6+a7)</b>	<b>5,362,448,455</b>	<b>-32,230,382</b>	<b>5,330,218,073</b>	<b>1,787,853,771</b>	<b>1,787,853,771</b>	<b>3,542,364,302</b>
a1) Remuneraciones al Personal de Carácter Permanente	3,041,841,873	-61,247,356	2,980,594,517	1,117,001,142	1,117,001,142	1,863,593,375
a2) Remuneraciones al Personal de Carácter Transitorio	13,732,012	-13,732,012	0	0	0	0
a3) Remuneraciones Adicionales y Especiales	1,169,866,559	-13,053,406	1,156,813,153	374,274,042	374,274,042	782,539,111
a4) Seguridad Social	0	0	0	0	0	0
a5) Otras Prestaciones Sociales y Económicas	1,073,855,693	55,798,293	1,129,653,986	272,586,819	272,586,819	857,067,167
a6) Previsiones	0	0	0	0	0	0
a7) Pago de Estímulos a Servidores Públicos	63,152,318	4,099	63,156,417	23,991,767	23,991,767	39,164,650
<b>B. Materiales y Suministros (B=b1+b2+b3+b4+b5+b6+b7+b8+b9)</b>	<b>77,294,396</b>	<b>-23,450,741</b>	<b>53,843,655</b>	<b>3,904,430</b>	<b>3,444,874</b>	<b>49,939,224</b>
b1) Materiales de Administración, Emisión de Documentos y Artículos Oficiales	16,152,927	17,937,083	34,090,010	2,591,096	2,155,696	31,496,913
b2) Alimentos y Utensilios	56,400,224	-41,152,589	15,247,635	122,808	122,808	15,124,827
b3) Materias Primas y Materiales de Producción y Comercialización	0	0	0	0	0	0
b4) Materiales y Artículos de Construcción y de Reparación	494,202	-154,266	339,936	13,699	13,699	326,237
b5) Productos Químicos, Farmacéuticos y de Laboratorio	1,765,329	262,640	2,027,969	786,088	775,040	1,241,881
b6) Combustibles, Lubricantes y Aditivos	776,954	-129,615	647,339	248,873	248,873	398,466
b7) Vestuario, Blancos, Prendas de Protección y Artículos Deportivos	1,430,389	-189,804	1,240,585	127,639	127,639	1,112,945
b8) Materiales y Suministros Para Seguridad	0	0	0	0	0	0
b9) Herramientas, Refacciones y Accesorios Menores	274,371	-24,190	250,181	14,227	1,119	235,955
<b>C. Servicios Generales (C=c1+c2+c3+c4+c5+c6+c7+c8+c9)</b>	<b>145,375,715</b>	<b>-23,917,222</b>	<b>121,458,493</b>	<b>56,019,342</b>	<b>55,061,254</b>	<b>65,439,151</b>
c1) Servicios Básicos	57,480,076	-1,030,453	56,449,623	14,433,928	13,667,463	42,015,696
c2) Servicios de Arrendamiento	3,595,557	-53,521	3,542,036	1,421,302	1,362,873	2,120,735
c3) Servicios Profesionales, Científicos, Técnicos y Otros Servicios	978,361	12,740,857	13,719,218	0	0	13,719,218
c4) Servicios Financieros, Bancarios y Comerciales	1,273,324	6,933	1,280,257	0	0	1,280,257
c5) Servicios de Instalación, Reparación, Mantenimiento y Conservación	3,352,666	1,020,130	4,372,796	448,143	416,243	3,924,653
c6) Servicios de Comunicación Social y Publicidad	300,685	0	300,685	43,068	43,068	257,617
c7) Servicios de Traslado y Viáticos	484,331	264,485	748,816	113,133	15,133	635,683
c8) Servicios Oficiales	1,003,084	284,819	1,287,903	3,295	0	1,284,608
c9) Otros Servicios Generales	76,907,631	-37,150,472	39,757,159	39,556,474	39,556,474	200,685
<b>D. Transferencias, Asignaciones, Subsidios y Otras Ayudas (D=d1+d2+d3+d4+d5+d6+d7+d8+d9)</b>	<b>0</b>	<b>96,774,404</b>	<b>96,774,404</b>	<b>38,170,410</b>	<b>38,170,410</b>	<b>58,603,994</b>
d1) Transferencias Internas y Asignaciones al Sector Público	0	96,774,404	96,774,404	38,170,410	38,170,410	58,603,994
d2) Transferencias al Resto del Sector Público	0	0	0	0	0	0
d3) Subsidios y Subvenciones	0	0	0	0	0	0
d4) Ayudas Sociales	0	0	0	0	0	0
d5) Pensiones y Jubilaciones	0	0	0	0	0	0
d6) Transferencias a Fideicomisos, Mandatos y Otros Análogos	0	0	0	0	0	0
d7) Transferencias a la Seguridad Social	0	0	0	0	0	0
d8) Donativos	0	0	0	0	0	0
d9) Transferencias al Exterior	0	0	0	0	0	0
<b>E. Bienes Muebles, Inmuebles e Intangibles (E=e1+e2+e3+e4+e5+e6+e7+e8+e9)</b>	<b>0</b>	<b>344,702</b>	<b>344,702</b>	<b>0</b>	<b>0</b>	<b>344,702</b>
e1) Mobiliario y Equipo de Administración	0	332,702	332,702	0	0	332,702
e2) Mobiliario y Equipo Educativo y Recreativo	0	0	0	0	0	0
e3) Equipo e Instrumental Médico y de Laboratorio	0	0	0	0	0	0
e4) Vehículos y Equipo de Transporte	0	0	0	0	0	0
e5) Equipo de Defensa y Seguridad	0	0	0	0	0	0
e6) Maquinaria, Otros Equipos y Herramientas	0	12,000	12,000	0	0	12,000
e7) Activos Biológicos	0	0	0	0	0	0
e8) Bienes Inmuebles	0	0	0	0	0	0
e9) Activos Intangibles	0	0	0	0	0	0
<b>F. Inversión Pública (F=f1+f2+f3)</b>	<b>0</b>	<b>0</b>	<b>0</b>	<b>0</b>	<b>0</b>	<b>0</b>
f1) Obra Pública en Bienes de Dominio Público	0	0	0	0	0	0
f2) Obra Pública en Bienes Propios	0	0	0	0	0	0
f3) Proyectos Productivos y Acciones de Fomento	0	0	0	0	0	0
<b>G. Inversiones Financieras y Otras Provisiones (G=g1+g2+g3+g4+g5+g6+g7)</b>	<b>0</b>	<b>0</b>	<b>0</b>	<b>0</b>	<b>0</b>	<b>0</b>
g1) Inversiones Para el Fomento de Actividades Productivas	0	0	0	0	0	0
g2) Acciones y Participaciones de Capital	0	0	0	0	0	0
g3) Compra de Títulos y Valores	0	0	0	0	0	0
g4) Concesión de Préstamos	0	0	0	0	0	0
g5) Inversiones en Fideicomisos, Mandatos y Otros Análogos	0	0	0	0	0	0
Fideicomiso de Desastres Naturales (Informativo)	0	0	0	0	0	0
g6) Otras Inversiones Financieras	0	0	0	0	0	0
g7) Provisiones para Contingencias y Otras Erogaciones Especiales	0	0	0	0	0	0
<b>H. Participaciones y Aportaciones (H=h1+h2+h3)</b>	<b>0</b>	<b>0</b>	<b>0</b>	<b>0</b>	<b>0</b>	<b>0</b>
h1) Participaciones	0	0	0	0	0	0
h2) Aportaciones	0	0	0	0	0	0
h3) Convenios	0	0	0	0	0	0
<b>I. Deuda Pública (I=i1+i2+i3+i4+i5+i6+i7)</b>	<b>0</b>	<b>0</b>	<b>0</b>	<b>0</b>	<b>0</b>	<b>0</b>
i1) Amortización de la Deuda Pública	0	0	0	0	0	0
i2) Intereses de la Deuda Pública	0	0	0	0	0	0
i3) Comisiones de la Deuda Pública	0	0	0	0	0	0
i4) Gastos de la Deuda Pública	0	0	0	0	0	0
i5) Costo por Coberturas	0	0	0	0	0	0
i6) Apoyos Financieros	0	0	0	0	0	0
i7) Adeudos de Ejercicios Fiscales Anteriores (ADEFAS)	0	0	0	0	0	0
<b>III. Total de Egresos (III = I + II)</b>	<b>5,719,339,566</b>	<b>17,550,803</b>	<b>5,736,890,369</b>	<b>1,921,082,917</b>	<b>1,917,680,424</b>	<b>3,815,807,452</b>



Prof. Roberto Lima Morales  
 Secretario de Educación Pública y  
 Director General de la USET




C.P. Alicia Zamora Domínguez  
 Directora de Administración y Finanzas

**Unidad de Servicios Educativos del Estado de Tlaxcala (a)**  
**Estado Analítico del Ejercicio del Presupuesto de Egresos Detallado - LDF**  
**Clasificación Administrativa**  
**Del 1 de Enero al 30 de Junio de 2021 (b)**  
**(PESOS)**

Concepto (c)	Egresos					Subejercicio (e)
	Aprobado (d)	Ampliaciones/ (Reducciones)	Modificado	Devengado	Pagado	
I. Gasto No Etiquetado (I=A+B+C+D+E+F+G+H)	134,221,000	30,042	134,251,042	35,134,963	33,150,115	99,116,079
Despacho de Secretario	3,200,196	-479,764	2,720,432	1,902,470	1,899,720	817,963
Contraloría interna	0	0	0	0	0	0
Departamento de información y difusión	542,139	90,000	632,139	71,224	63,618	560,915
Consejo técnico de educación	0	0	0	0	0	0
Coordinación de atención a padres de familia	0	0	0	0	0	0
Departamento de asuntos jurídicos	0	781,936	781,936	781,936	401,096	0
Departamento operativo	0	0	0	0	0	0
Coordinación de tecnología educativa	167,500	204,805	372,305	204,805	0	167,500
COORDINACION DE PROGRAMAS FEDERALES	0	0	0	0	0	0
Dirección de Planeación Educativa	0	0	0	0	0	0
Departamento de programación y presupuesto	1,453,600	65,946	1,519,546	65,946	65,946	1,453,600
Departamento de estadística	0	62,280	62,280	62,280	0	0
Departamento de infraestructura mantenimiento	1,682,471	-8,359	1,674,112	327,744	327,744	1,346,368
Coordinación de libros de texto gratuitos	859,580	30,480	890,060	37,120	34,800	852,940
Dirección de evaluación educativa	21,000	43,432	64,432	64,432	0	0
Departamento de registro y certificación escolar	0	0	0	0	0	0
Dirección de Administración de Personal y Finanzas	79,948,581	2,070,948	82,019,529	17,964,493	17,564,009	64,055,036
Departamento de Recursos Financieros	856,933	-79,021	777,912	99,816	99,816	678,096
Departamento de Recursos materiales y servicios	15,072,751	-6,431,939	8,640,811	2,424,234	2,228,669	6,216,577
Departamento de Adquisiciones	0	130,348	130,348	130,348	122,229	0
Dirección de Relaciones laborales	2,225,000	735,401	2,960,401	2,219,340	2,170,109	741,061
Departamento de Recursos Humanos	70,000	127,426	197,426	197,426	197,426	0
Centro de Cómputo	14,000	687,450	701,450	687,020	357,232	14,430
Coordinación estatal de Carrera Magisterial	0	0	0	0	0	0
Módulo Regional de Huamantla	0	0	0	0	0	0
Módulo Regional de Apizaco	0	0	0	0	0	0
Módulo regional de Calpulalpan	0	0	0	0	0	0
Dirección de Educación Básica	4,543,308	-960,459	3,582,849	435,521	402,920	3,147,328
Departamento de servicios culturales	819,883	-50,000	769,883	0	0	769,883
Coordinación de educación inicial	1,044,086	0	1,044,086	518,416	518,416	525,669
Cendi no. 1 acuitlapilco	93,000	20,662	113,662	19,662	19,662	94,000
Cendi no. 2 apizaco	88,000	0	88,000	0	0	88,000
Cendi no. 3 Apetatitlan	78,000	330,392	408,392	333,392	333,392	75,000
Cendi no. 4 Zacatelco	83,000	60,120	143,120	60,120	60,120	83,000
Cendi no. 5 huamantla	66,000	17,908	83,908	17,908	0	66,000
Cendi no. 6 panotla	89,000	0	89,000	0	0	89,000
Departamento de educación preescolar	1,171,161	289,006	1,460,166	679,036	679,036	781,130
Departamento de educación indígena	15,000	0	15,000	3,280	3,280	11,720
Educación inicial indígena	0	0	0	0	0	0
Educación indígena preescolar	0	0	0	0	0	0
Educación indígena en primaria	0	0	0	0	0	0
Dirección de educación primaria	1,594,611	542,195	2,136,806	587,333	485,485	1,549,473
Alberque Alpozonqa (Xcohtencatl Axayacatzin)	329,582	0	329,582	0	0	329,582
Alberque San Pablo del Monte (Lázaro Cárdenas)	414,582	0	414,582	0	0	414,582
Alberque Toluca de Guadalupe (Emilio Sánchez Piedras)	309,582	0	309,582	0	0	309,582
Alberque Unión ejidal (Tierra y Libertad)	309,582	0	309,582	0	0	309,582
Alberque Zumpango (Tlahuicole)	309,582	0	309,582	0	0	309,582
Alberque Alzayanca (16 de Septiembre)	176,622	0	176,622	0	0	176,622
Internado Amanillas	468,700	0	468,700	0	0	468,700
Departamento de secundarias generales	838,652	0	838,652	160,844	160,844	677,808
Departamento de secundarias técnicas	411,848	83,147	494,995	0	0	494,995
Departamento de telesecundarias	2,796,809	-150,000	2,646,809	447,121	447,121	2,199,688
Dirección de educación física	1,891,168	-75,000	1,816,168	0	0	1,816,168
Coordinación de educación extraescolar	73,553	0	73,553	0	0	73,553
Departamento de Misiones culturales	264,652	-10,000	254,652	0	0	254,652
Departamento de educación especial	1,857,697	-215,012	1,642,684	346,317	346,317	1,296,367
Departamento de educación ecológica	10,700	150,667	161,367	161,367	161,367	0
Dirección de educación terminal	1,259,644	988,995	2,248,639	1,557,889	1,557,889	690,750
Área de formación docente	0	0	0	0	0	0
Normal Urbana Lic. Emilio Sánchez Piedras	0	0	0	0	0	0
Normal Preescolar Lic. Francisca Madera Martínez	0	0	0	0	0	0
Normal Rural Lic. Benito Juárez	1,699,248	976,053	2,675,301	1,290,333	1,226,301	1,384,967
Coordinación Estatal de Actualización Educativa	0	0	0	0	0	0
Instancia Estatal de Formación Continua	0	0	0	0	0	0
Programa Escuelas de Tiempo Completo 2020	0	0	0	0	0	0
Programa Nacional de Inglés	0	0	0	0	0	0
Programa Fortalecimiento de la Calidad Educativa	0	0	0	0	0	0
Programa para la Inclusión y la Equidad Educativa (DGEI)	0	0	0	0	0	0
Programa Nacional de Convivencia Escolar	0	0	0	0	0	0
Programa Nacional becas (ELISA ACUÑA)	0	0	0	0	0	0
Programa para la Inclusión y la Equidad Educativa (DGDC)	0	0	0	0	0	0
Programa de la Reforma Educativa 2018-2019	0	0	0	0	0	0
Programa de Becas De Apoyo para la Practica Intensiva y Servicio Social	0	0	0	0	0	0
Programa para el Desarrollo Profesional Docente	0	0	0	0	0	0
Programa Expansión de la Educación Inicial 2021	0	0	0	0	0	0
Programa Apoyos a Centros y Organizaciones de Educación 2019	0	0	0	0	0	0
PROGRAMA S300 FORTALECIMIENTO A LA EXCELENCIA EDUCATIVA 2020	0	0	0	0	0	0
Programa Apoyos a Centros y Organizaciones de Educación 2019-2	0	0	0	0	0	0
Programa Fortalecimiento de los Servicios de Educación Especial	0	0	0	0	0	0
Programa para el Desarrollo de Aprendizajes Significativos de Educación Básica	0	0	0	0	0	0
PROGRAMA ATENCION A LA DIVERSIDAD DE LA EDUCACION INDIGENA	0	0	0	0	0	0


PROGRAMA ATENCIÓN EDUCATIVA DE LA POBLACIÓN ESCOLAR MIGRANTE	0	0	0	0	0	0
U079 Programa de Expansión a la Educación Media Superior Y Superior	0	0	0	0	0	0
x	0	0	0	0	0	0
Ingresos Estatales Por Recaudar	5,000,000	0	5,000,000	1,275,789	1,215,550	3,724,211
<b>II. Gasto Etiquetado (II=A+B+C+D+E+F+G+H)</b>	<b>5,585,118,586</b>	<b>17,520,761</b>	<b>5,602,639,327</b>	<b>1,885,947,954</b>	<b>1,884,530,310</b>	<b>3,716,691,373</b>
Despacho de Secretario	1,515,657	-302,794	1,212,863	75,240	62,554	1,137,623
Contraloría interna	266,853	-55,666	211,187	20,065	17,410	191,123
Departamento de información y difusión	1,181,732	-182,708	999,024	221,821	85,203	777,203
Consejo técnico de educación	0	0	0	0	0	0
Coordinación de atención a padres de familia	26,994	1,000	27,994	3,610	3,007	24,384
Departamento de asuntos jurídicos	363,460	-117,643	245,817	14,485	12,286	231,332
Departamento operativo	25,000	-19,476	5,524	5,524	5,524	0
Coordinación de tecnología educativa	5,515,562	118,127	5,633,689	2,572,507	2,357,833	3,061,182
COORDINACIÓN DE PROGRAMAS FEDERALES	0	0	0	0	0	0
Dirección de Planeación Educativa	107,982	0	107,982	17,818	14,809	90,164
Departamento de programación y presupuesto	52,145	154,440	206,585	179,465	9,316	27,121
Departamento de estadística	101,755	69,479	171,234	88,525	85,507	82,709
Departamento de infraestructura mantenimiento	49,331,408	-704,278	48,627,130	10,977,197	10,571,391	37,649,933
Coordinación de libros de texto gratuitos	133,571	1,746	135,317	1,746	1,746	133,571
Dirección de evaluación educativa	94,111	-3,544	90,567	52,205	47,807	38,361
Departamento de registro y certificación escolar	117,473	0	117,473	14,680	12,239	102,793
Dirección de Administración de Personal y Finanzas	628,320,115	28,018,905	656,339,020	146,698,435	146,683,356	509,640,585
Departamento de Recursos Financieros	1,285,626	20,642,371	21,927,996	34,426	29,672	21,893,570
Departamento de Recursos materiales y servicios	7,638,888	-1,442,338	6,196,550	1,381,200	1,325,152	4,815,350
Departamento de Adquisiciones	120,816	-9,187	111,629	31,794	29,994	79,835
Dirección de Relaciones laborales	2,226,952	-104,984	2,121,968	975,344	961,854	1,146,624
Departamento de Recursos Humanos	153,277	600	153,877	10,987	9,172	142,899
Centro de Computo	81,259	21,720	102,979	33,928	33,286	69,051
Coordinación estatal de Carrera Magisterial	0	0	0	0	0	0
Módulo Regional de Huamantla	184,225	15,685	199,910	135,980	134,541	63,930
Módulo Regional de Apizaco	0	0	0	0	0	0
Módulo regional de Calpulalpan	302,318	0	302,318	139,471	138,830	162,847
Dirección de Educación Básica	1,720,095	-457,756	1,262,339	421,000	406,596	841,340
Departamento de servicios culturales	1,030,531	-11,135	1,019,396	0	0	1,019,396
Coordinación de educación inicial	97,544,896	256,991	97,801,886	24,166,420	24,153,021	73,635,467
Cendi no. 1 acuitlapilco	3,305,958	-2,108,792	1,197,166	5,801	5,160	1,191,364
Cendi no. 2 apizaco	2,867,676	-1,708,346	1,159,330	26,439	26,040	1,132,892
Cendi no. 3 Apetatitlán	3,056,784	-1,802,280	1,254,504	25,849	25,450	1,228,674
Cendi no. 4 Zacatelco	3,096,738	-1,706,702	1,390,036	128,990	127,960	1,261,046
Cendi no. 5 huamantla	2,805,316	-1,490,024	1,315,291	8,831	8,189	1,306,461
Cendi no. 6 panotla	2,612,269	-1,489,276	1,122,993	21,766	1,995	1,101,227
Departamento de educación preescolar	588,744,761	-150,453	588,594,308	204,815,448	204,812,155	383,778,860
Departamento de educación indígena	166,444	29,089	195,533	131,797	130,590	63,736
Educación inicial indígena	7,740	-7,740	0	0	0	0
Educación indígena preescolar	45,947	-45,947	0	0	0	0
Educación indígena en primaria	45,247,541	-75,228	45,172,313	1,543,725	1,543,725	43,628,588
Dirección de educación primaria	1,626,565,072	-1,571,951	1,624,993,121	636,601,916	636,571,424	988,391,205
Alberque Alpotzonga (Xicohtencatl Axayacatzin)	3,258,498	-2,150,960	1,107,538	0	0	1,107,538
Alberque San Pablo del Monte (Lázaro Cárdenas)	2,932,932	-1,820,701	1,112,231	0	0	1,112,231
Alberque Toluca de Guadalupe (Emilio Sánchez Piedras)	3,010,553	-1,871,241	1,139,312	0	0	1,139,312
Alberque Unión ejidal (Tierra y Libertad)	3,313,155	-2,182,746	1,130,409	0	0	1,130,409
Alberque Zumpango (Tlahuicole)	3,288,837	-2,187,214	1,101,623	0	0	1,101,623
Alberque Altzavanca (16 de Septiembre)	3,007,678	-1,859,059	1,148,619	0	0	1,148,619
Internado Amarillas	10,150,914	-7,757,899	2,393,014	2,394	1,995	2,390,620
Departamento de secundarias generales	734,560,285	-238,876	734,321,409	255,109,241	255,107,642	479,212,168
Departamento de secundarias técnicas	740,521,128	-149,846	740,371,282	253,716,950	253,715,351	486,654,332
Departamento de leales secundarias	397,144,713	-64,327	397,080,386	137,103,117	137,095,693	259,977,269
Dirección de educación física	83,525,967	-257,232	83,268,735	17,114,268	17,107,800	66,154,468
Coordinación de educación extraescolar	47,006,801	-125,543	46,881,258	7,791,396	7,790,196	39,089,862
Departamento de Misiones culturales	54,753,214	-156,224	54,596,991	10,148,356	10,148,356	44,448,635
Departamento de educación especial	264,334,207	15,495	264,349,702	130,329,013	130,325,958	134,020,690
Departamento de educación ecológica	20,140	-140	20,000	8,619	7,183	11,381
Dirección de educación terminal	138,465,050	-315,015	138,150,035	41,954,837	41,949,561	96,195,198
Área de formación docente	0	1,282	1,282	1,282	1,282	0
Normal Urbana Lic. Emilio Sánchez Piedras	14,100	0	14,100	4,788	3,990	9,312
Normal Preescolar Lic. Francisca Madera Martínez	20,600	0	20,600	8,676	7,230	11,924
Normal Rural Lic. Benito Juárez	17,790,246	-12,634,746	5,155,500	956,202	809,631	4,199,298
Coordinación Estatal de Actualización Educativa	0	0	0	0	0	0
Instancia Estatal de Formación Continua	34,600	0	34,600	16,376	13,647	18,224
Programa Escuelas de Tiempo Completo 2020	0	0	0	0	0	0
Programa Nacional de Inglés	0	13,150,201	13,150,201	0	0	13,150,201
Programa Fortalecimiento de la Calidad Educativa	0	0	0	0	0	0
Programa para la Inclusión y la Equidad Educativa (DGEI)	0	0	0	0	0	0
Programa Nacional de Convivencia Escolar	0	0	0	0	0	0
Programa Nacional becas (ELISA ACUÑA)	0	0	0	0	0	0
Programa para la Inclusión y la Equidad Educativa (DGDC)	0	0	0	0	0	0
Programa de la Reforma Educativa 2018-2019	0	0	0	0	0	0
Programa de Becas De Apoyo para la Practica Intensiva y Servicio Social	0	0	0	0	0	0
Programa para el Desarrollo Profesional Docente	0	0	0	0	0	0
Programa Expansión de la Educación Inicial 2021	0	3,303,825	3,303,825	98,000	0	3,205,825
Programa Apoyos a Centros y Organizaciones de Educación 2019	0	0	0	0	0	0
PROGRAMA S300 FORTALECIMIENTO A LA EXCELENCIA EDUCATIVA 2020	0	0	0	0	0	0
Programa Apoyos a Centros y Organizaciones de Educación 2019-2	0	0	0	0	0	0
Programa Fortalecimiento de los Servicios de Educación Especial	0	1,059,802	1,059,802	0	0	1,059,802
Programa para el Desarrollo de Aprendizajes Significativos de Educación Básica	0	0	0	0	0	0
PROGRAMA ATENCIÓN A LA DIVERSIDAD DE LA EDUCACIÓN INDÍGENA	0	0	0	0	0	0
PROGRAMA ATENCIÓN EDUCATIVA DE LA POBLACIÓN ESCOLAR MIGRANTE	0	0	0	0	0	0

U079 Programa de Expansión a la Educación Media Superior Y Superior	0	0	0	0	0	0	0
X Ingresos Estatales Por Recaudar	0	0	0	0	0	0	0
III. Total de Egresos (III = I + II)	5,719,339,566	17,550,803	5,736,890,369	1,921,082,917	1,917,680,424	3,815,807,452	




---

Prof. Roberto Lima Morales  
 Secretario de Educación Pública y  
 Director General de la USET




---

C.P. Alicia Zamora Domínguez  
 Directora de Administración y Finanzas


Unidad de Servicios Educativos del Estado de Tlaxcala (a)  
 Estado Analítico del Ejercicio del Presupuesto de Egresos Detallado - LDF  
 Clasificación Funcional (Finalidad y Función)  
 Del 1 de Enero al 30 de Junio de 2021 (b)  
 (PESOS)

Concepto (c)	Egresos					Subejercicio (e)
	Aprobado (d)	Ampliaciones/ (Reducciones)	Modificado	Devengado	Pagado	
<b>I. Gasto No Etiquetado (I=A+B+C+D)</b>	<b>134,221,000</b>	<b>30,042</b>	<b>134,251,042</b>	<b>35,134,963</b>	<b>33,150,115</b>	<b>99,116,079</b>
<b>A. Gobierno (A=a1+a2+a3+a4+a5+a6+a7+a8)</b>	0	0	0	0	0	0
a1) Legislación			0	0	0	0
a2) Justicia			0	0	0	0
a3) Coordinación de la Política de Gobierno			0	0	0	0
a4) Relaciones Exteriores			0	0	0	0
a5) Asuntos Financieros y Hacendarios			0	0	0	0
a6) Seguridad Nacional			0	0	0	0
a7) Asuntos de Orden Público y de Seguridad Interior			0	0	0	0
a8) Otros Servicios Generales			0	0	0	0
<b>B. Desarrollo Social (B=b1+b2+b3+b4+b5+b6+b7)</b>	<b>134,221,000</b>	<b>30,042</b>	<b>134,251,042</b>	<b>35,134,963</b>	<b>33,150,115</b>	<b>99,116,079</b>
b1) Protección Ambiental			0	0	0	0
b2) Vivienda y Servicios a la Comunidad			0	0	0	0
b3) Salud			0	0	0	0
b4) Recreación, Cultura y Otras Manifestaciones Sociales			0	0	0	0
b5) Educación	134,221,000	30,042	134,251,042	35,134,963	33,150,115	99,116,079
b6) Protección Social			0	0	0	0
b7) Otros Asuntos Sociales			0	0	0	0
<b>C. Desarrollo Económico (C=c1+c2+c3+c4+c5+c6+c7+c8+c9)</b>	<b>0</b>	<b>0</b>	<b>0</b>	<b>0</b>	<b>0</b>	<b>0</b>
c1) Asuntos Económicos, Comerciales y Laborales en General			0	0	0	0
c2) Agropecuaria, Silvicultura, Pesca y Caza			0	0	0	0
c3) Combustibles y Energía			0	0	0	0
c4) Minería, Manufacturas y Construcción			0	0	0	0
c5) Transporte			0	0	0	0
c6) Comunicaciones			0	0	0	0
c7) Turismo			0	0	0	0
c8) Ciencia, Tecnología e Innovación			0	0	0	0
c9) Otras Industrias y Otros Asuntos Económicos			0	0	0	0
<b>D. Otras No Clasificadas en Funciones Anteriores (D=d1+d2+d3+d4)</b>	<b>0</b>	<b>0</b>	<b>0</b>	<b>0</b>	<b>0</b>	<b>0</b>
d1) Transacciones de la Deuda Pública / Costo Financiero de la Deuda			0	0	0	0
d2) Transferencias, Participaciones y Aportaciones Entre Diferentes Niveles y Ordenes de Gobierno			0	0	0	0
d3) Saneamiento del Sistema Financiero			0	0	0	0
d4) Adeudos de Ejercicios Fiscales Anteriores			0	0	0	0
<b>II. Gasto Etiquetado (II=A+B+C+D)</b>	<b>5,585,118,566</b>	<b>17,520,761</b>	<b>5,602,639,327</b>	<b>1,885,947,954</b>	<b>1,884,530,310</b>	<b>3,716,691,373</b>
<b>A. Gobierno (A=a1+a2+a3+a4+a5+a6+a7+a8)</b>	0	0	0	0	0	0
a1) Legislación			0	0	0	0
a2) Justicia			0	0	0	0
a3) Coordinación de la Política de Gobierno			0	0	0	0
a4) Relaciones Exteriores			0	0	0	0
a5) Asuntos Financieros y Hacendarios			0	0	0	0
a6) Seguridad Nacional			0	0	0	0
a7) Asuntos de Orden Público y de Seguridad Interior			0	0	0	0
a8) Otros Servicios Generales			0	0	0	0
<b>B. Desarrollo Social (B=b1+b2+b3+b4+b5+b6+b7)</b>	<b>5,585,118,566</b>	<b>17,520,761</b>	<b>5,602,639,327</b>	<b>1,885,947,954</b>	<b>1,884,530,310</b>	<b>3,716,691,373</b>
b1) Protección Ambiental			0	0	0	0
b2) Vivienda y Servicios a la Comunidad			0	0	0	0
b3) Salud			0	0	0	0
b4) Recreación, Cultura y Otras Manifestaciones Sociales			0	0	0	0
b5) Educación	5,585,118,566	17,520,761	5,602,639,327	1,885,947,954	1,884,530,310	3,716,691,373
b6) Protección Social			0	0	0	0
b7) Otros Asuntos Sociales			0	0	0	0
<b>C. Desarrollo Económico (C=c1+c2+c3+c4+c5+c6+c7+c8+c9)</b>	<b>0</b>	<b>0</b>	<b>0</b>	<b>0</b>	<b>0</b>	<b>0</b>
c1) Asuntos Económicos, Comerciales y Laborales en General			0	0	0	0
c2) Agropecuaria, Silvicultura, Pesca y Caza			0	0	0	0
c3) Combustibles y Energía			0	0	0	0
c4) Minería, Manufacturas y Construcción			0	0	0	0
c5) Transporte			0	0	0	0
c6) Comunicaciones			0	0	0	0
c7) Turismo			0	0	0	0
c8) Ciencia, Tecnología e Innovación			0	0	0	0
c9) Otras Industrias y Otros Asuntos Económicos			0	0	0	0





Unidad de Servicios Educativos del Estado de Tlaxcala (a)  
 Estado Analítico del Ejercicio del Presupuesto de Egresos Detallado - LDF  
 Clasificación Funcional (Finalidad y Función)  
 Del 1 de Enero al 30 de Junio de 2021 (b)  
 (PESOS)

Concepto (c)	Egresos					Subejercicio (e)
	Aprobado (d)	Ampliaciones/ (Reducciones)	Modificado	Devengado	Pagado	
D. Otras No Clasificadas en Funciones Anteriores (D=d1+d2+d3+d4)	0	0	0	0	0	0
d1) Transacciones de la Deuda Publica / Costo Financiero de la Deuda			0			0
d2) Transferencias, Participaciones y Aportaciones Entre Diferentes Niveles y Ordenes de Gobierno			0			0
d3) Saneamiento del Sistema Financiero			0			0
d4) Adeudos de Ejercicios Fiscales Anteriores.			0			0
<b>III. Total de Egresos (III = I + II)</b>	<b>5,719,339,566</b>	<b>17,550,803</b>	<b>5,736,890,369</b>	<b>1,921,082,917</b>	<b>1,917,680,424</b>	<b>3,815,807,452</b>


---

 Prof. Roberto Lima Morales  
 Secretario de Educación Pública y  
 Director General de la USET


---

 C.P. Alicia Zamora Domínguez  
 Directora de Administración y Finanzas

Formato 6 C) Estado Analítico del Ejercicio del Presupuesto de Egresos Detallado - LDF

UNIDAD DE SERVICIOS EDUCATIVOS DEL ESTADO DE TLAXCALA						
Estado Analítico del Ejercicio del Presupuesto de Egresos Detallado - LDF						
Clasificación de Servicios Personales por Categoría						
LDF 2do TRIMESTRE 2021						
(PESOS)						
Concepto (c)	Egresos					Subejercicio (e)
	Aprobado (d)	Ampliaciones/ (Reducciones)	Modificado	Devengado	Pagado	
I. Gasto No Etiquetado (I=A+B+C+D+E+F)	56,423,796	-763,975	55,659,821	15,799,064	15,482,746	39,860,757
A. Personal Administrativo y de Servicio Público						0
B. Magisterio	56,423,796	-763,975	55,659,821	15,799,064	15,482,746	48,840,877
C. Servicios de Salud (C=c1+c2)	0	0	0	0	0	0
c1) Personal Administrativo						0
c2) Personal Médico, Paramédico y afin						0
D. Seguridad Pública						0
E. Gastos asociados a la implementación de nuevas leyes federales o reformas a las mismas (E = e1 + e2)	0	0	0	0	0	0
e1) Nombre del Programa o Ley 1						0
e2) Nombre del Programa o Ley 2						0
F. Sentencias laborales definitivas						0
II. Gasto Etiquetado (II=A+B+C+D+E+F)	5,362,448,455	-32,230,382	5,330,218,073	1,787,853,772	1,787,853,772	3,542,364,301
A. Personal Administrativo y de Servicio Público						0
B. Magisterio	5,362,448,455	-32,230,382	5,330,218,073	1,787,853,772	1,787,853,772	4,724,006,440
C. Servicios de Salud (C=c1+c2)	0	0	0	0	0	0
c1) Personal Administrativo						0
c2) Personal Médico, Paramédico y afin						0
D. Seguridad Pública						0
E. Gastos asociados a la implementación de nuevas leyes federales o reformas a las mismas (E = e1 + e2)	0	0	0	0	0	0
e1) Nombre del Programa o Ley 1						0
e2) Nombre del Programa o Ley 2						0
F. Sentencias laborales definitivas						0
III. Total del Gasto en Servicios Personales (III = I + II)	5,418,872,251	-32,994,357	5,385,877,894	1,803,652,835	1,803,336,517	3,582,225,059



Prof. Roberto Lima Morales  
Secretario de Educación Pública y  
Director General de la USET



C.P. Alicia Zamora Domínguez  
Directora de Administración y Finanzas

Unidad de Servicios Educativos del Estado de Tlaxcala (a)						
Proyecciones de Ingresos - LDF						
(PESOS)						
(CIFRAS NOMINALES)						
Concepto (b)	Año en Cuestión 2022 (de iniciativa de Ley) (c)	2023 (d)	2024 (d)	2025 (d)	2026 (d)	2027 (d)
<b>1. Ingresos de Libre Disposición (1=A+B+C+D+E+F+G+H+I+J+K+L)</b>	0	0	0	0	0	0
A. Impuestos	0	0	0	0	0	0
B. Cuotas y Aportaciones de Seguridad Social	0	0	0	0	0	0
C. Contribuciones de Mejoras	0	0	0	0	0	0
D. Derechos	0	0	0	0	0	0
E. Productos	0	0	0	0	0	0
F. Aprovechamientos	0	0	0	0	0	0
G. Ingresos por Venta de Bienes y Prestación de Servicios	0	0	0	0	0	0
H. Participaciones	0	0	0	0	0	0
I. Incentivos Derivados de la Colaboración Fiscal	0	0	0	0	0	0
J. Transferencias y Asignaciones	0	0	0	0	0	0
K. Convenios	0	0	0	0	0	0
L. Otros Ingresos de Libre Disposición	0	0	0	0	0	0
<b>2. Transferencias Federales Etiquetadas (2=A+B+C+D+E)</b>	0	0	0	0	0	0
A. Aportaciones	0	0	0	0	0	0
B. Convenios	0	0	0	0	0	0
C. Fondos Distintos de Aportaciones	0	0	0	0	0	0
D. Transferencias, Asignaciones, Subsidios y Subvenciones, y Pensiones y Jubilaciones	0	0	0	0	0	0
E. Otras Transferencias Federales Etiquetadas	0	0	0	0	0	0
<b>3. Ingresos Derivados de Financiamientos (3=A)</b>	0	0	0	0	0	0
A. Ingresos Derivados de Financiamientos	0	0	0	0	0	0
<b>4. Total de Ingresos Proyectados (4=1+2+3)</b>	0	0	0	0	0	0
<b>Datos Informativos</b>						
1. Ingresos Derivados de Financiamientos con Fuente de Pago de Recursos de Libre Disposición	0	0	0	0	0	0
2. Ingresos derivados de Financiamientos con Fuente de Pago de Transferencias Federales Etiquetadas	0	0	0	0	0	0
3. Ingresos Derivados de Financiamiento (3 = 1 + 2)	0	0	0	0	0	0

Unidad de Servicios Educativos del Estado de Tlaxcala (a)						
Proyecciones de Egresos - LDF						
(PESOS)						
(CIFRAS NOMINALES)						
Concepto (b)	Año en Cuestión	2023 (d)	2024 (d)	2025 (d)	2026 (d)	2027 (d)
	2022 (de proyecto de presupuesto) (c)					
<b>1. Gasto No Etiquetado (1=A+B+C+D+E+F+G+H+I)</b>	0	0	0	0	0	0
A. Servicios Personales	0	0	0	0	0	0
B. Materiales y Suministros	0	0	0	0	0	0
C. Servicios Generales	0	0	0	0	0	0
D. Transferencias, Asignaciones, Subsidios y Otras Ayudas	0	0	0	0	0	0
E. Bienes Muebles, Inmuebles e Intangibles	0	0	0	0	0	0
F. Inversión Pública						
G. Inversiones Financieras y Otras Provisiones						
H. Participaciones y Aportaciones						
I. Deuda Pública						
<b>2. Gasto Etiquetado (2=A+B+C+D+E+F+G+H+I)</b>	0	0	0	0	0	0
A. Servicios Personales	0	0	0	0	0	0
B. Materiales y Suministros	0	0	0	0	0	0
C. Servicios Generales	0	0	0	0	0	0
D. Transferencias, Asignaciones, Subsidios y Otras Ayudas	0	0	0	0	0	0
E. Bienes Muebles, Inmuebles e Intangibles	0	0	0	0	0	0
F. Inversión Pública						
G. Inversiones Financieras y Otras Provisiones						
H. Participaciones y Aportaciones						
I. Deuda Pública						
<b>3. Total de Egresos proyectados (3 = 1 + 2)</b>	0	0	0	0	0	0




Unidad de Servicios Educativos del Estado de Tlaxcala (a)						
Resultados de Ingresos - LDF						
(PESOS)						
Concepto (b)	2016 (c)	2017 (c)	2018 (c)	2019 (c)	2020 (c)	2021 (d)
<b>1. Ingresos de Libre Disposición (1=A+B+C+D+E+F+G+H+I+J+K+L)</b>	0	0	0	0	0	0
A. Impuestos	0	0	0	0	0	0
B. Cuotas y Aportaciones de Seguridad Social	0	0	0	0	0	0
C. Contribuciones de Mejoras	0	0	0	0	0	0
D. Derechos	0	0	0	0	0	0
E. Productos	0	0	0	0	0	0
F. Aprovechamientos	0	0	0	0	0	0
G. Ingresos por Venta de Bienes y Prestación de Servicios	0	0	0	0	0	0
H. Participaciones	0	0	0	0	0	0
I. Incentivos Derivados de la Colaboración Fiscal	0	0	0	0	0	0
J. Transferencias y Asignaciones	0	0	0	0	0	0
K. Convenios	0	0	0	0	0	0
L. Otros Ingresos de Libre Disposición	0	0	0	0	0	0
<b>2. Transferencias Federales Etiquetadas (2=A+B+C+D+E)</b>	0	0	0	0	0	0
A. Aportaciones	0	0	0	0	0	0
B. Convenios	0	0	0	0	0	0
C. Fondos Distintos de Aportaciones	0	0	0	0	0	0
D. Transferencias, Asignaciones, Subsidios y Subvenciones, y Pensiones y Jubilaciones	0	0	0	0	0	0
E. Otras Transferencias Federales Etiquetadas	0	0	0	0	0	0
<b>3. Ingresos Derivados de Financiamientos (3=A)</b>	0	0	0	0	0	0
A. Ingresos Derivados de Financiamientos	0	0	0	0	0	0
<b>4. Total de Resultados de Ingresos (4=1+2+3)</b>	0	0	0	0	0	0
<b>Datos Informativos</b>						
1. Ingresos Derivados de Financiamientos con Fuente de Pago de Recursos de Libre Disposición	0	0	0	0	0	0
2. Ingresos derivados de Financiamientos con Fuente de Pago de Transferencias Federales Etiquetadas	0	0	0	0	0	0
<b>3. Ingresos Derivados de Financiamiento (3 = 1 + 2)</b>	0	0	0	0	0	0




Unidad de Servicios Educativos del Estado de Tlaxcala (a)

Resultados de Egresos - LDF

(PESOS)

Concepto (b)	2016 (c)	2017 (c)	2018 (c)	2019 (c)	2020 (c)	2021 (d)
<b>1. Gasto No Etiquetado (1=A+B+C+D+E+F+G+H+I)</b>	0	0	0	0	0	0
A. Servicios Personales	0	0	0	0		
B. Materiales y Suministros	0	0	0	0		
C. Servicios Generales	0	0	0	0		
D. Transferencias, Asignaciones, Subsidios y Otras Ayudas	0	0	0	0		
E. Bienes Muebles, Inmuebles e Intangibles	0	0	0	0		
F. Inversión Pública						
G. Inversiones Financieras y Otras Provisiones						
H. Participaciones y Aportaciones						
I. Deuda Pública						
<b>2. Gasto Etiquetado (2=A+B+C+D+E+F+G+H+I)</b>	0	0	0	0	0	0
A. Servicios Personales	0	0	0	0		
B. Materiales y Suministros	0	0	0	0		
C. Servicios Generales	0	0	0	0		
D. Transferencias, Asignaciones, Subsidios y Otras Ayudas	0	0	0	0		
E. Bienes Muebles, Inmuebles e Intangibles	0	0	0	0		
F. Inversión Pública						
G. Inversiones Financieras y Otras Provisiones						
H. Participaciones y Aportaciones						
I. Deuda Pública						
<b>3. Total del Resultado de Egresos (3=1+2)</b>	0	0	0	0	0	0




**Unidad de Servicios Educativos del Estado de Tlaxcala (a)**  
**Informe sobre Estudios Actuariales - LDF**

	Pensiones y jubilaciones	Salud	Riesgos de trabajo	Invalidez y vida	Otras prestaciones sociales
<b>Tipo de Sistema</b> Prestación laboral o Fondo general para trabajadores del estado o municipio Beneficio definido, Contribución definida o Mixto  <b>Población afiliada</b> Activos Edad máxima Edad mínima Edad promedio Pensionados y Jubilados Edad máxima Edad mínima Edad promedio Beneficiarios Promedio de años de servicio (trabajadores activos) Aportación individual al plan de pensión como % del salario Aportación del ente público al plan de pensión como % del salario Crecimiento esperado de los pensionados y jubilados (como %) Crecimiento esperado de los activos (como %) Edad de Jubilación o Pensión Esperanza de vida  <b>Ingresos del Fondo</b> Ingresos Anuales al Fondo de Pensiones  <b>Nómina anual</b> Activos Pensionados y Jubilados Beneficiarios de Pensionados y Jubilados  <b>Monto mensual por pensión</b> Máximo Mínimo Promedio  <b>Monto de la reserva</b>  <b>Valor presente de las obligaciones</b> Pensiones y Jubilaciones en curso de pago Generación actual Generaciones futuras  <b>Valor presente de las contribuciones asociadas a los sueldos futuros de cotización X%</b> Generación actual Generaciones futuras  <b>Valor presente de aportaciones futuras</b> Generación actual Generaciones futuras Otros Ingresos  <b>Déficit/superávit actuarial</b> Generación actual Generaciones futuras  <b>Periodo de suficiencia</b> Año de descapitalización Tasa de rendimiento  <b>Estudio actuarial</b> Año de elaboración del estudio actuarial Empresa que elaboró el estudio actuarial					





**Unidad de Servicios Educativos del Estado de Tlaxcala (a)**  
**Guía de Cumplimiento de la Ley de Disciplina Financiera de las Entidades Federativas y Municipios**  
**Del 1 de Enero al 31 de diciembre de 2021 (b)**

Indicadores de Observancia (c)	Implementación		Resultado		Fundamento (h)	Comentarios (i)
	SI	NO	Monto o valor (f)	Unidad (pesos/porcentaje) (g)		
	Mecanismo de Verificación (d)	Fecha estimada de cumplimiento (e)				
<b>INDICADORES PRESUPUESTARIOS</b>						
<b>A. INDICADORES CUANTITATIVOS</b>						
<b>1 Balance Presupuestario Sostenible (j)</b>						
a. Propuesto	Iniciativa de Ley de Ingresos y Proyecto de Presupuesto de Egresos			pesos	Art. 6 y 19 de la LDF	
b. Aprobado	Ley de Ingresos y Presupuesto de Egresos			pesos	Art. 6 y 19 de la LDF	
c. Ejercido	Cuenta Pública / Formato 4 LDF			pesos	Art. 6 y 19 de la LDF	
<b>2 Balance Presupuestario de Recursos Disponibles Sostenible (k)</b>						
a. Propuesto	Iniciativa de Ley de Ingresos y Proyecto de Presupuesto de Egresos			pesos	Art. 6 y 19 de la LDF	
b. Aprobado	Ley de Ingresos y Presupuesto de Egresos			pesos	Art. 6 y 19 de la LDF	
c. Ejercido	Cuenta Pública / Formato 4 LDF			pesos	Art. 6 y 19 de la LDF	
<b>3 Financiamiento Neto dentro del Techo de Financiamiento Neto (l)</b>						
a. Propuesto	Iniciativa de Ley de Ingresos			pesos	Art. 6, 19 y 46 de la LDF	
b. Aprobado	Ley de Ingresos			pesos	Art. 6, 19 y 46 de la LDF	
c. Ejercido	Cuenta Pública / Formato 4 LDF			pesos	Art. 6, 19 y 46 de la LDF	
<b>4 Recursos destinados a la atención de desastres naturales</b>						
<b>a Asignación al fideicomiso para desastres naturales (m)</b>						
a.1 Aprobado	Reporte Trim. Formato 6 a)			pesos	Art. 9 de la LDF	
a.2 Pagado	Cuenta Pública / Formato 6 a)			pesos	Art. 9 de la LDF	
b. Aportación promedio realizada por la Entidad Federativa durante los 5 ejercicios previos, para infraestructura dañada por desastres naturales (n)	Autorizaciones de recursos aprobados por el FONDEN			pesos	Art. 9 de la LDF	
c. Saldo del fideicomiso para desastres naturales (o)	Cuenta Pública / Auxiliar de Cuentas			pesos	Art. 9 de la LDF	
d. Costo promedio de los últimos 5 ejercicios de la reconstrucción de infraestructura dañada por desastres naturales (p)	Autorizaciones de recursos aprobados por el FONDEN			pesos	Art. 9 de la LDF	
<b>5 Techo para servicios personales (q)</b>						
a. Asignación en el Presupuesto de Egresos	Reporte Trim. Formato 6 d)			pesos	Art. 10 y 21 de la LDF	
b. Ejercido	Reporte Trim. Formato 6 d)			pesos	Art. 13 fracc. V y 21 de la LDF	
<b>6 Previsiones de gasto para compromisos de pago derivados de APPs (r)</b>						
a. Asignación en el Presupuesto de Egresos	Presupuesto de Egresos			pesos	Art. 11 y 21 de la LDF	
<b>7 Techo de ADEFAS para el ejercicio fiscal (s)</b>						
a. Propuesto	Proyecto de Presupuesto de Egresos			pesos	Art. 12 y 20 de la LDF	
b. Aprobado	Reporte Trim. Formato 6 a)			pesos	Art. 12 y 20 de la LDF	
c. Ejercido	Cuenta Pública / Formato 6 a)			pesos	Art. 12 y 20 de la LDF	
<b>B. INDICADORES CUALITATIVOS</b>						
<b>1 Iniciativa de Ley de Ingresos y Proyecto de Presupuesto de Egresos</b>						
a. Objetivos anuales, estrategias y metas para el ejercicio fiscal (t)	Iniciativa de Ley de Ingresos y Proyecto de Presupuesto de Egresos				Art. 5 y 18 de la LDF	
b. Proyecciones de ejercicios posteriores (u)	Iniciativa de Ley de Ingresos y Proyecto de Presupuesto de Egresos / Formatos 7 a) y b)				Art. 5 y 18 de la LDF	
c. Descripción de riesgos relevantes y propuestas de acción para enfrentarlos (v)	Iniciativa de Ley de Ingresos y Proyecto de Presupuesto de Egresos				Art. 5 y 18 de la LDF	
d. Resultados de ejercicios fiscales anteriores y el ejercicio fiscal en cuestión (w)	Iniciativa de Ley de Ingresos y Proyecto de Presupuesto de Egresos / Formatos 7 c) y d)				Art. 5 y 18 de la LDF	
e. Estudio actuarial de las pensiones de sus trabajadores (x)	Proyecto de Presupuesto de Egresos / Formato 8				Art. 5 y 18 de la LDF	
<b>2 Balance Presupuestario de Recursos Disponibles, en caso de ser negativo</b>						
a. Razones excepcionales que justifican el Balance Presupuestario de Recursos Disponibles negativo (y)	Iniciativa de Ley de Ingresos o Proyecto de Presupuesto de Egresos				Art. 6 y 19 de la LDF	
b. Fuente de recursos para cubrir el Balance Presupuestario de Recursos Disponibles negativo (z)	Iniciativa de Ley de Ingresos o Proyecto de Presupuesto de Egresos				Art. 6 y 19 de la LDF	
c. Número de ejercicios fiscales y acciones necesarias para cubrir el Balance Presupuestario de Recursos Disponibles negativo (aa)	Iniciativa de Ley de Ingresos o Proyecto de Presupuesto de Egresos				Art. 6 y 19 de la LDF	
d. Informes Trimestrales sobre el avance de las acciones para recuperar el Balance Presupuestario de Recursos Disponibles (bb)	Reporte Trim. y Cuenta Pública				Art. 6 y 19 de la LDF	
<b>3 Recursos Personales</b>						
a. Remuneraciones de los servidores públicos (cc)	Proyecto de Presupuesto				Art. 10 y 21 de la LDF	
b. Previsiones salariales y económicas para cubrir incrementos salariales, creación de plazas y otros (dd)	Proyecto de Presupuesto				Art. 10 y 21 de la LDF	
<b>INDICADORES DEL EJERCICIO PRESUPUESTARIO</b>						
<b>A. INDICADORES CUANTITATIVOS</b>						
<b>1 Ingresos Excedentes derivados de Ingresos de Libre Disposición</b>						
a. Monto de Ingresos Excedentes derivados de ILD (ee)	Cuenta Pública / Formato 5			pesos	Art. 14 y 21 de la LDF	
b. Monto de Ingresos Excedentes derivados de ILD destinados al fin del A.14, fracción I de la LDF (ff)	Cuenta Pública			pesos	Art. 14 y 21 de la LDF	
c. Monto de Ingresos Excedentes derivados de ILD destinados al fin del A.14, fracción II, a) de la LDF (gg)	Cuenta Pública			pesos	Art. 14 y 21 de la LDF	
d. Monto de Ingresos Excedentes derivados de ILD destinados al fin del A.14, fracción II, b) de la LDF (hh)	Cuenta Pública			pesos	Art. 14 y 21 de la LDF	
e. Monto de Ingresos Excedentes derivados de ILD destinados al fin del artículo noveno transitorio de la LDF (ii)				pesos	Art. Noveno Transitorio de la LDF	

Unidad de Servicios Educativos del Estado de Tlaxcala (a)  
 Guía de Cumplimiento de la Ley de Disciplina Financiera de las Entidades Federativas y Municipios  
 Del 1 de Enero al 31 de diciembre de 2021 (b)

Indicadores de Observancia (c)	Implementación		Resultado		Fundamento (h)	Comentarios (i)
	SI	NO	Monto o valor (f)	Unidad (pesos/porcentaje) (g)		
	Mecanismo de Verificación (d)	Fecha estimada de cumplimiento (e)				
<b>INDICADORES PRESUPUESTARIOS</b>						
<b>B. INDICADORES CUALITATIVOS</b>						
1	Análisis Costo-Beneficio para programas o proyectos de inversión mayores a 10 millones de UDIS (j)	Página de internet de la Secretaría de Finanzas o Tesorería Municipal				Art. 13 frac. III y 21 de la LDF
2	Análisis de conveniencia y análisis de transferencia de riesgos de los proyectos APPs (k)	Página de internet de la Secretaría de Finanzas o Tesorería Municipal				Art. 13 frac. III y 21 de la LDF
3	Identificación de población objetivo, destino y temporalidad de subsidios (l)	Página de internet de la Secretaría de Finanzas o Tesorería Municipal				Art. 13 frac. VII y 21 de la LDF
<b>INDICADORES DE DEUDA PÚBLICA</b>						
<b>A. INDICADORES CUANTITATIVOS</b>						
<b>1 Obligaciones a Corto Plazo</b>						
a.	Límite de Obligaciones a Corto Plazo (mm)				pesos	Art. 30 frac. I de la LDF
b.	Obligaciones a Corto Plazo (nn)				pesos	Art. 30 frac. I de la LDF




ANEXO 3

IE DISCIPLINA FINANCIERA DE LAS ENTIDADES FEDERATIVAS Y LOS MUNICIPIOS

NOMBRE DEL ENTE PÚBLICO (a)									
Guía de Cumplimiento de la Ley de Disciplina Financiera de las Entidades Federativas y Municipios									
Del 1 de enero al 31 de diciembre de 20XN (b)									
Indicadores de Observancia (c)	Implementación				Resultado		Fundamento (h)	Comentarios (i)	
	SI		NO		Monto o valor (f)	Unidad (pesos/porcentaje) (g)			
	Mecanismo de Verificación (d)	Fecha estimada de cumplimiento (e)							
<b>INDICADORES PRESUPUESTARIOS</b>									
<b>A. INDICADORES CUANTITATIVOS</b>									
<b>1</b>	<b>Balance Presupuestario Sostenible (j)</b>								
a	Propuesto	Iniciativa de Ley de Ingresos y Proyecto de Presupuesto de Egresos				pesos	Art. 6 y 19 de la LDF		
b	Aprobado	Ley de Ingresos y Presupuesto de Egresos				pesos	Art. 6 y 19 de la LDF		
c	Ejercido	Cuenta Pública / Formato 4 LDF				pesos	Art. 6 y 19 de la LDF		
<b>2</b>	<b>Balance Presupuestario de Recursos Disponibles Sostenible (k)</b>								
a	Propuesto	Iniciativa de Ley de Ingresos y Proyecto de Presupuesto de Egresos				pesos	Art. 6 y 19 de la LDF		
b	Aprobado	Ley de Ingresos y Presupuesto de Egresos				pesos	Art. 6 y 19 de la LDF		
c	Ejercido	Cuenta Pública / Formato 4 LDF				pesos	Art. 6 y 19 de la LDF		
<b>3</b>	<b>Financiamiento Neto dentro del Techo de Financiamiento Neto (l)</b>								
a	Propuesto	Iniciativa de Ley de Ingresos				pesos	Art. 6, 19 y 46 de la LDF		
b	Aprobado	Ley de Ingresos				pesos	Art. 6, 19 y 46 de la LDF		
c	Ejercido	Cuenta Pública / Formato 4 LDF				pesos	Art. 6, 19 y 46 de la LDF		
<b>4</b>	<b>Recursos destinados a la atención de desastres naturales</b>								
a	Asignación al fideicomiso para desastres naturales (m)								
	a 1 Aprobado	Reporte Trim. Formato 6 a)				pesos	Art. 9 de la LDF		
	a 2 Pagado	Cuenta Pública / Formato 6 a)				pesos	Art. 9 de la LDF		
b	Aportación promedio realizada por la Entidad Federativa durante los 5 ejercicios previos, para infraestructura dañada por desastres naturales (n)	Autorizaciones de recursos aprobados por el FONDECEN				pesos	Art. 9 de la LDF		
c	Saldo del fideicomiso para desastres naturales (o)	Cuenta Pública / Auxiliar de Cuentas				pesos	Art. 9 de la LDF		
d	Costo promedio de los últimos 5 ejercicios de la reconstrucción de infraestructura dañada por desastres naturales (p)	Autorizaciones de recursos aprobados por el FONDECEN				pesos	Art. 9 de la LDF		
<b>5</b>	<b>Techo para servicios personales (q)</b>								
a	Asignación en el Presupuesto de Egresos	Reporte Trim. Formato 6 d)				pesos	Art. 10 y 21 de la LDF		
b	Ejercido	Reporte Trim. Formato 6 d)				pesos	Art. 13 fracc. V y 21 de la LDF		
<b>6</b>	<b>Previsiones de gasto para compromisos de pago derivados de APPs (r)</b>								
a	Asignación en el Presupuesto de Egresos	Presupuesto de Egresos				pesos	Art. 11 y 21 de la LDF		
<b>7</b>	<b>Techo de ADEFAS para el ejercicio fiscal (s)</b>								
a	Propuesto	Proyecto de Presupuesto de Egresos				pesos	Art. 12 y 20 de la LDF		
b	Aprobado	Reporte Trim. Formato 6 a)				pesos	Art. 12 y 20 de la LDF		
c	Ejercido	Cuenta Pública / Formato 6 a)				pesos	Art. 12 y 20 de la LDF		
<b>B. INDICADORES CUALITATIVOS</b>									
<b>1</b>	<b>Iniciativa de Ley de Ingresos y Proyecto de Presupuesto de Egresos</b>								
a	Objetivos anuales, estrategias y metas para el ejercicio fiscal (t)	Iniciativa de Ley de Ingresos y Proyecto de Presupuesto de Egresos					Art. 5 y 18 de la LDF		
b	Proyecciones de ejercicios posteriores (u)	Iniciativa de Ley de Ingresos y Proyecto de Presupuesto de Egresos / Formato 3					Art. 5 y 18 de la LDF		

c.	Descripción de riesgos relevantes y propuestas de acción para enfrentarlos (v)		Initiativa de Ley de Ingresos y Proyecto de Presupuesto de Egresos						Art. 5 y 18 de la LDF
d.	Resultados de ejercicios fiscales anteriores y el ejercicio fiscal en cuestión (w)		Initiativa de Ley de Ingresos y Proyecto de Presupuesto de Egresos / Formularios 7 (c) y (d)						Art. 5 y 18 de la LDF
e.	Estudio actuarial de las pensiones de sus trabajadores (x)		Proyecto de Presupuesto de Egresos / Fórmula 8.						Art. 5 y 18 de la LDF
<b>2 Balance Presupuestario de Recursos Disponibles, en caso de ser negativo</b>									
a.	Razones excepcionales que justifiquen el Balance Presupuestario de Recursos Disponibles negativo (y)		Initiativa de Ley de Ingresos o Proyecto de Presupuesto de Egresos						Art. 6 y 19 de la LDF
b.	Fuente de recursos para cubrir el Balance Presupuestario de Recursos Disponibles negativo (z)		Initiativa de Ley de Ingresos o Proyecto de Presupuesto de Egresos						Art. 6 y 19 de la LDF
c.	Número de ejercicios fiscales y acciones necesarias para cubrir el Balance Presupuestario de Recursos Disponibles negativo (aa)		Initiativa de Ley de Ingresos o Proyecto de Presupuesto de Egresos						Art. 6 y 19 de la LDF
d.	Informes Trimestrales sobre el avance de las acciones para recuperar el Balance Presupuestario de Recursos Disponibles (bb)		Reporte Trim. y Cuenta Pública						Art. 6 y 19 de la LDF

<b>3 Servicios Personales</b>									
a.	Remuneraciones de los servidores públicos (cc)		Proyecto de Presupuesto						Art. 10 y 21 de la LDF
b.	Previsiones salariales y económicas para cubrir incrementos salariales, creación de plazas y otros (dd)		Proyecto de Presupuesto						Art. 10 y 21 de la LDF

**INDICADORES DEL EJERCICIO PRESUPUESTARIO**

**A. INDICADORES CUANTITATIVOS**

<b>1 Ingresos Excedentes derivados de Ingresos de Libre Disposición</b>									
a.	Monto de Ingresos Excedentes derivados de ILD (ee)		Cuenta Pública / Formato 5					pesos	Art. 14 y 21 de la LDF
b.	Monto de Ingresos Excedentes derivados de ILD destinados al fin del A. 14, fracción I de la LDF (ff)		Cuenta Pública					pesos	Art. 14 y 21 de la LDF
c.	Monto de Ingresos Excedentes derivados de ILD destinados al fin del A. 14, fracción II, a) de la LDF (gg)		Cuenta Pública					pesos	Art. 14 y 21 de la LDF
d.	Monto de Ingresos Excedentes derivados de ILD destinados al fin del A. 14, fracción II, b) de la LDF (hh)		Cuenta Pública					pesos	Art. 14 y 21 de la LDF
e.	Monto de Ingresos Excedentes derivados de ILD destinados al fin del artículo noveno transitorio de la LDF (ii)							pesos	Art. Noveno Transitorio de la LDF

**B. INDICADORES CUALITATIVOS**

1	Análisis Costo-Beneficio para programas o proyectos de inversión mayores a 10 millones de UDIS (jj)		Página de internet de la Secretaría de Finanzas o Tesorería Municipal						Art. 13 frac. III y 21 de la LDF
2	Análisis de conveniencia y análisis de transferencia de riesgos de los proyectos APPs (kk)		Página de internet de la Secretaría de Finanzas o Tesorería Municipal						Art. 13 frac. III y 21 de la LDF
3	Identificación de población objetivo, destino y temporalidad de subsidios (ll)		Página de internet de la Secretaría de Finanzas o Tesorería Municipal						Art. 13 frac. VII y 21 de la LDF

**INDICADORES DE DEUDA PÚBLICA**

**A. INDICADORES CUANTITATIVOS**

<b>1 Obligaciones a Corto Plazo</b>									
a.	Límite de Obligaciones a Corto Plazo (mm)							pesos	Art. 30 frac. I de la LDF
b.	Obligaciones a Corto Plazo (nn)							pesos	Art. 30 frac. I de la LDF

Handwritten signatures and marks at the bottom of the page, including a large signature on the left and another on the right.