


# LEY DE DISCIPLINA FINANCIERA

*Adolfo Santib*

**Unidad de Servicios Educativos del Estado de Tlaxcala (a)**  
**Estado de Situación Financiera Detallado - LDF**  
**Al 31 de diciembre de 2021 y al 31 de diciembre de 2022 (b)**  
**(PESOS)**

Concepto (c)	2022 (d)	31 de diciembre de 2021 (e)	Concepto (c)	2022 (d)	31 de diciembre de 2021 (e)
<b>ACTIVO</b>			<b>PASIVO</b>		
<b>Activo Circulante</b>			<b>Pasivo Circulante</b>		
a Efectivo y Equivalentes (a=a1+a2+a3+a4+a5+a6+a7)	84,851,225	127,210,553	a Cuentas por Pagar a Corto Plazo (a=a1+a2+a3+a4+a5+a6+a7+a8+a9)	71,288,173	92,386,477
a1 Efectivo	0	0	a11 Servicios Personales por Pagar a Corto Plazo	11,944,810	18,766,569
a2 Bancos/Tesorería	84,851,225	127,210,553	a2 Proveedores por Pagar a Corto Plazo	57,322,873	46,095,093
a3 Bancos/Depositos y Otros	0	0	a31 Contratas por Obras Públicas por Pagar a Corto Plazo	0	0
a4 Inversiones Temporales (Hasta 3 meses)	0	0	a4 Participaciones y Aportaciones por Pagar a Corto Plazo	0	0
a5 Fondos con Afectación Específica	0	0	a5 Transferencias Otorgadas por Pagar a Corto Plazo	595	844,832
a6 Depósitos de Fondos de Terceros en Garantía v/o Administración	0	0	a6 Intereses, Comisiones y Otros Gastos de la Deuda Pública por Pagar a Corto Plazo	0	0
a7 Otros Efectivos y Equivalentes	0	0	a7 Retenciones y Contribuciones por Pagar a Corto Plazo	1,794,928	26,842,507
b Derechos a Recibir Efectivo o Equivalentes (b=b1+b2+b3+b4+b5+b6+b7)	350,747	337,450	a8 Devoluciones de la Ley de Ingresos por Pagar a Corto Plazo	0	0
b1 Inversiones Financieras de Corto Plazo	0	0	a9 Otras Cuentas por Pagar a Corto Plazo	224,977	37,475
b2 Cuentas por Cobrar a Corto Plazo	0	0	b Documentos por Pagar a Corto Plazo (b=b1+b2+b3)	0	0
b3 Deudores Diversos por Cobrar a Corto Plazo	350,747	337,450	b11 Documentos Comerciales por Pagar a Corto Plazo	0	0
b4 Ingresos por Recusar a Corto Plazo	0	0	b2 Documentos con Contratas por Obras Públicas por Pagar a Corto Plazo	0	0
b5 Deudores por Anticipo de la Tesorería a Corto Plazo	0	0	b3 Otros Documentos por Pagar a Corto Plazo	0	0
b6 Préstamos Otorgados a Corto Plazo	0	0	c Porción a Corto Plazo de la Deuda Pública a Largo Plazo (c=c1+c2)	0	0
b7 Otros Derechos a Recibir Efectivo o Equivalentes a Corto Plazo	0	0	c1 Porción a Corto Plazo de la Deuda Pública	0	0
c Derechos a Recibir Bienes o Servicios (c=c1+c2+c3+c4+c5)	0	0	c2 Porción a Corto Plazo de Arrendamiento Financiero	0	0
c1 Anticipo a Proveedores por Adquisición de Bienes y Prestación de Servicios a Corto Plazo	0	0	d Títulos y Valores a Corto Plazo	0	0
c2 Anticipo a Proveedores por Adquisición de Bienes Inmuebles y Muebles a Corto Plazo	0	0	e Pasivos Diferidos a Corto Plazo (e=e1+e2+e3)	0	0
c3 Anticipo a Proveedores por Adquisición de Bienes Intangibles a Corto Plazo	0	0	e1 Ingresos Cobrados por Adelantado a Corto Plazo	0	0
c4 Anticipo a Contratistas por Obras Públicas a Corto Plazo	0	0	e2 Intereses Cobrados por Adelantado a Corto Plazo	0	0
c5 Otros Derechos a Recibir Bienes o Servicios a Corto Plazo	0	0	e3 Otros Pasivos Diferidos a Corto Plazo	0	0
d Inventarios (d=d1+d2+d3+d4+d5)	0	0	f Fondos y Bienes de Terceros en Garantía v/o Administración a Corto Plazo (f=f1+f2+f3+f4+f5+f6)	0	0
d1 Inventario de Mercancías para Venta	0	0	f1 Fondos en Garantía a Corto Plazo	0	0
d2 Inventario de Mercancías Terminadas	0	0	f2 Fondos en Administración a Corto Plazo	0	0
d3 Inventario de Mercancías en Proceso de Elaboración	0	0	f3 Fondos Contingentes a Corto Plazo	0	0
d4 Inventario de Materias Primas, Materiales y Suministros para Producción	0	0	f4 Fondos de Fideicomisos, Mandatos y Contratos Análogos a Corto Plazo	0	0
d5 Bienes en Tránsito	0	0	f5 Otros Fondos de Terceros en Garantía v/o Administración a Corto Plazo	0	0
e Almacenes	0	0	f6 Valores y Bienes en Garantía a Corto Plazo	0	0
f Estimación por Pérdida o Deterioro de Activos Circulantes (f=f1+f2)	0	0	g Provisiones a Corto Plazo (g=g1+g2+g3)	0	0
f1 Estimaciones para Cuentas Incobrables por Derechos a Recibir Efectivo o Equivalentes	0	0	g1 Provisión para Demandas y Juicios a Corto Plazo	0	0
f2 Estimación por Deterioro de Inventarios	0	0	g2 Provisión para Contingencias a Corto Plazo	0	0
g Otros Activos Circulantes (g=g1+g2+g3+g4)	0	0	g3 Otras Provisiones a Corto Plazo	0	0
g1 Valores en Garantía	0	0	h Otros Pasivos a Corto Plazo (h=h1+h2+h3)	0	0
g2 Bienes en Garantía (excluye depósitos de fondos)	0	0	h1 Ingresos por Clasificar	0	0
g3 Bienes Derivados de Embarcos, Decomisos, Aseguramientos y Daños en Paño	0	0	h2 Recaudación por Participar	0	0
g4 Adquisición con Fondos de Terceros	0	0	h3 Otros Pasivos Circulantes	0	0
<b>IA. Total de Activos Circulantes (IA = a + b + c + d + e + f + g)</b>	<b>85,201,971</b>	<b>127,548,002</b>	<b>IIA. Total de Pasivos Circulantes (IIA = a + b + c + d + e + f + g + h)</b>	<b>71,288,173</b>	<b>92,386,477</b>
<b>Activo No Circulante</b>			<b>Pasivo No Circulante</b>		
a Inversiones Financieras a Largo Plazo	0	0	a Cuentas por Pagar a Largo Plazo	0	0
b Derechos a Recibir Efectivo o Equivalentes a Largo Plazo	0	0	b Documentos por Pagar a Largo Plazo	0	0
c Bienes Inmuebles, Infraestructura y Construcciones en Proceso	444,159,847	444,159,847	c Deuda Pública a Largo Plazo	0	0
d Bienes Muebles	282,297,591	254,007,463	d Pasivos Diferidos a Largo Plazo	0	0
e Activos Intangibles	756,784	747,834	e Fondos y Bienes de Terceros en Garantía v/o Administración a Largo Plazo	0	0
f Depreciación, Deterioro y Amortización Acumulada de Bienes	0	0	f Provisiones a Largo Plazo	0	0
g Activos Diferidos	0	0	<b>IIIB. Total de Pasivos No Circulantes (IIIB = a + b + c + d + e + f)</b>	<b>0</b>	<b>0</b>
h Estimación por Pérdida o Deterioro de Activos no Circulantes	0	0	<b>II. Total del Pasivo (II = IIA + IIIB)</b>	<b>71,288,173</b>	<b>92,386,477</b>
i Otros Activos no Circulantes	0	0	<b>HACIENDA PÚBLICA/PATRIMONIO</b>		
<b>IB. Total de Activos No Circulantes (IB = a + b + c + d + e + f + g + h + i)</b>	<b>707,214,161</b>	<b>698,915,143</b>	<b>IIIA. Hacienda Pública/Patrimonio Contribuido (IIIA = a + b + c)</b>	<b>577,035,241</b>	<b>577,035,241</b>
<b>I. Total del Activo (I = IA + IB)</b>	<b>792,416,132</b>	<b>826,463,145</b>	a Aportaciones	577,035,241	577,035,241
			b Donaciones de Capital	0	0
			c Actualización de la Hacienda Pública/Patrimonio	0	0
			<b>IIIB. Hacienda Pública/Patrimonio Generado (IIIB = a + b + c + d + e)</b>	<b>144,092,718</b>	<b>157,041,427</b>
			a Resultados del Ejercicio (Ahorro/Desahorro)	20,080,842	10,611,684
			b Resultados de Ejercicios Anteriores	124,011,876	-541,092,238
			c Revalúos	0	0
			d Reservas	0	0
			e Rectificaciones de Resultados de Ejercicios Anteriores	0	887,521,973
			<b>IIIC. Exceso o Insuficiencia en la Actualización de la Hacienda Pública/Patrimonio (IIIC = a + b)</b>	<b>0</b>	<b>0</b>
			a Resultado por Posición Monetaria	0	0
			b Resultado por Tenencia de Activos no Monetarios	0	0
			<b>III. Total Hacienda Pública/Patrimonio (III = IIIA + IIIB + IIIC)</b>	<b>721,127,959</b>	<b>734,076,668</b>
			<b>IV. Total del Pasivo y Hacienda Pública/Patrimonio (IV = II + III)</b>	<b>792,416,132</b>	<b>826,463,145</b>

  
 Dr. Homero Meneses Hernández  
 Secretario de Educación Pública y  
 Director General de la USET  
**UNIDAD DE SERVICIOS EDUCATIVOS  
 DEL ESTADO DE TLAXCALA**  
**DIRECCIÓN GENERAL**

  
 Lic. Adglaentt Sánchez  
 Directora de Administración y Finanzas  
**UNIDAD DE SERVICIOS EDUCATIVOS  
 DEL ESTADO DE TLAXCALA**  
**DIRECCIÓN DE  
 ADMINISTRACIÓN Y FINANZAS**

Unidad de Servicios Educativos del Estado de Tlaxcala (a)							
Informe Analítico de la Deuda Pública y Otros Pasivos - LDF							
Del 1 de Enero al 31 de Diciembre de 2022 (b)							
(PESOS)							
Denominación de la Deuda Pública y Otros Pasivos	Saldo al 31 de diciembre de 2021 (d)	Disposiciones del Periodo	Amortizaciones del Periodo	Revaluaciones, Reclasificaciones y Otros Ajustes	Saldo Final del Periodo (h)	Pago de Intereses del Periodo	Pago de Comisiones y demás costos asociados durante el Periodo
(c)	(d)	(e)	(f)	(g)	h=d+e-f+g	(i)	(j)
<b>1. Deuda Pública (1=A+B)</b>	0	0	0	0	0	0	0
<b>A. Corto Plazo (A=a1+a2+a3)</b>	0	0	0	0	0	0	0
a1) Instituciones de Crédito	0	0	0	0	0	0	0
a2) Títulos y Valores	0	0	0	0	0	0	0
a3) Arrendamientos Financieros	0	0	0	0	0	0	0
<b>B. Largo Plazo (B=b1+b2+b3)</b>	0	0	0	0	0	0	0
b1) Instituciones de Crédito	0	0	0	0	0	0	0
b2) Títulos y Valores	0	0	0	0	0	0	0
b3) Arrendamientos Financieros	0	0	0	0	0	0	0
<b>2. Otros Pasivos</b>	92,386,477				71,288,173		
<b>3. Total de la Deuda Pública y Otros Pasivos</b>	92,386,477	0	0	0	71,288,173	0	0
<b>4. Deuda Contingente 1 (informativo)</b>	0	0	0	0	0	0	0
A. Deuda Contingente 1					0		
B. Deuda Contingente 2					0		
C. Deuda Contingente XX					0		
<b>5. Valor de Instrumentos Bono Cupón Cero 2 (Informativo)</b>	0	0	0	0	0	0	0
A. Instrumento Bono Cupón Cero 1					0		
B. Instrumento Bono Cupón Cero 2					0		
C. Instrumento Bono Cupón Cero XX					0		

1. Se refiere a cualquier Financiamiento sin fuente o garantía de pago definida, que sea asumida de manera solidaria o subsidiaria por las Entidades Federativas con sus Municipios, organismos descentralizados y empresas de participación estatal mayoritaria y fideicomisos, locales o municipales, y por los Municipios con sus respectivos organismos descentralizados y empresas de participación municipal mayoritaria.



2. Se refiere al valor del Bono Cupón Cero que respalda el pago de los créditos asociados al mismo (Activo).

Obligaciones a Corto Plazo (k)	Monto Contratado (l)	Plazo Pactado (m)	Tasa de Interés (n)	Comisiones y Costos Relacionados (o)	Tasa Efectiva (p)
<b>6. Obligaciones a Corto Plazo (Informativo)</b>	0	0	0	0	0
A. Crédito 1					
B. Crédito 2					
C. Crédito XX					

  
 Dr. Homero Meneses Hernández  
 Secretario de Educación Pública  
 Director General de la USET  
 UNIDAD DE SERVICIOS EDUCATIVOS  
 DEL ESTADO DE TLAXCALA  
 DIRECCIÓN GENERAL

  
 UNIDAD DE SERVICIOS EDUCATIVOS  
 DEL ESTADO DE TLAXCALA  
 Dirección de Administración y Finanzas  
 DIRECCIÓN DE  
 ADMINISTRACIÓN Y FINANZAS

Unidad de Servicios Educativos del Estado de Tlaxcala (a)										
Informe Analítico de Obligaciones Diferentes de Financiamientos – LDF										
Del 1 de Enero al 31 de Diciembre de 2022 (b)										
(PESOS)										
Denominación de las Obligaciones Diferentes de Financiamiento	Fecha del Contrato	Fecha de inicio de operación del proyecto	Fecha de vencimiento	Monto de la inversión pactado	Plazo pactado	Monto promedio mensual del pago de la contraprestación	Monto promedio mensual del pago de la contraprestación correspondiente al pago de inversión	Monto pagado de la inversión al XX de XXXX de 20XX (k)	Monto pagado de la inversión actualizado al XX de XXXX de 20XX (l)	Saldo pendiente por pagar de la inversión al XX de XXXX de 20XX (m = g - l)
(c)	(d)	(e)	(f)	(g)	(h)	(i)	(j)	(k)	(l)	(m = g - l)
<b>A. Asociaciones Público Privadas (APP's)</b> (A=a+b+c+d)	0	0	0	0	0	0	0	0	0	0
a) APP 1										0
b) APP 2										0
c) APP 3										0
d) APP XX										0
<b>B. Otros Instrumentos (B=a+b+c+d)</b>	0	0	0	0	0	0	0	0	0	0
a) Otro Instrumento 1										0
b) Otro Instrumento 2										0
c) Otro Instrumento 3										0
d) Otro Instrumento XX										0
<b>C. Total de Obligaciones Diferentes de Financiamiento (C=A+B)</b>	0	0	0	0	0	0	0	0	0	0



  
 Dr. Homero Meneses Hernández
   
 Secretario de Educación Pública
   
 Director General de la USEP
   
**UNIDAD DE SERVICIOS EDUCATIVOS DEL ESTADO DE TLAXCALA**
  
**DIRECCIÓN GENERAL**



  
 Lic. Adglaentt Sánchez
   
 Director de Planeación y Finanzas
   
**UNIDAD DE SERVICIOS EDUCATIVOS DEL ESTADO DE TLAXCALA**
  
**DIRECCIÓN DE ADMINISTRACIÓN Y FINANZAS**

Unidad de Servicios Educativos del Estado de Tlaxcala (a)  
Balance Presupuestario - LDF  
Del 1 de Enero al 31 de Diciembre de 2022 (b)  
(PESOS)

Concepto (c)	Estimado/ Aprobado (d)	Devengado	Recaudado/ Pagado
<b>A. Ingresos Totales (A = A1+A2+A3)</b>	<b>6,199,833,761</b>	<b>6,294,408,282</b>	<b>6,294,408,282</b>
A1. Ingresos de Libre Disposición	136,779,747	187,627,762	187,627,762
A2. Transferencias Federales Etiquetadas	6,063,054,014	6,106,780,519	6,106,780,519
A3. Financiamiento Neto	0	0	0
<b>B. Egresos Presupuestarios<sup>1</sup> (B = B1+B2)</b>	<b>6,199,833,761</b>	<b>6,288,215,934</b>	<b>6,240,061,313</b>
B1. Gasto No Etiquetado (sin incluir Amortización de la Deuda Pública)	136,779,747	193,260,985	174,548,778
B2. Gasto Etiquetado (sin incluir Amortización de la Deuda Pública)	6,063,054,014	6,094,954,949	6,065,512,535
<b>C. Remanentes del Ejercicio Anterior (C = C1 + C2)</b>	<b>0</b>	<b>0</b>	<b>0</b>
C1. Remanentes de Ingresos de Libre Disposición aplicados en el periodo			
C2. Remanentes de Transferencias Federales Etiquetadas aplicados en el periodo			
<b>I. Balance Presupuestario (I = A - B + C)</b>	<b>0</b>	<b>6,192,347</b>	<b>54,346,969</b>
<b>II. Balance Presupuestario sin Financiamiento Neto (II = I - A3)</b>	<b>0</b>	<b>6,192,347</b>	<b>54,346,969</b>
<b>III. Balance Presupuestario sin Financiamiento Neto y sin Remanentes del Ejercicio Anterior (III = II - C)</b>	<b>0</b>	<b>6,192,347</b>	<b>54,346,969</b>


Concepto	Aprobado	Devengado	Pagado
<b>E. Intereses, Comisiones y Gastos de la Deuda (E = E1+E2)</b>	<b>0</b>	<b>0</b>	<b>0</b>
E1. Intereses, Comisiones y Gastos de la Deuda con Gasto No Etiquetado			
E2. Intereses, Comisiones y Gastos de la Deuda con Gasto Etiquetado			
<b>IV. Balance Primario (IV = III + E)</b>	<b>0</b>	<b>6,192,347</b>	<b>54,346,969</b>

Concepto	Estimado/ Aprobado	Devengado	Recaudado/ Pagado
<b>F. Financiamiento (F = F1 + F2)</b>	<b>0</b>	<b>0</b>	<b>0</b>
F1. Financiamiento con Fuente de Pago de Ingresos de Libre Disposición			
F2. Financiamiento con Fuente de Pago de Transferencias Federales Etiquetadas			
<b>G. Amortización de la Deuda (G = G1 + G2)</b>	<b>0</b>	<b>0</b>	<b>0</b>
G1. Amortización de la Deuda Pública con Gasto No Etiquetado			
G2. Amortización de la Deuda Pública con Gasto Etiquetado			
<b>A3. Financiamiento Neto (A3 = F - G)</b>	<b>0</b>	<b>0</b>	<b>0</b>

Concepto	Estimado/ Aprobado	Devengado	Recaudado/ Pagado
A1. Ingresos de Libre Disposición	136,779,747	187,627,762	187,627,762
A3.1 Financiamiento Neto con Fuente de Pago de Ingresos de Libre Disposición (A3.1 = F1 - G1)	0	0	0
F1. Financiamiento con Fuente de Pago de Ingresos de Libre Disposición	0	0	0
G1. Amortización de la Deuda Pública con Gasto No Etiquetado	0	0	0
B1. Gasto No Etiquetado (sin incluir Amortización de la Deuda Pública)	136,779,747	193,260,985	174,548,778
C1. Remanentes de Ingresos de Libre Disposición aplicados en el periodo		0	0
<b>V. Balance Presupuestario de Recursos Disponibles (V = A1 + A3.1 - B1 + C1)</b>	<b>0</b>	<b>-5,633,223</b>	<b>13,078,985</b>
<b>VI. Balance Presupuestario de Recursos Disponibles sin Financiamiento Neto (VI = V - A3.1)</b>	<b>0</b>	<b>-5,633,223</b>	<b>13,078,985</b>

*Adgarrth*

Concepto	Estimado/ Aprobado	Devengado	Recaudado/ Pagado
A2. Transferencias Federales Etiquetadas	6,063,054,014	6,106,780,519	6,106,780,519
A3.2 Financiamiento Neto con Fuente de Pago de Transferencias Federales Etiquetadas (A3.2 = F2 - G2)	0	0	0
F2. Financiamiento con Fuente de Pago de Transferencias Federales Etiquetadas	0	0	0
G2. Amortización de la Deuda Pública con Gasto Etiquetado	0	0	0
B2. Gasto Etiquetado (sin incluir Amortización de la Deuda Pública)	6,063,054,014	6,094,954,949	6,065,512,535
C2. Remanentes de Transferencias Federales Etiquetadas aplicados en el periodo		0	0
<b>VII. Balance Presupuestario de Recursos Etiquetados (VII = A2 + A3.2 - B2 + C2)</b>	<b>0</b>	<b>11,825,570</b>	<b>41,267,984</b>
<b>VIII. Balance Presupuestario de Recursos Etiquetados sin Financiamiento Neto (VIII = VII - A3.2)</b>	<b>0</b>	<b>11,825,570</b>	<b>41,267,984</b>



Dr. Homero Meneses Hernández  
 Secretario de Educación Pública  
 Director General de la USZT  
 UNIDAD DE SERVICIOS EDUCATIVOS  
 DEL ESTADO DE TLAXCALA  
 DIRECCIÓN GENERAL



Agustín Sánchez  
 Director de Administración y Finanzas  
 UNIDAD DE SERVICIOS EDUCATIVOS  
 DEL ESTADO DE TLAXCALA  
 DIRECCIÓN DE  
 ADMINISTRACIÓN Y FINANZAS

Unidad de Servicios Educativos del Estado de Tlaxcala (a)  
Estado Analítico de Ingresos Detallado - LDF  
Del 1 de Enero al 31 de Diciembre de 2022 (b)  
(PESOS)

Concepto (c)	Ingreso					Diferencia (e)
	Estimado (d)	Ampliaciones/ (Reducciones)	Modificado	Devengado	Recaudado	
<b>Ingresos de Libre Disposición</b>						
A. Impuestos			0			0
B. Cuotas y Aportaciones de Seguridad Social			0			0
C. Contribuciones de Mejoras			0			0
D. Derechos			0			0
E. Productos			0			0
F. Aprovechamientos			0			0
G. Ingresos por Ventas de Bienes y Prestación Servicios			0			0
H. Participaciones (H=h1+h2+h3+h4+h5+h6+h7+h8+h9+h10+h11)	0		0	0	0	0
h1) Fondo General de Participaciones			0			0
h2) Fondo de Fomento Municipal			0			0
h3) Fondo de Fiscalización y Recaudación			0			0
h4) Fondo de Compensación			0			0
h5) Fondo de Extracción de Hidrocarburos			0			0
h6) Impuesto Especial Sobre Producción y Servicios			0			0
h7) 0.136% de la Recaudación Federal Participable			0			0
h8) 3.17% Sobre Extracción de Petróleo			0			0
h9) Gasolinas y Diésel			0			0
h10) Fondo del Impuesto Sobre la Renta			0			0
h11) Fondo de Estabilización de los Ingresos de las Entidades Federativas			0			0
I. Incentivos Derivados de la Colaboración Fiscal (I=i1+i2+i3+i4+i5)	0		0	0	0	0
i1) Tenencia o Uso de Vehículos			0			0
i2) Fondo de Compensación ISAN			0			0
i3) Impuesto Sobre Automóviles Nuevos			0			0
i4) Fondo de Compensación de Repecos-Intermedios			0			0
i5) Otros Incentivos Económicos			0			0
J. Transferencias y Asignaciones	136,779,747	50,848,015	187,627,762	187,627,762	187,627,762	50,848,015
K. Convenios k1) Otros Convenios y Subsidios	0		0	0	0	0
L. Otros Ingresos de Libre Disposición (L=l1+l2)	0		0	0	0	0
l1) Participaciones en Ingresos Locales			0			0
l2) Otros Ingresos de Libre Disposición			0			0
<b>I. Total de Ingresos de Libre Disposición (I=A+B+C+D+E+F+G+H+I+J+K+L)</b>	<b>136,779,747</b>	<b>50,848,015</b>	<b>187,627,762</b>	<b>187,627,762</b>	<b>187,627,762</b>	<b>50,848,015</b>
<b>Ingresos Excedentes de Ingresos de Libre Disposición</b>						
<b>Transferencias Federales Etiquetadas</b>						
A. Aportaciones (A=a1+a2+a3+a4+a5+a6+a7+a8)	0		0	0	0	0
a1) Fondo de Aportaciones para la Nómina Educativa y Gasto Operativo			0			0
a2) Fondo de Aportaciones para los Servicios de Salud			0			0
a3) Fondo de Aportaciones para la Infraestructura Social			0			0
a4) Fondo de Aportaciones para el Fortalecimiento de los Municipios y de las Demarcaciones Territoriales del Distrito			0			0
a5) Fondo de Aportaciones Múltiples			0			0
a6) Fondo de Aportaciones para la Educación Tecnológica y de Adultos			0			0
a7) Fondo de Aportaciones para la Seguridad Pública de los Estados y del Distrito Federal			0			0
a8) Fondo de Aportaciones para el Fortalecimiento de las Entidades Federativas			0			0
B. Convenios (B=b1+b2+b3+b4)	0		0	0	0	0
b1) Convenios de Protección Social en Salud			0			0
b2) Convenios de Descentralización			0			0
b3) Convenios de Reasignación			0			0
b4) Otros Convenios y Subsidios			0			0
C. Fondos Distintos de Aportaciones (C=c1+c2)	0		0	0	0	0
c1) Fondo para Entidades Federativas y Municipios Productores de Hidrocarburos			0			0
c2) Fondo Minero			0			0
D. Transferencias, Asignaciones, Subsidios y Subvenciones, y Jubilaciones	6,063,054,014	43,726,505	6,106,780,519	6,106,780,519	6,106,780,519	43,726,505
E. Otras Transferencias Federales Etiquetadas			0			0
<b>II. Total de Transferencias Federales Etiquetadas (II = A + B + C + D + E)</b>	<b>6,063,054,014</b>	<b>43,726,505</b>	<b>6,106,780,519</b>	<b>6,106,780,519</b>	<b>6,106,780,519</b>	<b>43,726,505</b>
<b>III. Ingresos Derivados de Financiamientos (III = A)</b>	<b>0</b>	<b>0</b>	<b>0</b>	<b>0</b>	<b>0</b>	<b>0</b>
A. Ingresos Derivados de Financiamientos			0			0

Unidad de Servicios Educativos del Estado de Tlaxcala (a)						
Estado Analítico de Ingresos Detallado - LDF						
Del 1 de Enero al 31 de Diciembre de 2022 (b)						
(PESOS)						
Concepto (c)	Ingreso					Diferencia (e)
	Estimado (d)	Ampliaciones/ (Reducciones)	Modificado	Devengado	Recaudado	
IV. Total de Ingresos (IV = I + II + III)	6,199,833,761	94,574,521	6,294,408,282	6,294,408,282	6,294,408,282	94,574,521
<b>Datos Informativos</b>						
1. Ingresos Derivados de Financiamientos con Fuente de Pago de Ingresos de Libre Disposición			0			0
2. Ingresos Derivados de Financiamientos con Fuente de Pago de Transferencias Federales Etiquetadas			0			0
3. Ingresos Derivados de Financiamientos (3 = 1 + 2)	0	0	0	0	0	0



  
 Dr. Homero Meneses Hernández  
 Secretario de Educación Pública y  
 Director General de la USET  
 UNIDAD DE SERVICIOS EDUCATIVOS  
 DEL ESTADO DE TLAXCALA  
 DIRECCIÓN GENERAL



  
 UNIDAD DE SERVICIOS EDUCATIVOS  
 DEL ESTADO DE TLAXCALA  
 Lidia de la Cruz Sánchez  
 Directora de Administración y Finanzas  
 DIRECCIÓN DE  
 ADMINISTRACIÓN Y FINANZAS

Unidad de Servicios Educativos del Estado de Tlaxcala (a)  
 Estado Analítico del Ejercicio del Presupuesto de Egresos Detallado - LDF  
 Clasificación por Objeto del Gasto (Capítulo y Concepto)  
 Del 1 de Enero al 31 de Diciembre de 2022 (b)  
 (PESOS)

Concepto (c)	Egresos					Subejercicio (e)
	Aprobado (d)	Ampliaciones/ (Reducciones)	Modificado	Devengado	Pagado	
<b>I. Gasto No Etiquetado (I=A+B+C+D+E+F+G+H+I)</b>	<b>136,779,747</b>	<b>66,459,306</b>	<b>203,239,053</b>	<b>193,260,985</b>	<b>174,548,778</b>	<b>9,978,068</b>
<b>A. Servicios Personales (A=a1+a2+a3+a4+a5+a6+a7)</b>	<b>58,018,758</b>	<b>27,968,746</b>	<b>85,987,504</b>	<b>84,069,095</b>	<b>75,478,426</b>	<b>1,918,410</b>
a1) Remuneraciones al Personal de Carácter Permanente	1,003,446	-296,547	706,899	706,899	706,899	0
a2) Remuneraciones al Personal de Carácter Transitorio	18,266,967	8,520,687	26,787,654	26,713,270	26,713,270	74,383
a3) Remuneraciones Adicionales y Especiales	5,334,837	12,414,396	17,749,233	17,485,233	17,485,233	264,000
a4) Seguridad Social	0	69,040	69,040	69,040	69,040	0
a5) Otras Prestaciones Sociales y Económicas	33,389,718	6,652,558	40,042,276	38,462,250	29,871,582	1,580,026
a6) Previsiones	0	0	0	0	0	0
a7) Pago de Estímulos a Servidores Públicos	23,790	608,612	632,402	632,402	632,402	0
<b>B. Materiales y Suministros (B=b1+b2+b3+b4+b5+b6+b7+b8+b9)</b>	<b>14,116,500</b>	<b>11,931,181</b>	<b>26,047,681</b>	<b>18,827,582</b>	<b>10,443,854</b>	<b>7,220,099</b>
b1) Materiales de Administración, Emisión de Documentos y Artículos Oficiales	6,300,000	200,898	6,500,898	4,560,820	3,007,487	1,940,079
b2) Alimentos y Utensilios	4,500,000	11,453,780	15,953,780	10,688,159	4,285,834	5,265,621
b3) Materias Primas y Materiales de Producción y Comercialización	0	125	125	125	125	0
b4) Materiales y Artículos de Construcción y de Reparación	1,049,000	400,767	1,449,767	1,449,767	1,191,123	0
b5) Productos Químicos, Farmacéuticos y de Laboratorio	240,000	1,581	241,581	241,581	226,645	0
b6) Combustibles, Lubricantes y Aditivos	700,000	408,884	1,108,884	1,094,485	964,985	14,400
b7) Vestuario, Blancos, Prendas de Protección y Artículos Deportivos	1,137,500	-516,176	621,324	621,324	596,335	0
b8) Materiales y Suministros Para Seguridad	0	0	0	0	0	0
b9) Herramientas, Refacciones y Accesorios Menores	190,000	-18,679	171,321	171,321	171,321	0
<b>C. Servicios Generales (C=c1+c2+c3+c4+c5+c6+c7+c8+c9)</b>	<b>56,191,783</b>	<b>14,604,407</b>	<b>70,796,190</b>	<b>70,070,138</b>	<b>68,600,325</b>	<b>726,052</b>
c1) Servicios Básicos	220,000	7,086,902	7,306,902	7,306,902	7,206,902	48,336
c2) Servicios de Arrendamiento	14,875,494	10,230,384	25,105,878	25,064,600	24,916,792	41,278
c3) Servicios Profesionales, Científicos, Técnicos y Otros Servicios	1,457,500	10,402,849	11,860,349	11,812,013	11,812,013	0
c4) Servicios Financieros, Bancarios y Comerciales	2,040,000	-521,847	1,518,153	1,518,153	1,517,477	0
c5) Servicios de Instalación, Reparación, Mantenimiento y Conservación	2,675,000	8,001,118	10,676,118	10,157,363	9,926,597	518,755
c6) Servicios de Comunicación Social y Publicidad	295,000	-246,995	48,005	48,005	48,005	0
c7) Servicios de Traslado y Viajes	451,250	-66,192	385,058	316,858	316,177	68,200
c8) Servicios Oficiales	3,230,000	-1,159,815	2,070,185	2,020,702	930,821	49,483
c9) Otros Servicios Generales	30,947,539	-19,121,998	11,825,541	11,825,541	11,825,541	0
<b>D. Transferencias, Asignaciones, Subsidios y Otras Ayudas (D=d1+d2+d3+d4+d5+d6+d7+d8+d9)</b>	<b>5,068,600</b>	<b>9,840,828</b>	<b>14,909,428</b>	<b>14,909,428</b>	<b>14,909,428</b>	<b>0</b>
d1) Transferencias Internas y Asignaciones al Sector Público	0	10,859,291	10,859,291	10,859,291	10,859,291	0
d2) Transferencias al Resto del Sector Público	0	0	0	0	0	0
d3) Subsidios y Subvenciones	0	0	0	0	0	0
d4) Ayudas Sociales	5,068,600	-1,018,463	4,050,137	4,050,137	4,050,137	0
d5) Pensiones y Jubilaciones	0	0	0	0	0	0
d6) Transferencias a Fideicomisos, Mandatos y Otros Análogos	0	0	0	0	0	0
d7) Transferencias a la Seguridad Social	0	0	0	0	0	0
d8) Donativos	0	0	0	0	0	0
d9) Transferencias al Exterior	0	0	0	0	0	0
<b>E. Bienes Muebles, Inmuebles e Intangibles (E=e1+e2+e3+e4+e5+e6+e7+e8+e9)</b>	<b>3,384,106</b>	<b>2,114,144</b>	<b>5,498,250</b>	<b>5,384,743</b>	<b>5,116,744</b>	<b>113,507</b>
e1) Mobiliario y Equipo de Administración	1,963,706	1,214,639	3,178,345	3,164,344	2,896,345	14,001
e2) Mobiliario y Equipo Educativo y Recreativo	225,500	316,996	542,496	542,496	542,496	0
e3) Equipo e Instrumental Médico y de Laboratorio	0	98,870	98,870	98,870	98,870	0
e4) Vehículos y Equipo de Transporte	1,119,900	484,456	1,604,356	1,504,850	1,504,850	99,506
e5) Equipo de Defensa y Seguridad	0	0	0	0	0	0
e6) Maquinaria, Otros Equipos y Herramientas	0	65,234	65,234	65,234	65,234	0
e7) Activos Biológicos	0	0	0	0	0	0
e8) Bienes Inmuebles	0	0	0	0	0	0
e9) Activos Intangibles	75,000	-66,050	8,950	8,950	8,950	0
<b>F. Inversión Pública (F=f1+f2+f3)</b>	<b>0</b>	<b>0</b>	<b>0</b>	<b>0</b>	<b>0</b>	<b>0</b>
f1) Obra Pública en Bienes de Dominio Público	0	0	0	0	0	0
f2) Obra Pública en Bienes Propios	0	0	0	0	0	0
f3) Proyectos Productivos y Acciones de Fomento	0	0	0	0	0	0
<b>G. Inversiones Financieras y Otras Provisiones (G=g1+g2+g3+g4+g5+g6+g7)</b>	<b>0</b>	<b>0</b>	<b>0</b>	<b>0</b>	<b>0</b>	<b>0</b>
g1) Inversiones Para el Fomento de Actividades Productivas	0	0	0	0	0	0
g2) Acciones y Participaciones de Capital	0	0	0	0	0	0
g3) Compra de Títulos y Valores	0	0	0	0	0	0
g4) Concesión de Préstamos	0	0	0	0	0	0
g5) Inversiones en Fideicomisos, Mandatos y Otros Análogos	0	0	0	0	0	0
Fideicomiso de Desastres Naturales (Informativo)	0	0	0	0	0	0
g6) Otras Inversiones Financieras	0	0	0	0	0	0
g7) Provisiones para Contingencias y Otras erogaciones Especiales	0	0	0	0	0	0
<b>H. Participaciones y Aportaciones (H=h1+h2+h3)</b>	<b>0</b>	<b>0</b>	<b>0</b>	<b>0</b>	<b>0</b>	<b>0</b>
h1) Participaciones	0	0	0	0	0	0
h2) Aportaciones	0	0	0	0	0	0
h3) Convenios	0	0	0	0	0	0
<b>I. Deuda Pública (I=i1+i2+i3+i4+i5+i6+i7)</b>	<b>0</b>	<b>0</b>	<b>0</b>	<b>0</b>	<b>0</b>	<b>0</b>
i1) Amortización de la Deuda Pública	0	0	0	0	0	0
i2) Intereses de la Deuda Pública	0	0	0	0	0	0
i3) Comisiones de la Deuda Pública	0	0	0	0	0	0
i4) Gastos de la Deuda Pública	0	0	0	0	0	0
i5) Costo por Coberturas	0	0	0	0	0	0
i6) Apoyos Financieros	0	0	0	0	0	0
i7) Adeudos de Ejercicios Fiscales Anteriores (ADEFAS)	0	0	0	0	0	0

**Unidad de Servicios Educativos del Estado de Tlaxcala (a)**  
**Estado Analítico del Ejercicio del Presupuesto de Egresos Detallado - LDF**  
**Clasificación por Objeto del Gasto (Capítulo y Concepto)**  
**Del 1 de Enero al 31 de Diciembre de 2022 (b)**  
**(PESOS)**

Concepto (c)	Egresos					Subejercicio (e)
	Aprobado (d)	Ampliaciones/ (Reducciones)	Modificado	Devengado	Pagado	
<b>II. Gasto Etiquetado (II=A+B+C+D+E+F+G+H+I)</b>	<b>6,063,054,014</b>	<b>32,867,214</b>	<b>6,095,921,228</b>	<b>6,094,954,949</b>	<b>6,065,512,535</b>	<b>966,279</b>
<b>A. Servicios Personales (A=a1+a2+a3+a4+a5+a6+a7)</b>	<b>5,796,367,419</b>	<b>0</b>	<b>5,796,367,419</b>	<b>5,796,367,419</b>	<b>5,796,367,419</b>	<b>0</b>
a1) Remuneraciones al Personal de Carácter Permanente	2,658,853,042	702,840,531	3,361,693,573	3,361,693,573	3,361,693,573	0
a2) Remuneraciones al Personal de Carácter Transitorio			0	0	0	0
a3) Remuneraciones Adicionales y Especiales	1,831,584,368	-546,185,108	1,285,399,260	1,285,399,260	1,285,399,260	0
a4) Seguridad Social			0	0	0	0
a5) Otras Prestaciones Sociales y Económicas	1,244,244,872	-147,822,494	1,096,422,378	1,096,422,378	1,096,422,378	0
a6) Previsiones			0	0	0	0
a7) Pago de Estímulos a Servidores Públicos	61,685,137	-8,332,928	52,852,209	52,852,209	52,852,209	0
<b>B. Materiales y Suministros (B=b1+b2+b3+b4+b5+b6+b7+b8+b9)</b>	<b>69,334,076</b>	<b>-6,484,102</b>	<b>62,849,974</b>	<b>62,537,739</b>	<b>48,733,832</b>	<b>312,235</b>
b1) Materiales de Administración, Emisión de Documentos y Artículos Oficiales	13,999,095	420,556	14,419,651	14,375,810	7,423,828	43,842
b2) Alimentos y Utensilios	51,240,000	-5,187,851	46,052,149	45,824,491	39,178,439	227,658
b3) Materias Primas y Materiales de Producción y Comercialización			0	0	0	0
b4) Materiales y Artículos de Construcción y de Reparación	0	147,541	147,541	146,004	138,659	1,537
b5) Productos Químicos, Farmacéuticos y de Laboratorio	1,406,870	-907,984	498,886	493,020	468,548	5,866
b6) Combustibles, Lubricantes y Aditivos	750,000	-415,867	334,133	316,983	316,983	17,150
b7) Vestuario, Blancos, Prendas de Protección y Artículos Deportivos	1,663,740	-412,075	1,251,665	1,251,245	1,077,189	421
b8) Materiales y Suministros Para Seguridad			0	0	0	0
b9) Herramientas, Refacciones y Accesorios Menores	274,371	-128,421	145,950	130,188	130,188	15,762
<b>C. Servicios Generales (C=c1+c2+c3+c4+c5+c6+c7+c8+c9)</b>	<b>100,578,115</b>	<b>36,228,941</b>	<b>136,807,056</b>	<b>136,361,112</b>	<b>122,994,850</b>	<b>445,944</b>
c1) Servicios Básicos	40,520,500	-349,092	40,171,408	40,163,378	36,367,423	8,030
c2) Servicios de Arrendamiento	1,650,000	-6,037	1,643,963	1,641,662	1,641,662	2,301
c3) Servicios Profesionales, Científicos, Técnicos y Otros Servicios	0	20,035,734	20,035,734	19,864,540	12,594,240	171,194
c4) Servicios Financieros, Bancarios y Comerciales	0	1,486	1,486	1,486	1,486	0
c5) Servicios de Instalación, Reparación, Mantenimiento y Conservación	2,335,400	2,224,510	4,559,910	4,430,856	2,342,410	129,054
c6) Servicios de Comunicación Social y Publicidad	150,000	-100,000	50,000	48,017	0	1,983
c7) Servicios de Traslado y Viáticos	310,000	332,459	642,459	509,077	345,533	133,382
c8) Servicios Oficiales	1,500,000	-1,233,123	266,877	266,877	266,877	0
c9) Otros Servicios Generales	54,112,215	15,323,004	69,435,219	69,435,219	69,435,219	0
<b>D. Transferencias, Asignaciones, Subsidios y Otras Ayudas (D=d1+d2+d3+d4+d5+d6+d7+d8+d9)</b>	<b>96,774,404</b>	<b>180,000</b>	<b>96,954,404</b>	<b>96,774,404</b>	<b>96,774,404</b>	<b>180,000</b>
d1) Transferencias Internas y Asignaciones al Sector Público	96,774,404	0	96,774,404	96,774,404	96,774,404	0
d2) Transferencias al Resto del Sector Público			0	0	0	0
d3) Subsidios y Subvenciones			0	0	0	0
d4) Ayudas Sociales	0	180,000	180,000	0	0	180,000
d5) Pensiones y Jubilaciones			0	0	0	0
d6) Transferencias a Fideicomisos, Mandatos y Otros Análogos			0	0	0	0
d7) Transferencias a la Seguridad Social			0	0	0	0
d8) Donativos			0	0	0	0
d9) Transferencias al Exterior			0	0	0	0
<b>E. Bienes Muebles, Inmuebles e Intangibles (E=e1+e2+e3+e4+e5+e6+e7+e8+e9)</b>	<b>0</b>	<b>2,942,375</b>	<b>2,942,375</b>	<b>2,914,275</b>	<b>642,030</b>	<b>28,100</b>
e1) Mobiliario y Equipo de Administración	0	2,436,471	2,436,471	2,433,524	250,277	2,947
e2) Mobiliario y Equipo Educativo y Recreativo	0	395,012	395,012	376,757	351,757	18,256
e3) Equipo e Instrumental Médico y de Laboratorio	0	110,892	110,892	103,994	39,997	6,898
e4) Vehículos y Equipo de Transporte			0	0	0	0
e5) Equipo de Defensa y Seguridad			0	0	0	0
e6) Maquinaria, Otros Equipos y Herramientas			0	0	0	0
e7) Activos Biológicos			0	0	0	0
e8) Bienes Inmuebles			0	0	0	0
e9) Activos Intangibles	0	0	0	0	0	0
<b>F. Inversión Pública (F=f1+f2+f3)</b>	<b>0</b>	<b>0</b>	<b>0</b>	<b>0</b>	<b>0</b>	<b>0</b>
f1) Obra Pública en Bienes de Dominio Público			0	0	0	0
f2) Obra Pública en Bienes Propios			0	0	0	0
f3) Proyectos Productivos y Acciones de Fomento			0	0	0	0
<b>G. Inversiones Financieras y Otras Provisiones (G=g1+g2+g3+g4+g5+g6+g7)</b>	<b>0</b>	<b>0</b>	<b>0</b>	<b>0</b>	<b>0</b>	<b>0</b>
g1) Inversiones Para el Fomento de Actividades Productivas			0	0	0	0
g2) Acciones y Participaciones de Capital			0	0	0	0
g3) Compra de Títulos y Valores			0	0	0	0
g4) Concesión de Préstamos			0	0	0	0
g5) Inversiones en Fideicomisos, Mandatos y Otros Análogos			0	0	0	0
g6) Fideicomiso de Desastres Naturales (Informativo)			0	0	0	0
g7) Otras Inversiones Financieras			0	0	0	0
<b>H. Participaciones y Aportaciones (H=h1+h2+h3)</b>	<b>0</b>	<b>0</b>	<b>0</b>	<b>0</b>	<b>0</b>	<b>0</b>
h1) Participaciones			0	0	0	0
h2) Aportaciones			0	0	0	0
h3) Convenios			0	0	0	0
<b>I. Deuda Pública (I=i1+i2+i3+i4+i5+i6+i7)</b>	<b>0</b>	<b>0</b>	<b>0</b>	<b>0</b>	<b>0</b>	<b>0</b>
i1) Amortización de la Deuda Pública			0	0	0	0
i2) Intereses de la Deuda Pública			0	0	0	0
i3) Comisiones de la Deuda Pública			0	0	0	0
i4) Gastos de la Deuda Pública			0	0	0	0
i5) Costo por Coberturas			0	0	0	0
i6) Apoyos Financieros			0	0	0	0
i7) Adeudos de Ejercicios Fiscales Anteriores (ADEFAS)			0	0	0	0
<b>III. Total de Egresos (III = I + II)</b>	<b>6,199,833,761</b>	<b>99,326,521</b>	<b>6,299,160,282</b>	<b>6,288,215,934</b>	<b>6,240,061,313</b>	<b>10,944,347</b>

  
**Dr. Homero Meneses Hernández**  
 Secretario de Educación Pública y  
 Director General de la USET  
**UNIDAD DE SERVICIOS EDUCATIVOS**  
**DEL ESTADO DE TLAXCALA**  
**DIRECCIÓN GENERAL**

  
**Lic. Adglaent Pérez Sánchez**  
 Director General de la USET  
**UNIDAD DE SERVICIOS EDUCATIVOS**  
**DEL ESTADO DE TLAXCALA**  
**DIRECCIÓN DE**  
**ADMINISTRACIÓN Y FINANZAS**

**Unidad de Servicios Educativos del Estado de Tlaxcala (a)**  
**Estado Analítico del Ejercicio del Presupuesto de Egresos Detallado - LDF**  
**Clasificación Administrativa**  
**Del 1 de Enero al 31 de Diciembre de 2022 (b)**  
**(PESOS)**

Concepto (c)	Egresos					Subejercicio (e)
	Aprobado (d)	Ampliaciones/ (Reducciones)	Modificado	Devengado	Pagado	
<b>I. Gasto No Etiquetado (I=A+B+C+D+E+F+G+H)</b>	<b>136,779,747</b>	<b>66,459,306</b>	<b>203,239,053</b>	<b>193,260,985</b>	<b>174,548,778</b>	<b>9,978,068</b>
Despacho de Secretario	3,368,271	1,528,367	4,896,639	4,693,157	3,713,075	203,482
Contraloría interna	37,000	-27,548	9,452	9,452	9,452	0
Departamento de información y difusión	402,052	-97,592	304,460	304,460	304,460	0
Consejo técnico de educación	0	0	0	0	0	0
Coordinación de atención a padres de familia	14,000	30,972	44,972	44,972	44,972	0
Departamento de asuntos jurídicos	641,160	-423,541	217,619	217,619	217,619	0
Departamento operativo	0	31,000	31,000	31,000	25,500	0
Coordinación de tecnología educativa	387,548	-73,578	313,970	313,970	313,116	0
COORDINACION DE PROGRAMAS FEDERALES	0	0	0	0	0	0
Dirección de Planeación Educativa	121,507	750,785	872,292	872,292	872,292	0
Departamento de programación y presupuesto	1,587,736	230,608	1,818,344	1,818,344	1,818,344	0
Departamento de estadística	50,000	-50,000	0	0	0	0
Departamento de infraestructura mantenimiento	1,500,000	8,101,901	9,601,901	9,601,901	9,601,901	0
Coordinación de libros de texto gratuitos	1,997,588	-330,883	1,666,705	1,666,705	1,666,705	0
Dirección de evaluación educativa	218,670	-218,670	0	0	0	0
Departamento de registro y certificación escolar	0	0	0	0	0	0
Dirección de Administración de Personal y Finanzas	82,348,259	22,285,015	104,633,274	97,929,625	89,200,680	6,703,649
Departamento de Recursos Financieros	417,250	-393,300	23,950	23,950	23,950	0
Departamento de Recursos materiales y servicios	15,612,854	9,481,431	25,094,285	25,094,285	24,086,208	0
Departamento de Adquisiciones	103,352	24,725	128,077	128,077	66,537	0
Dirección de Relaciones laborales	3,848,764	1,678,547	5,527,311	4,312,543	4,308,193	1,214,768
Departamento de Recursos Humanos	150,164	578,272	728,436	728,436	728,436	0
Centro de Cómputo	335,070	530,350	865,420	865,420	865,420	0
Coordinación estatal de Carrera Magisterial	0	0	0	0	0	0
Módulo Regional de Huamantla	96,462	-44,129	52,333	52,333	52,333	0
Módulo Regional de Apizaco	0	0	0	0	0	0
Módulo regional de Calpulalpan	0	0	0	0	0	0
Dirección de Educación Básica	2,120,699	-1,181,966	938,733	938,733	370,134	0
Departamento de servicios culturales	0	0	0	0	0	0
Coordinación de educación inicial	1,381,445	2,582,933	3,964,377	3,964,377	3,964,377	0
Cendi no. 1 acuitlapilco	79,485	646,274	725,759	725,759	194,579	0
Cendi no. 2 apizaco	49,336	596,744	646,080	646,080	90,459	0
Cendi no. 3 Apetatitlan	105,434	483,335	588,769	588,769	33,966	0
Cendi no. 4 Zacatelco	91,693	480,998	572,691	572,691	37,684	0
Cendi no. 5 huamantla	65,533	521,345	586,878	586,878	54,037	0
Cendi no. 6 panotia	46,883	562,133	609,016	609,016	72,478	0
Departamento de educación preescolar	942,450	260,794	1,203,244	1,203,244	1,203,244	0
Departamento de educación indígena	32,160	31,780	63,940	63,940	63,940	0
Educación inicial indígena	0	0	0	0	0	0
Educación indígena preescolar	0	28,800	28,800	28,800	28,800	0
Educación indígena en primaria	0	36,678	36,678	36,678	36,678	0
Dirección de educación primaria	1,131,759	478,848	1,610,608	1,610,608	1,608,572	0
Alberque Alpotzonqa (Xicohtencatl Axayacatzin)	163,346	89,073	252,419	252,419	137,165	0
Alberque San Pablo del Monte (Lázaro Cárdenas)	160,847	115,118	275,965	275,965	141,665	0
Alberque Toluca de Guadalupe (Emilio Sánchez Piedras)	180,691	137,202	317,893	317,893	163,023	0
Alberque Unión ejidal (Tierra y Libertad)	173,790	70,629	244,419	244,419	129,165	0
Alberque Zumpango (Tlahuicole)	174,678	92,591	267,269	267,269	152,015	0
Alberque Altzayanca (16 de Septiembre)	173,195	81,858	255,053	255,053	134,530	0
Internado Amarillas	428,088	629,984	1,058,072	1,058,072	344,044	0
Departamento de secundarias generales	495,713	100,664	596,377	596,377	596,377	0
Departamento de secundarias técnicas	392,517	762,389	1,154,906	1,154,906	1,154,906	0
Departamento de telesecundarias	2,324,844	-542,773	1,782,072	1,782,072	1,782,072	0
Dirección de educación física	1,425,444	-1,192,076	233,368	233,368	233,368	0
Coordinación de educación extraescolar	0	0	0	0	0	0
Departamento de Misiones culturales	148,731	-45,829	102,902	102,902	102,902	0
Departamento de educación especial	776,005	76,062	852,067	852,067	852,067	0
Departamento de educación ecológica	5,166	-982	4,184	4,184	4,184	0
Dirección de educación terminal	2,099,336	-145,773	1,953,563	1,953,563	1,953,563	0
Área de formación docente	0	0	0	0	0	0
Normal Urbana Lic. Emilio Sánchez Piedras	0	0	0	0	0	0
Normal Preescolar Lic. Francisca Madera Martínez	0	0	0	0	0	0
Normal Rural Lic. Benito Juárez	3,372,772	3,602,962	6,975,734	6,975,734	4,705,024	0
Coordinación Estatal de Actualización Educativa	0	0	0	0	0	0
Instancia Estatal de Formación Continua	0	87,644	87,644	87,644	87,644	0
Programa Escuelas de Tiempo Completo 2020	0	0	0	0	0	0
Programa Nacional de Inglés	0	0	0	0	0	0
Programa Fortalecimiento de la Calidad Educativa	0	0	0	0	0	0
Programa para la Inclusión y la Equidad Educativa (DGEI)	0	0	0	0	0	0
Programa Nacional de Convivencia Escolar	0	0	0	0	0	0
Programa Nacional becas (ELISA ACUÑA)	0	0	0	0	0	0
Programa para la Inclusión y la Equidad Educativa (DGDC)	0	0	0	0	0	0
Programa de la Reforma Educativa 2018-2019	0	0	0	0	0	0
Programa de Becas De Apoyo para la Practica Intensiva y Servicio Social	0	0	0	0	0	0
Programa para el Desarrollo Profesional Docente	0	0	0	0	0	0
Programa Expansión de la Educación Inicial 2021	0	0	0	0	0	0
Programa Apoyos a Centros y Organizaciones de Educación 2019	0	0	0	0	0	0

PROGRAMA S300 FORTALECIMIENTO A LA EXCELENCIA EDUCATIVA 2020	0	10,859,291	10,859,291	10,859,291	10,859,291	0
Programa Apoyos a Centros y Organizaciones de Educacion 2019-2	0	0	0	0	0	0
Programa Fortalecimiento de los Servicios de Educacion Especial	0	0	0	0	0	0
Programa para el Desarrollo de Aprendizajes Significativos de Educacion Basica	0	0	0	0	0	0
PROGRAMA ATENCION A LA DIVERSIDAD DE LA EDUCACION INDIGENA	0	0	0	0	0	0
PROGRAMA ATENCION EDUCATIVA DE LA POBLACION ESCOLAR MIGRANTE	0	0	0	0	0	0
U079 Programa de Expansion a la Educacion Media Superior Y Superior	0	0	0	0	0	0
x	0	0	0	0	0	0
Ingresos Estatales Por Recaudar	5,000,000	2,559,841	7,559,841	5,703,672	5,337,630	1,856,169
<b>II. Gasto Etiquetado (II=A+B+C+D+E+F+G+H)</b>	<b>6,063,054,016</b>	<b>32,867,214</b>	<b>6,095,921,228</b>	<b>6,094,954,949</b>	<b>6,065,512,535</b>	<b>966,279</b>
Despacho de Secretario	394,806	-74,910	319,896	319,896	175,911	0
Contraloria interna	210,670	-140,974	69,696	69,696	46,137	0
Departamento de informacion y difusion	625,400	-550,335	75,065	75,065	46,529	0
Consejo tecnico de educacion	0	0	0	0	0	0
Coordinacion de atencion a padres de familia	8,400	15,154	23,554	23,554	11,084	0
Departamento de asuntos juridicos	331,604	-206,744	124,860	124,860	44,066	0
Departamento operativo	6,024	-6,024	0	0	0	0
Coordinacion de tecnologia educativa	3,144,684	-613,201	2,531,483	2,531,483	2,531,483	0
COORDINACION DE PROGRAMAS FEDERALES	0	0	0	0	0	0
Direccion de Planeacion Educativa	155,292	-29,100	126,192	126,192	118,846	0
Departamento de programacion y presupuesto	408,400	-322,784	85,616	85,616	85,616	0
Departamento de estadistica	237,416	-183,817	53,599	53,599	53,599	0
Departamento de infraestructura mantenimiento	32,617,600	1,292,375	33,909,975	33,909,975	30,128,636	0
Coordinacion de libros de texto gratuitos	8,000	20,810	28,810	28,810	28,810	0
Direccion de evaluacion educativa	117,952	-6,247	111,705	111,705	111,705	0
Departamento de registro y certificacion escolar	77,000	-47,073	29,927	29,927	29,927	0
Direccion de Administracion de Personal y Finanzas	435,669,617	-49,721,927	385,947,690	385,947,690	385,936,740	0
Departamento de Recursos Financieros	631,188	-373,729	257,459	257,459	235,344	0
Departamento de Recursos materiales y servicios	7,012,444	-2,265,551	4,746,893	4,746,893	4,593,819	0
Departamento de Adquisiciones	165,109	123,269	288,378	288,378	228,673	0
Direccion de Relaciones laborales	1,374,406	-853,498	520,908	520,908	520,908	0
Departamento de Recursos Humanos	182,800	-8,571	174,229	174,229	113,805	0
Centro de Computo	154,464	43,139	197,603	197,603	197,603	0
Coordinacion estatal de Carrera Magisterial	0	0	0	0	0	0
Módulo Regional de Huamantla	235,604	-177,643	57,961	57,961	50,142	0
Módulo Regional de Apizaco	0	0	0	0	0	0
Módulo regional de Calpulalpan	408,820	-192,216	216,604	216,604	216,604	0
Direccion de Educacion Basica	813,944	-569,587	244,357	244,357	244,357	0
Departamento de servicios culturales	1,405,555	-1,405,555	0	0	0	0
Coordinacion de educacion inicial	116,293,920	-36,379,800	79,914,120	79,914,120	79,862,216	0
Cendi no. 1 acuitlapilco	2,730,060	-638,091	2,091,969	2,091,969	1,918,839	0
Cendi no. 2 apizaco	3,145,500	-1,396,833	1,748,667	1,748,667	1,562,817	0
Cendi no. 3 Apetatitlan	3,113,500	-1,040,827	2,072,673	2,072,673	1,884,999	0
Cendi no. 4 Zacatelco	3,133,160	-1,711,495	1,421,665	1,421,665	1,246,808	0
Cendi no. 5 huamantla	3,173,560	-1,936,855	1,236,705	1,236,705	1,049,662	0
Cendi no. 6 panotla	3,173,500	-1,726,002	1,447,498	1,446,943	1,265,061	555
Departamento de educacion preescolar	684,172,319	-9,349,805	674,822,515	674,822,515	674,822,515	0
Departamento de educacion indigena	601,600	-473,128	128,472	128,472	84,879	0
Educacion inicial indigena	0	0	0	0	0	0
Educacion indigena preescolar	0	0	0	0	0	0
Educacion indigena en primaria	23,816,687	-18,865,466	4,951,221	4,951,221	4,951,221	0
Direccion de educacion primaria	1,864,570,931	178,892,734	2,043,463,665	2,043,463,665	2,043,463,665	0
Alberque Alpotzonqa (Xicohtencatl Axayacatzin)	3,130,700	-235,545	2,895,155	2,895,155	2,186,504	0
Alberque San Pablo del Monte (Lázaro Cárdenas)	3,136,200	-584,572	2,551,628	2,551,628	1,842,591	0
Alberque Toluca de Guadalupe (Emilio Sánchez Piedras)	3,180,700	-1,031,696	2,149,004	2,149,004	1,432,035	0
Alberque Unión ejidal (Tierra y Libertad)	3,137,700	-440,729	2,696,971	2,696,971	1,994,270	0
Alberque Zumpango (Tlahuicole)	3,125,700	-309,495	2,816,205	2,816,205	2,107,553	0
Alberque Altzayanca (16 de Septiembre)	3,158,471	-894,409	2,264,062	2,264,062	1,552,806	0
Internado Amarillas	3,510,904	2,634,099	6,145,003	6,145,003	5,061,461	0
Departamento de secundarias generales	828,012,057	-14,650,352	813,361,706	813,361,706	813,359,804	0
Departamento de secundarias técnicas	830,597,126	8,922,462	839,519,588	839,519,588	839,519,588	0
Departamento de telesecundarias	451,528,847	-9,998,424	441,530,423	441,530,423	441,530,423	0
Direccion de educacion fisica	68,585,743	-13,566,404	55,019,339	55,019,339	55,019,339	0
Coordinacion de educacion extraescolar	37,158,256	-12,894,803	24,263,453	24,263,453	24,263,453	0
Departamento de Misiones culturales	45,778,206	-11,346,246	34,431,960	34,431,960	34,431,960	0
Departamento de educacion especial	432,427,916	-624,692	431,803,224	431,803,224	431,803,224	0
Departamento de educacion ecologica	17,208	-2,639	14,569	14,569	14,569	0
Direccion de educacion terminal	140,544,185	3,879,491	144,423,676	144,423,676	144,423,676	0
Area de formacion docente	100,000	-100,000	0	0	0	0
Normal Urbana Lic. Emilio Sánchez Piedras	9,600	-24	9,576	9,576	9,576	0
Normal Preescolar Lic. Francisca Madera Martínez	17,532	-1,474	16,058	16,058	16,058	0
Normal Rural Lic. Benito Juárez	11,542,434	2,124,520	13,666,954	13,666,954	12,857,224	0
Coordinacion Estatal de Actualizacion Educativa	0	0	0	0	0	0
Instancia Estatal de Formacion Continua	32,892	940	33,832	33,832	33,832	0
Programa Escuelas de Tiempo Completo 2020	0	0	0	0	0	0
Programa Nacional de Ingles	0	14,480,484	14,480,484	14,240,675	10,629,776	239,809
Programa Fortalecimiento de la Calidad Educativa	0	0	0	0	0	0
Programa para la Inclusion y la Equidad Educativa (DGEI)	0	0	0	0	0	0
Programa Nacional de Convivencia Escolar	0	0	0	0	0	0
Programa Nacional becas (ELISA ACUÑA)	0	0	0	0	0	0
Programa para la Inclusion y la Equidad Educativa (DGDC)	0	0	0	0	0	0
Programa de la Reforma Educativa 2018-2019	0	0	0	0	0	0

Programa de Becas De Apoyo para la Practica Intensiva y Servicio Social	0	0	0	0	0	0
Programa para el Desarrollo Profesional Docente	0	8,324,118	8,324,118	8,323,148	1,245,804	970
Programa Expansión de la Educación Inicial 2021	0	4,862,113	4,862,113	4,196,794	795,393	665,318
Programa Apoyos a Centros y Organizaciones de Educación 2019	0	0	0	0	0	0
PROGRAMA S300 FORTALECIMIENTO A LA EXCELENCIA EDUCATIVA 2020	0	0	0	0	0	0
Programa Apoyos a Centros y Organizaciones de Educación 2019-2	0	0	0	0	0	0
Programa Fortalecimiento de los Servicios de Educación Especial	0	5,200,499	5,200,499	5,140,872	1,518,593	59,628
Programa para el Desarrollo de Aprendizajes Significativos de Educación Básica	0	0	0	0	0	0
PROGRAMA ATENCIÓN A LA DIVERSIDAD DE LA EDUCACIÓN INDÍGENA	0	0	0	0	0	0
PROGRAMA ATENCIÓN EDUCATIVA DE LA POBLACIÓN ESCOLAR MIGRANTE	0	0	0	0	0	0
U079 Programa de Expansión a la Educación Media Superior Y Superior	0	0	0	0	0	0
x	0	0	0	0	0	0
Ingresos Estatales Por Recaudar	0	0	0	0	0	0
<b>III. Total de Egresos (III = I + II)</b>	<b>6,199,833,761</b>	<b>99,326,521</b>	<b>6,299,160,282</b>	<b>6,288,215,934</b>	<b>6,240,061,313</b>	<b>10,944,347</b>

  
  
 UNIDAD DE SERVICIOS EDUCATIVOS  
 DEL ESTADO DE TLAXCALA  
 Secretaría de Educación Pública y  
 DIRECCIÓN GENERAL  
 Director General de la USET

  
  
 UNIDAD DE SERVICIOS EDUCATIVOS  
 DEL ESTADO DE TLAXCALA  
 Lic. Adelberto Sánchez  
 Directora de Administración y Finanzas  
 DIRECCIÓN DE  
 ADMINISTRACIÓN Y FINANZAS

Formato 6 C) Estado Analítico del Ejercicio del Presupuesto de Egresos Detallado - LDF

UNIDAD DE SERVICIOS EDUCATIVOS DEL ESTADO DE TLAXCALA						
Estado Analítico del Ejercicio del Presupuesto de Egresos Detallado - LDF						
Clasificación de Servicios Personales por Categoría						
LDF 4TO TRIMESTRE 2022						
(PESOS)						
Concepto (c)	Egresos					Subejercicio (e)
	Aprobado (d)	Ampliaciones/ (Reducciones)	Modificado	Devengado	Pagado	
I. Gasto No Etiquetado (I=A+B+C+D+E+F)	58,018,758	27,968,746	85,987,504	84,069,095	75,478,426	1,918,410
A. Personal Administrativo y de Servicio Público						0
B. Magisterio	58,018,758	27,968,746	85,987,504	84,069,095	75,478,426	1,918,410
C. Servicios de Salud (C=c1+c2)	0	0	0	0	0	0
c1) Personal Administrativo						0
c2) Personal Médico, Paramédico y afín						0
D. Seguridad Pública asociados a la implementación de nuevas leyes federales o	0	0	0	0	0	0
e1) Nombre del Programa o Ley 1						0
e2) Nombre del Programa o Ley 2						0
F. Sentencias laborales definitivas						0
II. Gasto Etiquetado (II=A+B+C+D+E+F)	5,796,367,419	0	5,796,367,419	5,796,367,419	5,796,367,419	0
A. Personal Administrativo y de Servicio Público						0
B. Magisterio	5,796,367,419	0	5,796,367,419	5,796,367,419	5,796,367,419	0
C. Servicios de Salud (C=c1+c2)	0	0	0	0	0	0
c1) Personal Administrativo						0
c2) Personal Médico, Paramédico y afín						0
D. Seguridad Pública						0

L. Gastos asociados a la implementación de nuevas leyes federales o reformas a las	0	0	0	0	0	0
e1) Nombre del Programa o Ley 1						0
e2) Nombre del Programa o Ley 2						0
F. Sentencias laborales definitivas						0
III. Total del Gasto en Servicios Personales (III = I + II)	5,854,386,177	27,968,746	5,882,354,923	5,880,436,514	5,871,845,845	1,918,410




Dr. Homero Meneses Hernández  
 UNIDAD DE SERVICIOS EDUCATIVOS  
 DEL ESTADO DE TLAXCALA  
 Secretario de Educación Pública y  
 DIRECCIÓN GENERAL  
 Director General de la USET




UNIDAD DE SERVICIOS EDUCATIVOS  
 DEL ESTADO DE TLAXCALA  
 Directora de Administración y Finanzas  
 DIRECCIÓN DE  
 ADMINISTRACIÓN Y FINANZAS

Unidad de Servicios Educativos del Estado de Tlaxcala (a)  
 Estado Analítico del Ejercicio del Presupuesto de Egresos Detallado - LDF  
 Clasificación Funcional (Finalidad y Función)  
 Del 1 de Enero al 31 de Diciembre de 2022 (b)  
 (PESOS)

Concepto (c)	Egresos					Subejercicio (e)
	Aprobado (d)	Ampliaciones/ (Reducciones)	Modificado	Devengado	Pagado	
<b>I. Gasto No Etiquetado (I=A+B+C+D)</b>	136,779,747	66,459,306	203,239,053	193,260,985	174,548,778	9,978,068
<b>A. Gobierno (A=a1+a2+a3+a4+a5+a6+a7+a8)</b>	0	0	0	0	0	0
a1) Legislación			0	0		0
a2) Justicia			0	0		0
a3) Coordinación de la Política de Gobierno			0	0		0
a4) Relaciones Exteriores			0	0		0
a5) Asuntos Financieros y Hacendarios			0	0		0
a6) Seguridad Nacional			0	0		0
a7) Asuntos de Orden Público y de Seguridad Interior			0	0		0
a8) Otros Servicios Generales			0	0		0
<b>B. Desarrollo Social (B=b1+b2+b3+b4+b5+b6+b7)</b>	136,779,747	66,459,306	203,239,053	193,260,985	174,548,778	9,978,068
b1) Protección Ambiental			0	0		0
b2) Vivienda y Servicios a la Comunidad			0	0		0
b3) Salud			0	0		0
b4) Recreación, Cultura y Otras Manifestaciones Sociales			0	0		0
b5) Educación	136,779,747	66,459,306	203,239,053	193,260,985	174,548,778	9,978,068
b6) Protección Social			0	0		0
b7) Otros Asuntos Sociales			0	0		0
<b>C. Desarrollo Económico (C=c1+c2+c3+c4+c5+c6+c7+c8+c9)</b>	0	0	0	0	0	0
c1) Asuntos Económicos, Comerciales y Laborales en General			0	0		0
c2) Agropecuaria, Silvicultura, Pesca y Caza			0	0		0
c3) Combustibles y Energía			0	0		0
c4) Minería, Manufacturas y Construcción			0	0		0
c5) Transporte			0	0		0
c6) Comunicaciones			0	0		0
c7) Turismo			0	0		0
c8) Ciencia, Tecnología e Innovación			0	0		0
c9) Otras Industrias y Otros Asuntos Económicos			0	0		0
<b>D. Otras No Clasificadas en Funciones Anteriores (D=d1+d2+d3+d4)</b>	0	0	0	0	0	0
d1) Transacciones de la Deuda Pública / Costo Financiero de la Deuda			0	0		0
d2) Transferencias, Participaciones y Aportaciones Entre Diferentes Niveles y Ordenes de Gobierno			0	0		0
d3) Saneamiento del Sistema Financiero			0	0		0
d4) Adeudos de Ejercicios Fiscales Anteriores			0	0		0
<b>II. Gasto Etiquetado (II=A+B+C+D)</b>	6,063,054,014	32,867,214	6,095,921,228	6,094,954,949	6,065,512,535	966,279
<b>A. Gobierno (A=a1+a2+a3+a4+a5+a6+a7+a8)</b>	0	0	0	0	0	0
a1) Legislación			0	0		0
a2) Justicia			0	0		0
a3) Coordinación de la Política de Gobierno			0	0		0
a4) Relaciones Exteriores			0	0		0
a5) Asuntos Financieros y Hacendarios			0	0		0
a6) Seguridad Nacional			0	0		0
a7) Asuntos de Orden Público y de Seguridad Interior			0	0		0
a8) Otros Servicios Generales			0	0		0
<b>B. Desarrollo Social (B=b1+b2+b3+b4+b5+b6+b7)</b>	6,063,054,014	32,867,214	6,095,921,228	6,094,954,949	6,065,512,535	966,279
b1) Protección Ambiental			0	0		0
b2) Vivienda y Servicios a la Comunidad			0	0		0
b3) Salud			0	0		0
b4) Recreación, Cultura y Otras Manifestaciones Sociales			0	0		0
b5) Educación	6,063,054,014	32,867,214	6,095,921,228	6,094,954,949	6,065,512,535	966,279
b6) Protección Social			0	0		0
b7) Otros Asuntos Sociales			0	0		0
<b>C. Desarrollo Económico (C=c1+c2+c3+c4+c5+c6+c7+c8+c9)</b>	0	0	0	0	0	0
c1) Asuntos Económicos, Comerciales y Laborales en General			0	0		0
c2) Agropecuaria, Silvicultura, Pesca y Caza			0	0		0
c3) Combustibles y Energía			0	0		0
c4) Minería, Manufacturas y Construcción			0	0		0
c5) Transporte			0	0		0
c6) Comunicaciones			0	0		0
c7) Turismo			0	0		0
c8) Ciencia, Tecnología e Innovación			0	0		0
c9) Otras Industrias y Otros Asuntos Económicos			0	0		0

Unidad de Servicios Educativos del Estado de Tlaxcala (a) Estado Analítico del Ejercicio del Presupuesto de Egresos Detallado - LDF Clasificación Funcional (Finalidad y Función) Del 1 de Enero al 31 de Diciembre de 2022 (b) (PESOS)						
Concepto (c)	Egresos					Subejercicio (e)
	Aprobado (d)	Ampliaciones/ (Reducciones)	Modificado	Devengado	Pagado	
D. Otras No Clasificadas en Funciones Anteriores (D=d1+d2+d3+d4)	0	0	0	0	0	0
d1) Transacciones de la Deuda Pública / Costo Financiero de la Deuda			0			0
d2) Transferencias, Participaciones y Aportaciones Entre Diferentes Niveles y Ordenes de Gobierno			0			0
d3) Saneamiento del Sistema Financiero			0			0
d4) Adeudos de Ejercicios Fiscales Anteriores			0			0
III. Total de Egresos (III = I + II)	6,199,833,761	99,326,521	6,299,160,282	6,288,215,934	6,240,061,313	10,944,347

  
 Dr. Homero Meneses Hernández  
 Secretario de Educación Pública  
 UNIDAD DE SERVICIOS EDUCATIVOS  
 DEL ESTADO DE TLAXCALA  
 Director General de la USPE  
 DIRECCIÓN GENERAL

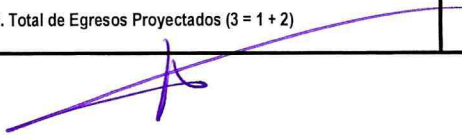
  
 UNIDAD DE SERVICIOS EDUCATIVOS  
 DEL ESTADO DE TLAXCALA  
 Directora de Administración y Finanzas  
 DIRECCIÓN DE  
 ADMINISTRACIÓN Y FINANZAS

Unidad de Servicios Educativos del Estado de Tlaxcala (a)  
Proyecciones de Ingresos - LDF  
(PESOS)  
(CIFRAS NOMINALES)

Concepto (b)	Año en Cuestión 2023 (de iniciativa de Ley) (c)	2024 (d)	2025 (d)	2026 (d)	2027 (d)	2028 (d)
<b>1. Ingresos de Libre Disposición (1=A+B+C+D+E+F+G+H+I+J+K+L)</b>	0	0	0	0	0	0
A. Impuestos	0	0	0	0	0	0
B. Cuotas y Aportaciones de Seguridad Social	0	0	0	0	0	0
C. Contribuciones de Mejoras	0	0	0	0	0	0
D. Derechos	0	0	0	0	0	0
E. Productos	0	0	0	0	0	0
F. Aprovechamientos	0	0	0	0	0	0
G. Ingresos por Venta de Bienes y Prestación de Servicios	0	0	0	0	0	0
H. Participaciones	0	0	0	0	0	0
I. Incentivos Derivados de la Colaboración Fiscal	0	0	0	0	0	0
J. Transferencias y Asignaciones	0	0	0	0	0	0
K. Convenios	0	0	0	0	0	0
L. Otros Ingresos de Libre Disposición	0	0	0	0	0	0
<b>2. Transferencias Federales Etiquetadas (2=A+B+C+D+E)</b>	0	0	0	0	0	0
A. Aportaciones	0	0	0	0	0	0
B. Convenios	0	0	0	0	0	0
C. Fondos Distintos de Aportaciones	0	0	0	0	0	0
D. Transferencias, Asignaciones, Subsidios y Subvenciones, y Pensiones y Jubilaciones	0	0	0	0	0	0
E. Otras Transferencias Federales Etiquetadas	0	0	0	0	0	0
<b>3. Ingresos Derivados de Financiamientos (3=A)</b>	0	0	0	0	0	0
A. Ingresos Derivados de Financiamientos	0	0	0	0	0	0
<b>4. Total de Ingresos Proyectados (4=1+2+3)</b>	0	0	0	0	0	0
<b>Datos Informativos</b>						
1. Ingresos Derivados de Financiamientos con Fuente de Pago de Recursos de Libre Disposición	0	0	0	0	0	0
2. Ingresos derivados de Financiamientos con Fuente de Pago de Transferencias Federales Etiquetadas	0	0	0	0	0	0
3. Ingresos Derivados de Financiamiento (3 = 1 + 2)	0	0	0	0	0	0

Unidad de Servicios Educativos del Estado de Tlaxcala (a)  
Proyecciones de Egresos - LDF  
(PESOS)  
(CIFRAS NOMINALES)

Concepto (b)	Año en Cuestión					
	2023 (de proyecto de presupuesto) (c)	2024 (d)	2025 (d)	2026 (d)	2027 (d)	2028 (d)
<b>1. Gasto No Etiquetado (1=A+B+C+D+E+F+G+H+I)</b>	0	0	0	0	0	0
A. Servicios Personales	0	0	0	0	0	0
B. Materiales y Suministros	0	0	0	0	0	0
C. Servicios Generales	0	0	0	0	0	0
D. Transferencias, Asignaciones, Subsidios y Otras Ayudas	0	0	0	0	0	0
E. Bienes Muebles, Inmuebles e Intangibles	0	0	0	0	0	0
F. Inversión Pública						
G. Inversiones Financieras y Otras Provisiones						
H. Participaciones y Aportaciones						
I. Deuda Pública						
<b>2. Gasto Etiquetado (2=A+B+C+D+E+F+G+H+I)</b>	0	0	0	0	0	0
A. Servicios Personales	0	0	0	0	0	0
B. Materiales y Suministros	0	0	0	0	0	0
C. Servicios Generales	0	0	0	0	0	0
D. Transferencias, Asignaciones, Subsidios y Otras Ayudas	0	0	0	0	0	0
E. Bienes Muebles, Inmuebles e Intangibles	0	0	0	0	0	0
F. Inversión Pública						
G. Inversiones Financieras y Otras Provisiones						
H. Participaciones y Aportaciones						
I. Deuda Pública						
<b>3. Total de Egresos Proyectados (3 = 1 + 2)</b>	0	0	0	0	0	0





**Unidad de Servicios Educativos del Estado de Tlaxcala (a)**  
**Resultados de Ingresos - LDF**  
**(PESOS)**

Concepto (b)	2017 (c)	2018 (c)	2019 (c)	2020 (c)	2021 (c)	2022 (d)
<b>1. Ingresos de Libre Disposición (1=A+B+C+D+E+F+G+H+I+J+K+L)</b>	0	0	0	0	0	0
A. Impuestos	0	0				
B. Cuotas y Aportaciones de Seguridad Social	0	0				
C. Contribuciones de Mejoras	0	0				
D. Derechos	0	0				
E. Productos	0	0				
F. Aprovechamientos	0	0				
G. Ingresos por Venta de Bienes y Prestación de Servicios	0	0				
H. Participaciones	0	0				
I. Incentivos Derivados de la Colaboración Fiscal	0	0				
J. Transferencias y Asignaciones	0	0				
K. Convenios	0	0				
L. Otros Ingresos de Libre Disposición	0	0				
<b>2. Transferencias Federales Etiquetadas (2=A+B+C+D+E)</b>	0	0	0	0	0	0
A. Aportaciones	0	0				
B. Convenios	0	0				
C. Fondos Distintos de Aportaciones	0	0				
D. Transferencias, Asignaciones, Subsidios y Subvenciones, y Pensiones y Jubilaciones	0	0				
E. Otras Transferencias Federales Etiquetadas	0	0				
<b>3. Ingresos Derivados de Financiamientos (3=A)</b>	0	0	0	0	0	0
A. Ingresos Derivados de Financiamientos	0	0	0	0	0	0
<b>4. Total de Resultados de Ingresos (4=1+2+3)</b>	0	0	0	0	0	0
<b>Datos Informativos</b>						
1. Ingresos Derivados de Financiamientos con Fuente de Pago de Recursos de Libre Disposición	0	0				
2. Ingresos derivados de Financiamientos con Fuente de Pago de Transferencias Federales Etiquetadas	0	0				
<b>3. Ingresos Derivados de Financiamiento (3 = 1 + 2)</b>	0	0	0	0	0	0

**Unidad de Servicios Educativos del Estado de Tlaxcala (a)**  
**Resultados de Egresos - LDF**  
**(PESOS)**

Concepto (b)	2017 (c)	2018 (c)	2019 (c)	2020 (c)	2021 (c)	2022 (d)
<b>1. Gasto No Etiquetado (1=A+B+C+D+E+F+G+H+I)</b>	0	0	0	0	0	0
A. Servicios Personales	0	0	0			
B. Materiales y Suministros	0	0	0			
C. Servicios Generales	0	0	0			
D. Transferencias, Asignaciones, Subsidios y Otras Ayudas	0	0	0			
E. Bienes Muebles, Inmuebles e Intangibles	0	0	0			
F. Inversión Pública						
G. Inversiones Financieras y Otras Provisiones						
H. Participaciones y Aportaciones						
I. Deuda Pública						
<b>2. Gasto Etiquetado (2=A+B+C+D+E+F+G+H+I)</b>	0	0	0	0	0	0
A. Servicios Personales	0	0	0			
B. Materiales y Suministros	0	0	0			
C. Servicios Generales	0	0	0			
D. Transferencias, Asignaciones, Subsidios y Otras Ayudas	0	0	0			
E. Bienes Muebles, Inmuebles e Intangibles	0	0	0			
F. Inversión Pública						
G. Inversiones Financieras y Otras Provisiones						
H. Participaciones y Aportaciones						
I. Deuda Pública						
<b>3. Total del Resultado de Egresos (3=1+2)</b>	0	0	0	0	0	0




**Unidad de Servicios Educativos del Estado de Tlaxcala (a)**  
**Informe sobre Estudios Actuariales - LDF**

	Pensiones y jubilaciones	Salud	Riesgos de trabajo	Invalidez y vida	Otras prestaciones sociales
<b>Tipo de Sistema</b> Prestación laboral o Fondo general para trabajadores del estado o municipio Beneficio definido, Contribución definida o Mixto  <b>Población afiliada</b> Activos Edad máxima Edad mínima Edad promedio Pensionados y Jubilados Edad máxima Edad mínima Edad promedio Beneficiarios Promedio de años de servicio (trabajadores activos) Aportación individual al plan de pensión como % del salario Aportación del ente público al plan de pensión como % del salario Crecimiento esperado de los pensionados y jubilados (como %) Crecimiento esperado de los activos (como %) Edad de Jubilación o Pensión Esperanza de vida  <b>Ingresos del Fondo</b> Ingresos Anuales al Fondo de Pensiones  <b>Nómina anual</b> Activos Pensionados y Jubilados Beneficiarios de Pensionados y Jubilados  <b>Monto mensual por pensión</b> Máximo Mínimo Promedio  <b>Monto de la reserva</b>  <b>Valor presente de las obligaciones</b> Pensiones y Jubilaciones en curso de pago Generación actual Generaciones futuras  <b>Valor presente de las contribuciones asociadas a los sueldos futuros de cotización X%</b> Generación actual Generaciones futuras  <b>Valor presente de aportaciones futuras</b> Generación actual Generaciones futuras Otros Ingresos  <b>Déficit/superávit actuarial</b> Generación actual Generaciones futuras  <b>Período de suficiencia</b> Año de descapitalización Tasa de rendimiento  <b>Estudio actuarial</b> Año de elaboración del estudio actuarial Empresa que elaboró el estudio actuarial					




NOMBRE DEL ENTE PÚBLICO (a)  
 Guía de Cumplimiento de la Ley de Disciplina Financiera de las Entidades Federativas y Municipios  
 Del 1 de enero al 31 de diciembre de 20XN (b)

Indicadores de Observancia (c)	Implementación		Resultado		Fundamento (h)	Comentarios (i)
	SI	NO	Monto o valor (f)	Unidad (pesos/porcentaje) (g)		
	Mecanismo de Verificación (d)	Fecha estimada de cumplimiento (e)				
<b>INDICADORES PRESUPUESTARIOS</b>						
<b>A. INDICADORES CUANTITATIVOS</b>						
<b>1 Balance Presupuestario Sostenible (j)</b>						
a. Propuesto	Iniciativa de Ley de Ingresos y Proyecto de Presupuesto de Egresos			pesos	Art 6 y 19 de la LDF	
b. Estimada/Aprobado	Ley de Ingresos y Presupuesto de Egresos			pesos	Art 6 y 19 de la LDF	
c. Devengado	Cuenta Pública / Formato 4 LDF			pesos	Art 6 y 19 de la LDF	
<b>2 Balance Presupuestario de Recursos Disponibles Sostenible (k)</b>						
a. Propuesto	Iniciativa de Ley de Ingresos y Proyecto de Presupuesto de Egresos			pesos	Art 6 y 19 de la LDF	
b. Estimada/Aprobado	Ley de Ingresos y Presupuesto de Egresos			pesos	Art 6 y 19 de la LDF	
c. Devengado	Cuenta Pública / Formato 4 LDF			pesos	Art 6 y 19 de la LDF	
<b>3 Financiamiento Neto dentro del Techo de Financiamiento Neto (l)</b>						
a. Propuesto	Iniciativa de Ley de Ingresos			pesos	Art 6, 19 y 46 de la LDF	
b. Estimada	Ley de Ingresos			pesos	Art 6, 19 y 46 de la LDF	
c. Devengado	Cuenta Pública / Formato 4 LDF			pesos	Art 6, 19 y 46 de la LDF	
<b>4 Recursos destinados a la atención de desastres naturales</b>						
a. Asignación al fideicomiso para desastres naturales (m)						
a.1 Aprobado	Reporte Trim. Formato 6 a)			pesos	Art 9 de la LDF	
a.2 Pagado	Cuenta Pública / Formato 6 a)			pesos	Art 9 de la LDF	
b. Aportación promedio realizada por la Entidad Federativa durante los 5 ejercicios previos, para infraestructura dañada por desastres naturales (n)	Autorizaciones de recursos aprobados por el FONDEN			pesos	Art 9 de la LDF	
c. Saldo del fideicomiso para desastres naturales (o)	Cuenta Pública / Auxiliar de Cuentas			pesos	Art 9 de la LDF	
d. Costo promedio de los últimos 5 ejercicios de la reconstrucción de infraestructura dañada por desastres naturales (p)	Autorizaciones de recursos aprobados por el FONDEN			pesos	Art 9 de la LDF	
<b>5 Techo para servicios personales (q)</b>						
a. Asignación en el Presupuesto de Egresos	Reporte Trim. Formato 6 d)			pesos	Art 10 y 21 de la LDF	
b. Devengado	Reporte Trim. Formato 6 d)			pesos	Art 13 fracc. V y 21 de la LDF	
<b>6 Previsiones de gasto para compromisos de pago derivados de APPs (r)</b>						
a. Asignación en el Presupuesto de Egresos	Presupuesto de Egresos			pesos	Art 11 y 21 de la LDF	
<b>7 Techo de ADEFAS para el ejercicio fiscal (s)</b>						
a. Propuesto	Proyecto de Presupuesto de Egresos			pesos	Art 12 y 20 de la LDF	
b. Aprobado	Reporte Trim. Formato 6 a)			pesos	Art 12 y 20 de la LDF	
c. Devengado	Cuenta Pública / Formato 6 a)			pesos	Art 12 y 20 de la LDF	
<b>B. INDICADORES CUALITATIVOS</b>						
<b>1 Iniciativa de Ley de Ingresos y Proyecto de Presupuesto de Egresos</b>						
a. Objetivos anuales, estrategias y metas para el ejercicio fiscal (t)	Iniciativa de Ley de Ingresos y Proyecto de Presupuesto de Egresos				Art 5 y 18 de la LDF	
b. Proyecciones de ejercicios posteriores (u)	Iniciativa de Ley de Ingresos y Proyecto de Presupuesto de Egresos / Formatos 7 a) y b)				Art 5 y 18 de la LDF	
c. Descripción de riesgos relevantes y propuestas de acción para enfrentarlos (v)	Iniciativa de Ley de Ingresos y Proyecto de Presupuesto de Egresos				Art 5 y 18 de la LDF	
d. Resultados de ejercicios fiscales anteriores y el ejercicio fiscal en cuestión (w)	Iniciativa de Ley de Ingresos y Proyecto de Presupuesto de Egresos / Formatos 7 c) y d)				Art 5 y 18 de la LDF	
e. Estudio actuarial de las pensiones de sus trabajadores (x)	Proyecto de Presupuesto de Egresos / Formato 8				Art 5 y 18 de la LDF	
<b>2 Balance Presupuestario de Recursos Disponibles, en caso de ser negativo</b>						
a. Razones excepcionales que justifican el Balance Presupuestario de Recursos Disponibles negativo (y)	Iniciativa de Ley de Ingresos o Proyecto de Presupuesto de Egresos				Art 6 y 19 de la LDF	
b. Fuente de recursos para cubrir el Balance Presupuestario de Recursos Disponibles negativo (z)	Iniciativa de Ley de Ingresos o Proyecto de Presupuesto de Egresos				Art 6 y 19 de la LDF	
c. Número de ejercicios fiscales y acciones necesarias para cubrir el Balance Presupuestario de Recursos Disponibles negativo (aa)	Iniciativa de Ley de Ingresos o Proyecto de Presupuesto de Egresos				Art 6 y 19 de la LDF	
d. Informes Trimestrales sobre el avance de las acciones para recuperar el Balance Presupuestario de Recursos Disponibles (ab)	Reporte Trim. y Cuenta Pública				Art 6 y 19 de la LDF	
<b>3 is Personales</b>						
a. Remuneraciones de los servidores públicos (ac)	Proyecto de Presupuesto				Art 10 y 21 de la LDF	
b. Previsiones salariales y económicas para cubrir incrementos salariales, creación de plazas y otros (ad)	Proyecto de Presupuesto				Art 10 y 21 de la LDF	
<b>INDICADORES DEL EJERCICIO PRESUPUESTARIO</b>						
<b>A. INDICADORES CUANTITATIVOS</b>						
<b>1 Ingresos Excedentes derivados de Ingresos de Libre Disposición</b>						
a. Monto de Ingresos Excedentes derivados de ILD (ae)	Cuenta Pública / Formato 5			pesos	Art 14 y 21 de la LDF	
b. Monto de Ingresos Excedentes derivados de ILD destinados al fin del A.14, fracción I de la LDF (af)	Cuenta Pública			pesos	Art 14 y 21 de la LDF	
c. Monto de Ingresos Excedentes derivados de ILD destinados al fin del A.14, fracción II, a) de la LDF (ag)	Cuenta Pública			pesos	Art 14 y 21 de la LDF	
d. Monto de Ingresos Excedentes derivados de ILD destinados al fin del A.14, fracción II, b) de la LDF (ah)	Cuenta Pública			pesos	Art 14 y 21 de la LDF	
e. Monto de Ingresos Excedentes derivados de ILD destinados al fin del artículo noveno transitorio de la LDF (ai)				pesos	Art Noveno Transitorio de la LDF	

**NOMBRE DEL ENTE PÚBLICO (a)**  
**Guía de Cumplimiento de la Ley de Disciplina Financiera de las Entidades Federativas y Municipios**  
**Del 1 de enero al 31 de diciembre de 20XX (b)**

Indicadores de Observancia (c)	Implementación		Resultado		Fundamento (h)	Comentarios (i)
	SI	NO	Monto o valor (f)	Unidad (pesos/porcentaje) (g)		
	Mecanismo de Verificación (d)	Fecha estimada de cumplimiento (e)				
<b>INDICADORES PRESUPUESTARIOS</b>						
f. <i>Monto de Ingresos Excedentes derivados de ILD destinados al fin señalado por el Artículo 14, párrafo segundo y en el artículo 21 y Noveno Transitorio de la LDF (ij)</i>				pesos	Art. 14 y 21 de la LDF	
g. <i>Monto de Ingresos Excedentes derivados de ILD en un nivel de endeudamiento sostenible de acuerdo al Sistema de Alertas hasta por el 5% de los recursos para cubrir el Gasto Corriente (kk)</i>				pesos	Art. 14 y 21 de la LDF	
<b>B. INDICADORES CUALITATIVOS</b>						
1 Análisis Costo-Beneficio para programas o proyectos de Inversión mayores a 10 millones de UDIS (jj)	Página de internet de la Secretaría de Finanzas o Tesorería Municipal				Art. 13 frac. III y 21 de la LDF	
2 Análisis de conveniencia y análisis de transferencia de riesgos de los proyectos APPs (kk)	Página de internet de la Secretaría de Finanzas o Tesorería Municipal				Art. 13 frac. III y 21 de la LDF	
3 Identificación de población objetivo, destino y temporalidad de subsidios (ll)	Página de internet de la Secretaría de Finanzas o Tesorería Municipal				Art. 13 frac. VII y 21 de la LDF	
<b>INDICADORES DE DEUDA PÚBLICA</b>						
<b>A. INDICADORES CUANTITATIVOS</b>						
<b>1 Obligaciones a Corto Plazo</b>						
a. Límite de Obligaciones a Corto Plazo (mm)				pesos	Art. 30 frac. I de la LDF	
b. Obligaciones a Corto Plazo (nn)				pesos	Art. 30 frac. I de la LDF	




“GUÍA DE CUMPLIMIENTO DE LA LEY DE DISCIPLINA FINANCIERA DE LAS ENTIDADES FEDERATIVAS Y LOS MUNICIPIOS”

NOMBRE DEL ENTE PÚBLICO (a)									
Guía de Cumplimiento de la Ley de Disciplina Financiera de las Entidades Federativas y Municipios									
Del 1 de enero al 31 de diciembre de 202XN (b)									
Indicadores de Observancia (c)	Implementación				Resultado		Fundamento (h)	Comentarios (i)	
	SI		NO		Monto o valor (f)	Unidad (pesos/porcentaje) (g)			
	Mecanismo de Verificación (d)		Fecha estimada de cumplimiento (e)						
<b>INDICADORES PRESUPUESTARIOS</b>									
<b>A. INDICADORES CUANTITATIVOS</b>									
<b>1 Balance Presupuestario Sostenible (j)</b>									
a.	Propuesto	Iniciativa de Ley de Ingresos y Proyecto de Presupuesto de Egresos				pesos	Art. 6 y 19 de la LDF		
b.	Aprobado	Ley de Ingresos y Presupuesto de Egresos				pesos	Art. 6 y 19 de la LDF		
c.	Ejercido	Cuenta Pública / Formato 4 LDF				pesos	Art. 6 y 19 de la LDF		
<b>2 Balance Presupuestario de Recursos Disponibles Sostenible (k)</b>									
a.	Propuesto	Iniciativa de Ley de Ingresos y Proyecto de Presupuesto de Egresos				pesos	Art. 6 y 19 de la LDF		
b.	Aprobado	Ley de Ingresos y Presupuesto de Egresos				pesos	Art. 6 y 19 de la LDF		
c.	Ejercido	Cuenta Pública / Formato 4 LDF				pesos	Art. 6 y 19 de la LDF		
<b>3 Financiamiento Neto dentro del Techo de Financiamiento Neto (l)</b>									
a.	Propuesto	Iniciativa de Ley de Ingresos				pesos	Art. 6, 19 y 48 de la LDF		
b.	Aprobado	Ley de Ingresos				pesos	Art. 6, 19 y 48 de la LDF		
c.	Ejercido	Cuenta Pública / Formato 4 LDF				pesos	Art. 6, 19 y 48 de la LDF		
<b>4 Recursos destinados a la atención de desastres naturales</b>									
a.	Asignación al fideicomiso para desastres naturales (m)								
a.1	Aprobado	Reporte Trim. Formato 6 a)				pesos	Art. 9 de la LDF		
a.2	Pagado	Cuenta Pública / Formato 6 a)				pesos	Art. 9 de la LDF		
b.	Aportación promedio realizada por la Entidad Federativa durante los 5 ejercicios previos, para infraestructura dañada por desastres naturales (n)	Autorizaciones de recursos aprobados por el FONDEN				pesos	Art. 9 de la LDF		
c.	Saldo del fideicomiso para desastres naturales (o)	Cuenta Pública / Auxiliar de Cuentas				pesos	Art. 9 de la LDF		
d.	Costo promedio de los últimos 5 ejercicios de la reconstrucción de infraestructura dañada por desastres naturales (p)	Autorizaciones de recursos aprobados por el FONDEN				pesos	Art. 9 de la LDF		
<b>5 Techo para servicios personales (q)</b>									
a.	Asignación en el Presupuesto de Egresos	Reporte Trim. Formato 6 d)				pesos	Art. 10 y 21 de la LDF		
b.	Ejercido	Reporte Trim. Formato 6 d)				pesos	Art. 13 fracc. V y 21 de la LDF		
<b>6 Previsiones de gasto para compromisos de pago derivados de APPs (r)</b>									
a.	Asignación en el Presupuesto de Egresos	Presupuesto de Egresos				pesos	Art. 11 y 21 de la LDF		
<b>7 Techo de ADEFAS para el ejercicio fiscal (s)</b>									
a.	Propuesto	Proyecto de Presupuesto de Egresos				pesos	Art. 12 y 20 de la LDF		
b.	Aprobado	Reporte Trim. Formato 6 a)				pesos	Art. 12 y 20 de la LDF		
c.	Ejercido	Cuenta Pública / Formato 6 a)				pesos	Art. 12 y 20 de la LDF		
<b>B. INDICADORES CUALITATIVOS</b>									
<b>1 Iniciativa de Ley de Ingresos y Proyecto de Presupuesto de Egresos</b>									
a.	Objetivos anuales, estrategias y metas para el ejercicio fiscal (t)	Iniciativa de Ley de Ingresos y Proyecto de Presupuesto de Egresos					Art. 5 y 18 de la LDF		
b.	Proyecciones de ejercicios posteriores (u)	Iniciativa de Ley de Ingresos y Proyecto de Presupuesto de Egresos (Formatos 7 a) y b)					Art. 5 y 18 de la LDF		

c.	Descripción de riesgos relevantes y propuestas de acción para enfrentarlos (v)	Iniciativa de Ley de Ingresos y Proyecto de Presupuesto de Egresos							Art. 5 y 18 de la LDF
d.	Resultados de ejercicios fiscales anteriores y el ejercicio fiscal en cuestión (w)	Iniciativa de Ley de Ingresos y Proyecto de Presupuesto de Egresos / Formatos 7 c) y d)							Art. 5 y 18 de la LDF
e.	Estudio actuarial de las pensiones de sus trabajadores (x)	Proyecto de Presupuesto de Egresos / Formato 8							Art. 5 y 18 de la LDF
<b>2 Balance Presupuestario de Recursos Disponibles, en caso de ser negativo</b>									
a.	Razones excepcionales que justifican el Balance Presupuestario de Recursos Disponibles negativo (y)	Iniciativa de Ley de Ingresos o Proyecto de Presupuesto de Egresos							Art. 6 y 19 de la LDF
b.	Fuente de recursos para cubrir el Balance Presupuestario de Recursos Disponibles negativo (z)	Iniciativa de Ley de Ingresos o Proyecto de Presupuesto de Egresos							Art. 6 y 19 de la LDF
c.	Número de ejercicios fiscales y acciones necesarias para cubrir el Balance Presupuestario de Recursos Disponibles negativo (aa)	Iniciativa de Ley de Ingresos o Proyecto de Presupuesto de Egresos							Art. 6 y 19 de la LDF
d.	Informes Trimestrales sobre el avance de las acciones para recuperar el Balance Presupuestario de Recursos Disponibles (bb)	Reporte Trim. y Cuenta Pública							Art. 6 y 19 de la LDF

<b>3 Servicios Personales</b>									
a.	Remuneraciones de los servidores públicos (cc)	Proyecto de Presupuesto							Art. 10 y 21 de la LDF
b.	Previsiones salariales y económicas para cubrir incrementos salariales, creación de plazas y otros (dd)	Proyecto de Presupuesto							Art. 10 y 21 de la LDF

**INDICADORES DEL EJERCICIO PRESUPUESTARIO**

**A. INDICADORES CUANTITATIVOS**

<b>1 Ingresos Excedentes derivados de Ingresos de Libre Disposición</b>									
a.	Monto de Ingresos Excedentes derivados de ILD (ee)	Cuenta Pública / Formato 5						pesos	Art. 14 y 21 de la LDF
b.	Monto de Ingresos Excedentes derivados de ILD destinados al fin del A. 14, fracción I de la LDF (ff)	Cuenta Pública						pesos	Art. 14 y 21 de la LDF
c.	Monto de Ingresos Excedentes derivados de ILD destinados al fin del A. 14, fracción II, a) de la LDF (gg)	Cuenta Pública						pesos	Art. 14 y 21 de la LDF
d.	Monto de Ingresos Excedentes derivados de ILD destinados al fin del A. 14, fracción II, b) de la LDF (hh)	Cuenta Pública						pesos	Art. 14 y 21 de la LDF
e.	Monto de Ingresos Excedentes derivados de ILD destinados al fin del artículo noveno transitorio de la LDF (ii)							pesos	Art. Noveno Transitorio de la LDF

**B. INDICADORES CUALITATIVOS**

1	Análisis Costo-Beneficio para programas o proyectos de inversión mayores a 10 millones de UDIS (jj)	Página de internet de la Secretaría de Finanzas o Tesorería Municipal							Art. 13 frac. III y 21 de la LDF
2	Análisis de conveniencia y análisis de transferencia de riesgos de los proyectos APPs (kk)	Página de internet de la Secretaría de Finanzas o Tesorería Municipal							Art. 13 frac. III y 21 de la LDF
3	Identificación de población objetivo, destino y temporalidad de subsidios (ll)	Página de internet de la Secretaría de Finanzas o Tesorería Municipal							Art. 13 frac. VII y 21 de la LDF

**INDICADORES DE DEUDA PÚBLICA**

**A. INDICADORES CUANTITATIVOS**

<b>1 Obligaciones a Corto Plazo</b>									
a.	Límite de Obligaciones a Corto Plazo (mm)							pesos	Art. 30 frac. I de la LDF
b.	Obligaciones a Corto Plazo (nn)							pesos	Art. 30 frac. I de la LDF