



USET
UNIDAD DE SERVICIOS
EDUCATIVOS DE TLAXCALA

Cuenta Pública Armonizada Julio-septiembre -2019

CUENTA PÚBLICA
ENTIDAD FEDERATIVA DE TLAXCALA | 2019

ÍNDICE
AL 30 DE SEPTIEMBRE DE 2019

INTRODUCCIÓN

INFORMACIÓN CONTABLE

INFORMACIÓN PRESUPUESTAL

INFORMACIÓN PROGRAMÁTICA

ANEXOS

BALANZA DE COMPROBACION DEL SISTEMA AUTOMATIZADO DE ADMINISTRACION Y CONTABILIDAD GUBERNAMENTAL

RELACIÓN DE BANCOS

CONCILIACIONES BANCARIAS

RELACIÓN DE DEUDORES DIVERSOS

RELACIÓN DE BIENES INMUEBLES

RELACIÓN DE BIENES MUEBLES

GRAFICA DE ACTIVO

RELACIÓN DE ACREEDORES DIVERSOS

RELACIÓN DE IMPUESTOS Y CUOTAS POR PAGAR

GRAFICA DE PASIVO

GRAFICA DE SITUACIÓN FINANCIERA

RELACIÓN DE INGRESOS TRIMESTRAL

RELACIÓN DE INGRESOS ACUMULADOS

GRAFICA DE INGRESOS

RELACIÓN DE EGRESOS TRIMESTRAL

RELACIÓN DE EGRESOS ACUMULADOS

GRAFICA DE EGRESOS

RELACIÓN DE PATRIMONIO

GRAFICA DE PATRIMONIO

ANÁLISIS DE MODIFICACIONES PATRIMONIALES

ANÁLISIS DE INGRESOS PROPIOS

AUXILIAR DE MODIFICACIONES A RESULTADO DE EJERCICIOS ANTERIORES

PLANTILLA DE PERSONAL TRIMESTRAL

AUXILIARES CONTABLES

LIBRO DIARIO

LEY DE DISCIPLINA FINANCIERA

Introducción

Hasta 1992, en el Estado de Tlaxcala funcionaban dos subsistemas educativos correspondientes a los niveles de Gobierno Local y Federal, cada uno de ellos con estructuras organizativas y administrativas propias. Sin embargo, al igual que en todo el país, existía una acusada centralización.

Con la descentralización pactada en el Acuerdo Nacional de Modernización de la Educación Básica, suscrito por el gobierno estatal en mayo de 1992, se abrió una nueva etapa en la historia del sistema educativo de la Entidad.

En ese marco, la Federación transfirió al Gobierno Estatal atribuciones en materia de administración escolar y laboral. Así, éste asumió la operación directa de los servicios educativos, así como el control, vigilancia y apoyo a las escuelas de educación básica.

Para recibir y dirigir los servicios educativos que la Federación transfirió al Gobierno Estatal se creó, mediante el Decreto número 158 emitido por el Congreso del Estado de Tlaxcala y publicado en el Periódico Oficial el 21 de mayo de 1992, la Unidad de Servicios Educativos del Estado de Tlaxcala (USET), como órgano de descentralizado del Gobierno del Estado, con personalidad jurídica y patrimonio propios.

De manera paralela subsistió la Secretaría de Educación Pública del Gobierno del Estado, como una dependencia de la administración pública centralizada. Actualmente está prevista en el artículo 11 de la Ley Orgánica de la Administración Pública del Estado, y de acuerdo con el artículo 37 de ese ordenamiento, le corresponde administrar la educación que imparta el Estado en todos los niveles; atender, supervisar y coordinar las tareas educativas, así como las actividades culturales, recreativas y deportivas que otras instituciones realicen en la Entidad.

En 1994 se implementa un primer paso en el proceso de reorganización del sistema educativo estatal, al unificarse el mando de ambas instituciones, a partir del nombramiento de un solo titular para dirigir las, aunque no se fusionaron administrativa y organizativamente.

La Unidad de Servicios Educativos del Estado de Tlaxcala está constituido como un sistema educativo basado en los principios de igualdad, inclusión y tolerancia, que se signifique por ser innovador y propicie la formación integral de los individuos, fomentando la igualdad, la democracia y la justicia, bajos sistemas modernos de gestión y con el apoyo de las Instituciones, impulsando la vinculación permanente con los sectores sociales y productivos. Tiene además el alto fin de convertirse en un factor de cambio de acuerdo al proyecto institucional del Gobierno Estatal, que nos orienta en nuestra política educativa a buscar el alineamiento con las directrices nacionales de la modernización y reformas legales que buscan la modernización de nuestro país.

Bajo este contexto y en cumplimiento a lo dispuesto en los artículos 44, 45, 46 y 49 del CAPÍTULO I "De la Información Financiera Gubernamental", TÍTULO CUARTO "De la Información Financiera Gubernamental y la Cuenta Pública", de la Ley General de Contabilidad Gubernamental vigente; la Unidad de Servicios Educativos del Estado de Tlaxcala presenta los Estados Financieros que reflejan nuestra situación presupuestal y financiera en este periodo.

En correspondencia mantenemos el compromiso de responder a las reformas y requerimientos que las leyes y normas emitidas por el Consejo Nacional de Armonización Contable (CONAC), que brindan transparencia en el ejercicio de los recursos públicos y dan certeza a la emisión de información contable y financiera en el contexto local y nacional.

BALANZA DE COMPROBACION
AL 30 DE SEPTIEMBRE DE 2019
(PESOS)

	SALDO ANTERIOR	MOVIMIENTOS ACUMULADOS		SALDO ACTUAL
		DEBE	HABER	
ACTIVO				
BANCOS	284,872,053	1,480,287,632	1,477,741,873	287,417,812
INVERSIONES	0	0	0	0
CUENTAS POR COBRAR	0	1,470,700,804	1,470,700,804	0
DEUDORES DIVERSOS	808,325	44,233,840	602,608	44,439,558
ALMACEN GENERAL	0	0	0	0
ACTIVO CIRCULANTE	285,680,378	2,995,222,276	2,949,045,284	331,857,370
BIENES MUEBLES	201,464,979	1,171,590	67,860	202,568,709
BIENES INMUEBLES	444,159,847	0	0	444,159,847
OBRAS EN PROCESO	0	0	0	0
ACTIVO FIJO	645,624,826	1,171,590	67,860	646,728,556
DEPOSITO EN GARANTIA	0	0	0	0
ACTIVO DIFERIDO	0	0	0	0
TOTAL ACTIVO	931,305,203	2,996,393,866	2,949,113,144	978,585,926
PASIVO				
ACREEDORES DIVERSOS	47,960,498	1,393,858,495	1,389,518,439	43,620,441
FONDOS AJENOS	0	0	0	0
IMPUESTOS POR PAGAR	420,025	34,018,329	34,127,757	529,453
PRESTACIONES DIVERSAS	0	0	0	0
PASIVO CORTO PLAZO	48,380,523	1,427,876,824	1,423,646,195	44,149,894
TOTAL PASIVO	48,380,523	1,427,876,824	1,423,646,195	44,149,894
PATRIMONIO				
FONDO DE CONTINGENCIA	0			0
BIENES MUEBLES E INMUEBLES	577,035,241			577,035,241
RESULTADO DE EJ ANTERIORES	66,345,500	8,114,610	7,353,548	65,584,439
TOTAL PATRIMONIO	643,380,741	8,114,610	7,353,548	642,619,680
INGRESOS				
PARTICIPACIONES	68,210,140		85,762,456	153,972,596
CONVENIOS	1,777,391,372		1,215,071,135	2,992,462,507
RAMO XXXIII	130,922,354		169,867,213	300,789,567
DERECHOS				0
PRODUCTOS	59,306		151,773	211,079
APROVECHAMIENTOS				0
TOTAL INGRESOS	1,976,583,173	0	1,470,852,576	3,447,435,749
EGRESOS				
SERVICIOS PERSONALES	1,677,640,701	1,297,514,656		2,975,155,358
MATERIALES Y SUMINISTROS	6,131,056	23,805,826		29,936,882
SERVICIOS GENERALES	59,483,444	45,831,582		105,315,026
TRANSFERENCIAS	-6,215,967	43,760,212	-7,667,887	45,212,132
BIENES MUEBLES E INMUEBLES				0
OBRA PUBLICA	0			0
TOTAL EGRESOS	1,737,039,234	1,410,912,277	-7,667,887	3,155,619,398
SALDO DEUDOR	2,668,344,437	5,843,297,576		4,134,205,323
SALDO ACREEDOR	2,668,344,437		5,843,297,576	4,134,205,323

RELACION DE BANCOS
AL 30 DE SEPTIEMBRE DE 2019
(PESOS)

NO. DE CTA.	DESCRIPCION	BANCO	IMPORTE
PROGRAMAS ESTATALES			
6550596714-4	PLAZAS NO RECONOCIDAS	SANTANDER SERFIN, S.A. DE C.V.	557
6550531994-6	RECURSOS ESTATALES 2016	SANTANDER SERFIN, S.A. DE C.V.	3,635,104
6550591569-2	RECURSOS ESTATALES 2017	SANTANDER SERFIN, S.A. DE C.V.	9,227,581
6550545090-5	RECUPERACIONES ESTATALES	SANTANDER SERFIN, S.A. DE C.V.	16,345
6550647147-4	RECURSOS ESTATALES 2018	SANTANDER SERFIN, S.A. DE C.V.	2,108,960
6550654991-7	PLAZAS NO RECONOCIDAS 2018	SANTANDER SERFIN, S.A. DE C.V.	401,887
65506958809	PREPARATORIA ABIERTA TLAXCALA	SANTANDER SERFIN, S.A. DE C.V.	0
65507106715	RECURSOS ESTATALES 2019	SANTANDER SERFIN, S.A. DE C.V.	50,592,238
65507566652	CONVENIO DE MAESTROS CESADOS	SANTANDER SERFIN, S.A. DE C.V.	8,364,116
PROGRAMAS FEDERALES			
109288775	USET PAGO DE SERVICIOS CIE	BBVA Bancomer, S.A. DE C.V.	1,307
6550286208-5	NÓMINA CHEQUE	SANTANDER SERFIN, S.A. DE C.V.	1,429,391
6550591566-1	GASTOS DE OPERACIÓN 2017	SANTANDER SERFIN, S.A. DE C.V.	1,475,130
6550647133-5	OTROS DE GASTO CORRIENTE 2018	SANTANDER SERFIN, S.A. DE C.V.	0
6550647141-2	GASTOS DE OPERACIÓN 2018	SANTANDER SERFIN, S.A. DE C.V.	7,893
65507106607	GASTOS DE OPERACIÓN 2019	SANTANDER SERFIN, S.A. DE C.V.	15,579,788
65507106655	OTROS DE GASTO CORRIENTE 2019	SANTANDER SERFIN, S.A. DE C.V.	20,685,804
65506659790	FORMACION DOCENTE PACTEN 2018	SANTANDER SERFIN, S.A. DE C.V.	0
6550669833	ESC. NORMAL URB. EMILIO SANCHEZ PIEDRAS PACTEN 2018	SANTANDER SERFIN, S.A. DE C.V.	0
65506659878	ESC. NORMAL RURAL LIC. BENITO JUAREZ PACTEN 2018	SANTANDER SERFIN, S.A. DE C.V.	0
65506659910	ESC. NORMAL PRIMARIA PROFA. LEONARDA GOMEZ BLANCO PACTEN 2018	SANTANDER SERFIN, S.A. DE C.V.	0
65506660003	ESC. NORMAL PREESCOLAR PROFA. FRANCISCA MADERA MARTINEZ PACTEN 2018	SANTANDER SERFIN, S.A. DE C.V.	0
INGRESOS PROPIOS			
6550578100-0	INGRESOS PROPIOS 2016	SANTANDER SERFIN, S.A. DE C.V.	784,409
6550621647-9	INGRESOS PROPIOS 2017	SANTANDER SERFIN, S.A. DE C.V.	531,819
6550656560-0	INGRESOS PROPIOS 2018	SANTANDER SERFIN, S.A. DE C.V.	1,173,938
65507150290	RECURSOS ESTATALES POR RECAUDAR 2019	SANTANDER SERFIN, S.A. DE C.V.	554,848
CONVENIOS ESTATALES			
6550611105-9	TELEBACHILLERATO COMUNITARIO 2017 APORTACION ESTATAL	SANTANDER SERFIN, S.A. DE C.V.	67,042
6550611107-6	PROGRAMA DESARROLLO PROFESIONAL DOCENTE APORTACION ESTATAL	SANTANDER SERFIN, S.A. DE C.V.	221,455
CONVENIOS FEDERALES			
6550610157-2	PROGRAMA ESCUELAS DE TIEMPO COMPLETO	SANTANDER SERFIN, S.A. DE C.V.	1,235,065
6550611107-6	PROGRAMA PARA EL DESARROLLO PROFESIONAL DOCENTE 2017 APORTACION FEDERAL	BBVA Bancomer, S.A. de C.V.	189,847
110355429	PROGRAMA NACIONAL DE INGLES 2017	BBVA Bancomer, S.A. de C.V.	0
110355577	PROGRAMA NACIONAL DE BECAS 2017	BBVA Bancomer, S.A. de C.V.	0
6550614321-3	EVALUACION DEL IMPACTO DEL FORTALECIMIENTO A LA GESTION ESCOLAR 2017	SANTANDER SERFIN, S.A. DE C.V.	0
6550633161-9	PLAN DE APOYO A LA CALIDAD EDUCATIVA Y LA TRANSFORMACIÓN DE LAS ESCUELAS NORMALES	SANTANDER SERFIN, S.A. DE C.V.	0
6550654837-6	PROGRAMA ESCUELAS DE TIEMPO COMPLETO 2018	SANTANDER SERFIN, S.A. DE C.V.	4,068,672
00111399713	PROGRAMA PARA LA INCLUSION Y EQUIDAD EDUCATIVA 2018	BBVA Bancomer, S.A. de C.V.	18,000
00111399578	PROGRAMA NACIONAL DE BECAS TIPO BASICO 2018	BBVA Bancomer, S.A. de C.V.	1,594
00111399934	PROGRAMA DE FORTALECIMIENTO DE LA CALIDAD EDUCATIVA TIPO BASICO 2018	BBVA Bancomer, S.A. de C.V.	0
65506608776	PROGRAMA PARA EL DESARROLLO PROFESIONAL DOCENTE 2018	SANTANDER SERFIN, S.A. DE C.V.	0
00111399977	PROGRAMA DE LA REFORMA EDUCATIVA 2017-2018	BBVA Bancomer, S.A. de C.V.	0
65506928645	EXPANSIÓN DE LA EDUCACION INICIAL 2018	SANTANDER SERFIN, S.A. DE C.V.	1,282,593
65507108548	PROGRAMA APOYOS A CENTROS DE ORGANIZACIONES DE EDUCACION	SANTANDER SERFIN, S.A. DE C.V.	292,543
65506660631	PLAN DE APOYO A LA CALIDAD EDUCATIVA Y LA TRANSFORMACIÓN DE LAS ESCUELAS NORMALES 2018	SANTANDER SERFIN, S.A. DE C.V.	1,317
65507244231	PROGRAMA ESCUELAS DE TIEMPO COMPLETO 2019	SANTANDER SERFIN, S.A. DE C.V.	93,229,271
65507244168	PROGRAMA PARA LA INCLUSION Y EQUIDAD EDUCATIVA 2019	SANTANDER SERFIN, S.A. DE C.V.	4,077,318
65507244367	PROGRAMA NACIONAL DE INGLES 2019	SANTANDER SERFIN, S.A. DE C.V.	10,004,804
65507495736	PROGRAMA PARA EL DESARROLLO PROFESIONAL DOCENTE 2019	SANTANDER SERFIN, S.A. DE C.V.	3,499,939
65507244384	PROGRAMA NACIONAL DE CONVIVENCIA ESCOLAR 2019	SANTANDER SERFIN, S.A. DE C.V.	1,123,502
65507244461	PROGRAMA NACIONAL DE BECAS 2019	SANTANDER SERFIN, S.A. DE C.V.	467,143
65507347070	PROGRAMA DE LA REFORMA EDUCATIVA 2018-2019	SANTANDER SERFIN, S.A. DE C.V.	99,949
65507244293	PROGRAMA DE FORTALECIMIENTO DE LA CALIDAD EDUCATIVA TIPO BASICO 2019	SANTANDER SERFIN, S.A. DE C.V.	1,340,134
65507574399	PROGRAMA DE APOYO A CENTROS Y ORGANIZACIONES DE EDUCACION 2019	SANTANDER SERFIN, S.A. DE C.V.	41,736,531
65507347098	PLAN DE APOYO A LA CALIDAD EDUCATIVA Y LA TRANSFORMACIÓN DE LAS ESCUELAS NORMALES 2019	SANTANDER SERFIN, S.A. DE C.V.	134
65507497882	EXPANSIÓN DE LA EDUCACION INICIAL 2019	SANTANDER SERFIN, S.A. DE C.V.	7,889,845
TOTAL			287,417,812

GOBIERNO DEL ESTADO DE TLAXCALA
UNIDAD DE SERVICIOS EDUCATIVOS DEL ESTADO DE TLAXCALA

RELACION DE DEUDORES DIVERSOS
AL 30 DE SEPTIEMBRE DE 2019
(PESOS)

DESCRIPCION		IMPORTE
NOMBRE	EJERCICIO	
DEUDORES DIVERSOS RECURSO ESTATAL		
RE REYES ANDRES AGUILA RIVERA	2018	17,718
RE ANTONIO SANCHEZ BAÑUELOS	2019	193,560
RE REYNA MALDONADO HERNANDEZ	2017	26,500
RE ROSA MARIA BRETON ESCAMILLA	2019	40,000
RE ANTONIO IGNACIO HERNANDEZ VILLAFANA	2017	19,997
RE IDALIA PATRICIA HERNANDEZ RAMIREZ	2018	14,000
RE RAYMUNDO PADILLA CARRO	2017	15,000
RE JORGE ARTURO CUATEPOTZO SANCHEZ	2019	15,000
RE CARLOA DAVID PALMA SANCHEZ	2018	1,500
RE ALICIA ZAMORA DOMINGUEZ	2019	15,000
RE XOCHITL VELAZQUEZ GALLEGOS	2018	1,500
RE MAYRA LIMA CARRILLO	2019	35,615
RE MERCEDES BAÑUELOS ATONAL	2019	10,000
RE DULCE MARIA VELAZQUEZ HUERTA	2019	40,000
DEUDORES DIVERSOS RECURSO FEDERAL FONE		
FONE IVONNE GARCIA PALAFOX	2019	7,000
FONE ANTONIO SANCHEZ BAÑUELOS	2019	50,000
FONE MERCEDES BAÑUELOS ATONAL	2019	25,000
ESTATALES INGRESOS PROPIOS		
IP HERMINIO CORONEL ESTRADA	2017	\$30,000.00
IP JESUS ROGELIO PAREDES HIDALGO	2019	\$10,000.00
DEUDORES DIVERSOS CONVENIOS FEDERALES		
TC AURELIA ZAMORA CASTILLO	2019	\$80,000.00
TC ROSA CRUZ JIMENEZ	2019	\$80,000.00
TC KRITSBEY PEREZ FLORES	2019	\$80,000.00
TC MARILEY PEREZ ZEPEDA	2019	\$80,000.00
TC JOSE FORTINO LUIS PEREZ FUENTES	2019	\$80,000.00
TC GUILLERMINA NAVA CARLOS	2019	\$80,000.00
TC IRENE SALAZAR FERNANDEZ	2019	\$80,000.00
TC CANDELARIA AZTATZI RUGERIO	2019	\$80,000.00
TC ARMANDA CUAPIO CUAPIO	2019	\$80,000.00
TC MAGDALENA CAJERO AGUILAR	2019	\$80,000.00
TC ELIZABETH NIETO CRUZ	2019	\$80,000.00
TC MARIA REFUGIO HERNANDEZ APANCO	2019	\$80,000.00
TC MA LUISA MALDONADO OCOTITLA	2019	\$80,000.00
TC JAIME ONOFRE CUATIANQUIZ	2019	\$80,000.00
TC BALBINA CUAPIO ATRIANO	2019	\$80,000.00
TC ELIA HERNANDEZ CORTES	2019	\$80,000.00
TC CATALINA TEROBA JAIME	2019	\$80,000.00

GOBIERNO DEL ESTADO DE TLAXCALA
UNIDAD DE SERVICIOS EDUCATIVOS DEL ESTADO DE TLAXCALA

RELACION DE DEUDORES DIVERSOS
AL 30 DE SEPTIEMBRE DE 2019
(PESOS)

DESCRIPCION		IMPORTE
NOMBRE	EJERCICIO	
TC EMILIA POPOCATL RODRIGUEZ	2019	\$80,000.00
TC AMIRA MENESES SANTACRUZ	2019	\$80,000.00
TC MARINA HERNANDEZ ELIZALDE	2019	\$80,000.00
TC MARIA ESTHER CANO AGUILERA	2019	\$80,000.00
TC TANIA SANCHEZ RUIZ	2019	\$80,000.00
TC MARIA CANDELARIA GONZALEZ ESPINOSA	2019	\$80,000.00
TC MARTA DESAMPEDRO MINOR	2019	\$80,000.00
TC MA ISABEL TREJO CERVANTES	2019	\$80,000.00
TC MARIA DE LOS ANGELES CUATIANQUIZ FERNANDEZ	2019	\$80,000.00
TC MARIA ISABEL FLORES GARCIA	2019	\$80,000.00
TC LAURA MARIA SORDO LOPEZ	2019	\$80,000.00
TC GRISELDA ROSAS ESPINOSA	2019	\$80,000.00
TC MA DE LA LUZ LOPEZ JIMENEZ	2019	\$80,000.00
TC VERONICA FERNANDEZ CORTES	2019	\$80,000.00
TC BRICIA ELOINA GARCIA ALAMEDA	2019	\$80,000.00
TC SANDRA GUTIERREZ CARRILLO	2019	\$80,000.00
TC NANCY RAMIREZ MUÑOZ	2019	\$80,000.00
TC SARAHÍ VIRIDIANA CARRILLO LIRA	2019	\$80,000.00
TC MARGARITA ETHEL MENDOZA RODRIGUEZ	2019	\$80,000.00
TC GABRIELA HERNANDEZ JUAREZ	2019	\$80,000.00
TC VERONICA ARMENTA VARGAS	2019	\$80,000.00
TC FELICITAS FERNANDEZ MUÑOZ	2019	\$80,000.00
TC NANCY ALEJANDRA VILLARREAL RAMIREZ	2019	\$80,000.00
TC MA. LETICIA TAMAYO SANCHEZ	2019	\$80,000.00
TC SANTOS DARELY MAYORQUIN GUERRERO	2019	\$80,000.00
TC IVETT PEREZ GONZALEZ	2019	\$80,000.00
TC MARIA LETICIA CUAUTLI MORALES	2019	\$80,000.00
TC LILIANA CANO LIMA	2019	\$80,000.00
TC REYNA MENDOZA CAHUANTZI	2019	\$80,000.00
TC SOLEDAD CARRO ROLDAN	2019	\$80,000.00
TC MARIA DE JESUS AVILA VAZQUEZ	2019	\$80,000.00
TC ELBA FLORES PEREZ	2019	\$80,000.00
TC SAMIRA SANTIAGO CRUZ	2019	\$80,000.00
TC MARIO MORALES CABRERA	2019	\$80,000.00
TC MARGARITA RODRIGUEZ ESPINA	2019	\$80,000.00
TC MATILDE PLUMA MAZA	2019	\$80,000.00
TC MARIA ELENA GARCIA SALDAÑA	2019	\$80,000.00
TC ROCIO FLORES CONDE	2019	\$80,000.00
TC MARIA ESTHER MEDINA CASADOS	2019	\$80,000.00
TC SONIA DEL CARMEN GONZALEZ ARMAS	2019	\$80,000.00
TC SANTA MARGARITA SANCHEZ CORTES	2019	\$80,000.00
TC MA. DEL CARMEN GUILLERMINA DIAZ TEPEPA	2019	\$80,000.00
TC NAYELI FLORES OLVERA	2019	\$80,000.00
TC CLOTILDE GISELA PEREZ SANCHEZ	2019	\$80,000.00
TC YURIKO MAYTE CUATETA SILVA	2019	\$80,000.00
TC DAIDI VAZQUEZ PEREZ	2019	\$80,000.00

GOBIERNO DEL ESTADO DE TLAXCALA
UNIDAD DE SERVICIOS EDUCATIVOS DEL ESTADO DE TLAXCALA

RELACION DE DEUDORES DIVERSOS
AL 30 DE SEPTIEMBRE DE 2019
(PESOS)

DESCRIPCION		IMPORTE
NOMBRE	EJERCICIO	
TC GUADALUPE TESIS SALAZAR	2019	\$80,000.00
TC NORMA ANGELICA BELLO BAUTISTA	2019	\$80,000.00
TC INOCENCIO ROMANO MORALES	2019	\$80,000.00
TC MARIO CORTES BAUTISTA	2019	\$80,000.00
TC VICENTE FILIBERTO PEREZ CAPILLA	2019	\$80,000.00
TC ALBERTO COPALCUA VAZQUEZ	2019	\$80,000.00
TC ANGIEE ALONSO LEON	2019	\$80,000.00
TC MIREYA AGUILAR ALVARADO	2019	\$80,000.00
TC LUIS FLORES RODRIGUEZ	2019	\$80,000.00
TC SILVIA CHAVEZ RESENDIZ	2019	\$85,000.00
TC ELOINA CARRO BONILLA	2019	\$80,000.00
TC CIRILO SANCHEZ DEGANTE	2019	\$80,000.00
TC MAYRAH IVON HERNANDEZ BARRADAS	2019	\$80,000.00
TC JULIAN VAZQUEZ ZEMPOALTECA	2019	\$85,000.00
TC ARELY HERNANDEZ MINOR	2019	\$85,000.00
TC SURI SARAI CONTRERAS MUNIVE	2019	\$85,000.00
TC CRISPIN CARLOS MALDONADO ILHUICATZI	2019	\$80,000.00
TC MARIA DEL ROSARIO RAMOS DIAZ	2019	\$80,000.00
TC MARIA MARGARITA MELENDEZ ROJAS	2019	\$80,000.00
TC DULCE MARIA AGUAYO NAVARRO	2019	\$80,000.00
TC LETICIA XICOHTENCATL SAUCEDO	2019	\$85,000.00
TC ANGELICA DELGADO DAVILA	2019	\$80,000.00
TC ARMINDA HERNANDEZ CAMACHO	2019	\$80,000.00
TC CESAR ESPINOZA GUTIERREZ	2019	\$85,000.00
TC RAFAEL BELLO CERVANTES	2019	\$165,000.00
TC SERGIO MENESES RAMIREZ	2019	\$80,000.00
TC BRENDA ROMERO TLAPAPAL	2019	\$80,000.00
TC JUAN MANUEL SARTILLO LINARES	2019	\$80,000.00
TC CRUZ MARTHA PEREZ TAPIA	2019	\$80,000.00
TC FRANCISCO ROLDAN RAMIREZ	2019	\$80,000.00
TC ROGELIO HERNANDEZ LUNA	2019	\$85,000.00
TC ARTURO CUAHTEPITZI PICHON	2019	\$80,000.00
TC FROYLAN OCOTZI ROBLES	2019	\$85,000.00
TC MARIA DE LOS ANGELES SUSANA RUANOVA GONZALEZ	2019	\$80,000.00
TC DARIO SAMPEDRO VAZQUEZ	2019	\$85,000.00
TC HECTOR OCTAVIO MONTIEL QUINTERO	2019	\$85,000.00
TC BRAULIO ROMERO MARTINEZ	2019	\$85,000.00
TC MARIA DE LOURDES PAREDES HERNANDEZ	2019	\$85,000.00
TC ANA MARIA ENRIQUEZ TEHOZOL	2019	\$80,000.00
TC ABUNDIO VASQUEZ CANO	2019	\$85,000.00
TC LUISA PORFIRIA NETZAHUALCOYOTL NAVA	2019	\$85,000.00
TC ABEL HERNANDEZ PIANTZI	2019	\$85,000.00
TC ADOLFO FLORES SOSA	2019	\$80,000.00
TC MANUEL HERNANDEZ MELENDEZ	2019	\$80,000.00
TC GENARO ROMANO NETZAHUAL	2019	\$80,000.00
TC MARIA PARADA NAVA	2019	\$85,000.00

GOBIERNO DEL ESTADO DE TLAXCALA
UNIDAD DE SERVICIOS EDUCATIVOS DEL ESTADO DE TLAXCALA

RELACION DE DEUDORES DIVERSOS
AL 30 DE SEPTIEMBRE DE 2019
(PESOS)

DESCRIPCION		IMPORTE
NOMBRE	EJERCICIO	
TC JUSTINO BAUTISTA SALDAÑA	2019	\$80,000.00
TC EMMA SALAZAR AHUATZI	2019	\$80,000.00
TC CESAR HERNANDEZ COSSIO	2019	\$80,000.00
TC VICTOR HUGO HERNANDEZ PEREZ	2019	\$85,000.00
TC MARIA DE LOS ANGELES GUERRA CUIEL	2019	\$85,000.00
TC EPIFANIA DIAZ PEREZ	2019	\$85,000.00
TC MARTHA FLORES REYES	2019	\$80,000.00
TC MARIA CRISTINA RODRIGUEZ SANCHEZ	2019	\$80,000.00
TC ELVIA HERNANDEZ MEZA	2019	\$85,000.00
TC CIRENIA ACOSTA PEREZ	2019	\$80,000.00
TC MARIEL ELVIRA AMADOR PEREZ	2019	\$80,000.00
TC XOCHITL RODRIGUEZ AGUILAR	2019	\$80,000.00
TC LUIS SOSA HERNANDEZ	2019	\$80,000.00
TC MARCIO JUAREZ FLORES	2019	\$80,000.00
TC OLEGARIO MINOR LUNA	2019	\$80,000.00
TC MA. INES ISABEL RODRIGUEZ VASQUEZ	2019	\$85,000.00
TC YESENIA MELENDEZ VITE	2019	\$80,000.00
TC ADELA ORDOÑEZ GARCIA	2019	\$80,000.00
TC MARIA TERESA ROSARIO MANRIQUE GARCIA	2019	\$85,000.00
TC AGUSTIN GRANDE SANCHEZ	2019	\$80,000.00
TC GEMMA HERNANDEZ MORALES	2019	\$80,000.00
TC ALICIA GRES VAZQUEZ	2019	\$80,000.00
TC ALEX ALVARADO BRIONES	2019	\$80,000.00
TC LORENIA QUIÑONES HERNANDEZ	2019	\$80,000.00
TC JUSTINO MENESES POPOCATL	2019	\$85,000.00
TC ROCIO ORTIZ DAVILA	2019	\$80,000.00
TC MAETZI LEONOR ROSETTE ZAGOYA	2019	\$80,000.00
TC ENRIQUE NAVA ALCOCER	2019	\$80,000.00
TC ABEL GAMEZ HERNANDEZ	2019	\$80,000.00
TC HUGO LOPEZ PORTILLA	2019	\$80,000.00
TC MARIA DE LOURDES AMADOR AGUILAR	2019	\$80,000.00
TC HERLINDA GLORIA ESPINOSA LARA	2019	\$80,000.00
TC MA CRISTINA GARCIA VASQUEZ	2019	\$80,000.00
TC EVELINA PEREZ LUNA	2019	\$85,000.00
TC ANA RAMIREZ SEGURA	2019	\$80,000.00
TC MANUEL CERVANTES ZEMPOALTECA	2019	\$80,000.00
TC ELIZABETH HERNANDEZ LIMA	2019	\$80,000.00
TC CRUZ LARA ROMERO	2019	\$80,000.00
TC MARIA VALENTINA ANA CARRETO FLORES	2019	\$80,000.00
TC MAXIMO VARELA ROMERO	2019	\$80,000.00
TC LIDIA MUÑOZ RAMIREZ	2019	\$80,000.00
TC AZAEL GONZALEZ MARTINEZ	2019	\$80,000.00
TC MARIO CARMELO GARCIA CABRERA	2019	\$80,000.00
TC MARIA EUFROSINA BAEZ GALINDO	2019	\$80,000.00
TC DULCE MARIA GONZALEZ MARTINEZ	2019	\$80,000.00
TC MA. ANGELICA DAHILI PEREZ COCA	2019	\$80,000.00

GOBIERNO DEL ESTADO DE TLAXCALA
UNIDAD DE SERVICIOS EDUCATIVOS DEL ESTADO DE TLAXCALA

RELACION DE DEUDORES DIVERSOS
AL 30 DE SEPTIEMBRE DE 2019
(PESOS)

DESCRIPCION		IMPORTE
NOMBRE	EJERCICIO	
TC ROBERTO CARPINTEYRO ALBAÑIL	2019	\$80,000.00
TC JOSE SALVADOR QUIROZ AGUAYO	2019	\$80,000.00
TC PABLO CARBAJAL SANCHEZ	2019	\$80,000.00
TC MIREYA VAZQUEZ NERIA	2019	\$80,000.00
TC LAURA IVETTE VARELA PEREZ	2019	\$85,000.00
TC ESTELA PASCUALA BIXANO BAEZ	2019	\$80,000.00
TC MARTIN LOPEZ JUAREZ	2019	\$85,000.00
TC MARCELO MERINO LOPEZ	2019	\$80,000.00
TC LUIS FRANCISCO FERNANDO LARA MONROY	2019	\$80,000.00
TC ANABEL OLVERA HERNANDEZ	2019	\$80,000.00
TC FIDEL ALEJANDRO FLORES PILOTZI	2019	\$80,000.00
TC ARTURO SANCHEZ UGARTE	2019	\$80,000.00
TC MARIA GUADALUPE MENESES SANCHEZ	2019	\$80,000.00
TC NOHEMI HERNANDEZ MONTES	2019	\$80,000.00
TC EMANUEL MORALES GALARZA	2019	\$80,000.00
TC SHARINA DENISE ESTRADA CORDOVA	2019	\$85,000.00
TC ROBERTO AMEHD QUIROZ SANCHEZ	2019	\$80,000.00
TC FILEMON CORTES AGUILA	2019	\$85,000.00
TC GERMAN DIAZ MARTINEZ	2019	\$80,000.00
TC ELIA ESTHER ROMERO CERON	2019	\$80,000.00
TC JUAN PABLO GALLARDO CASTILLO	2019	\$80,000.00
TC ELVIA SANCHEZ HERNANDEZ	2019	\$85,000.00
TC MIGUEL ANGEL RODRIGUEZ HERNANDEZ	2019	\$80,000.00
TC OSCAR HERNANDEZ HERNANDEZ	2019	\$80,000.00
TC GISELA HERNANDEZ HERNANDEZ	2019	\$80,000.00
TC ESPERANZA PADILLA PEREZ	2019	\$80,000.00
TC FABIOLA VARGAS MONTIEL	2019	\$80,000.00
TC MERCEDES JUAREZ ANAYA	2019	\$85,000.00
TC LUIS MIGUEL ROJAS AGUILAR	2019	\$85,000.00
TC LIZBETH ALTAMIRANO SERRANO	2019	\$80,000.00
TC ALFREDO ARANA MEZA	2019	\$80,000.00
TC VERONICA BERISTAIN MARTINEZ	2019	\$80,000.00
TC IRAK REYES MENDEZ	2019	\$80,000.00
TC MARIA ISABEL SANCHEZ PEREZ	2019	\$80,000.00
TC JAQUELINA CORTES HERNANDEZ	2019	\$80,000.00
TC LAURA ZAPATA MORALES	2019	\$80,000.00
TC MARCOS ELIZALDE RODRIGUEZ	2019	\$80,000.00
TC HUGO ARENAS OSORNO	2019	\$80,000.00
TC LIZBETH PEREZ PEREZ	2019	\$80,000.00
TC ESTEBAN RAMIREZ FLORES	2019	\$85,000.00
TC ELIZABETH LOPEZ HERNANDEZ	2019	\$85,000.00
TC NICOLAS ZEMPOALTECA FLORES	2019	\$80,000.00
TC HECTOR BERNAL SANCHEZ	2019	\$80,000.00
TC ROBERTO PEÑA HERNANDEZ	2019	\$85,000.00
TCGUDELIA ANDRIANO OLVERA	2019	\$85,000.00
TC JESUS CORTES IBARRA	2019	\$80,000.00

GOBIERNO DEL ESTADO DE TLAXCALA
UNIDAD DE SERVICIOS EDUCATIVOS DEL ESTADO DE TLAXCALA

RELACION DE DEUDORES DIVERSOS
AL 30 DE SEPTIEMBRE DE 2019
(PESOS)

DESCRIPCION		IMPORTE
NOMBRE	EJERCICIO	
TC ESTHER CECILIA LEYVA PAREDES	2019	\$80,000.00
TC MARIA DOLORES PEREZ GUZMAN	2019	\$80,000.00
TC MARTIN SANCHEZ TECONA	2019	\$85,000.00
TC MIGUEL ANGEL ORDOÑEZ FLORES	2019	\$80,000.00
TC LORENZO MENDIETA FLORES	2019	\$80,000.00
TC TOMAS AGUILA TEXIS	2019	\$80,000.00
TC GEORGINA MARTIN LEMUS	2019	\$85,000.00
TC VICTOR ORTIZ HERNANDEZ	2019	\$85,000.00
TC CONCEPCION JUAREZ MORALES	2019	\$85,000.00
TC FLOR ZEMPOALTECA TELLEZ	2019	\$85,000.00
TC MARIA HERIBERTA GUADALUPE SERRANO XOLALTENCO	2019	\$85,000.00
TC JOSE ALFREDO CHAVEZ DELGADO	2019	\$85,000.00
TC AGUSTIN RAMIREZ LOPEZ	2019	\$85,000.00
TC MARIA MARGARITA MANRIQUE GARCIA	2019	\$80,000.00
TC CARMELITA DESAMPEDRO SAMPEDRO	2019	\$85,000.00
TC ISMAEL TEHOZOL MARTINEZ	2019	\$80,000.00
TC ARTURO PEREZ IBARRA	2019	\$80,000.00
TC MARY CRUZ TLACHI GARCIA	2019	\$80,000.00
TC OSCAR SANCHEZ LAZARO	2019	\$85,000.00
TC PEDRO JOHANCARLO LOPEZ ISLAS	2019	\$80,000.00
TC MARIA BENITA HERNANDEZ HERNANDEZ	2019	\$80,000.00
TC HILARIO PIANTZI SALDAÑA	2019	\$85,000.00
TC OSWALDO HERNANDEZ PEREZ	2019	\$80,000.00
TC HOMERO CABRERA GALINDO	2019	\$80,000.00
TC RODRIGO HERNANDEZ VELEZ	2019	\$85,000.00
TC JACINTO SERGIO PEREZ MANZANO	2019	\$80,000.00
TC JOVANNY RODRIGUEZ SANCHEZ	2019	\$80,000.00
TC RAUL ARTURO RAMIREZ DIEGUEZ	2019	\$80,000.00
TC MOISES GARCIA MEJIA	2019	\$80,000.00
TC ARACELI GARCIA GUEVARA	2019	\$80,000.00
TC MA. ISABEL CORTES CORONA	2019	\$80,000.00
TC MARLEN JUAREZ SERRANO	2019	\$80,000.00
TC GUADALUPE ROSALES FLORES	2019	\$80,000.00
TC ABIGAIL GARCIA BEDOLLA	2019	\$80,000.00
TC ANAYELLI ROJAS XICOHTENCATL	2019	\$80,000.00
TC ULISES CERVANTES HERNANDEZ	2019	\$80,000.00
TC JOSE SAUL GONZALEZ ESPEJEL	2019	\$85,000.00
TC MARTIN RAMIREZ PEREZ	2019	\$80,000.00
TC MARIVEL SAAVEDRA ESPINOSA	2019	\$85,000.00
TC MARIN HERNANDEZ SALAS	2019	\$80,000.00
TC RAUL LIMA CEBADA	2019	\$80,000.00
TC ANDRES GUZMAN BAEZ	2019	\$80,000.00
TC SERGIO FLORES GARCIA	2019	\$80,000.00
TC BENITA ITZELL HERRERA MATUS	2019	\$80,000.00
TC JOSUE FLORES MEDINA	2019	\$85,000.00
TC ARTURO PADILLA PEREZ	2019	\$80,000.00

GOBIERNO DEL ESTADO DE TLAXCALA
UNIDAD DE SERVICIOS EDUCATIVOS DEL ESTADO DE TLAXCALA

**RELACION DE DEUDORES DIVERSOS
AL 30 DE SEPTIEMBRE DE 2019
(PESOS)**

DESCRIPCION		IMPORTE
NOMBRE	EJERCICIO	
TC MARTIN HERNANDEZ SOSA	2019	\$85,000.00
TC IDAI RIOS MATIAS	2019	\$80,000.00
TC IVAN VELAZQUEZ PEREZ	2019	\$80,000.00
TC ARLETT PEREZ ITURBIDE	2019	\$85,000.00
TC DAVID LOPEZ ZARATE	2019	\$80,000.00
TC FLORA PEREZ FLANDES	2019	\$80,000.00
TC ANABELL CASTAÑEDA SANCHEZ	2019	\$85,000.00
TC MA. DEL CARMEN ESMERALDA GARCIA ZARATE	2019	\$85,000.00
TC OSCAR ERASMO LINARES AGUILAR	2019	\$85,000.00
TC RUTH RODRIGUEZ CUAMATZI	2019	\$85,000.00
TC LORENA BERNABE DOMINGUEZ	2019	\$85,000.00
TC JUAN MANUEL RIOS MATIAS	2019	\$80,000.00
TC SABINO HERNANDEZ ROLDAN	2019	\$80,000.00
TC MARIA CIRILA ALVARADO SANTAMARIA	2019	\$80,000.00
TC EUSEBIA RUBIO NAZARIO	2019	\$80,000.00
TC AGRIPINA PEREZ TENIZA	2019	\$80,000.00
TC PRISCILIANO HERNANDEZ GUTIERREZ	2019	\$80,000.00
TC JAVIER NOHPAL CERVANTES	2019	\$80,000.00
TC DONATO REYES GARCIA	2019	\$80,000.00
TC JOSE REYES SANCHEZ	2019	\$85,000.00
TC ELEAZAR QUECHOL JIMENEZ	2019	\$85,000.00
TC YOLANDA MARTINEZ BUENO	2019	\$80,000.00
TC JOSE RAUL SANCHEZ MENDOZA	2019	\$85,000.00
TC RHODE BARBOSA PEREZ	2019	\$80,000.00
TC ISAURO DIYARZA CANALES	2019	\$85,000.00
TC MARIA DE LOURDEZ DIAZ HERNANDEZ	2019	\$85,000.00
TC OSBELIA PEREZ PICHON	2019	\$80,000.00
TC LUIS PEREZ GUTIERREZ	2019	\$80,000.00
TC ISABEL CENOVIO ORTEGA HUERTA	2019	\$85,000.00
TC MARIA GUADALUPE MENDIETA AGUILAR	2019	\$85,000.00
TC ERUBIEL SALDAÑA CONDE	2019	\$85,000.00
TC MA. GUADALUPE YONCA TLALI	2019	\$85,000.00
TC MIGUEL ANGEL BAEZ ALVARADO	2019	\$85,000.00
TC MARIA GUADALUPE HERNANDEZ PINEDA	2019	\$85,000.00
TC GUSTAVO CASTILLO CARRO	2019	\$80,000.00
TC JAVIER HUGO CANO CORONA	2019	\$80,000.00
TC EDGARDO LARIOS TORRES	2019	\$85,000.00
TC ENRIQUE TEXIS BELLO	2019	\$80,000.00
TC MARGARITA TEHOZOL ZAMORA	2019	\$80,000.00
TC SEBASTIAN RODRIGUEZ MENDIETA	2019	\$85,000.00
TC RAFAEL MOLINA ROCHA	2019	\$80,000.00
TC MA. GUADALUPE RODRIGUEZ HERRERA	2019	\$80,000.00
TC MA. DE JESUS NURY SOLANO ARAIZA	2019	\$85,000.00
TC AGUSTIN CERVANTES CERVANTES	2019	\$80,000.00
TC CARLOS ERNESTO COBA SOTO	2019	\$80,000.00
TC JOSE ISABEL PEREZ MUNIVE	2019	\$85,000.00

GOBIERNO DEL ESTADO DE TLAXCALA
UNIDAD DE SERVICIOS EDUCATIVOS DEL ESTADO DE TLAXCALA

RELACION DE DEUDORES DIVERSOS
AL 30 DE SEPTIEMBRE DE 2019
(PESOS)

DESCRIPCION		IMPORTE
NOMBRE	EJERCICIO	
TC ROSALBA CERVANTES NOHPAL	2019	\$80,000.00
TC MIGUEL AGUILAR CARRETO	2019	\$80,000.00
TC JORGE LUIS COCA MELLADO	2019	\$85,000.00
TC LIZBETH MEZA GARCIA	2019	\$80,000.00
TC BLANCA IMELDA ROSALES GALVEZ	2019	\$80,000.00
TC OMAR MORELOS FLORES	2019	\$80,000.00
TC BRAIAN ZEMPOALTECA FLORES	2019	\$85,000.00
TC GABRIELA GUEVARA GALAVIZ	2019	\$80,000.00
TC ALAIN CUELLAR RAMIREZ	2019	\$80,000.00
TC ADRIAN ORDOÑEZ XAHUENTITLA	2019	\$80,000.00
TC ALFREDO MENDIETA FLORES	2019	\$80,000.00
TC SAUL JUAREZ SANCHEZ	2019	\$80,000.00
TC MAURICIO FERNANDEZ DE LARA SANCHEZ	2019	\$80,000.00
TC DEISY MOLINA ROMERO	2019	\$80,000.00
TC FELIPE BERISTAIN MARTINEZ	2019	\$80,000.00
TC MARCOS FLORES VARELA	2019	\$80,000.00
TC LUCINA PEREZ PEREZ	2019	\$85,000.00
TC AMELIA CUAMATZI MUÑOZ	2019	\$80,000.00
TC VERONICA SALGADO GARCIA	2019	\$80,000.00
TC EFREN AGUILA AGUILAR	2019	\$80,000.00
TC ERENDIRA HERNANDEZ FLORES	2019	\$80,000.00
TC SOTERO NAVA XINETL	2019	\$80,000.00
TC EDGAR CABRERA RIOS	2019	\$80,000.00
TC ALBA SUSANA HERNANDEZ HERNANDEZ	2019	\$80,000.00
TC ROSENDO SALINAS VAZQUEZ	2019	\$85,000.00
TC JUAN CARLOS FLORES FLORES	2019	\$160,000.00
TC MIGUEL ANGEL REYES HERNANDEZ	2019	\$85,000.00
TC NOE RUIZ YONCA	2019	\$80,000.00
TC VERONICA GONZALEZ MARTINEZ	2019	\$85,000.00
TC CARLOS GUARNEROS PEREZ	2019	\$80,000.00
TC JOSE SERVANDO JULIO OREA CORTES	2019	\$80,000.00
TC ARACELY VAZQUEZ FUENTES	2019	\$80,000.00
TC GRISELDA ALARCON DIAZ	2019	\$80,000.00
TC MIRNA GARCIA RAMIREZ	2019	\$80,000.00
TC ALFREDO VARELA CANO	2019	\$80,000.00
TC CLAUDIA CRUZ GUERRERO	2019	\$80,000.00
TC MARIA FERNANDA SALAZAR BARRANCO	2019	\$80,000.00
TC LEOBARDO SEBASTIAN BARRIENTOS LEAL	2019	\$80,000.00
TC JUAN CARLOS ZEMPOALTECA FLORES	2019	\$80,000.00
TC EDITH ROJAS BRETON	2019	\$80,000.00
TC THANIA IVETH LIMA NAVA	2019	\$85,000.00
TC JULIA JUAREZ JUAREZ	2019	\$80,000.00
TC RICARDO PONCE AVILA	2019	\$80,000.00
TC GERARDO APARICIO PEREZ	2019	\$80,000.00
TC JULIO CESAR CHAVEZ ROMERO	2019	\$80,000.00
TC ARACELI LUNA GONZALEZ	2019	\$80,000.00

GOBIERNO DEL ESTADO DE TLAXCALA
UNIDAD DE SERVICIOS EDUCATIVOS DEL ESTADO DE TLAXCALA

RELACION DE DEUDORES DIVERSOS
AL 30 DE SEPTIEMBRE DE 2019
(PESOS)

DESCRIPCION		IMPORTE
NOMBRE	EJERCICIO	
TC MARIA DEL ROSARIO BALDERAS MARQUEZ	2019	\$80,000.00
TC JUAN JAVIER SANCHEZ JUAREZ	2019	\$80,000.00
TC MONICA SANCHEZ DE LA LUZ	2019	\$80,000.00
TC LORENA HERNANDEZ CARRO	2019	\$80,000.00
TC MAURICIO GARCIA GUZMAN	2019	\$80,000.00
TC JUDITH ALBA DOMINGUEZ	2019	\$80,000.00
TC AIDA KAREN RAMIREZ ARAGON	2019	\$160,000.00
TC YANET PEREZ RUIZ	2019	\$80,000.00
TC EZEQUIEL JULIO MORENO RUIZ	2019	\$80,000.00
TC HUGO GAMALIEL PORTILLO CANCINO	2019	\$80,000.00
TC MARTHA JUAREZ PAPALOTZI	2019	\$80,000.00
TC MARIO MUNIVE GAMA	2019	\$80,000.00
TC GUADALUPE FLORES CURIEL	2019	\$80,000.00
TC ENRIQUE HERRERA NAZARIO	2019	\$80,000.00
TC NARCISO MATEO PEREZ COVARRUBIAS	2019	\$80,000.00
TC LUCIA CRUZ CASTILLO	2019	\$80,000.00
TC JOSE RAFAEL AZTATZI ESPINA	2019	\$80,000.00
TC NAU HERNANDEZ BAUTISTA	2019	\$80,000.00
TC RAMON LAZARO RODRIGUEZ	2019	\$80,000.00
TC ANA MARIA MINOR LUNA	2019	\$80,000.00
TC MAYRA LIZETH PEREZ PORRAS	2019	\$80,000.00
TC JOSE ANTONIO ALEGRE CORONA	2019	\$80,000.00
TC RICARDO GIL LOPEZ	2019	\$80,000.00
TC LETICIA FLORES SANTACRUZ	2019	\$80,000.00
TC ERNESTO SANCHEZ HERNANDEZ	2019	\$80,000.00
TC GUALBERTO SILVA MOLINA	2019	\$80,000.00
TC FRANCISCO RIOS VALLE	2019	\$80,000.00
TC VIANEY JIMENEZ JUAREZ	2019	\$80,000.00
TC GUADALUPE PLUMA PÉREZ	2019	\$80,000.00
TC LADISLAO ERIC BLANCAS VIVAS	2019	\$80,000.00
TC ISMAEL ARMANDO ZEPEDA VELARDE	2019	\$80,000.00
TC MARIA TERESA RODRIGUEZ JUAREZ	2019	\$80,000.00
TC MAGNOLIA BOTIS SANCHEZ	2019	\$80,000.00
TC JOSE LUIS ANGUIANO RAMIREZ	2019	\$80,000.00
TC ANTONIO GACHUZ HERNANDEZ	2019	\$80,000.00
TC CARLOS EDUARDO SANCHEZ CILIA	2019	\$80,000.00
TC DANIEL PEREZ BRINDIZ	2019	\$80,000.00
TC ALBERTO FERNANDEZ MENESES	2019	\$85,000.00
TC AEJANDRA ROMANO HERNANDEZ	2019	\$80,000.00
TC MADAI ANALI POPOCA CORONA	2019	\$85,000.00
TC GUADALUPE OSMARA POPOCA CORONA	2019	\$80,000.00
TC JOSE PEDRO HUERTA RIVERA	2019	\$80,000.00
TC RUBEN CUATECONTZI AYOMETZI	2019	\$80,000.00
TC ADAN SANCHEZ FLORES	2019	\$80,000.00
TC RICARDO LOPEZ MORALES	2019	\$80,000.00
TC TULIA MORALES RAMIREZ	2019	\$80,000.00

GOBIERNO DEL ESTADO DE TLAXCALA
UNIDAD DE SERVICIOS EDUCATIVOS DEL ESTADO DE TLAXCALA

RELACION DE DEUDORES DIVERSOS
AL 30 DE SEPTIEMBRE DE 2019
(PESOS)

DESCRIPCION		IMPORTE
NOMBRE	EJERCICIO	
TC EFREN RICARDO OROPEZA VAZQUEZ	2019	\$85,000.00
TC MISAEL PIEDRAS OSORNO	2019	\$80,000.00
TC MANUEL GARCIA FLORES	2019	\$80,000.00
TC GUADALUPE MENDEZ RIVAS	2019	\$80,000.00
TC ALFREDO LARA ELIOSA	2019	\$80,000.00
TC FAUSTO ZAPATA PEREZ	2019	\$85,000.00
TC ESAIN MUNIVE HERNANDEZ	2019	\$80,000.00
TC ESMERALDA RAMOS MORENO	2019	\$80,000.00
TC ALAINA ALESSA SERRANO MACUIL	2019	\$80,000.00
TC MARIA DE LOS ANGELES MONTER ZEMPOALTECA	2019	\$80,000.00
TC ARIATNNA BAUTISTA CORTES	2019	\$80,000.00
TC LENIN JESUS ZEMPOALTECA FLORES	2019	\$85,000.00
TC RAUL VARELA ESPINOSA	2019	\$80,000.00
TC CLAUDIA SANCHEZ SALVADOR	2019	\$80,000.00
TC EDITH CANO MENDEZ	2019	\$80,000.00
TC EDMUNDO BERNARDINO XOCHITOTZI COCOLETZI	2019	\$80,000.00
TC AMELIA ONOFRE ARENAS	2019	\$80,000.00
TC OLIMPIA PEÑA MENDOZA	2019	\$85,000.00
TC FRANCISCA CUAMATZI CRUZ	2019	\$80,000.00
TC TERESA CASTILLO REYES	2019	\$80,000.00
TC NESTOR RAMIREZ RODRIGUEZ	2019	\$80,000.00
TC YOLANDA ALVAREZ HERNANDEZ	2019	\$80,000.00
TC RODOLFO SANCHEZ VASQUEZ	2019	\$80,000.00
TC FABIAN DELGADO CEDILLO	2019	\$80,000.00
TC IGNACIO SALDAÑA RIVERA	2019	\$80,000.00
TC ARACELI VAZQUEZ SANLUIS	2019	\$80,000.00
TC MARISOL ARENAS GONZALEZ	2019	\$80,000.00
TC AMADO SAMPEDRO ZARATE	2019	\$80,000.00
TC ROSA ISELA GUZMAN AGUILA	2019	\$80,000.00
TC MARY CRUZ ESPINOZA ROMERO	2019	\$80,000.00
TC JOSE FERNANDO DIAZ RODRIGUEZ	2019	\$80,000.00
TC ELIA HERNANDEZ ROMERO	2019	\$80,000.00
TC ALMA GABRIELA SANCHEZ VALDEZ	2019	\$80,000.00
TC JAQUELINE CUAPIO ZEMPOALTECA	2019	\$80,000.00
TC CAMELIA DEL RAZO SANCHEZ	2019	\$80,000.00
TC NOELIA GOMEZ JUAREZ	2019	\$80,000.00
TC CINTHIA CARIDAD BARRIENTOS HERNANDEZ	2019	\$80,000.00
TC LAURA MONTES AGUILAR	2019	\$80,000.00
TC ANEL YANAI GUTIERREZ TELLEZ	2019	\$80,000.00
TC MIREYA SANCHEZ NAVA	2019	\$80,000.00
TC PAOLA JARAMILLO MUÑOZ	2019	\$80,000.00
TC MARIA ENRIQUETA JUAREZ JUAREZ	2019	\$80,000.00
TC MARIA REBECA GONZALINO JUAREZ	2019	\$80,000.00
TC MA. ADELAIDA DELFINA MUÑOZ MEDEL	2019	\$80,000.00
TC NORMA AGUILAR CORTES	2019	\$80,000.00
TC ANDREA MARQUEZ RODRIGUEZ	2019	\$80,000.00

GOBIERNO DEL ESTADO DE TLAXCALA
UNIDAD DE SERVICIOS EDUCATIVOS DEL ESTADO DE TLAXCALA

RELACION DE DEUDORES DIVERSOS
AL 30 DE SEPTIEMBRE DE 2019
(PESOS)

DESCRIPCION		IMPORTE
NOMBRE	EJERCICIO	
TC ANA MARIA SANCHEZ ACOSTA	2019	\$90,000.00
TC ESTELA ANDREA FLORES JIMENEZ	2019	\$80,000.00
TC MATIAS ZEMPOALTECA VASQUEZ	2019	\$85,000.00
TC ARELI GARCIA LOZADA	2019	\$80,000.00
TC MARCO ANTONIO PEREZ ANGULO	2019	\$80,000.00
TC QUETZALCOATL CANO ALONSO	2019	\$80,000.00
TC ARTURO GUZMAN CORTES	2019	\$80,000.00
TC JOSE HERMINIO ZAPATA ORDOÑEZ	2019	\$80,000.00
TC OMAR ATONAL SALAZAR	2019	\$80,000.00
TC ERNESTINA NATALIA ANGOA MORENO	2019	\$80,000.00
TC MERARI YOSADARA MORALES MONTES	2019	\$80,000.00
TC PAVEL ROJAS MORALES	2019	\$80,000.00
TC ERASMO DAVID DELGADO CANO	2019	\$80,000.00
TC GUADALUPE PEREZ JIMENEZ	2019	\$80,000.00
TC MONICA KAREN MARTINEZ IBARRA	2019	\$85,000.00
TC OLGA ZEPEDA ROJAS	2019	\$85,000.00
TC LILIANA REYES ZAMORA	2019	\$85,000.00
TC PEDRO MEZA MORALES	2019	\$80,000.00
TC MARIA DEL ROCIO BONILLA SALAZAR	2019	\$80,000.00
TC GASPAR RAMOS GALICIA	2019	\$80,000.00
TC ANDY RODRIGUEZ SALDAÑA	2019	\$80,000.00
TC DORIS RUIZ LOPEZ	2019	\$85,000.00
TC ALBERTO LOPEZ NERI	2019	\$80,000.00
TC ALEJANDRA SERRANO AVALOS	2019	\$90,000.00
TC ALHELI SANTACRUZ CASTRO	2019	\$85,000.00
TC ANA LILIA MENESES SALAZAR	2019	\$90,000.00
TC ANTONIO MENDOZA ROMERO	2019	\$80,000.00
TC ARGELIA ATONAL LIMA	2019	\$85,000.00
TC WENDY CHAVEZ CORTES	2019	\$85,000.00
TC BERENICE MONICA BAEZ BAUTISTA	2019	\$90,000.00
TC BERENICE VASQUEZ HERNANDEZ	2019	\$80,000.00
TC BLANCA ESTELA HERNANDEZ ARAGON	2019	\$80,000.00
TC CAREY AVILA SUAZO	2019	\$80,000.00
TC CARLOS MENESES MORALES	2019	\$85,000.00
TC CARLOS ROMERO HERNÁNDEZ	2019	\$85,000.00
TC CARMEN ROLDAN LEZAMA	2019	\$80,000.00
TC CLAUDIA OSORIO MUNGUÍA	2019	\$80,000.00
TC DULCE MARIA PATIÑO CERVANTES	2019	\$80,000.00
TC EDGAR QUIROZ MEXICANO	2019	\$85,000.00
TC EDUARDO HERNANDEZ CARRO	2019	\$80,000.00
TC ESAU NOHPAL PEREZ	2019	\$85,000.00
TC FANNY IZTHELL FLORES SANCHEZ	2019	\$80,000.00
TC FIDEL DE LA CRUZ NETZAHUAL	2019	\$80,000.00
TC GERMAN HERNANDEZ SANCHEZ	2019	\$80,000.00
TC GABRIEL RASCON HERNANDEZ	2019	\$80,000.00
TC GABRIELA SANCHEZ TORNEZ	2019	\$85,000.00

GOBIERNO DEL ESTADO DE TLAXCALA
UNIDAD DE SERVICIOS EDUCATIVOS DEL ESTADO DE TLAXCALA

RELACION DE DEUDORES DIVERSOS
AL 30 DE SEPTIEMBRE DE 2019
(PESOS)

DESCRIPCION		IMPORTE
NOMBRE	EJERCICIO	
TC GEORGINA MORAN JUNCO	2019	\$80,000.00
TC GERARDO BAUTISTA LÓPEZ	2019	\$80,000.00
TC GERARDO CORONA PALESTINA	2019	\$80,000.00
TC GUADALUPE MARQUEZ MARIANO	2019	\$80,000.00
TC GUADALUPE OSORIO CUAHUTLE	2019	\$80,000.00
TC IRENE BADILLO HERNANDEZ	2019	\$80,000.00
TC JAIR IBARRA ROMERO	2019	\$80,000.00
TC JAVIER MORA LOPEZ	2019	\$80,000.00
TC JENNIFER HERNANDEZ PEREZ	2019	\$80,000.00
TC JEOVANNI CUAPIO ALFARO	2019	\$80,000.00
TC JOSE LUIS LOPEZ PORTILLO	2019	\$80,000.00
TC JOSE LUIS CUAMATZI CUAMATZI	2019	\$85,000.00
TC JUAN CORONA MUÑOZ	2019	\$80,000.00
TC JUAN EDGAR LÓPEZ SÁNCHEZ	2019	\$80,000.00
TC JUAN HERNANDEZ MARQUEZ	2019	\$80,000.00
TC JUAN PARADA CALDERON	2019	\$80,000.00
TC JULIA FERNÁNDEZ VALENCIA	2019	\$80,000.00
TC JUSTINA QUIROGA LOPEZ	2019	\$80,000.00
TC KARINA GODINEZ TLAPAPAL	2019	\$80,000.00
TC KARLA IVONEE VAZQUEZ LOZANO	2019	\$80,000.00
TC LETICIA CRUZ SANCHEZ	2019	\$80,000.00
TC LUCERO ROSALES FLORES	2019	\$85,000.00
TC LUIS GUSTAVO BUVANDEL HERNANDEZ	2019	\$80,000.00
TC LUZ MARIA MATA RASGADO	2019	\$80,000.00
TC MA. ALEJANDRA RAQUEL CARMONA DAVILA	2019	\$80,000.00
TC MA. DEL CARMEN CARRO MUÑOZ	2019	\$80,000.00
TC MA. GUILLERMINA FLORES ROMERO	2019	\$90,000.00
TC MARIA ANTONIA INFANTE MONTIEL	2019	\$80,000.00
TC MARIA CANDIDA DEGALES MEZA	2019	\$80,000.00
TC MARIA DE LOURDES FLORES MARQUINA	2019	\$80,000.00
TC MARIA LUISA RODRIGUEZ PEREZ	2019	\$80,000.00
TC MARIA SUSANA CALDERON	2019	\$90,000.00
TC MARIELA SANDRA TLACHI RAMIREZ	2019	\$80,000.00
TC MARISOL CARRO MUÑOZ	2019	\$90,000.00
TC MARTHA VALENCIA BONILLA	2019	\$90,000.00
TC MIGUEL ANGEL AGUILAR PALACIOS	2019	\$85,000.00
TC MIGUEL CUAMATZI HERNANDEZ	2019	\$80,000.00
TC NANCY GONZALEZ OCHOA	2019	\$90,000.00
TC NOHEMI MUÑOZ COCOLETZI	2019	\$80,000.00
TC OLGA MARIA LOPEZ RAMIREZ	2019	\$90,000.00
TC OLIDMA CARRO SANCHEZ	2019	\$80,000.00
TC ORLANDA CARPINTERO MELENDEZ	2019	\$80,000.00
TC PAULA ATONAL SANCHEZ	2019	\$80,000.00
TC PEDRO AZTATZI CUAMATZI	2019	\$80,000.00
TC PEDRO SALDAÑA PORTILLO	2019	\$80,000.00
TC PETRA CANTERO ACATITLA	2019	\$80,000.00

GOBIERNO DEL ESTADO DE TLAXCALA
UNIDAD DE SERVICIOS EDUCATIVOS DEL ESTADO DE TLAXCALA

RELACION DE DEUDORES DIVERSOS
AL 30 DE SEPTIEMBRE DE 2019
(PESOS)

DESCRIPCION		IMPORTE
NOMBRE	EJERCICIO	
TC RAUL ALEJANDRO LÓPEZ MUÑOZ	2019	\$80,000.00
TC RAFAEL LARA DELGADO	2019	\$80,000.00
TC XARENY RAMOS CLARA	2019	\$85,000.00
TC RIGOBERTO PEREZ ZEMPOALTECA	2019	\$80,000.00
TC SONIA MORENO GONZALEZ	2019	\$80,000.00
TC ROSSANA LOPEZ CONDE	2019	\$80,000.00
TC TERESA DE JESUS RODRIGUEZ TLACHI	2019	\$80,000.00
TC TERESA PEREZ FLORES	2019	\$80,000.00
TC THALIA FERNÁNDEZ MENESES	2019	\$80,000.00
TC VANESSA BELEN TORRES ZECUA	2019	\$80,000.00
TC VICTOR XAHUENTITLA AVILA	2019	\$80,000.00
TC VIOLETA RODRIGUEZ PIEDRAS	2019	\$85,000.00
TC MARIA JEZABEL PALESTINA ZECUA	2019	\$85,000.00
TC MIRYAM OJEDA SANCHEZ	2019	\$80,000.00
IEE Jose Francisco Mendoza Cruz	2019	\$15,800.00
PDP Jorge Arturo Cuatepotzo Sanchez	2019	\$10,540.00
NI CAROLINA CORTES TAPIA	2019	\$11,500.00
FCE Octavio Sergio Sanchez Minor	2019	\$9,327.22
TOTAL		44,439,558

UNIDAD DE SERVICIOS EDUCATIVOS DEL ESTADO DE TLAXCALA

**RELACION DE BIENES INMUEBLES
AL 30 DE SEPTIEMBRE DE 2019
(PESOS)**

DESCRIPCION	IMPORTE
TERRENOS, EDIFICIOS Y CONSTRUCCIONES	444,159,847

TOTAL	444,159,847
--------------	--------------------

GOBIERNO DEL ESTADO DE TLAXCALA
UNIDAD DE SERVICIOS EDUCATIVOS DEL ESTADO DE TLAXCALA

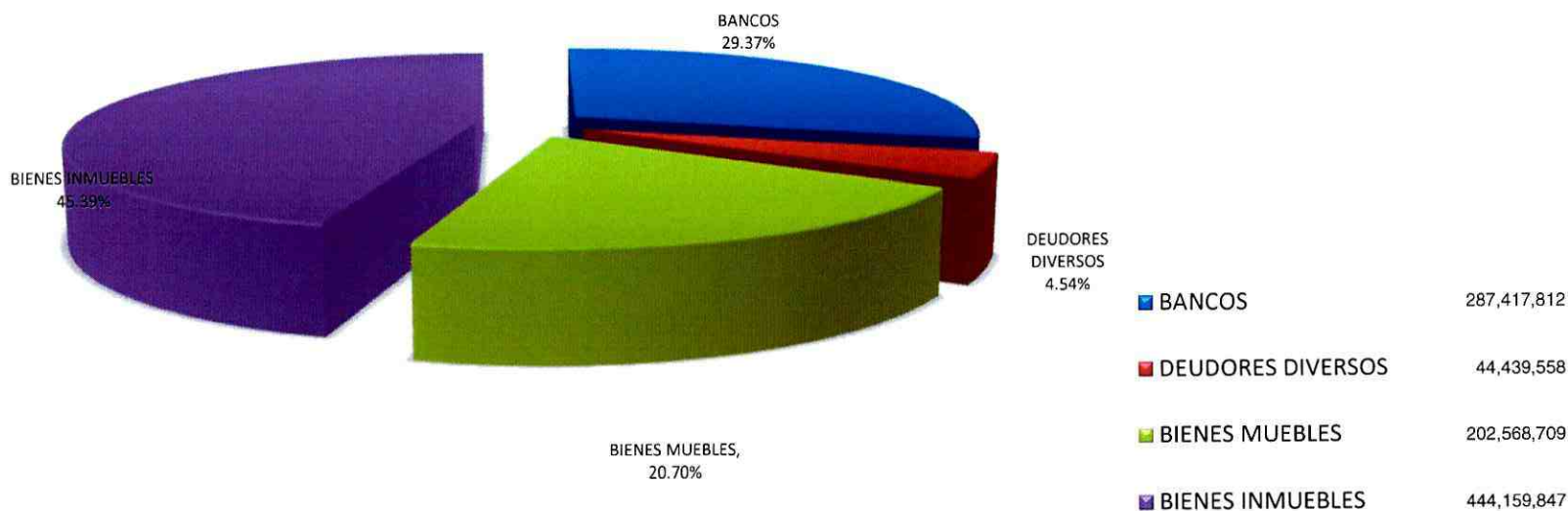
RELACION DE BIENES MUEBLES
AL 30 DE SEPTIEMBRE DE 2019
(PESOS)

DESCRIPCION	IMPORTE
MOBILIARIO Y EQUIPO DE ADMINISTRACIÓN	147,867,043
MOBILIARIO Y EQUIPO EDUCACIONAL Y RECREATIVO	13,456,445
EQUIPO E INSTRUMENTAL MEDICO Y DE LABORATORIO	589,899
VEHÍCULOS Y EQUIPO DE TRANSPORTE	17,155,693
MAQUINARIA, OTROS EQUIPOS Y HERRAMIENTAS	19,703,858
COLECCIONES CIENT, ARTIS.Y LIT.	3,122,881
SOFTWARE	672,890

TOTAL

202,568,709

ACTIVO
AL 30 DE SEPTIEMBRE DE 2019
(PESOS)



UNIDAD DE SERVICIOS EDUCATIVOS DEL ESTADO DE TLAXCALA
**RELACION DE ACREEDORES DIVERSOS
 AL 30 DE SEPTIEMBRE DE 2019
 (PESOS)**

DESCRIPCION	IMPORTE
NOMBRE	
SERVICIOS PERSONALES POR PAGAR A CORTO PLAZO	9,264,213.22
PATRONATO PARA LAS EXPOSICIONES Y FERIAS EN LA CIUDAD DE TLAXCALA	196,327.00
COMERCIALIZADORA CL S.A. DE C.V.	94,837.96
JOSE LUIS FLORES PLUMA	375,893.82
LUIS MARQUEZ GARIBAY	39,463.20
JESUS DAVID BENITEZ OROZCO	32,728.42
JUAN RAMON NAVARRETE ARAGON	106,859.20
MAXIMO OSCAR LUNA CAPILLA	31,835.60
OPERADORA DE HOTELES MALINTZI S.A. DE C.V.	25,520.00
COMISION DE AGUA POTABLE Y ALCANTARILLADO DE ZACATELCO	24,710.39
MUNICIPIO DE SANTA CATARINA AYOMETLA TLAX	6,210.00
COMISION DE AGUA POTABLE Y ALCANTARILLADO DEL MUNICIPIO DE APIZACO	146,879.99
MUNICIPIO DE SAN JUAN HUACTZINCO TLAX	3,450.00
MUNICIPIO DE LA MAGDALENA TLALTELULCO TLAX	11,730.00
MUNICIPIO DE TERRENATE TLAX	15,180.00
MUNICIPIO DE XICOHTZINCO TLAX	6,210.00
MUNICIPIO DE CUAXOMULCO TLAX	8,970.00
SODEXO MOTIVATION SOLUTIONS MEXICO S.A DE C.V	287,264.04
ADT PRIVATE SECURITY SERVICES DE MEXICO S.A DE C.V.	19,276.14
JULIO ANICA BECERRIL	6,882.00
MANUEL ZAINOS HERNANDEZ	15,648.88
ABUNDIO ROQUE CUAHUTLE BERISTAIN	13,011.76
JORGE ARTURO CUATEPOTZO SANCHEZ	484.01
SISTEMAS INTEGRALES AVANTE S.A DE C.V.	53,984.08
MARIA DEL CARMEN MUNIVE ESCOBAR	199,299.60
JOSE ANTONIO TORRES JAIMEZ	10,660.12
J HUGO HERNANDEZ MORALES	58,870.00
VICTOR ROLDAN LEON	11,049.46
GOBIERNO DEL ESTADO DE TLAXCALA	33,542.00
JORGE BENITEZ PAREDES	750.00
AGUA PURIFICADA LOS VOLCANES S.A. DE C.V.	24,600.00
MIRIAM GRANDE CERVANTES	109,434.40
MUNICIPIO DE TEPEYANCO TLAX	9,660.00
Garza Gas de Provincia,S.A de C.V	5,624.00
LINEAS MUNDIALES TURISTICAS S.A DE C.V	14,914.96
NALLELI CUIRIEL ZAMORA	960,466.45
JHOSELIN LOPEZ CORTES	1,508.00
NUEVA WAL MART DE MEXICO S. DE R.L. DE C.V.	4,102.40

UNIDAD DE SERVICIOS EDUCATIVOS DEL ESTADO DE TLAXCALA

**RELACION DE ACREEDORES DIVERSOS
 AL 30 DE SEPTIEMBRE DE 2019
 (PESOS)**

DESCRIPCION	IMPORTE
JUAN ROMANO LEON	38,897.12
INMOBILIARIA INTEGRAL CREATIVA S.A DE C.V.	16,680.24
JOSUE CUECUECHA PEREZ	1,399,999.30
EDMUNDO VAZQUEZ MAGNO	13,872.48
JOSE DE JESUS SANCHEZ RAMOS	750.00
SUSANA EMILIA ZAMORA QUIROZ	397,196.99
MINERVA BAUTISTA NAVA	64,931.00
BENITO ISLAS RODRIGUEZ	1,764.00
HECTOR GUARNEROS SAUZA	140,000.00
JUVENTINO VAZQUEZ ZAMORA	0.01
ECO TRUCKS TLAXCALA, S.A. DE C.V.	26,057.17
GRUPO INDUSTRIAL Y CONSTRUCTOR S.A. DE C.V.	23,594.86
IVAN MELGAREJO GALINDO	182,358.70
GLORIA AZUCENO ADAME	64,960.00
ANTONIO SANCHEZ BAÑUELOS	9,307.80
MANUEL DE LA CRUZ GONZALEZ	7,159.09
MUNICIPIO DE TENANCINGO TLAX	6,210.00
MUNICIPIO DE TOTOLAC TLAX.	11,040.00
MUNICIPIO DE AMAXAC DE GUERRERO TLAX.	7,590.00
KAREN ANGELICA BAEZ CHAVEZ	34,228.12
INSYALIM, SA DE CV	2,429,217.22
ROSA NUBIA ROMANO PAREDES	1,815.40
REYNA MALDONADO HERNANDEZ	24,538.53
CFE SUMINISTRADOR DE SERVICIOS BASICOS	2,936,000.00
J MAURICIO AVENDAÑO LOPEZ	13,132.08
LORENZO XAHUENTITLA AHUATZI	372,683.27
ROGELIO LIMON ZAMORA	394,410.38
JUAN ENRIQUE GALICIA HERNANDEZ	692.16
OFFICE DEPOT DE MEXICO, S.A. DE C.V.	423.00
INDUSTRIAS HERNA S.A. DE C.V.	32,903.31
COMERCIALIZADORA GALISA SA DE CV	6,115,597.37
JB SYSTEM S.A. DE C.V.	90,502.04
CORPORATIVO LOBBYISTA Y CONSULTORES EN NEGOCIOS SC	2,500,000.00
SMARTSOFT AMERICA BUSINESS APPLICATIONS SA DE CV	1,365,000.00
SACC INGENIERIA, S.A. DE C.V.	1,971,000.00
MARGARITO CORONA RUGERIO	365.01
FRANCISCO ARELLANO DIAZ	369.99
JOSE ISRAEL RODRIGUEZ FLORES	3,438.00
PENELOPE GARCIA LOZANO	1,740.00

UNIDAD DE SERVICIOS EDUCATIVOS DEL ESTADO DE TLAXCALA
**RELACION DE ACREEDORES DIVERSOS
AL 30 DE SEPTIEMBRE DE 2019
(PESOS)**

DESCRIPCION	IMPORTE
SUPERVISION ASESORIA Y CONSTRUCCION CIVIL DE TLAXCALA S.A. DE C.V.	366,218.59
JOSE ALEJANDRO GUEVARA BRAVO	125,280.00
ALICIA ZAMORA DOMINGUEZ	5,958.00
SI VALE MEXICO S.A. DE C.V.	- 1,534,579.26
TOTAL PLAY TELECOMUNICACIONES SA DE CV	21,460.00
ALFREDO RAMIREZ LOPEZ	116,896.37
AMY ALEJANDRA RIVERA RIOS	2,233.00
ISRAEL SANCHEZ HERNANDEZ	4,970.60
CONCEPCION PLUMA FERNANDEZ	24,128.00
FRANCISCA ARACELI CORTES MORALES	92,800.00
ROGELIO LOPEZ RODRIGUEZ	930.00
GERARDO TORRES PEREZ	750.00
ALBERTA PAUL JUAREZ	23,921.52
VIPLINE CENTER S.C.	341,550.39
INNINGS S.A. DE C.V.	225,789.36
JOSE ALFREDO CRUZ MARTINEZ	15,243.91
IKASI S.A. DE C.V.	- 0.05
ABIGAIL HERNANDEZ BENITEZ	0.02
COMERCIALIZADORA DE CONSUMIBLES Y PRODUCTOS DE OFICINA SACV	20,043.41
GAS GLOBAL CORPORATIVO S.A DE C.V	3,741.36
JACQUELINE VERA VALENCIA	588,923.90
BENONI ASESORIA Y CONSULTORIA SC	1,938,180.00
PRODUCTOS Y SERVICIOS DEL CASTILLO Y ASOCIADOS SA DE CV	881,600.00
REYES HERNANDEZ FLORES	0.01
ROLANDO ERICK RODRIGUEZ ROMERO	655,224.75
ARQUIMO CONSTRUCCIONES SA DE CV	0.01
CRISTOBAL RAMIREZ PEREZ	37,101.62
XICOHTENCATL HUERTA CHAN KUK	0.08
CESAR ANDRES CHIMAL SANCHEZ	- 0.01
COORPORATIVO CONSTRUCTOR EL COMPAS, S DE RL DE CV	40,599.92
COPREDECI, S.C.	3,000,000.00
ALBERTA PAULA JUAREZ	12.76
TEXTOS Y TENTACIONES LITERARIAS SA DE CV	737,947.98
MODESTA AURORA JUNCOS TAMAYO	13,920.00
FERNANDO ENRIQUE VALDEZ DOMINGUEZ	76,484.33
JOSEFINA VAZQUEZ MOLINA	207,508.80
ROSENDO GUERRERO NICOLASA	45,601.28
RODRIGO SERRANO RAMIREZ	750.00
MARIA AUXILIO RODRIGUEZ NAVA	195,150.04

UNIDAD DE SERVICIOS EDUCATIVOS DEL ESTADO DE TLAXCALA

**RELACION DE ACREEDORES DIVERSOS
 AL 30 DE SEPTIEMBRE DE 2019
 (PESOS)**

DESCRIPCION	IMPORTE
MARIA CLAUDIA FLORES NAVA	1,624.00
MERCEDES BAÑUELOS ATONAL	18,572.45
JOSE FRANCISCO MENDOZA CRUZ	808.00
CARMEN ITZEL DE LA CRUZ ANTONIO	45,704.00
CORPORACION SONITEL SA DE CV.	25,200.00
MARIO ALFREDO JIMENEZ JIMENEZ	310.00
HECTOR AZTATZI AGUILAR	9,763.33
ARACELI ATONAL LOPEZ	9,806.34
MARCO FLORES PLUMA	258.85
CONSTANZA ALICIA GUARNEROS FLORES	5,800.00
DARIO DE GABRIEL GRANDE ROMERO	3,932.40
SISTEMAS INTEGRALES AVANTE S.A DE C.V.	22,006.36
RUY HERNANDEZ CORTES	138,978.08
NALLELI CURIEL ZAMORA	46,000.00
SUSANA EMILIA ZAMORA QUIROZ	- 41,631.17
COMTLAX S.A DE C.V.	95,034.54
QUALITY ADVANTAGE SA DE CV	168,976.04
MANUEL DE LA CRUZ GONZALEZ	- 32,567.58
KAREN ANGELICA BAEZ CHAVEZ	- 16,228.40
INSYALIM, SA DE CV	137,808.00
ROGELIO LIMON ZAMORA	78,542.34
JUAN ENRIQUE GALICIA HERNANDEZ	572,855.10
COMERCIALIZADORA GALISA SA DE CV	373,596.56
GIANELLI ROMANO HERNANDEZ	- 78,681.64
ALFREDO RAMIREZ LOPEZ	4,189.00
VIPLINE CENTER S.C.	160,430.81
COMERCIALIZADORA DE CONSUMIBLES Y PRODUCTOS DE OFICINA SACV	267,028.52
GAS GLOBAL CORPORATIVO S.A DE C.V	- 3,741.36
AYUDAS SOCIALES A PERSONAS	92,520.00
Becas y otras ayudas para programas de capacitación.	265,740.00
AYUDAS SOCIALES A INSTITUCIONES SIN FINES DE LUCRO	42,449.00
PENSION ALIMENTICIA	7,789.36

43,620,441

UNIDAD DE SERVICIOS EDUCATIVOS DEL ESTADO DE TLAXCALA

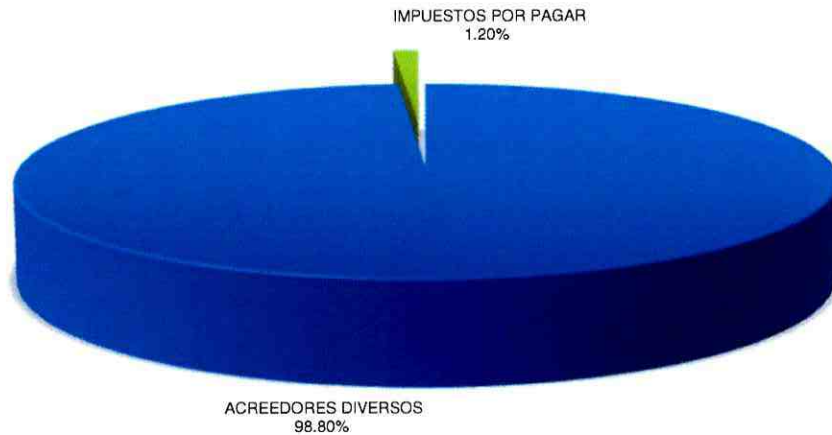
**RELACION DE IMPUESTOS Y CUOTAS POR PAGAR
AL 30 DE SEPTIEMBRE DE 2019
(PESOS)**

DESCRIPCION	IMPORTE
NOMBRE	
RETENCIONES POR PAGAR A CORTO PLAZO (Empresas Financieras)	43,424
RETENCIONES DE IMPUESTO SOBRE LA RENTA	486,028
TOTAL	529,453

GOBIERNO DEL ESTADO DE TLAXCALA

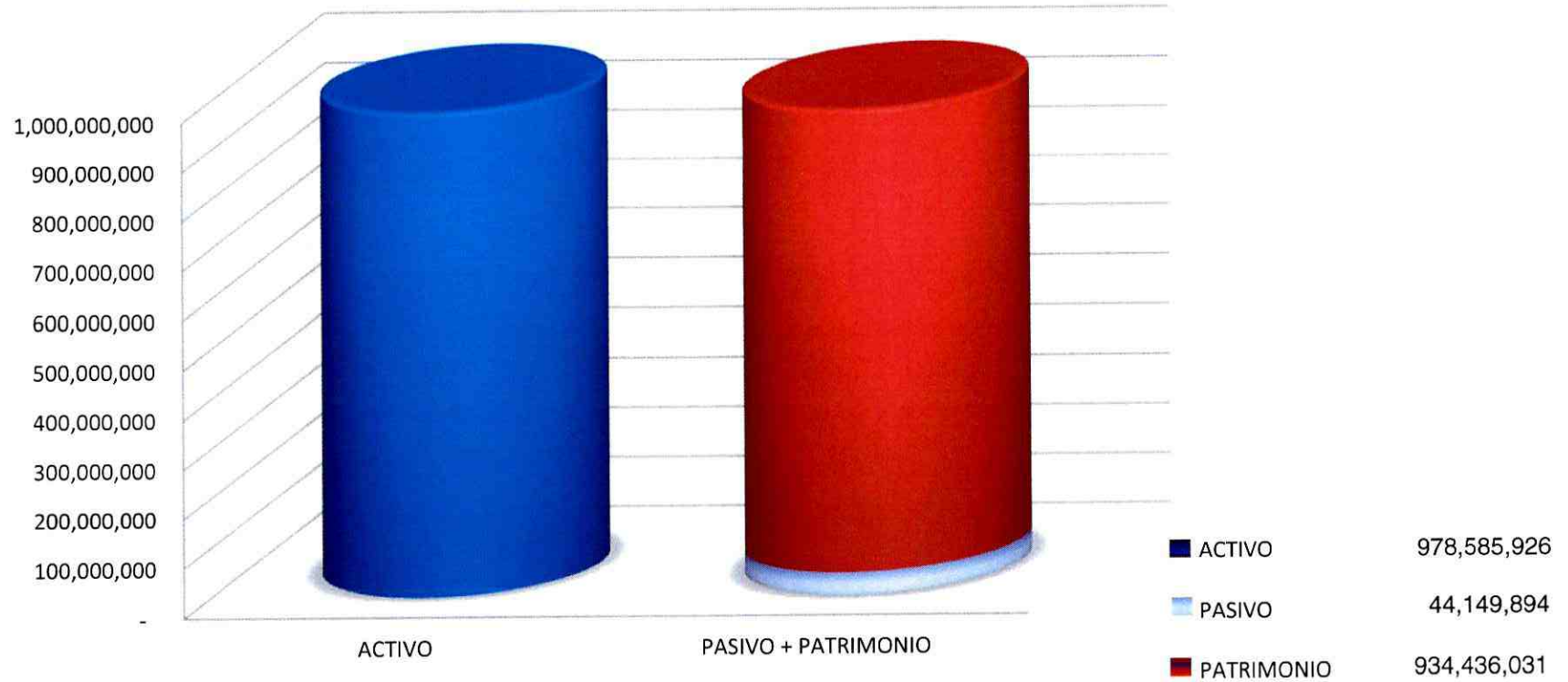
UNIDAD DE SERVICIOS EDUCATIVOS DEL ESTADO DE TLAXCALA

PASIVO AL 30 DE SEPTIEMBRE DE 2019 (PESOS)



■ ACREEDORES DIVERSOS	43,620,441
■ IMPUESTOS POR PAGAR	529,453

SITUACION FINANCIERA AL 30 DE SEPTIEMBRE DE 2019



UNIDAD DE SERVICIOS EDUCATIVOS DEL ESTADO DE TLAXCALA
**RELACION DE INGRESOS TRIMESTRAL
AL 30 DE SEPTIEMBRE DE 2019
(PESOS)**

DESCRIPCION		IMPORTE
CONCEPTO	TOTAL	
PARTICIPACIONES		85,762,456
PRESUPUESTO ESTATAL	85,762,456	
CONVENIOS		
ESTATALES:		
FEDERALES:		169,867,213
Programa Escuelas de Tiempo Completo 2019	\$106,515,731.70	
Programa Fortalecimiento de la Calidad Educativa 2019	\$547,592.37	
Programa para la Inclusión y la Equidad Educativa (DGEI)	\$1,778,844.06	
Programa Nacional de Ingles 2019	\$4,978,791.00	
Programa Nacional de Convivencia Escolar 2019	\$0.00	
Programa Nacional de Becas	\$0.00	
Programa para la Inclusion y la Equidad Educativa (DGDC)	\$230,944.35	
Programa Reforma Educativa 2018-2019	\$0.00	
Programa para el Desarrollo Profesional Docente	\$0.00	
Programa Expansion de la Educacion Inicial 2019	\$7,889,844.97	
programa de Apoyo a Centros y Organizaciones de Educacion 2019	\$41,736,531.25	
PACTEN 2019 Plan de Apoyo a la Calidad de la Educacion y Transformacion d	6,188,933	
RAMO XXXIII		
FONE	1,215,071,135	1,215,071,135
DERECHOS		0
PRODUCTOS		151,773
APROVECHAMIENTOS		0
TOTAL		1,470,852,576

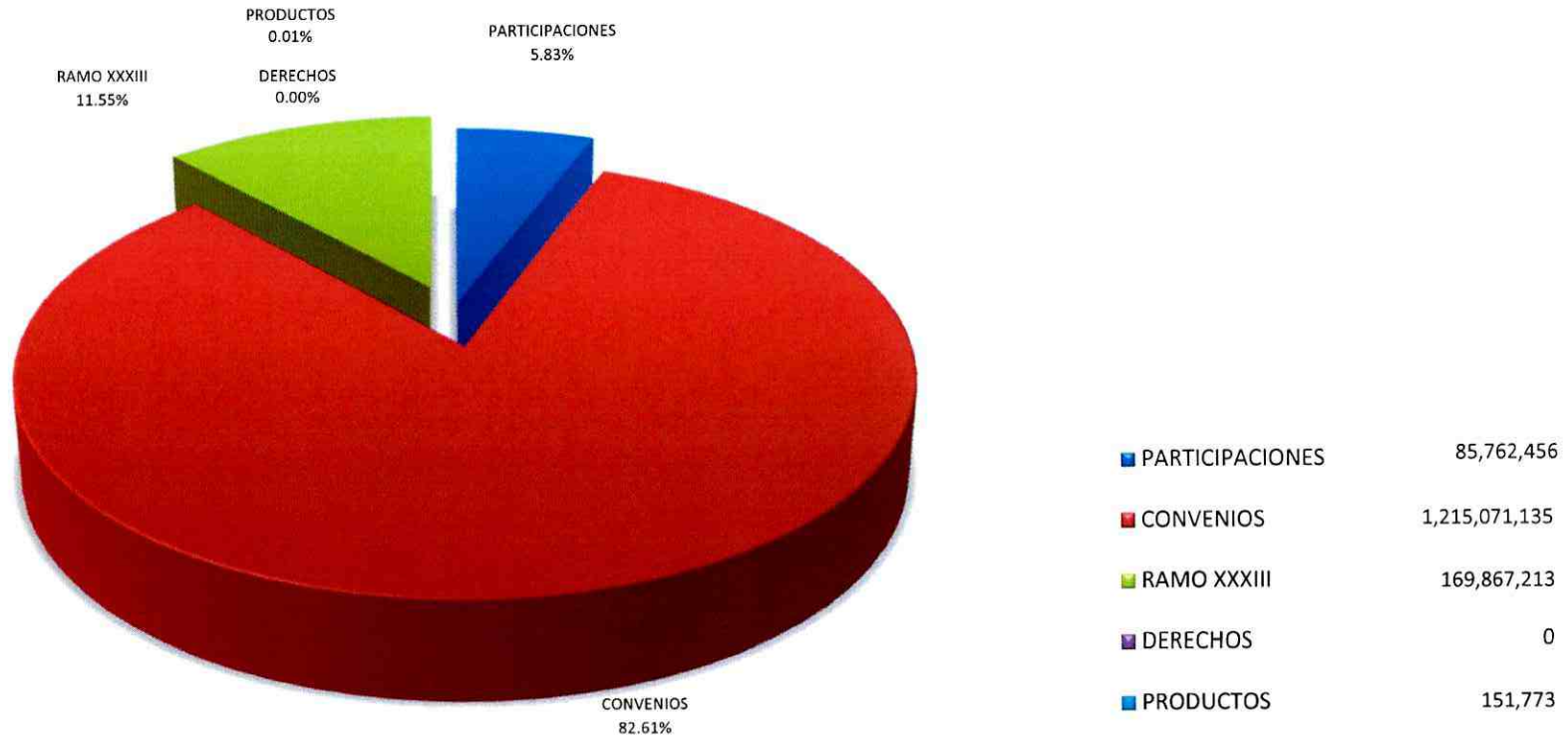
**RELACION DE INGRESOS ACUMULADO
 AL 30 DE SEPTIEMBRE DE 2019
 (PESOS)**

DESCRIPCION		IMPORTE
CONCEPTO	TOTAL	
PARTICIPACIONES		153,972,596
PRESUPUESTO ESTATAL	153,972,596	
CONVENIOS ESTATALES:		
FEDERALES:		300,789,567
Programa Escuelas de Tiempo Completo 2019	220,961,495	
Programa Fortalecimiento de la Calidad Educativa 2019	1,368,981	
Programa para la Inclusión y la Equidad Educativa (DGEI)	\$3,557,688.11	
Programa Nacional de Ingles 2019	\$12,446,978.00	
Programa Nacional de Convivencia Escolar 2019	\$1,638,915.51	
Programa Nacional de Becas	\$467,082.56	
Programa para la Inclusión y la Equidad Educativa (DGDC)	\$577,360.87	
Programa Reforma Educativa 2018-2019	\$445,534.03	
Programa para el Desarrollo Profesional Docente	\$3,510,222.81	
Programa Expansion de la Educacion Inicial 2019	\$7,889,844.97	
programa de Apoyo a Centros y Organizaciones de Educacion 2019	\$41,736,531.25	
PACTEN 2019 Plan de Apoyo a la Calidad de la Educacion y Transformacion de las Escuelas	6,188,933	
RAMO XXXIII		
FONE	<u>2,992,462,507</u>	2,992,462,507
DERECHOS		0
PRODUCTOS		211,079
APROVECHAMIENTOS		0
TOTAL		3,447,435,749

GOBIERNO DEL ESTADO DE TLAXCALA

UNIDAD DE SERVICIOS EDUCATIVOS DEL ESTADO DE TLAXCALA

INGRESOS POR EL PERIODO COMPRENDIDO DEL 01 DE JULIO AL 30 DE SEPTIEMBRE DE 2019



GOBIERNO DEL ESTADO DE TLAXCALA
UNIDAD DE SERVICIOS EDUCATIVOS DEL ESTADO DE TLAXCALA

RELACION DE EGRESOS TRIMESTRAL
AL 30 DE SEPTIEMBRE DE 2019
(PESOS)

DESCRIPCION	IMPORTE
SERVICIOS PERSONALES	1,297,514,656
MATERIALES Y SUMINISTROS	23,805,826
SERVICIOS GENERALES	45,831,582
TRANSFERENCIAS	43,760,212
ASIGNACIONES PRESUPUESTARIAS AL PODER EJECUTIVO	
AYUDAS SOCIALES A PERSONAS	
BECAS Y OTRAS AYUDAS PARA PROGRAMAS DE CAPACITACIÓN	<u>43,760,212</u>
BIENES MUEBLES E INMUEBLES	-
OBRA PUBLICA	-
TOTAL	1,410,912,277


UNIDAD DE SERVICIOS EDUCATIVOS DEL ESTADO DE TLAXCALA
**RELACION DE EGRESOS ACUMULADO
AL 30 DE SEPTIEMBRE DE 2019
(PESOS)**

DESCRIPCION	IMPORTE
SERVICIOS PERSONALES	2,975,155,358
MATERIALES Y SUMINISTROS	29,936,882
SERVICIOS GENERALES	105,315,026
TRANSFERENCIAS	45,212,132
ASIGNACIONES PRESUPUESTARIAS AL PODER EJECUTIVO	-
AYUDAS SOCIALES A PERSONAS	
BECAS Y OTRAS AYUDAS PARA PROGRAMAS DE CAPACITACIÓN	<u>45,212,132</u>
BIENES MUEBLES E INMUEBLES	
OBRA PUBLICA	
OTAL	3,155,619,398

GOBIERNO DEL ESTADO DE TLAXCALA

UNIDAD DE SERVICIOS EDUCATIVOS DEL ESTADO DE TLAXCALA

EGRESOS POR EL PERIODO COMPRENDIDO DEL 01 DE JULIO AL 30 DE SEPTIEMBRE DE 2019 (PESOS)



UNIDAD DE SERVICIOS EDUCATIVOS DEL ESTADO DE TLAXCALA

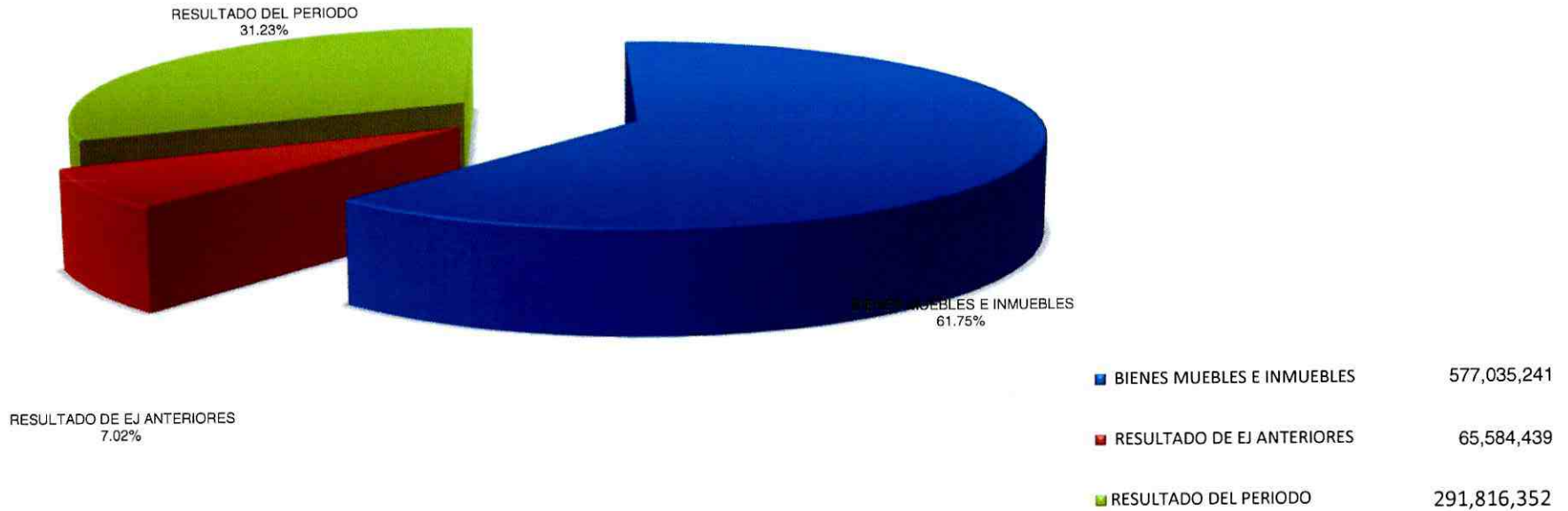
**RELACION DE PATRIMONIO
AL 30 DE SEPTIEMBRE DE 2019
(PESOS)**

DESCRIPCION	IMPORTE
BIENES MUEBLES E INMUEBLES	577,035,241
RESULTADO DE EJERCICIOS ANTERIORES	65,584,439
TOTAL	642,619,680

GOBIERNO DEL ESTADO DE TLAXCALA

UNIDAD DE SERVICIOS EDUCATIVOS DEL ESTADO DE TLAXCALA

PATRIMONIO AL 30 DE SEPTIEMBRE DE 2019 (PESOS)



**ANÁLISIS DE MODIFICACION PATRIMONIAL
 DEL 01 DE JULIO AL 30 DE SEPTIEMBRE DE 2019**

CONCEPTO	SALDO AL 31/12/2018	MODIFICACIONES				SALDO FINAL
		ENERO MARZO	ABRIL JUNIO	JULIO SEPTIEMBRE	OCTUBRE DICIEMBRE	
TERRENOS, EDIFICIOS Y CONSTRUCCIONES	444,159,847					444,159,847
MOBILIARIO Y EQUIPO DE ADMINISTRACIÓN	146,382,063	393,452	430,295	661,233		147,867,043
MOBILIARIO Y EQUIPO EDUCACIONAL Y REC.	12,948,373	11,043	31,475	465,554		13,456,445
EQUIPO INSTRUMENTAL MÉDICO Y DE LAB.	585,679		4,221			589,900
VEHÍCULOS Y EQUIPO DE TRANSPORTE	17,223,553			-67,860		17,155,693
MAQUINARIA, OTROS EQUIPOS Y HERRAMIENTAS	19,614,661	1,705	42,688	44,803		19,703,857
COLECCIONES, OBRAS DE ARTE Y OBJETOS VALIOSOS	2,983,681		139,200			3,122,881
SOFTWARE	672,890					672,890
RESULTADO DEL EJERCICIO	0	0	0	291,816,352		291,816,352
RESULTADO DE EJERCICIOS ANTERIORES	83,475,559	-8,845,187	-8,284,872	761,062		65,584,438
TOTAL	728,046,306	-8,438,987	-7,636,993	292,159,020	0	1,004,129,347

**ANALISIS DE INGRESOS PROPIOS
 DEL 01 DE JULIO AL 30 DE SEPTIEMBRE DE 2019**

CONCEPTO	ENERO MARZO	ABRIL JUNIO	MODIFICACIONES		OCTUBRE DICIEMBRE	SALDO FINAL
			JULIO SEPTIEMBRE			
DERECHOS	0	0			0	0
	0	0			0	0
PRODUCTOS	27,058	32,249	151,773		0	211,079
Intereses de inversión	27,058	32,249	151,773		0	211,079
APROVECHAMIENTOS	0	0			0	0
Otros ingresos y beneficios varios	0	0			0	0
TOTAL	27,058	32,249			0	211,079

ANÁLISIS DE MODIFICACIONES A RESULTADO DE EJERCICIOS ANTERIORES
AL 30 DE SEPTIEMBRE DE 2019

PARTIDA	CONCEPTO	IMPORTE	MODIFICACIONES				SALDO FINAL		
			ENERO MARZO	ABRIL JUNIO	JULIO SEPTIEMBRE	OCTUBRE DICIEMBRE			
	SALDO AL 31/12/2018	83,475,559	-	8,845,187	-	8,284,872	761,062	-	65,584,439
TOTAL		83,475,559		-8,845,187		-8,284,872	-761,062	0	65,584,439

**PLANTILLA DE PERSONAL
 CORESPONDIENTE AL TRIMESTRE
 AL 30 DE SEPTIEMBRE DE 2019
 (PESOS)**

CAT. PUESTO	PUESTO	TOTAL No. DE PUESTOS		NIVEL CM	SUELDO BASE MENSUAL
		PLAZAS	HORAS		
E0101	INSPECTORA DE JARDINES DE NINOS, FORANEA.	12		7	18,741.58
E0101	INSPECTORA DE JARDINES DE NINOS, FORANEA.	1		7A	22,757.76
E0101	INSPECTORA DE JARDINES DE NINOS, FORANEA.	2		7B	27,363.44
E0101	INSPECTORA DE JARDINES DE NINOS, FORANEA.	0		7BC	29,969.60
E0101	INSPECTORA DE JARDINES DE NINOS, FORANEA.	5		7C	32,575.60
E0101	INSPECTORA DE JARDINES DE NINOS, FORANEA.	7		7D	38,004.74
E0101	INSPECTORA DE JARDINES DE NINOS, FORANEA.	5		7E	44,339.06
E0105	INSPECTOR GENERAL DE SECTOR DE JARDIN DE NINOS	3		7	20,935.12
E0105	INSPECTOR GENERAL DE SECTOR DE JARDIN DE NINOS	3		7C	36,388.10
E0121	DIRECTORA DE JARDIN DE NINOS, FORANEA.	61		7	10,258.58
E0121	DIRECTORA DE JARDIN DE NINOS, FORANEA.	42		7A	13,951.78
E0121	DIRECTORA DE JARDIN DE NINOS, FORANEA.	35		7B	18,695.50
E0121	DIRECTORA DE JARDIN DE NINOS, FORANEA.	2		7BC	21,686.58
E0121	DIRECTORA DE JARDIN DE NINOS, FORANEA.	18		7C	24,677.96
E0121	DIRECTORA DE JARDIN DE NINOS, FORANEA.	11		7D	31,587.82
E0121	DIRECTORA DE JARDIN DE NINOS, FORANEA.	14		7E	40,432.34
E0125	DIRECTORA PARA CENTROS DE DESARROLLO INFANTIL.	1		7	15,281.18
E0125	DIRECTORA PARA CENTROS DE DESARROLLO INFANTIL.	4		7A	19,101.36
E0125	DIRECTORA PARA CENTROS DE DESARROLLO INFANTIL.	1		7B	23,611.42
E0165	PROFESOR DE ENSEÑANZAS MUSICALES ELEMENTALES		547	7	330.32
E0165	PROFESOR DE ENSEÑANZAS MUSICALES ELEMENTALES		14	7A	449.02
E0181	MAESTRA DE JARDIN DE NINOS, FORANEA.	853		7	8,033.14
E0181	MAESTRA DE JARDIN DE NINOS, FORANEA.	200		7A	10,925.30
E0181	MAESTRA DE JARDIN DE NINOS, FORANEA.	70		7B	14,639.42
E0181	MAESTRA DE JARDIN DE NINOS, FORANEA.	46		7C	19,323.94
E0181	MAESTRA DE JARDIN DE NINOS, FORANEA.	14		7D	24,735.04
E0181	MAESTRA DE JARDIN DE NINOS, FORANEA.	16		7E	31,660.66
E0183	HORAS DE ACOMPAÑANTE DE MUSICA PARA JARDIN DE		978	7	367.36
E0183	HORAS DE ACOMPAÑANTE DE MUSICA PARA JARDIN DE		11	7A	499.28
E0195	EDUCADORA PARA CENTROS DE DESARROLLO INFANTIL	15		7	11,422.24
E0195	EDUCADORA PARA CENTROS DE DESARROLLO INFANTIL	10		7A	14,277.86
E0195	EDUCADORA PARA CENTROS DE DESARROLLO INFANTIL	3		7B	19,132.20
E0195	EDUCADORA PARA CENTROS DE DESARROLLO INFANTIL	3		7C	25,254.80
E0195	EDUCADORA PARA CENTROS DE DESARROLLO INFANTIL	1		7D	32,325.98
E0199	MTRA DE JARDIN DE NINOS DE 3/4 DE TIEMPO EN CURS	1		7	10,603.34
E0201	INSPECTOR DE ZONA DE ENSEÑANZA PRIMARIA, FORAN	22		7	18,741.58
E0201	INSPECTOR DE ZONA DE ENSEÑANZA PRIMARIA, FORAN	7		7A	22,757.76
E0201	INSPECTOR DE ZONA DE ENSEÑANZA PRIMARIA, FORAN	6		7B	27,363.44
E0201	INSPECTOR DE ZONA DE ENSEÑANZA PRIMARIA, FORAN	8		7C	32,575.60
E0201	INSPECTOR DE ZONA DE ENSEÑANZA PRIMARIA, FORAN	12		7D	38,004.74
E0201	INSPECTOR DE ZONA DE ENSEÑANZA PRIMARIA, FORAN	4		7E	44,339.06
E0205	JEFE DE SECTOR DE EDUCACION PRIMARIA, FORANEO.	5		7	20,935.12
E0205	JEFE DE SECTOR DE EDUCACION PRIMARIA, FORANEO.	2		7BC	33,476.90
E0205	JEFE DE SECTOR DE EDUCACION PRIMARIA, FORANEO.	3		7E	49,528.08
E0221	DIRECTOR DE PRIMARIA, FORANEO.	199		7	10,258.58
E0221	DIRECTOR DE PRIMARIA, FORANEO.	73		7A	13,951.78
E0221	DIRECTOR DE PRIMARIA, FORANEO.	45		7B	18,695.50
E0221	DIRECTOR DE PRIMARIA, FORANEO.	8		7BC	21,686.58
E0221	DIRECTOR DE PRIMARIA, FORANEO.	36		7C	24,677.96
E0221	DIRECTOR DE PRIMARIA, FORANEO.	19		7D	31,587.82
E0221	DIRECTOR DE PRIMARIA, FORANEO.	29		7E	40,432.34
E0261	MAESTRO DE ADIESTRAMIENTO DE PRIMARIA, FORANEC		119	7	321.6
E0265	MAESTRO DE ENSEÑANZAS ARTISTICAS DE INTERNADO DE PRIMARI/		24	7	320.16
E0281	MAESTRO DE GRUPO DE PRIMARIA, FORANEO.	3997		7	8,033.14
E0281	MAESTRO DE GRUPO DE PRIMARIA, FORANEO.	525		7A	10,925.30
E0281	MAESTRO DE GRUPO DE PRIMARIA, FORANEO.	167		7B	14,639.42
E0281	MAESTRO DE GRUPO DE PRIMARIA, FORANEO.	3		7BC	16,982.06
E0281	MAESTRO DE GRUPO DE PRIMARIA, FORANEO.	80		7C	19,323.94

**PLANTILLA DE PERSONAL
 CORRESPONDIENTE AL TRIMESTRE
 AL 30 DE SEPTIEMBRE DE 2019
 (PESOS)**

CAT. PUESTO	PUESTO	TOTAL No. DE PUESTOS		NIVEL CM	SUELDO BASE MENSUAL
		PLAZAS	HORAS		
E0281	MAESTRO DE GRUPO DE PRIMARIA, FORANEO.	34		7D	24,735.04
E0281	MAESTRO DE GRUPO DE PRIMARIA, FORANEO.	50		7E	31,660.66
E0281	MAESTRO DE GRUPO DE PRIMARIA, FORANEO.	10		72	12,869.58
E0299	MAESTRO DE GRUPO DE PRIMARIA DE 3/4 DE TIEMPO ET	6		7	10,603.34
E0301	INSPECTOR GENERAL DE SEGUNDA ENSEÑANZA, FORAI	2		7	27,027.30
E0301	INSPECTOR GENERAL DE SEGUNDA ENSEÑANZA, FORAI	2		7A	32,818.92
E0301	INSPECTOR GENERAL DE SEGUNDA ENSEÑANZA, FORAI	4		7B	39,460.54
E0321	DIRECTOR DE SECUNDARIA FORANEA.	33		7	24,283.98
E0321	DIRECTOR DE SECUNDARIA FORANEA.	6		7A	29,487.64
E0321	DIRECTOR DE SECUNDARIA FORANEA.	5		7B	35,455.38
E0321	DIRECTOR DE SECUNDARIA FORANEA.	2		7C	42,208.90
E0341	SUBDIRECTOR SECRETARIO DE SECUNDARIA FORANEA	41		7	23,349.76
E0341	SUBDIRECTOR SECRETARIO DE SECUNDARIA FORANEA	11		7A	28,353.64
E0341	SUBDIRECTOR SECRETARIO DE SECUNDARIA FORANEA	4		7B	34,091.74
E0341	SUBDIRECTOR SECRETARIO DE SECUNDARIA FORANEA	3		7C	40,585.36
E0341	SUBDIRECTOR SECRETARIO DE SECUNDARIA FORANEA	1		7D	47,349.40
E0351	JEFE DE ENSEÑANZA SECUNDARIA, FORANEO.	2		7	25,497.48
E0351	JEFE DE ENSEÑANZA SECUNDARIA, FORANEO.	2		7A	30,961.00
E0351	JEFE DE ENSEÑANZA SECUNDARIA, FORANEO.	4		7B	37,226.96
E0351	JEFE DE ENSEÑANZA SECUNDARIA, FORANEO.	1		7C	44,317.70
E0351	JEFE DE ENSEÑANZA SECUNDARIA, FORANEO.	1		7D	51,704.16
E0361	PROFESOR DE ENSEÑANZAS DE ADIESTRAMIENTO DEOI	206	206	7	403.94
E0363	PROFESOR DE ENSEÑANZA SECUNDARIA, FORANEA.		27083.5	7	418.14
E0363	PROFESOR DE ENSEÑANZA SECUNDARIA, FORANEA.		1779	7A	568.12
E0363	PROFESOR DE ENSEÑANZA SECUNDARIA, FORANEA.		535	7B	761.26
E0363	PROFESOR DE ENSEÑANZA SECUNDARIA, FORANEA.		167	7C	1,004.94
E0363	PROFESOR DE ENSEÑANZA SECUNDARIA, FORANEA.		232	7D	1,286.22
E0363	PROFESOR DE ENSEÑANZA SECUNDARIA, FORANEA.		159	7E	1,646.18
E0365	PROFESOR DE ADIESTRAMIENTO, DE SECUNDARIA, FOF		2161	7	418.14
E0365	PROFESOR DE ADIESTRAMIENTO, DE SECUNDARIA, FOF		45	7A	568.12
E0365	PROFESOR DE ADIESTRAMIENTO, DE SECUNDARIA, FOF		4	7B	761.24
E0366	HORAS DE ENSEÑANZA DE ADIESTRAMIENTO DE SECUN		47	7	418.14
E0371	PROFESOR ORIENTADOR DE ENSEÑANZA SECUNDARIA,		603	7	418.14
E0371	PROFESOR ORIENTADOR DE ENSEÑANZA SECUNDARIA,		2	7A	568.12
E0371	PROFESOR ORIENTADOR DE ENSEÑANZA SECUNDARIA,		2	7B	761.24
E0392	HORAS DE ENSEÑANZA SECUNDARIA PARA FORTALECIM		373	7	418.14
E0392	HORAS DE ENSEÑANZA SECUNDARIA PARA FORTALECIM		42	7A	568.12
E0392	HORAS DE ENSEÑANZA SECUNDARIA PARA FORTALECIM		32	7B	761.24
E0392	HORAS DE ENSEÑANZA SECUNDARIA PARA FORTALECIM		10	7C	1,004.94
E0392	HORAS DE ENSEÑANZA SECUNDARIA PARA FORTALECIM		39	7D	1,286.22
E0401	INSPECTOR GENERAL DE SECUNDARIAS TECNICAS.	3		7	27,027.30
E0401	INSPECTOR GENERAL DE SECUNDARIAS TECNICAS.	1		7A	32,818.92
E0401	INSPECTOR GENERAL DE SECUNDARIAS TECNICAS.	2		7B	39,460.54
E0401	INSPECTOR GENERAL DE SECUNDARIAS TECNICAS.	2		7C	46,977.22
E0421	DIRECTOR DE ESCUELA SECUNDARIA TECNICA, FORANE	33		7	24,283.98
E0421	DIRECTOR DE ESCUELA SECUNDARIA TECNICA, FORANE	18		7A	29,487.64
E0421	DIRECTOR DE ESCUELA SECUNDARIA TECNICA, FORANE	3		7B	35,455.38
E0421	DIRECTOR DE ESCUELA SECUNDARIA TECNICA, FORANEO	3		7C	42,208.90
E0441	SUBDIRECTOR SECRETARIO DE ESCUELA SECUNDARIA	33		7	23,349.76
E0441	SUBDIRECTOR SECRETARIO DE ESCUELA SECUNDARIA	3		7A	28,353.64
E0451	JEFE DE ENSEÑANZA SECUNDARIA TECNICA, FORANEO	6		7	25,497.48
E0451	JEFE DE ENSEÑANZA SECUNDARIA TECNICA, FORANEO	1		7A	30,961.00
E0461	PROFESOR DE ADIESTRAMIENTO DE SECUNDARIA TECN		101	7	403.94
E0463	PROFESOR DE ENSEÑANZA SECUNDARIA TECNICA, FOR		28181	7	418.14
E0463	PROFESOR DE ENSEÑANZA SECUNDARIA TECNICA, FOR		2388	7A	568.12
E0463	PROFESOR DE ENSEÑANZA SECUNDARIA TECNICA, FOR		616	7B	761.26
E0463	PROFESOR DE ENSEÑANZA SECUNDARIA TECNICA, FOR		124	7C	1,004.94
E0463	PROFESOR DE ENSEÑANZA SECUNDARIA TECNICA, FOR		105	7D	1,286.22

**PLANTILLA DE PERSONAL
 CORRESPONDIENTE AL TRIMESTRE
 AL 30 DE SEPTIEMBRE DE 2019
 (PESOS)**

CAT. PUESTO	PUESTO	TOTAL No. DE PUESTOS		NIVEL CM	SUELDO BASE MENSUAL
		PLAZAS	HORAS		
E0463	PROFESOR DE ENSEÑANZA SECUNDARIA TECNICA, FOR		133	7E	1,646.18
E0465	PROFESOR DE ADIESTRAMIENTO DE SECUNDARIA TECNICA		5037	7	418.14
E0465	PROFESOR DE ADIESTRAMIENTO DE SECUNDARIA TECNICA		233	7A	568.12
E0465	PROFESOR DE ADIESTRAMIENTO DE SECUNDARIA TECNICA		50	7B	761.24
E0465	PROFESOR DE ADIESTRAMIENTO DE SECUNDARIA TECNICA		42	7C	1,004.94
E0465	PROFESOR DE ADIESTRAMIENTO DE SECUNDARIA TECNICA		4	7E	1,646.18
E0466	HORAS DE ENSEÑANZA DE ADIESTRAMIENTO DE SECUNDARIA TECNICA		33	7	418.14
E0466	HORAS DE ENSEÑANZA DE ADIESTRAMIENTO DE SECUNDARIA TECNICA		14	7A	568.12
E0466	HORAS DE ENSEÑANZA DE ADIESTRAMIENTO DE SECUNDARIA TECNICA		5	7B	761.24
E0492	HORAS DE ENSEÑANZA DE SECUNDARIA TECNICA PARA		248	7	418.14
E0492	HORAS DE ENSEÑANZA DE SECUNDARIA TECNICA PARA		65	7A	568.12
E0492	HORAS DE ENSEÑANZA DE SECUNDARIA TECNICA PARA		49	7B	761.24
E0492	HORAS DE ENSEÑANZA DE SECUNDARIA TECNICA PARA		13	7C	1,004.94
E0605	JEFE DE SECTOR DE EDUCACION ESPECIAL, FORANEO.	1		7B	30,565.88
E0605	JEFE DE SECTOR DE EDUCACION ESPECIAL, FORANEO.	1		7C	36,388.10
E0629	DIRECTOR DE ESCUELA DE EDUCACION ESPECIAL	39		7	10,389.34
E0629	DIRECTOR DE ESCUELA DE EDUCACION ESPECIAL	22		7A	14,129.42
E0629	DIRECTOR DE ESCUELA DE EDUCACION ESPECIAL	10		7B	18,933.36
E0629	DIRECTOR DE ESCUELA DE EDUCACION ESPECIAL	1		7BC	21,962.78
E0629	DIRECTOR DE ESCUELA DE EDUCACION ESPECIAL	6		7C	24,992.10
E0629	DIRECTOR DE ESCUELA DE EDUCACION ESPECIAL	3		7D	31,989.76
E0629	DIRECTOR DE ESCUELA DE EDUCACION ESPECIAL	4		7E	40,947.02
E0633	SUPERVISOR DE EDUCACION ESPECIAL FORANEO.	2		7	18,828.24
E0633	SUPERVISOR DE EDUCACION ESPECIAL FORANEO.	1		7A	22,862.84
E0633	SUPERVISOR DE EDUCACION ESPECIAL FORANEO.	4		7B	27,490.08
E0633	SUPERVISOR DE EDUCACION ESPECIAL FORANEO.	2		7C	32,725.98
E0633	SUPERVISOR DE EDUCACION ESPECIAL FORANEO.	1		7D	38,180.40
E0633	SUPERVISOR DE EDUCACION ESPECIAL FORANEO.	1		7E	44,543.90
E0649	SUPERVISOR DE EDUCACION ESPECIAL FORANEO.	0		7	9,522.00
E0671	PROFESOR ORIENTADOR PROFESIONAL DE ENSEÑANZA	70		7	418.14
E0681	MAESTRO DE ESCUELA DE EXPERIMENTACION PEDAGOGICA	5		7	8,377.38
E0681	MAESTRO DE ESCUELA DE EXPERIMENTACION PEDAGOGICA	3		7A	11,393.78
E0681	MAESTRO DE ESCUELA DE EXPERIMENTACION PEDAGOGICA	1		7B	15,267.94
E0687	MAESTRO DE EDUCACION ESPECIAL	550		7	8,377.38
E0687	MAESTRO DE EDUCACION ESPECIAL	129		7A	11,393.78
E0687	MAESTRO DE EDUCACION ESPECIAL	27		7B	15,267.94
E0687	MAESTRO DE EDUCACION ESPECIAL	7		7C	20,153.88
E0687	MAESTRO DE EDUCACION ESPECIAL	1		7D	25,796.54
E0687	MAESTRO DE EDUCACION ESPECIAL	4		7E	33,019.32
E0689	MAESTRO PSICOLOGO ORIENTADOR PARA EDUCACION	95		7	8,377.38
E0689	MAESTRO PSICOLOGO ORIENTADOR PARA EDUCACION	14		7A	11,393.78
E0689	MAESTRO PSICOLOGO ORIENTADOR PARA EDUCACION	1		7B	15,267.94
E0689	MAESTRO PSICOLOGO ORIENTADOR PARA EDUCACION	1		7D	25,796.54
E0692	MAESTRO DE EDUCACION ESPECIAL DE 3/4 DE TIEMPO	9		7	10,963.58
E0701	INSPECTOR NORMALISTA DE EDUCACION FISICA, FORANEO	2		7	27,027.30
E0701	INSPECTOR NORMALISTA DE EDUCACION FISICA, FORANEO	5		7A	32,818.92
E0701	INSPECTOR NORMALISTA DE EDUCACION FISICA, FORANEO	2		7C	46,975.76
E0701	INSPECTOR NORMALISTA DE EDUCACION FISICA, FORANEO	1		7D	54,806.68
E0762	PROFESOR NORMALISTA DE EDUCACION FISICA, EN EL AREA		1	7	418.14
E0763	PROFESOR NORMALISTA DE EDUCACION FISICA, FORANEO		9273	7	418.14
E0763	PROFESOR NORMALISTA DE EDUCACION FISICA, FORANEO		3702	7A	568.12
E0763	PROFESOR NORMALISTA DE EDUCACION FISICA, FORANEO		837	7B	761.26
E0763	PROFESOR NORMALISTA DE EDUCACION FISICA, FORANEO		251	7C	1,004.94
E0763	PROFESOR NORMALISTA DE EDUCACION FISICA, FORANEO		135	7D	1,286.22
E0763	PROFESOR NORMALISTA DE EDUCACION FISICA, FORANEO		109	7E	1,646.18
E0792	HORAS DE EDUCACION FISICA PARA FORTALECIMIENTO		243	7	418.14
E0792	HORAS DE EDUCACION FISICA PARA FORTALECIMIENTO		84	7A	568.12
E0792	HORAS DE EDUCACION FISICA PARA FORTALECIMIENTO		18	7B	761.24

**PLANTILLA DE PERSONAL
 CORRESPONDIENTE AL TRIMESTRE
 AL 30 DE SEPTIEMBRE DE 2019
 (PESOS)**

CAT. PUESTO	PUESTO	TOTAL No. DE PUESTOS		NIVEL CM	SUELDO BASE MENSUAL
		PLAZAS	HORAS		
E0792	HORAS DE EDUCACION FISICA PARA FORTALECIMIENTO		18	7C	1,004.94
E0792	HORAS DE EDUCACION FISICA PARA FORTALECIMIENTO		11	7D	1,286.22
E0873	PROFESOR DE MATERIAS PROFESIONALES DE ENSENA		6	7	418.14
E0961	PROFESOR DE ADIESTRAMIENTO DE ENSEANZA TECN		15	7	403.94
E0963	PROFESOR DE ENSEANZA TECNOLOGICA, FORANE0.		120	7	418.14
E1063	PROFESOR DE ENSEANZAS ARTISTICAS PARA POSTPF		6	7	418.14
E1067	PROFESOR DE ENSEANZAS ARTISTICAS PARA POSTPF		2822	7	409.38
E1067	PROFESOR DE ENSEANZAS ARTISTICAS PARA POSTPF		122	7A	556.26
E1067	PROFESOR DE ENSEANZAS ARTISTICAS PARA POSTPF		35	7C	983.96
E1092	HORAS DE ENSEANZAS ARTISTICAS Y MUSICALES DE F		14	7	418.14
E1092	HORAS DE ENSEANZAS ARTISTICAS Y MUSICALES DE F		7	7A	568.12
E1163	PROFESOR DE MATERIAS PROFESIONALES DE NORMAL		4	7	418.14
E1303	INSPECTOR DE MISIONES CULTURALES, MAESTRO NORI	1		7	18,741.58
E1305	JEFE DE MISION CULTURAL, MAESTRO NORMALISTA URI	3		7	13,161.24
E1305	JEFE DE MISION CULTURAL, MAESTRO NORMALISTA URI	2		7A	15,981.38
E1331	MAESTRO "A" DE MISION CULTURAL	42		7	9,780.18
E1333	MAESTRO "B" DE MISION CULTURAL	15		7	10,225.58
E1335	MAESTRO "C" DE MISION CULTURAL	7		7	10,903.26
E1335	MAESTRO "C" DE MISION CULTURAL	3		7A	13,780.74
E1390	MAESTRO DE MISIONES CULTURALES DE TIEMPO COMP	3		7	12,042.80
E1411	JEFE DE ZONA DE SUPERVISION DE EDUCACION INDIGEI	1		7	20,894.14
E1411	JEFE DE ZONA DE SUPERVISION DE EDUCACION INDIGEI	1		7C	36,316.56
E1441	PROFESOR A DE ADIESTRAMIENTO TECNICO, PARA INDI	12		7	7,817.88
E1461	ORIENTADOR DE COMUNIDAD DE PROMOCION INDIGEN#	13		7	8,033.14
E1461	ORIENTADOR DE COMUNIDAD DE PROMOCION INDIGEN#	1		7A	10,925.30
E1478	ASPIRANTE "B" DE MAESTRO BILINGUE DE EDUCACION I	4		7	6,372.76
E1480	DIRECTOR BILINGUE DE EDUCACION PREESCOLAR INDIC	5		7	10,155.22
E1480	DIRECTOR BILINGUE DE EDUCACION PREESCOLAR INDIC	3		7A	13,811.22
E1480	DIRECTOR BILINGUE DE EDUCACION PREESCOLAR INDIC	4		7B	18,507.14
E1480	DIRECTOR BILINGUE DE EDUCACION PREESCOLAR INDIC	0		7C	24,429.18
E1480	DIRECTOR BILINGUE DE EDUCACION PREESCOLAR INDIC	1		7E	40,024.86
E1481	INSPECTOR BILINGUE DE EDUCACION PRIMARIA INDIGE#	2		7	18,741.58
E1481	INSPECTOR BILINGUE DE EDUCACION PRIMARIA INDIGE#	2		7A	22,757.76
E1483	DIRECTOR BILINGUE DE EDUCACION PRIMARIA INDIGEN.	7		7	10,258.58
E1483	DIRECTOR BILINGUE DE EDUCACION PRIMARIA INDIGEN.	5		7A	13,951.78
E1483	DIRECTOR BILINGUE DE EDUCACION PRIMARIA INDIGEN.	1		7B	18,695.50
E1485	MAESTRO BILINGUE DE EDUCACION PRIMARIA INDIGEN#	69		7	8,033.14
E1485	MAESTRO BILINGUE DE EDUCACION PRIMARIA INDIGENA	17		7A	10,925.30
E1485	MAESTRO BILINGUE DE EDUCACION PRIMARIA INDIGEN#	6		7B	14,639.42
E1485	MAESTRO BILINGUE DE EDUCACION PRIMARIA INDIGEN#	3		7C	19,323.94
E1485	MAESTRO BILINGUE DE EDUCACION PRIMARIA INDIGENA	2		7D	31,660.66
E1489	MAESTRO BILINGUE DE EDUCACION PREESCOLAR INDIC	58		7	8,033.14
E1489	MAESTRO BILINGUE DE EDUCACION PREESCOLAR INDIC	14		7A	10,925.30
E1489	MAESTRO BILINGUE DE EDUCACION PREESCOLAR INDIC	5		7B	14,639.42
E1489	MAESTRO BILINGUE DE EDUCACION PREESCOLAR INDIC	2		7C	19,323.94
E1489	MAESTRO BILINGUE DE EDUCACION PREESCOLAR INDIC	1		7D	24,735.04
E1491	PROMOTOR BILINGUE DE EDUCACION PREESCOLAR IND	4		7	7,760.38
E1499	MAESTRO DE CENTRO DE INTEGRACION SOCIAL INDIGE	1		7A	13,780.74
E1501	INSPECTOR DE EDUCACION BASICA PARA ADULTOS FOF	1		7A	6,652.94
E1501	INSPECTOR DE EDUCACION BASICA PARA ADULTOS FOF	1		7B	8,384.94
E1501	INSPECTOR DE EDUCACION BASICA PARA ADULTOS FOF	1		7D	12,359.26
E1525	DIRECTOR DE EDUCACION BASICA PARA ADULTOS NOC	1		7	5,090.02
E1541	JEFE DE MISION CULTURAL MOTORIZADA, FORANE0.	2		7	8,844.08
E1587	PROFESOR DE EDUCACION BASICA PARA ADULTOS NOC	30		7	3,932.80
E1587	PROFESOR DE EDUCACION BASICA PARA ADULTOS NOC	6		7A	5,348.76
E1587	PROFESOR DE EDUCACION BASICA PARA ADULTOS NOC	2		7B	7,167.58
E1587	PROFESOR DE EDUCACION BASICA PARA ADULTOS NOC	2		7C	9,460.68
E1598	PROFESOR DE EDUCACION BASICA PARA ADULTOS NOC	4		7	5,096.98

UNIDAD DE SERVICIOS EDUCATIVOS DEL ESTADO DE TLAXCALA

**PLANTILLA DE PERSONAL
 CORRESPONDIENTE AL TRIMESTRE
 AL 30 DE SEPTIEMBRE DE 2019
 (PESOS)**

CAT. PUESTO	PUESTO	TOTAL No. DE PUESTOS		NIVEL CM	SUELDO BASE MENSUAL
		PLAZAS	HORAS		
E1815	AYUDANTE C DE TALLER DE PRIMARIA, FORANEO	1		7	4,499.10
E1905	AYUDANTE "C" DE TALLER DE CENTRO DE ENSEÑANZA /	1		7	9,515.26
E2225	AYUDANTE C DE TALLER, FORANEO	2		7	5,837.54
E2227	AYUDANTE D DE TALLER, FORANEO	1		7	6,167.78
E2233	AYUDANTE G DE TALLER, FORANEO	1		7	10,865.12
E2331	PREFECTO A FORANEO	220		7	8,172.96
E2333	PREFECTO B FORANEO	71		7	8,190.62
E2335	PREFECTO C FORANEO	30		7	8,305.16
E2401	HORAS DE AYUDANTE A, FORANEO.		1377	7	342.72
E2405	AYUDANTE C, FORANEO	3		7	4,889.20
E2409	AYUDANTE E, FORANEO	1		7	7,081.46
E2513	ORIENTADOR PROFESIONAL DE EDUCACION AUDIOVISU	1		7	4,844.54
E2601	ASESOR TECNICO PEDAGOGICO EN EDUCACIÓN PRIMAF	20		7	13,050.00
E2605	ASESOR TECNICO PEDAGOGICO EN EDUCACIÓN ESPECI	3		7	13,572.00
E2709	JEFE DE SECTOR DE TELESECUNDARIA, FORANEO	1		7	27,260.78
E2709	JEFE DE SECTOR DE TELESECUNDARIA, FORANEO	1		7A	33,102.14
E2709	JEFE DE SECTOR DE TELESECUNDARIA, FORANEO	1		7B	39,801.26
E2711	INSPECTOR DE ZONA DE TELESECUNDARIA FORANEO	5		7	26,498.72
E2711	INSPECTOR DE ZONA DE TELESECUNDARIA FORANEO	3		7A	32,177.04
E2711	INSPECTOR DE ZONA DE TELESECUNDARIA FORANEO	2		7B	38,689.06
E2711	INSPECTOR DE ZONA DE TELESECUNDARIA FORANEO	1		7D	53,734.78
E2725	DIRECTOR, MAESTRO DE TELESECUNDARIA, FORANEO.	45		7	24,283.98
E2725	DIRECTOR, MAESTRO DE TELESECUNDARIA, FORANEO.	9		7A	29,487.64
E2725	DIRECTOR, MAESTRO DE TELESECUNDARIA, FORANEO.	5		7B	35,455.38
E2725	DIRECTOR, MAESTRO DE TELESECUNDARIA, FORANEO.	1		7C	42,208.90
E2725	DIRECTOR, MAESTRO DE TELESECUNDARIA, FORANEO.	1		7D	49,243.68
E2725	DIRECTOR, MAESTRO DE TELESECUNDARIA, FORANEO.	1		7E	57,451.10
E2781	HORAS DE MAESTRO DE TELESECUNDARIA, FORANEO		16110	7	418.14
E2781	HORAS DE MAESTRO DE TELESECUNDARIA, FORANEO		2430	7A	568.12
E2781	HORAS DE MAESTRO DE TELESECUNDARIA, FORANEO		450	7B	761.26
E2781	HORAS DE MAESTRO DE TELESECUNDARIA, FORANEO		180	7C	1,004.94
E2781	HORAS DE MAESTRO DE TELESECUNDARIA, FORANEO		90	7D	1,286.22
E2781	HORAS DE MAESTRO DE TELESECUNDARIA, FORANEO		30	7E	1,646.18
E2792	HORAS DE TELESECUNDARIA PARA FORTALECIMIENTO		204	7	418.14
E2792	HORAS DE TELESECUNDARIA PARA FORTALECIMIENTO		96	7A	568.12
E2792	HORAS DE TELESECUNDARIA PARA FORTALECIMIENTO		18	7B	761.24
E2792	HORAS DE TELESECUNDARIA PARA FORTALECIMIENTO		30	7C	1,004.94
E2801	ASESOR TECNICO PEDAGOGICO	8		7	21,924.00
E2805	ASESOR TECNICO PEDAGOGICO EN EDUCACIÓN FISICA	3		7	21,924.00
E2807	ASESOR TECNICO PEDAGOGICO DE TELESECUNDARIA	7		7	21,924.00
E3001	PROFESOR DE ENSEÑANZA DE INGLES	637		7	418.14
TOTAL		9,728			4,457,138

GOBIERNO DEL ESTADO DE TLAXCALA
UNIDAD DE SERVICIOS EDUCATIVOS DEL ESTADO DE TLAXCALA

ESTADO DEL EJERCICIO PRESUPUESTARIO DE INGRESOS
AL 30 DE SEPTIEMBRE DE 2019

NO DE LA CUENTA	NOMBRE DE LA CUENTA	PRONOSTICO ANUAL (A)	MODIFICACIONES		PRONOSTICO MODIFICADO D= A+B-C	PRONOSTICO (E)	INGRESOS (F)	INGRESOS ACUMULADOS (G)	DIFERENCIA H = D-G
			AUMENTO (B)	DISMINUCION (C)					
	TRANSFERENCIAS ESTATALES	134,221,000.00	41,736,531.25	-	175,957,531.25	-	85,762,456.00	153,972,596.01	21,984,935.24
	PARTICIPACIONES	134,221,000.00	41,736,531.25	-	175,957,531.25	-	85,762,456.00	153,972,596.01	21,984,935.24
	TRASFERENCIAS FEDERALES	5,397,025,357.00	298,896,712.58	-	5,695,922,069.58	-	1,384,938,348.00	3,293,252,073.91	2,402,669,995.67
	CONVENIOS		298,896,712.58	-	298,896,712.58	-	169,867,213.00	300,789,566.68	1,892,854.10
	RAMO XXXIII	5,397,025,357.00	-	-	5,397,025,357.00	-	1,215,071,135.00	2,992,462,507.23	2,404,562,849.77
	PROPIOS	-	-	-	-	-	151,772.74	211,079.14	211,079.14
	DERECHOS		-	-	-	-	-	-	-
	PRODUCTOS		-	-	-	-	151,772.74	211,079.14	211,079.14
	APROVECHAMIENTOS		-	-	-	-	-	-	-
	TOTAL	5,531,246,357	340,633,243.83	-	5,871,879,600.83	0	1,470,852,577	3,447,435,749	2,424,443,852

ESTADO DEL EJERCICIO PRESUPUESTARIO DE EGRESOS
AL 30 DE SEPTIEMBRE DEL 2019

CAPITULO	NO DE LA CUENTA	NOMBRE DE LA CUENTA	PRESUPUESTO ANUAL AUTORIZADO (A)	MODIFICACIONES		PRESUPUESTO MODIFICADO D= A+B-C	EJERCIDO DEL TRIMESTRE (F)	EJERCIDO ACUMULADO (G)	SALDO POR EJERCER H = D-G
				AUMENTO (B)	DISMINUCION (C)				
1000	SERVICIOS PERSONALES		5,240,838,819	291,870,542	140,859,385	5,391,849,976	1,297,514,656	2,975,155,358	2,416,694,618
11301	SUELDOS A FUNCIONARIOS		0	19,275,974		19,275,974.31	19,275,974.31	19,275,974.31	0
11302	SUELDOS AL PERSONAL		0	\$17,315.74		17,315.74	17,315.74	17,315.74	0
11303	SUELDOS A TRABAJADORES		2,606,920,967	\$0.00	\$33,719,506.41	2,573,201,460.41	740,334,280.26	1,793,883,452.45	779,318,008
11304	SUELDOS INTERINOS		11,873,000	\$8,369.12		11,881,369.12	422,271.25	3,172,696.13	8,708,673
11305	SUELDOS AL MAGISTERIO		25,612,555	20,675,947		46,288,501.89	17,560,009.79	39,434,759.79	6,853,742
11306	DIFERENCIAS DE SUELDOS AL MAGISTERIO		166,246,000	\$0.00	\$2,643,123.01	163,602,876.99	9,362,244.37	20,239,614.53	143,363,262
12101	HONORARIOS ASIMILABLES A SALARIOS.		30,000,435	0	723,221	29,277,214.00	11,575,717.11	20,190,859.87	9,086,354
12102	ADICIONES A LOS HONORARIOS ASIMILABLES A SALARIC		62,400	\$0.00		62,400.00	0.00	0.00	62,400
13103	PRIMA QUINQUENAL AL MAGISTERIO		44,958,468	\$20,036.36		44,978,504.25	4,165,559.17	11,371,067.76	33,607,436
13204	PRIMA VACACIONAL AL MAGISTERIO		64,833,000	\$0.00		64,833,000.00	1,392,120.13	3,404,052.37	61,428,948
13209	GRATIFICACIÓN FIN DE AÑO A MAGISTERIO		306,977,000	\$0.00		306,977,000.00	75,894.31	1,725,355.89	305,251,644
13401	COMPENSACIONES Y OTRAS PRESTACIONES A FUNCION.		34,537,000	0	13,569,960	20,967,040.00	2,724,067.33	7,356,764.57	13,610,275
13402	COMPENSACIONES AL PERSONAL		3,544,000	\$8,640.00		3,552,640.00	3,212,160.00	3,212,160.00	340,480
13403	COMPENSACIONES A TRABAJADORES		0	\$24,515,234.08		24,515,234.08	534.15	534.15	24,514,700
13404	COMPENSACIONES A MAGISTERIO		636,634,528	\$105,428,708.67		742,063,237.12	275,069,239.31	572,853,214.58	169,210,023
13405	BONO DE ACTUACIÓN A FUNCIONARIOS		2,439,000	\$0.00		2,439,000.00	2,313,900.00	2,313,900.00	125,100
13407	BONO DE ACTUACIÓN A TRABAJADORES		69,333,000	\$0.00	\$10,270.00	69,322,730.00	2,781,743.60	7,079,201.07	62,243,529
15303	JUBILACIÓN A MAGISTERIO		17,823,000	0	0	17,823,000.00	0.00	0.00	17,823,000
15401	AYUDA PARA PASAJES		2,866,000	\$90,104.33		2,956,104.33	467,839.91	1,265,789.47	1,690,315
15403	OTRAS PRESTACIONES		34,730,200	0	234,178	34,496,022.00	14,264,658.20	16,928,076.94	17,567,945
15416	PRESTACIONES CONTRACTUALES AL PERSONAL DEL SE		827,540,787	0	83,822,841	743,717,945.94	106,500,938.48	294,533,743.07	449,184,203
15418	PRESTACIONES CONTRACTUALES A INTERINOS DEL SEC		0	\$85,074,603.38		85,074,603.38	30,850,001.91	84,785,649.13	288,954
15419	PRESTACIONES CONTRACTUALES A MAGISTERIO		205,372,314	0	6,136,286	199,236,027.51	0.00	24,994.65	199,211,033
15420	SERVICIO MÉDICO A FUNCIONARIOS		0	\$119,380.00		119,380.00	0.00	0.00	119,380
15421	SERVICIO MEDICO AL PERSONAL		0	\$3,062,993.93		3,062,993.93	418,413.13	3,062,993.93	0
15422	SERVICIO MÉDICO A TRABAJADORES		10,054,165	0		10,054,165.29	0.00	0.00	10,054,165
15905	CUOTAS DESPENSA AL MAGISTERIO		38,812,000	0		38,812,000.00	0.00	0.00	38,812,000
15909	PERCEPCIÓN COMPLEMENTARIA FUNCIONARIOS		0	\$29,303,050.73		29,303,050.73	29,297,500.73	29,301,200.73	1,850
15912	OTRAS PERCEPCIONES AL PERSONAL		3,508,000	\$0.00		3,508,000.00	0.00	0.00	3,508,000

ESTADO DEL EJERCICIO PRESUPUESTARIO DE EGRESOS
AL 30 DE SEPTIEMBRE DEL 2019

CAPITULO	NO DE LA CUENTA	NOMBRE DE LA CUENTA	PRESUPUESTO ANUAL AUTORIZADO (A)	MODIFICACIONES		PRESUPUESTO MODIFICADO D= A+B-C	EJERCIDO DEL TRIMESTRE (F)	EJERCIDO ACUMULADO (G)	SALDO POR EJERCER H = D-G
				AUMENTO (B)	DISMINUCION (C)				
	15913	OTRAS PERCEPCIONES A TRABAJADORES	32,219,000	\$0.00		32,219,000.00	0.00	0.00	32,219,000
	17101	ESTÍMULOS POR AÑOS DE SERVICIO	2,567,000	\$2,208.44		2,569,208.44	752,389.50	2,096,911.52	472,297
	17103	ESTÍMULOS AL MAGISTERIO	61,375,000	4,267,976		65,642,976.07	24,679,883.79	37,625,075.17	28,017,901
2000		MATERIALES Y SUMINISTROS	90,191,008	100,907,819	32,061,491	159,037,336	23,805,826	29,936,882	129,100,453
	21101	MATERIALES, ÚTILES Y EQUIPOS MENORES DE OFICINA	7,545,678.70	\$9,927,204.24		17,472,882.94	1,364,233.77	2,136,411.54	15,336,471.40
	21201	MATERIALES Y ÚTILES DE IMPRESIÓN Y REPRODUCCIÓN.	0	\$2,450.92		2,450.92	0.00	2,450.92	
	21401	MATERIALES, ÚTILES Y EQUIPOS MENORES DE TECNOLOGÍAS DE LA INFORMACIÓN Y	6,419,400.00	\$0.00	837,180	5,582,220	1,318,053.60	1,904,485.52	3,677,734
	21501	MATERIAL IMPRESO E INFORMACIÓN DIGITAL	2,055,200.00	\$809,460.97		2,864,661	1,493,967.64	1,639,317.65	1,225,343
	21601	MATERIAL DE LIMPIEZA.	3,371,600.95	\$0.00	1,283,372	2,088,229	463,657.56	583,243.49	1,504,985
	21701	MATERIALES Y ÚTILES DE ENSEÑANZA	2,077,018.68	\$40,073,031.72		42,150,050	346,287.14	1,212,340.06	40,937,710
	22101	PRODUCTOS ALIMENTICIOS PARA PERSONAS	59,659,557.08	\$0.00	29,126,050	30,533,508	4,651,472.36	5,715,703.25	24,817,804
	22102	PRODUCTOS ALIMENTICIOS PARA PERSONAS FEDERAL	0.00	\$47,578,283.36		47,578,283	11,767,205.96	11,767,205.96	35,811,077
	22301	UTENSILIOS PARA EL SERVICIO DE ALIMENTACIÓN.	882,280.44	\$71,812.15		954,093	99,418.79	145,482.74	808,610
	23401	COMBUSTIBLES, LUBRICANTES, ADITIVOS, CARBÓN Y SU	2700	\$50,021.08		52,721	0.00	0.00	52,721
	23701	PRODUCTOS DE CUERO, PIEL, PLÁSTICO Y HULE ADQUIR	0.00	\$4,279.91		4,280	2,653.73	4,279.91	0
	24101	PRODUCTOS MINERALES NO METÁLICOS.	12,000.00	\$1,487.04		13,487	0.00	1,736.04	11,751
	24201	CEMENTO Y PRODUCTOS DE CONCRETO.	0.00	\$137.42		137	0.00	137.42	0
	24301	CAL, YESO Y PRODUCTOS DE YESO.	2,600.00	\$515.04		3,115	0.00	515.04	2,600
	24401	MADERA Y PRODUCTOS DE MADERA.	46,800.00	\$41,620.50		88,421	0.00	80,846.20	7,574
	24501	VIDRIO Y PRODUCTOS DE VIDRIO.	6,800.00	\$0.00		6,800	0.00	0.00	6,800
	24601	MATERIAL ELÉCTRICO Y ELECTRÓNICO.	309,184.60	\$0.00	97,311	211,874	5,416.89	22,601.90	189,272
	24701	ARTÍCULOS METÁLICOS PARA LA CONSTRUCCIÓN.	202,428.76	\$106,186.00		308,615	18,270.00	131,625.20	176,990
	24801	MATERIALES COMPLEMENTARIOS.	5,000.00	\$0.00		5,000	0.00	0.00	5,000
	24901	OTROS MATERIALES Y ARTÍCULOS DE CONSTRUCCIÓN Y	136,400.00	\$636,558.75		772,959	155.44	640,558.75	132,400
	25201	FERTILIZANTES, PESTICIDAS Y OTROS AGROQUÍMICOS	10,700.00	\$0.00		10,700	0.00	0.00	10,700
	25301	MEDICINAS Y PRODUCTOS FARMACÉUTICOS.	1,525,000.00	\$0.00	474,088	1,050,912	37,577.68	42,007.95	1,008,904
	25401	MATERIALES, ACCESORIOS Y SUMINISTROS MÉDICOS.	249,000.00	\$49,711.04		298,711	34,240.88	84,898.66	213,812
	25601	FIBRAS SINTÉTICAS, HULES, PLÁSTICOS Y DERIVADOS.	27,600.00	\$39,590.23		67,190	18,330.26	23,603.83	43,586
	25901	OTROS PRODUCTOS QUÍMICOS.	1,200.00	\$579.44		1,779	0.00	1,779.44	0
	26101	COMBUSTIBLES, LUBRICANTES Y ADITIVOS	1,346,000.00	\$1,206,140.54		2,552,141	1,040,507.71	1,831,773.52	720,367
	27101	VESTUARIO Y UNIFORMES.	1,089,476.52	\$0.00	91,751	997,725	581,136.80	621,889.92	375,836

**ESTADO DEL EJERCICIO PRESUPUESTARIO DE EGRESOS
 AL 30 DE SEPTIEMBRE DEL 2019**

CAPITULO	NO DE LA CUENTA	NOMBRE DE LA CUENTA	PRESUPUESTO ANUAL AUTORIZADO (A)	MODIFICACIONES		PRESUPUESTO MODIFICADO D= A+B-C	EJERCIDO DEL TRIMESTRE (F)	EJERCIDO ACUMULADO (G)	SALDO POR EJERCER H = D-G
				AUMENTO (B)	DISMINUCION (C)				
	27201	PRENDAS DE SEGURIDAD Y PROTECCIÓN PERSONAL	434,500.00	\$0.00	85,058	349,442	34,159.87	39,046.95	310,395
	27301	ARTÍCULOS DEPORTIVOS.	1,167,000.00	\$0.00	14,357	1,152,643	505,163.50	891,545.47	261,097
	27401	PRODUCTOS TEXTILES.	391,926.42	\$0.00	52,323	339,603	9,262.60	9,675.56	329,928
	27501	BLANCOS Y OTROS PRODUCTOS TEXTILES, EXCEPTO PR	857,200.00	\$269,203.58		1,126,404	0.00	331,110.40	795,293
	29101	HERRAMIENTAS MENORES.	170,300.00	\$1,737.60		172,038	7,824.90	18,123.90	153,914
	29201	REFACCIONES Y ACCESORIOS MENORES DE EDIFICIOS.	26,000.00	\$0.00		26,000	0.00	319.00	25,681
	29301	REFACCIONES Y ACCESORIOS MENORES DE MOBILIARIO	41,638.00	\$26,477.50		68,116	4,636.80	35,340.44	32,775
	29401	REFACCIONES Y ACCESORIOS MENORES DE EQUIPO DE	108,700.00	\$10,482.97		119,183	2,192.40	15,978.97	103,204
	29501	REFACCIONES Y ACCESORIOS MENORES DE EQUIPO E IN	10,117.77	\$846.80		10,965	0.00	846.80	10,118
3000	SERVICIOS GENERALES		191,584,730	42,368,168	47,069,893	186,883,005	45,831,582	105,315,026	81,567,980
	31101	ENERGÍA ELÉCTRICA	42,368,072.00	\$0.00	613,074	41,754,998	13,262,798	31,912,250.38	9,842,748
	31201	GAS	2,590,800.00	\$4,915,983.39		7,506,783	220,652	535,614.03	6,971,169
	31301	AGUA	2,000,000.00	\$5,571,086.14		7,571,086	909,706	1,827,324.52	5,743,762
	31401	TELEFONÍA TRADICIONAL	2,860,000.00	\$0.00	18,223	2,841,777	563,742	1,463,412.86	1,378,364
	31701	SERVICIOS DE ACCESO DE INTERNET, REDES Y PROCES/	2,160,000.00	\$51,252.27	0	2,211,252	511,308	1,593,448.49	617,804
	31801	SERVICIOS POSTALES Y TELEGRÁFICOS	295,500.00	\$0.00		295,500	118,755	232,029.00	63,471
	31901	SERVICIOS INTEGRALES Y OTROS SERVICIOS	350,000.00	\$0.00	215,946	134,054	0.00	0.00	134,054
	32201	ARRENDAMIENTO DE EDIFICIOS	1,500,000.00	\$156,907.00		1,656,907	912,818	1,582,759.60	74,147
	32301	ARRENDAMIENTO DE MOBILIARIO Y EQUIPO DE ADMINIS1	225,800.00	\$10,384.38		236,184	94,933	115,357.24	120,827
	32501	ARRENDAMIENTO DE EQUIPO DE TRANSPORTE	14,034,100.00	\$8,073,987.87	0	22,108,088	784,820	4,248,303.99	17,859,784
	32601	ARRENDAMIENTO DE MAQUINARIA, OTROS EQUIPOS Y HI	8,300.00	\$0.00		8,300	0.00	0.00	8,300
	32701	ARRENDAMIENTO DE ACTIVOS INTANGIBLES	568,400.00	\$0.00		568,400	0.00	0.00	568,400
	32901	OTROS ARRENDAMIENTOS	320,000.00	\$202,722.80		522,723	481,172	522,722.80	0
	33101	SERVICIOS LEGALES, DE CONTABILIDAD, AUDITORÍA Y RI	20,092.08	\$5.00		20,097	7,660.38	7,660.38	12,437
	33301	SERVICIOS DE CONSULTORÍA ADMINISTRATIVA, PROCES/	313,600.00	\$220,282.05		533,882	74,820	451,282.84	82,599
	33401	SERVICIOS DE CAPACITACIÓN	220,000.00	\$12,139,035.59		12,359,036	100,000.00	100,000.00	12,259,036
	33501	SERVICIOS DE INVESTIGACIÓN CIENTÍFICA Y DESARROLL	0.00	\$216,630.00		216,630	-	0.00	216,630
	33601	SERVICIOS DE APOYO ADMINISTRATIVO, TRADUCCIÓN, FI	810600	\$249,021.77		1,059,622	3,000	185,086.24	874,536
	33701	SERVICIO DE PROTECCIÓN Y SEGURIDAD	0.00	\$3,000.00		3,000	-	3,000.00	0
	33801	SERVICIO DE VIGILANCIA	500,000.00	\$0.00		500,000	134,168	310,308.65	189,691

ESTADO DEL EJERCICIO PRESUPUESTARIO DE EGRESOS AL 30 DE SEPTIEMBRE DEL 2019

CAPITULO	NO DE LA CUENTA	NOMBRE DE LA CUENTA	PRESUPUESTO ANUAL AUTORIZADO (A)	MODIFICACIONES		PRESUPUESTO MODIFICADO D= A+B-C	EJERCIDO DEL TRIMESTRE (F)	EJERCIDO ACUMULADO (G)	SALDO POR EJERCER H = D-G
				AUMENTO (B)	DISMINUCION (C)				
	33901	SERVICIOS PROFESIONALES, CIENTÍFICOS Y TÉCNICOS II	0.00	\$200,000.00		200,000	0.00	0.00	200,000
	34101	SERVICIOS FINANCIEROS Y BANCARIOS	0.00	\$17,848.79		17,849	7,442	11,740.21	6,109
	34501	SEGUROS DE BIENES PATRIMONIALES.	970,000.00	\$0.00	0	970,000	-	0.00	970,000
	34701	FLETES Y MANIOBRAS.	1,000,000.00	\$0.00	35,794	964,206	40,400	91,200.00	873,006
	35101	CONSERVACIÓN Y MANTENIMIENTO MENOR DE INMUEBL	1,634,700.00	\$5,731,091.09		7,365,791	541,637	562,092.79	6,803,698
	35201	INSTALACIÓN, REPARACIÓN Y MANTENIMIENTO DE MOBII	263,900.00	\$82,805.01	0	346,705	46,690	117,838.52	228,866
	35301	INSTALACIÓN, REPARACIÓN Y MANTENIMIENTO DE EQUIF	1,309,000.00	\$0.00	557,837	751,163	21,021.52	36,681.52	714,481
	35501	REPARACIÓN Y MANTENIMIENTO DE EQUIPO DE TRANSP	1,340,300.00	\$6,706.60		1,347,007	455,445.22	814,316.08	532,691
	35701	INSTALACIÓN, REPARACIÓN Y MANTENIMIENTO DE MAQL	218,000.00	\$0.00	2,363	215,637	0.00	0.00	215,637
	35801	SERVICIOS DE LIMPIEZA Y MANEJO DE DESECHOS	100,000.00	\$0.00		100,000	-	0.00	100,000
	35901	SERVICIOS DE JARDINERÍA Y FUMIGACIÓN.	496,000.00	\$0.00	14,625	481,375	0.00	0.00	481,375
	36101	DIFUSIÓN POR RADIO, TELEVISIÓN Y OTROS MEDIOS DE I	392,600.00	\$118,985.97		511,586	116,137	309,028.98	202,557
	36201	DIFUSIÓN POR RADIO, TELEVISIÓN Y OTROS MEDIOS DE MEN	0.00	\$23,200.00		23,200	23,200	23,200.00	0
	36401	SERVICIOS DE REVELADO DE FOTOGRAFÍAS.	7,200.00	\$0.00	3,826	3,374	-	0.00	3,374
	37101	PASAJES AÉREOS	82,800.00	\$82,600.00		165,400	-	11,600.00	153,800
	37201	PASAJES TERRESTRES	178,600.00	\$301,560.68		480,161	3,995	9,066.00	471,095
	37501	VIÁTICOS EN EL PAÍS	635,700.00	\$884,982.07		1,520,682	374,463	547,079.99	973,602
	38201	GASTOS DE ORDEN SOCIAL Y CULTURAL	3,150,000.00	\$986,418.21	0	4,136,418	1,133,483	2,515,863.89	1,620,554
	38301	CONGRESOS Y CONVENCIONES.	2,500,000	2,121,672		4,621,672	60,000	60,000.00	4,561,672
	39201	IMPUESTOS Y DERECHOS	200,000	0		200,000	-	112,146	87,854
	39801	IMPUESTOS SOBRE NOMINAS Y OTROS QUE SE DERIVEN	105,960,666	0	45,608,205	60,352,461	24,827,315	55,002,611	5,349,850
4000	TRASFERENCIAS		5,070,400	103,458,856	769,485	107,759,771	43,760,212	45,212,132	62,547,639
	41101	ASIGNACIONES PRESUPUESTARIAS AL PODER EJECUTIVO	0	102,963,337		102,963,337	42,827,242.980	42,827,243	60,136,094
	44101	AYUDAS SOCIALES A PERSONAS	3,616,800		769,485	2,847,315	625,320.000	1,205,080	1,642,235
	44201	BECAS Y OTRAS AYUDAS PARA PROGRAMAS DE CAPACIT	1,453,600.00	\$453,070.09		1,906,670	265,200	1,137,360.00	769,310
	44501	AYUDAS SOCIALES A INSTITUCIONES SIN FINES DE LUCR	0.00	\$42,449.00		42,449	42,449	42,449.00	0
5000	BIENES MUEBLES E INMUEBLES		3,561,400	22,855,730	67,616	26,349,513	1,171,590	2,126,699	24,222,815
	51101	MUEBLES DE OFICINA Y ESTANTERÍA	75,900.00	\$21,357,857.27		21,433,757	161,380	405,087.26	21,028,670

ESTADO DEL EJERCICIO PRESUPUESTARIO DE EGRESOS
AL 30 DE SEPTIEMBRE DEL 2019

CAPITULO	NO DE LA CUENTA	NOMBRE DE LA CUENTA	PRESUPUESTO ANUAL AUTORIZADO (A)	MODIFICACIONES		PRESUPUESTO MODIFICADO D= A+B-C	EJERCIDO DEL TRIMESTRE (F)	EJERCIDO ACUMULADO (G)	SALDO POR EJERCER H = D-G
				AUMENTO (B)	DISMINUCION (C)				
51501		EQUIPO DE CÓMPUTO Y DE TECNOLOGÍAS DE LA INFORM	1,693,100.00	\$814,187.20		2,507,287	428,693	1,043,852.25	1,463,435
51901		OTRO MOBILIARIO Y EQUIPO DE ADMINISTRACIÓN	463,000.00	\$0.00	65,616	397,384	71,160.10	76,269.90	321,114
52101		EQUIPOS Y APARATOS AUDIOVISUALES	100,000.00	\$136.67		100,137	43,820	54,522.00	45,615
52301		CÁMARAS FOTOGRÁFICAS Y DE VIDEO	50,700.00	\$308,201.26	0	358,901	335,819.94	335,819.94	23,081
52901		OTRO MOBILIARIO Y EQUIPO EDUCACIONAL Y RECREATI'	100,000.00	\$86,810.63		186,811	85,914	117,730.14	69,080
53101		EQUIPO MÉDICO Y DE LABORATORIO	0	\$76,719.50		76,720	-	0.00	76,720
53201		INSTRUMENTAL MÉDICO Y DE LABORATORIO	0.00	\$30,120.89		30,121	0.00	4,220.89	25,900
54101		VEHÍCULOS Y EQUIPO TERRESTRE	869900	\$0.00	2,000	867,900	-	0.00	867,900
56401		SISTEMAS DE AIRE ACONDICIONADO, CALEFACCIÓN Y DE	0.00	\$39,730.00		39,730	-	39,730.00	0
56501		EQUIPO DE COMUNICACIÓN Y TELECOMUNICACIÓN	0.00	\$92,707.64		92,708	207.64	207.64	92,500
56601		EQUIPOS DE GENERACIÓN ELÉCTRICA, APARATOS Y ACC	8,800.00	\$18,754.36		27,554	14,091.16	18,754.36	8,800
56701		HERRAMIENTAS Y MAQUINAS-HERRAMIENTA	0.00	\$30,504.39		30,504	30,504.39	30,504.39	0
59101		SOFTWARE	200,000	0		200,000	-	0.00	200,000
6000		OBRA PUBLICA	0	0	0	0	0	0	0
TOTAL			5,531,246,357	561,461,115	220,827,871	5,871,879,601	1,412,083,867	3,157,746,097	2,714,133,505



TLX

CONSTRUIR Y CRECER JUNTOS
GOBIERNO DEL ESTADO DE TLAXCALA 2017-2021

USET

UNIDAD DE SERVICIOS
EDUCATIVOS DE TLAXCALA

Información Contable

CUENTA PÚBLICA
ENTIDAD FEDERATIVA DE TLAXCALA

| 2019

SECTOR PARAESTATAL

Cuenta Pública 2019
Estado de Actividades
Del 1 de Enero al 30 de Septiembre de 2019 y del 1 de Enero al 31 de Diciembre 2018
(Pesos)


Ente Público:

Unidad de Servicios Educativos del Estado de Tlaxcala

Cuentas	2019	2018	Cuentas	2019	2018
INGRESOS Y OTROS BENEFICIOS			GASTOS Y OTRAS PÉRDIDAS		
Ingresos de la Gestión	0	187,873	Gastos de Funcionamiento	3,110,407,266	5,713,579,332
Impuestos	0	0	Servicios Personales	2,975,155,358	5,314,248,057
Cuotas y Aportaciones de Seguridad Social	0	0	Materiales y Suministros	29,936,882	148,000,644
Contribuciones de Mejoras	0	0	Servicios Generales	105,315,026	251,330,631
Derechos	0	0	Transferencia, Asignaciones, Subsidios y Otras Ayudas	45,212,132	104,764,237
Productos de Tipo Corriente	0	187,873	Transferencias Internas y Asignaciones al Sector Público	42,827,243	104,764,237
Aprovechamientos de Tipo Corriente	0	0	Transferencias al Resto del Sector Público	0	0
Ingresos por Venta de Bienes y Servicios	0	0	Subsidios y Subvenciones	0	0
Ingresos no Comprendidos en las Fracciones de la Ley de Ingresos Causados en Ejercicios Fiscales Anteriores Pendientes de Liquidación o	0	0			
Participaciones, Aportaciones, Transferencias, Asignaciones, Subsidios y Otras Ayudas	3,447,224,670	5,863,941,688	Ayudas Sociales	2,384,889	0
Participaciones y Aportaciones	3,447,224,670	227,572,924	Pensiones y Jubilaciones	0	0
Transferencia, Asignaciones, Subsidios y Otras	0	5,636,368,764	Transferencias a Fideicomisos, Mandatos y Contratos	0	0
Otros Ingresos y Beneficios	211,079	0	Transferencias a la Seguridad Social	0	0
Ingresos Financieros	211,079	0	Donativos	0	0
Incremento por Variación de Inventarios	0	0	Transferencias al Exterior	0	0
Disminución del Exceso de Estimaciones por Pérdida o Deterioro u Obsolescencia	0	0	Participaciones y Aportaciones	0	0
Disminución del Exceso de Provisiones	0	0	Participaciones	0	0
Otros Ingresos y Beneficios Varios	0	0	Aportaciones	0	0
Total de Ingresos y Otros Beneficios	3,447,435,749	5,864,129,561	Convenios	0	0
			Intereses, Comisiones y Otros Gastos de la Deuda Pública	0	0
			Intereses de la Deuda Pública	0	0
			Comisiones de la Deuda Pública	0	0
			Gastos de la Deuda Pública	0	0
			Costo por Coberturas	0	0
			Apoyos Financieros	0	0
			Otros Gastos y Pérdidas Extraordinarias	0	0
			Estimaciones, Depreciaciones, Deterioros, Obsolescencia y Provisiones	0	0
			Disminución de Inventarios	0	0
			Aumento por Inadecuación de Estimaciones por Pérdida o Deterioro y Obsolescencia	0	0
			Aumento por Inadecuación de Provisiones	0	0
			Otros Gastos	0	0
			Inversión Pública	0	0
			Inversión Pública no Capitalizable	0	0
			Total de Gastos y Otras Pérdidas	3,155,619,398	5,818,343,569
			Resultados del Ejercicio (Ahorro/Desahorro)	291,816,351	45,785,992

Bajo protesta de decir verdad declaramos que los Estados Financieros y sus Notas son razonablemente correctos y responsabilidad del emisor


 Prof. Florentino Domínguez Ochoa
 Secretario de Educación Pública
 y Director General de la USET


 C. P. Alicia Zamora Domínguez
 Director de Administración y Finanzas

CUENTA PÚBLICA | 2019
ENTIDAD FEDERATIVA DE TLAXCALA

Cuenta Pública 2019
Estado de Situación Financiera
Al 30 de Septiembre de 2019 y al 31 de Diciembre de 2018
(Pesos)

Ente Público:

Unidad de Servicios Educativos del Estado de Tlaxcala

	2019	2018		2019	2018
ACTIVO			PASIVO		
Activo Circulante			Pasivo Circulante		
Efectivo y Equivalentes	287,417,812	232,120,053	Cuentas por Pagar a Corto Plazo	44,149,894	216,760,422
Derechos a Recibir Efectivo o Equivalentes	44,439,568	580,423	Documentos por Pagar a Corto Plazo	0	0
Derechos a Recibir Bienes o Servicios	0	0	Porción a Corto Plazo de la Deuda Pública a Largo Plazo	0	0
Inventarios	0	0	Títulos y Valores a Corto Plazo	0	0
Almacenes	0	0	Pasivos Diferidos a Corto Plazo	0	0
Estimación por Pérdida o Deterioro de Activos Circulantes	0	0	Fondos y Bienes de Terceros en Garantía y/o Administración a Corto Plazo	0	0
Otros Activos Circulantes	0	0	Provisiones a Corto Plazo	0	0
Total de Activos Circulantes	331,857,379	232,700,476	Total de Pasivos Circulantes	44,149,894	216,760,422
Activo No Circulante			Pasivo No Circulante		
Inversiones Financieras a Largo Plazo	0	0	Cuentas por Pagar a Largo Plazo	0	0
Derechos a Recibir Efectivo o Equivalentes a Largo Plazo	0	0	Documentos por Pagar a Largo Plazo	0	0
Bienes Inmuebles, Infraestructura y Construcciones en	444,159,847	444,159,847	Deuda Pública a Largo Plazo	0	0
Bienes Muebles	201,895,818	199,738,009	Pasivos Diferidos a Largo Plazo	0	0
Activos Intangibles	672,890	672,890	Fondos y Bienes de Terceros en Garantía y/o en Administración a Largo Plazo	0	0
Depreciación, Deterioro y Amortización Acumulada de Bienes	0	0	Provisiones a Largo Plazo	0	0
Activos Diferidos	0	0	Total de Pasivos No Circulantes	0	0
Estimación por Pérdida o Deterioro de Activos no Circulantes	0	0	Total del Pasivo	44,149,894	216,760,422
Otros Activos no Circulantes	0	0	HACIENDA PÚBLICA/ PATRIMONIO		
Total de Activos No Circulantes	646,728,555	644,570,746	Hacienda Pública/Patrimonio Contribuido	577,035,241	577,035,241
Total del Activo	978,585,925	877,271,222	Aportaciones	577,035,241	577,035,241
			Donaciones de Capital	0	0
			Actualización de la Hacienda Pública / Patrimonio	0	0
			Hacienda Pública/Patrimonio Generado	357,400,790	83,475,559
			Resultados del Ejercicio (Ahorro / Desahorro)	291,816,351	45,785,992
			Resultados de Ejercicios Anteriores	-344,939,448	37,689,567
			Reservas	0	0
			Rectificaciones de Resultados de Ejercicios Anteriores	410,523,887	0
			Exceso o Insuficiencia en la Actualización de la Hacienda Pública/Patrimonio	0	0
			Resultado por Posición Monetaria	0	0
			Resultado por Tenencia de Activos no Monetarios	0	0
			Total Hacienda Pública/ Patrimonio	934,436,031	660,510,800
			Total del Pasivo y Hacienda Pública / Patrimonio	978,585,925	877,271,222

Bajo protesta de decirverdad declaramos que los Estados Financieros y sus Notas son razonablemente correctos y responsabilidad del emisor

Prof. Florentino Domínguez Ordóñez
Secretario de Educación Pública y
Director General de la USET

C. P. Alicia Zamora Domínguez
Directora de Administración y Finanzas

SECTOR PARAESTATAL

Cuenta Pública de 2019
Estado de Cambios en la Situación Financiera
Del 1 de Enero al 30 de Septiembre de 2019 y del 1 de Enero al 31 de Diciembre de 2018
(Pesos)

Ente Público: _____

Unidad de Servicios Educativos del Estado de Tlaxcala

Concepto	Origen	Aplicación	Concepto	Origen	Aplicación
ACTIVO		0	PASIVO		0
Activo Circulante		99,156,893	Pasivo Circulante		172,610,528
Efectivo y Equivalentes	0	55,297,759	Cuentas por Pagar a Corto Plazo	0	172,610,528
Derechos a Recibir Efectivo o Equivalentes	0	43,859,134	Documentos por Pagar a Corto Plazo	0	0
Derechos a Recibir Bienes o Servicios	0	0	Porción a Corto Plazo de la Deuda Pública a Largo Plazo	0	0
Inventarios	0	0	Títulos y Valores a Corto Plazo	0	0
Almacenes	0	0	Pasivos Diferidos a Corto Plazo	0	0
Estimación por Pérdida o Deterioro de Activos Circulantes	0	0	Fondos y Bienes de Terceros en Garantía y/o Administración a Corto Plazo	0	0
Otros Activos Circulantes	0	0	Provisiones a Corto Plazo	0	0
Activo No Circulante		2,157,809	Otros Pasivos a Corto Plazo	0	0
Inversiones Financieras a Largo Plazo	0	0	Pasivo No Circulante		0
Derechos a Recibir Efectivo o Equivalentes a Largo Plazo	0	0	Cuentas por Pagar a Largo Plazo	0	0
Bienes Inmuebles, Infraestructura y Construcciones en	0	0	Documentos por Pagar a Largo Plazo	0	0
Bienes Muebles	0	2,157,809	Deuda Pública a Largo Plazo	0	0
Activos Intangibles	0	0	Pasivos Diferidos a Largo Plazo	0	0
Depreciación, Deterioro y Amortización Acumulada de Bienes	0	0	Fondos y Bienes de Terceros en Garantía y/o en Administración a Largo Plazo	0	0
Activos Diferidos	0	0	Provisiones a Largo Plazo	0	0
Estimación por Pérdida o Deterioro de Activos no Circulantes	0	0			
Otros Activos no Circulantes	0	0	HACIENDA PÚBLICA/ PATRIMONIO	656,554,246	382,629,015
			Hacienda Pública/Patrimonio Contribuido	0	0
			Aportaciones	0	0
			Donaciones de Capital	0	0
			Actualización de la Hacienda Pública / Patrimonio	0	0
			Hacienda Pública/Patrimonio Generado	656,554,246	382,629,015
			Resultados del Ejercicio (Ahorro / Desahorro)	246,030,359	0
			Resultados de Ejercicios Anteriores	0	382,629,015
			Revalúos	0	0
			Reservas	0	0
			Rectificaciones de Resultados de Ejercicios Anteriores	410,523,887	0
			Exceso o Insuficiencia en la Actualización de la Hacienda Pública/Patrimonio	0	0
			Resultado por Posición Monetaria	0	0
			Resultado por Tenencia de Activos no Monetarios	0	0

Bajo protesta de decir verdad declaramos que los Estados Financieros y sus Notas son razonablemente correctos y responsabilidad del emisor.


 Prof. Florentino Domínguez Ordoñez
 Secretario de Educación Pública



 M. P. Alicia Zamora Domínguez
 Director de Administración y Finanzas


Cuenta Pública 2019
Estado Analítico del Activo
Del 1 de Enero al 30 de Septiembre 2019
(Pesos)

Ente Público: Unidad de Servicios Educativos del Estado de Tlaxcala

Concepto	Saldo Inicial 1	Cargos del Periodo 2	Abonos del Periodo 3	Saldo Final 4 = (1+2-3)	Variación del Periodo (4-1)
ACTIVO	877,271,222	6,960,573,927	6,859,259,225	978,585,925	101,314,703
Activo Circulante	232,700,476	6,958,308,028	6,859,151,135	331,857,369	99,156,894
Efectivo y Equivalentes	232,120,053	3,465,999,007	3,410,701,247	287,417,812	55,297,759
Derechos a Recibir Efectivo o Equivalentes	580,423	3,492,309,022	3,448,449,888	44,439,558	43,589,135
Derechos a Recibir Bienes o Servicios	✔ 0	0	0	0	0
Inventarios	✔ 0	0	0	0	0
Almacenes	✔ 0	0	0	0	0
Estimación por Pérdida o Deterioro de Activos Circulantes	✔ 0	0	0	0	0
Otros Activos Circulantes	✔ 0	0	0	0	0
Activo No Circulante	644,570,746	2,265,899	108,090	646,728,555	2,157,809
Inversiones Financieras a Largo Plazo	✔ 0	0	0	0	0
Derechos a Recibir Efectivo o Equivalentes a Largo Plazo	✔ 0	0	0	0	0
Bienes Inmuebles, Infraestructura y Construcciones en Proceso	✔ 444,159,847	0	0	444,159,847	0
Bienes Muebles	199,738,009	2,265,899	108,090	201,895,818	2,157,809
Activos Intangibles	672,890	0	0	672,890	0
Depreciación, Deterioro y Amortización Acumulada de Bienes	✔ 0	0	0	0	0
Activos Diferidos	✔ 0	0	0	0	0
Estimación por Pérdida o Deterioro de Activos no Circulantes	✔ 0	0	0	0	0
Otros Activos no Circulantes	✔ 0	0	0	0	0

Bajo protesta de decir verdad declaramos que los Estados Financieros y sus Notas son razonablemente correctos y responsabilidad del emisor


Prof. Florentino Domínguez Ordoñez
Secretario de Educación Pública y Director General de la USET


C. F. Alicia Zamora Domínguez
Director de Administración y Finanzas

SECTOR PARAESTATAL

Cuenta Pública 2019
 Estado Analítico de la Deuda y Otros Pasivos
 Del 1 de Enero al 30 de Septiembre 2019
 (Pesos)

Ente Público: Unidad de Servicios Educativos del Estado de Tlaxcala

Denominación de las Deudas	Moneda de Contratación	Institución o País Acreedor	Saldo inicial del Periodo	Saldo Final del Periodo
DEUDA PÚBLICA				
Corto Plazo				
Deuda Interna			0	0
Instituciones de Crédito			0	0
Títulos y Valores			0	0
Arrendamientos Financieros			0	0
Deuda Externa			0	0
Organismos Financieros Internacionales			0	0
Deuda Bilateral			0	0
Títulos y Valores			0	0
Arrendamientos Financieros			0	0
Subtotal a Corto Plazo			0	0
Largo Plazo				
Deuda Interna			0	0
Instituciones de Crédito			0	0
Títulos y Valores			0	0
Arrendamientos Financieros			0	0
Deuda Externa			0	0
Organismos Financieros Internacionales			0	0
Deuda Bilateral			0	0
Títulos y Valores			0	0
Arrendamientos Financieros			0	0
Subtotal a Largo Plazo			0	0
Otros Pasivos			216,760,422	44,149,894
Total Deuda y Otros Pasivos			216,760,422	44,149,894

Bajo protesta de decir verdad declaramos que los Estados Financieros y sus Notas son razonablemente correctos y responsabilidad del emisor


 Prof. Florentino Domínguez Ordoñez
 Secretario de Educación Pública
 y Director General de la USET


 C. P. Alicia Zamora Domínguez
 Directora de Administración y Finanzas


Cuenta Pública 2019
Estado de Variación en la Hacienda Pública
Del 1 de Enero al 30 de Septiembre de 2019
(pesos)

Ente Público: _____ Unidad de Servicios Educativos del Estado de Tlaxcala

Concepto	Hacienda Pública/Patrimonio Contribuido	Hacienda Pública/Patrimonio Generado de Ejercicios Anteriores	Hacienda Pública/Patrimonio Generado del Ejercicio	Exceso o insuficiencia en la Actualización de la Hacienda Pública/Patrimonio	TOTAL
Hacienda Pública/Patrimonio Contribuido Neto de 2018	577,035,241	0	0	0	577,035,241
Aportaciones	577,035,241	0	0	0	577,035,241
Donaciones de Capital	0	0	0	0	0
Actualizaciones de la Hacienda Pública/Patrimonio	0	0	0	0	0
Hacienda Pública/Patrimonio Generado Neto de 2018	0	37,689,567	45,785,992	0	83,475,559
Resultados del Ejercicio (Ahorro/Desahorro)	0	0	45,785,992	0	45,785,992
Resultados de Ejercicios Anteriores	0	37,689,567	0	0	37,689,567
Revalúos	0	0	0	0	0
Reservas	0	0	0	0	0
Rectificaciones de Resultados de Ejercicios Anteriores	0	0	0	0	0
Exceso o insuficiencia en la Actualización de la Hacienda Pública/Patrimonio Neto	0	0	0	0	0
Resultado por posición monetaria	0	0	0	0	0
Resultado por Tenencia de Activos no Monetarios	0	0	0	0	0
Hacienda Pública/Patrimonio Neto Final del Ejercicio 2018	577,035,241	37,689,567	45,785,992	0	660,510,800
Cambios en la Hacienda Pública/Patrimonio Neto del Ejercicio 2019	0	0	0	0	0
Aportaciones	0	0	0	0	0
Donaciones de Capital	0	0	0	0	0
Actualización de la Hacienda Pública/Patrimonio	0	0	0	0	0
Variaciones de la Hacienda Pública/Patrimonio Generado Neto de 2019	0	-382,629,015	656,554,246	0	273,925,231
Resultados del Ejercicio (Ahorro/Desahorro)	0	0	291,816,351	0	291,816,351
Resultados de Ejercicios Anteriores	0	-382,629,015	-45,785,992	0	-428,415,007
Revalúos	0	0	0	0	0
Reservas	0	0	0	0	0
Rectificaciones de Resultados de Ejercicios Anteriores	0	0	410,523,887	0	410,523,887
Cambios en el Exceso o insuficiencia en la Actualización de la Hacienda Pública/Patrimonio Neto de 2019	0	0	0	0	0
Resultado por posición Monetaria	0	0	0	0	0
Resultado por Tenencia de Activos no Monetarios	0	0	0	0	0
Hacienda Pública / Patrimonio Neto Final de 2019	577,035,241	-344,939,448	702,340,238	0	934,436,031

Bajo protesta de decir verdad declaramos que los Estados Financieros y sus Notas son razonablemente correctos y responsabilidad del emisor


Prof. Florentino Domínguez Ordóñez
Secretario de Educación Pública


C. P. Alicia Zamora Domínguez
Directora de Administración y Finanzas

SECTOR PARAESTATAL


Cuenta Pública 2019
Estado de Flujos de Efectivo
Del 1 de Enero al 30 de Septiembre de 2019 y del 1 de Enero al 31 de Diciembre de 2018
(Pesos)

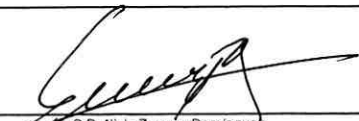
Ente Público:

Unidad de Servicios Educativos del Estado de Tlaxcala

		2019	2018			2019	2018
Rujos de Efectivo de las Actividades de Gestión				Rujos de Efectivo de las Actividades de Inversión			
Origen		3,447,224,670	5,863,941,688	Origen		0	0
Impuestos		0	0	Bienes Inmuebles, Infraestructura y Construcciones en Proceso		0	0
Cuotas y Aportaciones de Seguridad Social		0	0	Bienes Muebles		0	0
Contribuciones de mejoras		0	0	Otros Orígenes de Inversión		0	0
Derechos		0	0	Aplicación		1,975,733	23,588,686
Productos de Tipo Corriente		0	0	Bienes Inmuebles, Infraestructura y Construcciones en Proceso		0	0
Aprovechamientos de Tipo Corriente		0	0	Bienes Muebles		1,975,733	23,246,145
Ingresos por Venta de Bienes y Servicios		0	0	Otras Aplicaciones de Inversión			342,540
Ingresos no Comprendidos en las Fracciones de la Ley de Ingresos Causados en Ejercicios Fiscales Anteriores Pendientes de Liquidación o Pago		0	0	Rujos Netos de Efectivo por Actividades de Inversión		-1,975,733	-23,588,686
Participaciones y Aportaciones		3,447,224,670	5,863,941,688	Rufo de Efectivo de las Actividades de Financiamiento		0	0
Transferencias, Asignaciones y Subsidios y Otras Ayudas		0	0	Origen		0	0
Otros Orígenes de Operación		0	0	Endeudamiento Neto		0	0
Aplicación		3,389,951,178	5,732,316,734	Interno		0	0
Servicios Personales		2,969,247,781	5,287,467,578	Externo		0	0
Materiales y Suministros		19,905,875	93,803,884	Otros Orígenes de Financiamiento		0	0
Servicios Generales		100,426,245	147,075,637	Aplicación		0	0
Transferencias Internas y Asignaciones al Sector Público		42,827,243	0	Servicios de la Deuda		0	0
Transferencias al resto del Sector Público		0	96,725,969	Interno		0	0
Subsidios y Subvenciones		0	0	Externo		0	0
Ayudas Sociales		1,984,720	6,946,701	Otras Aplicaciones de Financiamiento		0	0
Pensiones y Jubilaciones		0	0	Rujos netos de Efectivo por Actividades de Financiamiento		0	0
Transferencias a Fideicomisos, Mandatos y Contratos Análogos		0	0	Incremento/Disminución Neta en el Efectivo y Equivalentes al Efectivo		55,297,759	108,036,267
Transferencias a la Seguridad Social		0	0	Efectivo y Equivalente al Efectivo al Inicio del Ejercicio		232,120,053	124,083,786
Donativos		0	0	Efectivo y Equivalente al Efectivo al Final del Ejercicio		287,417,812	232,120,053
Transferencias al Exterior		0	0				
Participaciones		0	0				
Aportaciones		0	0				
Convenios		0	0				
Otras Aplicaciones de Operación		255,559,314	100,296,965				
Rujos Netos de Efectivo por Actividades de Operación		57,273,492	131,624,954				

Bajo protesta de decir verdad declaramos que los Estados Financieros y sus Notas son razonablemente correctos y responsabilidad del emisor



 Prof. Florentino Domínguez Ordoñez
 Secretario de Educación Pública
 y Director General de la USET


 C.P. Alicia Zamora Domínguez
 Directora de Administración y Finanzas


Informe de Pasivos Contingentes

La Unidad de Servicios Educativos del Estado de Tlaxcala, no registró información en el período que se presenta por el concepto de pasivos contingentes.

Bajo protesta de decir verdad declaramos que los Estados Financieros y sus Notas son razonablemente correctos y responsabilidad del emisor



Prof. Florentino Domínguez Ordoñez
Secretario de Educación Pública
y Director General de la USET



C.F. Alicia Zamora Domínguez
Directora de Administración y Finanzas

NOTAS A LOS ESTADOS FINANCIEROS

a) NOTAS DE DESGLOSE

I) NOTAS AL ESTADO DE SITUACIÓN FINANCIERA

Activo

Efectivo y Equivalentes

La Unidad de Servicios Educativos del Estado de Tlaxcala, para su operación tiene las siguientes cuentas bancarias:

PROGRAMAS ESTATALES

6550596714-4	PLAZAS NO RECONOCIDAS	SANTANDER SERFIN, S.A. DE C.V.	557
6550531994-6	RECURSOS ESTATALES 2016	SANTANDER SERFIN, S.A. DE C.V.	3,634,104
6550591569-2	RECURSOS ESTATALES 2017	SANTANDER SERFIN, S.A. DE C.V.	9,227,581
6550545090-5	RECUPERACIONES ESTATALES	SANTANDER SERFIN, S.A. DE C.V.	16,345
6550647147-4	RECURSOS ESTATALES 2018	SANTANDER SERFIN, S.A. DE C.V.	2,108,960
6550654991-7	PLAZAS NO RECONOCIDAS 2018	SANTANDER SERFIN, S.A. DE C.V.	401,887
65506958809	PREPARATORIA ABIERTA TLAXCALA	SANTANDER SERFIN, S.A. DE C.V.	0

65507106715	RECURSOS ESTATALES 2019	SANTANDER SERFIN, S.A. DE C.V.	50,592,238
65507566652	CONVENIO DE MAESTROS CESADOS	SANTANDER SERFIN, S.A. DE C.V.	8,364,116
PROGRAMAS FEDERALES			
109288775	USET PAGO DE SERVICIOS CIE	BBVA Bancomer, S.A. DE C.V.	1,307
6550286208-5	NÓMINA CHEQUE	SANTANDER SERFIN, S.A. DE C.V.	1,429,391
6550591566-1	GASTOS DE OPERACIÓN 2017	SANTANDER SERFIN, S.A. DE C.V.	1,475,130
6550647133-5	OTROS DE GASTO CORRIENTE 2018	SANTANDER SERFIN, S.A. DE C.V.	0
6550647141-2	GASTOS DE OPERACIÓN 2018	SANTANDER SERFIN, S.A. DE C.V.	7,893
65507106607	GASTOS DE OPERACIÓN 2019	SANTANDER SERFIN, S.A. DE C.V.	15,579,788
65507106655	OTROS DE GASTO CORRIENTE 2019	SANTANDER SERFIN, S.A. DE C.V.	20,685,804
65506659790	FORMACION DOCENTE PACTEN 2018	SANTANDER SERFIN, S.A. DE C.V.	0
6550669833	ESC. NORMAL URB. EMILIO SANCHEZ PIEDRAS PACTEN 2018	SANTANDER SERFIN, S.A. DE C.V.	0
65506659878	ESC. NORMAL RURAL LIC. BENITO JUAREZ PACTEN 2018	SANTANDER SERFIN, S.A. DE C.V.	0
65506659910	ESC. NORMAL PRIMARIA PROFA . LEONARDA GOMEZ BLANCO PACTEN 2018	SANTANDER SERFIN, S.A. DE C.V.	0
65506660003	ESC. NORMAL PREESCOLAR PROFA. FRANCISCA MADERA MARTINEZ PACTEN 2018	SANTANDER SERFIN, S.A. DE C.V.	0
INGRESOS PROPIOS			
6550578100-0	INGRESOS PROPIOS 2016	SANTANDER SERFIN, S.A. DE C.V.	784,220
6550621647-9	INGRESOS PROPIOS 2017	SANTANDER SERFIN, S.A. DE C.V.	531,695

SECTOR PARAESTATAL

6550656560-0	INGRESOS PROPIOS 2018	SANTANDER SERFIN, S.A. DE C.V.	1,173,938
65507150290	RECURSOS ESTATALES POR RECAUDAR 2019	SANTANDER SERFIN, S.A. DE C.V.	554,848
CONVENIOS ESTATALES			
6550611105-9	TELEBACHILLERATO COMUNITARIO 2017 APORTACION ESTATAL	SANTANDER SERFIN, S.A. DE C.V.	67,026
6550611107-6	PROGRAMA DESARROLLO PROFESIONAL DOCENTE APORTACION ESTATAL	SANTANDER SERFIN, S.A. DE C.V.	221,455
CONVENIOS FEDERALES			
6550610157-2	PROGRAMA ESCUELAS DE TIEMPO COMPLETO	SANTANDER SERFIN, S.A. DE C.V.	1,235,065
6550611107-6	PROGRAMA PARA EL DESARROLLO PROFESIONAL DOCENTE 2017 APORTACION FEDERAL	BBVA Bancomer, S.A. de C.V.	189,847
110355429	PROGRAMA NACIONAL DE INGLES 2017	BBVA Bancomer, S.A. de C.V.	0
110355577	PROGRAMA NACIONAL DE BECAS 2017	BBVA Bancomer, S.A. de C.V.	0
6550614321-3	EVALUACION DEL IMPACTO DEL FORTALECIMIENTO A LA GESTION ESCOLAR 2017	SANTANDER SERFIN, S.A. DE C.V.	0
6550633161-9	PLAN DE APOYO A LA CALIDAD EDUCATIVA Y LA TRANSFORMACIÓN DE LAS ESCUELAS NORMALES	SANTANDER SERFIN, S.A. DE C.V.	0
6550654837-6	PROGRAMA ESCUELAS DE TIEMPO COMPLETO 2018	SANTANDER SERFIN, S.A. DE C.V.	4,068,672
00111399713	PROGRAMA PARA LA INCLUSION Y EQUIDAD EDUCATIVA 2018	BBVA Bancomer, S.A. de C.V.	18,000
00111399578	PROGRAMA NACIONAL DE BECAS TIPO BASICO 2018	BBVA Bancomer, S.A. de C.V.	1,594
00111399934	PROGRAMA DE FORTALECIMIENTO DE LA CALIDAD EDUCATIVA TIPO BASICO 2018	BBVA Bancomer, S.A. de C.V.	0
65506608776	PROGRAMA PARA EL DESARROLLO PROFESIONAL DOCENTE 2018	SANTANDER SERFIN, S.A. DE C.V.	0
00111399977	PROGRAMA DE LA REFORMA EDUCATIVA 2017-2018	BBVA Bancomer, S.A. de C.V.	0

65506928645	EXPANSIÓN DE LA EDUCACION INICIAL 2018	SANTANDER SERFIN, S.A. DE C.V.	1,282,593
65507108548	PROGRAMA APOYOS A CENTROS DE ORGANIZACIONES DE EDUCACION	SANTANDER SERFIN, S.A. DE C.V.	292,543
65506660631	PLAN DE APOYO A LA CALIDAD EDUCATIVA Y LA TRANSFORMACIÓN DE LAS ESCUELAS NORMALES 2018	SANTANDER SERFIN, S.A. DE C.V.	1,317
65507244231	PROGRAMA ESCUELAS DE TIEMPO COMPLETO 2019	SANTANDER SERFIN, S.A. DE C.V.	93,229,271
65507244168	PROGRAMA PARA LA INCLUSION Y EQUIDAD EDUCATIVA 2019	SANTANDER SERFIN, S.A. DE C.V.	4,077,318
65507244367	PROGRAMA NACIONAL DE INGLES 2019	SANTANDER SERFIN, S.A. DE C.V.	10,004,804
65507495736	PROGRAMA PARA EL DESARROLLO PROFESIONAL DOCENTE 2019	SANTANDER SERFIN, S.A. DE C.V.	3,499,939
65507244384	PROGRAMA NACIONAL DE CONVIVENCIA ESCOLAR 2019	SANTANDER SERFIN, S.A. DE C.V.	1,123,502
65507244461	PROGRAMA NACIONAL DE BECAS 2019	SANTANDER SERFIN, S.A. DE C.V.	467,143
65507347070	PROGRAMA DE LA REFORMA EDUCATIVA 2018-2019	SANTANDER SERFIN, S.A. DE C.V.	99,949
65507244293	PROGRAMA DE FORTALECIMIENTO DE LA CALIDAD EDUCATIVA TIPO BASICO 2019	SANTANDER SERFIN, S.A. DE C.V.	1,340,134
65507574399	PROGRAMA DE APOYOS A CENTROS Y ORGANIZACIONES DE EDUCACION 2019	SANTANDER SERFIN, S.A. DE C.V.	41,736,531
65507347098	PLAN DE APOYO A LA CALIDAD EDUCATIVA Y LA TRANSFORMACION DE LAS ESCUELAS NORMALES 2019	SANTANDER SERFIN, S.A. DE C.V.	134
65507497862	PROGRAMA EXPANSIÓN DE LA EDUCACION INICIAL 2019	SANTANDER SERFIN, S.A. DE C.V.	7,889,845

Los saldos bancarios de las escuelas normales, así como la de preparatoria abierta son solo informativas ya que ellos manejan su propio recurso.

SECTOR PARAESTATAL

Derechos a recibir Efectivo y Equivalentes y Bienes o Servicios a Recibir

El importe de esta cuenta se encuentra integrado por un saldo de \$151,773 por concepto de diversos gastos a comprobar con motivo de las operaciones propias de cada una de las Direcciones que integran la Unidad de Servicios Educativos del Estado de Tlaxcala.

DEUDORES DIVERSOS RECURSO ESTATAL

RE REYES ANDRES AGUILA RIVERA	2018	17,718
RE ANTONIO SANCHEZ BAÑUELOS	2019	193,560
RE REYNA MALDONADO HERNANDEZ	2017	26,500
RE ROSA MARIA BRETON ESCAMILLA	2019	40,000
RE ANTONIO IGNACIO HERNANDEZ VILLAFAÑA	2017	19,997
RE IDALIA PATRICIA HERNANDEZ RAMIREZ	2018	14,000
RE RAYMUNDO PADILLA CARRO	2017	15,000
RE JORGE ARTURO CUATEPOTZO SANCHEZ	2019	15,000
RE CARLOA DAVID PALMA SANCHEZ	2018	1,500
RE ALICIA ZAMORA DOMINGUEZ	2019	15,000
RE XOCHITL VELAZQUEZ GALLEGOS	2018	1,500
RE MAYRA LIMA CARRILLO	2019	35,615
RE MERCEDES BAÑUELOS ATONAL	2019	10,000
RE DULCE MARIA VELAZQUEZ HUERTA	2019	40,000

DEUDORES DIVERSOS RECURSO FEDERAL FONE

FONE IVONNE GARCIA PALAFOX	2019	7,000
----------------------------	------	-------

FONE ANTONIO SANCHEZ BAÑUELOS	2019	50,000
FONE MERCEDES BAÑUELOS ATONAL	2019	25,000

ESTATALES INGRESOS PROPIOS

IP HERMINIO CORONEL ESTRADA	2017	\$30,000.00
IP JESUS ROGELIO PAREDES HIDALGO	2019	\$10,000.00

DEUDORES DIVERSOS CONVENIOS FEDERALES

TC AURELIA ZAMORA CASTILLO	2019	\$80,000.00
TC ROSA CRUZ JIMENEZ	2019	\$80,000.00
TC KRITSBEY PEREZ FLORES	2019	\$80,000.00
TC MARILEY PEREZ ZEPEDA	2019	\$80,000.00
TC JOSE FORTINO LUIS PEREZ FUENTES	2019	\$80,000.00
TC GUILLERMINA NAVA CARLOS	2019	\$80,000.00
TC IRENE SALAZAR FERNANDEZ	2019	\$80,000.00
TC CANDELARIA AZTATZI RUGERIO	2019	\$80,000.00
TC ARMANDA CUAPIO CUAPIO	2019	\$80,000.00
TC MAGDALENA CAJERO AGUILAR	2019	\$80,000.00
TC ELIZABETH NIETO CRUZ	2019	\$80,000.00
TC MARIA REFUGIO HERNANDEZ APANCO	2019	\$80,000.00
TC MA LUISA MALDONADO OCOTITLA	2019	\$80,000.00

SECTOR PARAESTATAL

TC JAIME ONOFRE CUATIANQUIZ	2019	\$80,000.00
TC BALBINA CUAPIO ATRIANO	2019	\$80,000.00
TC ELIA HERNANDEZ CORTES	2019	\$80,000.00
TC CATALINA TEROBA JAIME	2019	\$80,000.00
TC EMILIA POPOCATL RODRIGUEZ	2019	\$80,000.00
TC AMIRA MENESES SANTACRUZ	2019	\$80,000.00
TC MARINA HERNANDEZ ELIZALDE	2019	\$80,000.00
TC MARIA ESTHER CANO AGUILERA	2019	\$80,000.00
TC TANIA SANCHEZ RUIZ	2019	\$80,000.00
TC MARIA CANDELARIA GONZALEZ ESPINOSA	2019	\$80,000.00
TC MARTA DESAMPEDRO MINOR	2019	\$80,000.00
TC MA ISABEL TREJO CERVANTES	2019	\$80,000.00
TC MARIA DE LOS ANGELES CUATIANQUIZ FERNANDEZ	2019	\$80,000.00
TC MARIA ISABEL FLORES GARCIA	2019	\$80,000.00
TC LAURA MARIA SORDO LOPEZ	2019	\$80,000.00
TC GRISELDA ROSAS ESPINOSA	2019	\$80,000.00
TC MA DE LA LUZ LOPEZ JIMENEZ	2019	\$80,000.00
TC VERONICA FERNANDEZ CORTES	2019	\$80,000.00
TC BRICIA ELOINA GARCIA ALAMEDA	2019	\$80,000.00
TC SANDRA GUTIERREZ CARRILLO	2019	\$80,000.00
TC NANCY RAMIREZ MUÑOZ	2019	\$80,000.00
TC SARAHI VIRIDIANA CARRILLO LIRA	2019	\$80,000.00
TC MARGARITA ETHEL MENDOZA RODRIGUEZ	2019	\$80,000.00

TC GABRIELA HERNANDEZ JUAREZ	2019	\$80,000.00
TC VERONICA ARMENTA VARGAS	2019	\$80,000.00
TC FELICITAS FERNANDEZ MUÑOZ	2019	\$80,000.00
TC NANCY ALEJANDRA VILLARREAL RAMIREZ	2019	\$80,000.00
TC MA. LETICIA TAMAYO SANCHEZ	2019	\$80,000.00
TC SANTOS DARELY MAYORQUIN GUERRERO	2019	\$80,000.00
TC IVETT PEREZ GONZALEZ	2019	\$80,000.00
TC MARIA LETICIA CUAUTLI MORALES	2019	\$80,000.00
TC LILIANA CANO LIMA	2019	\$80,000.00
TC REYNA MENDOZA CAHUANTZI	2019	\$80,000.00
TC SOLEDAD CARRO ROLDAN	2019	\$80,000.00
TC MARIA DE JESUS AVILA VAZQUEZ	2019	\$80,000.00
TC ELBA FLORES PEREZ	2019	\$80,000.00
TC SAMIRA SANTIAGO CRUZ	2019	\$80,000.00
TC MARIO MORALES CABRERA	2019	\$80,000.00
TC MARGARITA RODRIGUEZ ESPINA	2019	\$80,000.00
TC MATILDE PLUMA MAZA	2019	\$80,000.00
TC MARIA ELENA GARCIA SALDAÑA	2019	\$80,000.00
TC ROCIO FLORES CONDE	2019	\$80,000.00
TC MARIA ESTHER MEDINA CASADOS	2019	\$80,000.00
TC SONIA DEL CARMEN GONZALEZ ARMAS	2019	\$80,000.00
TC SANTA MARGARITA SANCHEZ CORTES	2019	\$80,000.00
TC MA. DEL CARMEN GUILLERMINA DIAZ TEPEPA	2019	\$80,000.00
TC NAYELI FLORES OLVERA	2019	\$80,000.00

SECTOR PARAESTATAL

TC CLOTILDE GISELA PEREZ SANCHEZ	2019	\$80,000.00
TC YURIKO MAYTE CUATETA SILVA	2019	\$80,000.00
TC DAIDI VAZQUEZ PEREZ	2019	\$80,000.00
TC GUADALUPE TEXIS SALAZAR	2019	\$80,000.00
TC NORMA ANGELICA BELLO BAUTISTA	2019	\$80,000.00
TC INOCENCIO ROMANO MORALES	2019	\$80,000.00
TC MARIO CORTES BAUTISTA	2019	\$80,000.00
TC VICENTE FILIBERTO PEREZ CAPILLA	2019	\$80,000.00
TC ALBERTO COPALCUA VAZQUEZ	2019	\$80,000.00
TC ANGIEE ALONSO LEON	2019	\$80,000.00
TC MIREYA AGUILAR ALVARADO	2019	\$80,000.00
TC LUIS FLORES RODRIGUEZ	2019	\$80,000.00
TC SILVIA CHAVEZ RESENDIZ	2019	\$85,000.00
TC ELOINA CARRO BONILLA	2019	\$80,000.00
TC CIRILO SANCHEZ DEGANTE	2019	\$80,000.00
TC MAYRAH IVON HERNANDEZ BARRADAS	2019	\$80,000.00
TC JULIAN VAZQUEZ ZEMPOALTECA	2019	\$85,000.00
TC ARELY HERNANDEZ MINOR	2019	\$85,000.00
TC SURI SARAI CONTRERAS MUNIVE	2019	\$85,000.00
TC CRISPIN CARLOS MALDONADO ILHUICATZI	2019	\$80,000.00
TC MARIA DEL ROSARIO RAMOS DIAZ	2019	\$80,000.00
TC MARIA MARGARITA MELENDEZ ROJAS	2019	\$80,000.00
TC DULCE MARIA AGUAYO NAVARRO	2019	\$80,000.00

TC LETICIA XICOHTENCATL SAUCEDO	2019	\$85,000.00
TC ANGELICA DELGADO DAVILA	2019	\$80,000.00
TC ARMINDA HERNANDEZ CAMACHO	2019	\$80,000.00
TC CESAR ESPINOZA GUTIERREZ	2019	\$85,000.00
TC RAFAEL BELLO CERVANTES	2019	\$165,000.00
TC SERGIO MENESES RAMIREZ	2019	\$80,000.00
TC BRENDA ROMERO TLAPAPAL	2019	\$80,000.00
TC JUAN MANUEL SARTILLO LINARES	2019	\$80,000.00
TC CRUZ MARTHA PEREZ TAPIA	2019	\$80,000.00
TC FRANCISCO ROLDAN RAMIREZ	2019	\$80,000.00
TC ROGELIO HERNANDEZ LUNA	2019	\$85,000.00
TC ARTURO CUAHTEPITZI PICHON	2019	\$80,000.00
TC FROYLAN OCOTZI ROBLES	2019	\$85,000.00
TC MARIA DE LOS ANGELES SUSANA RUANOVA GONZALEZ	2019	\$80,000.00
TC DARIO SAMPEDRO VAZQUEZ	2019	\$85,000.00
TC HECTOR OCTAVIO MONTIEL QUINTERO	2019	\$85,000.00
TC BRAULIO ROMERO MARTINEZ	2019	\$85,000.00
TC MARIA DE LOURDES PAREDES HERNANDEZ	2019	\$85,000.00
TC ANA MARIA ENRIQUEZ TEHOZOL	2019	\$80,000.00
TC ABUNDIO VASQUEZ CANO	2019	\$85,000.00
TC LUISA PORFIRIA NETZAHUALCOYOTL NAVA	2019	\$85,000.00
TC ABEL HERNANDEZ PIANTZI	2019	\$85,000.00
TC ADOLFO FLORES SOSA	2019	\$80,000.00
TC MANUEL HERNANDEZ MELENDEZ	2019	\$80,000.00

SECTOR PARAESTATAL

TC GENARO ROMANO NETZAHUAL	2019	\$80,000.00
TC MARIA PARADA NAVA	2019	\$85,000.00
TC JUSTINO BAUTISTA SALDAÑA	2019	\$80,000.00
TC EMMA SALAZAR AHUATZI	2019	\$80,000.00
TC CESAR HERNANDEZ COSSIO	2019	\$80,000.00
TC VICTOR HUGO HERNANDEZ PEREZ	2019	\$85,000.00
TC MARIA DE LOS ANGELES GUERRA CURIEL	2019	\$85,000.00
TC EPIFANIA DIAZ PEREZ	2019	\$85,000.00
TC MARTHA FLORES REYES	2019	\$80,000.00
TC MARIA CRISTINA RODRIGUEZ SANCHEZ	2019	\$80,000.00
TC ELVIA HERNANDEZ MEZA	2019	\$85,000.00
TC CIRENIA ACOSTA PEREZ	2019	\$80,000.00
TC MARIEL ELVIRA AMADOR PEREZ	2019	\$80,000.00
TC XOCHITL RODRIGUEZ AGUILAR	2019	\$80,000.00
TC LUIS SOSA HERNANDEZ	2019	\$80,000.00
TC MARCIO JUAREZ FLORES	2019	\$80,000.00
TC OLEGARIO MINOR LUNA	2019	\$80,000.00
TC MA. INES ISABEL RODRIGUEZ VASQUEZ	2019	\$85,000.00
TC YESENIA MELENDEZ VITE	2019	\$80,000.00
TC ADELA ORDOÑEZ GARCIA	2019	\$80,000.00
TC MARIA TERESA ROSARIO MANRIQUE GARCIA	2019	\$85,000.00
TC AGUSTIN GRANDE SANCHEZ	2019	\$80,000.00
TC GEMMA HERNANDEZ MORALES	2019	\$80,000.00

TC ALICIA GRES VAZQUEZ	2019	\$80,000.00
TC ALEX ALVARADO BRIONES	2019	\$80,000.00
TC LORENIA QUIÑONES HERNANDEZ	2019	\$80,000.00
TC JUSTINO MENESES POPOCATL	2019	\$85,000.00
TC ROCIO ORTIZ DAVILA	2019	\$80,000.00
TC MAETZI LEONOR ROSETTE ZAGOYA	2019	\$80,000.00
TC ENRIQUE NAVA ALCOCER	2019	\$80,000.00
TC ABEL GAMEZ HERNANDEZ	2019	\$80,000.00
TC HUGO LOPEZ PORTILLA	2019	\$80,000.00
TC MARIA DE LOURDES AMADOR AGUILAR	2019	\$80,000.00
TC HERLINDA GLORIA ESPINOSA LARA	2019	\$80,000.00
TC MA CRISTINA GARCIA VASQUEZ	2019	\$80,000.00
TC EVELINA PEREZ LUNA	2019	\$85,000.00
TC ANA RAMIREZ SEGURA	2019	\$80,000.00
TC MANUEL CERVANTES ZEMPOALTECA	2019	\$80,000.00
TC ELIZABETH HERNANDEZ LIMA	2019	\$80,000.00
TC CRUZ LARA ROMERO	2019	\$80,000.00
TC MARIA VALENTINA ANA CARRETO FLORES	2019	\$80,000.00
TC MAXIMO VARELA ROMERO	2019	\$80,000.00
TC LIDIA MUÑOZ RAMIREZ	2019	\$80,000.00
TC AZAEL GONZALEZ MARTINEZ	2019	\$80,000.00
TC MARIO CARMELO GARCIA CABRERA	2019	\$80,000.00
TC MARIA EUFROSINA BAEZ GALINDO	2019	\$80,000.00
TC DULCE MARIA GONZALEZ MARTINEZ	2019	\$80,000.00

SECTOR PARAESTATAL

TC MA. ANGELICA DAHILI PEREZ COCA	2019	\$80,000.00
TC ROBERTO CARPINTEYRO ALBAÑIL	2019	\$80,000.00
TC JOSE SALVADOR QUIROZ AGUAYO	2019	\$80,000.00
TC PABLO CARBAJAL SANCHEZ	2019	\$80,000.00
TC MIREYA VAZQUEZ NERIA	2019	\$80,000.00
TC LAURA IVETTE VARELA PEREZ	2019	\$85,000.00
TC ESTELA PASCUALA BIXANO BAEZ	2019	\$80,000.00
TC MARTIN LOPEZ JUAREZ	2019	\$85,000.00
TC MARCELO MERINO LOPEZ	2019	\$80,000.00
TC LUIS FRANCISCO FERNANDO LARA MONROY	2019	\$80,000.00
TC ANABEL OLVERA HERNANDEZ	2019	\$80,000.00
TC FIDEL ALEJANDRO FLORES PILOTZI	2019	\$80,000.00
TC ARTURO SANCHEZ UGARTE	2019	\$80,000.00
TC MARIA GUADALUPE MENESES SANCHEZ	2019	\$80,000.00
TC NOHEMI HERNANDEZ MONTES	2019	\$80,000.00
TC EMANUEL MORALES GALARZA	2019	\$80,000.00
TC SHARINA DENISE ESTRADA CORDOVA	2019	\$85,000.00
TC ROBERTO AMEHD QUIROZ SANCHEZ	2019	\$80,000.00
TC FILEMON CORTES AGUILA	2019	\$85,000.00
TC GERMAN DIAZ MARTINEZ	2019	\$80,000.00
TC ELIA ESTHER ROMERO CERON	2019	\$80,000.00
TC JUAN PABLO GALLARDO CASTILLO	2019	\$80,000.00
TC ELVIA SANCHEZ HERNANDEZ	2019	\$85,000.00

TC MIGUEL ANGEL RODRIGUEZ HERNANDEZ	2019	\$80,000.00
TC OSCAR HERNANDEZ HERNANDEZ	2019	\$80,000.00
TC GISELA HERNANDEZ HERNANDEZ	2019	\$80,000.00
TC ESPERANZA PADILLA PEREZ	2019	\$80,000.00
TC FABIOLA VARGAS MONTIEL	2019	\$80,000.00
TC MERCEDES JUAREZ ANAYA	2019	\$85,000.00
TC LUIS MIGUEL ROJAS AGUILAR	2019	\$85,000.00
TC LIZBETH ALTAMIRANO SERRANO	2019	\$80,000.00
TC ALFREDO ARANA MEZA	2019	\$80,000.00
TC VERONICA BERISTAIN MARTINEZ	2019	\$80,000.00
TC IRAK REYES MENDEZ	2019	\$80,000.00
TC MARIA ISABEL SANCHEZ PEREZ	2019	\$80,000.00
TC JAQUELINA CORTES HERNANDEZ	2019	\$80,000.00
TC LAURA ZAPATA MORALES	2019	\$80,000.00
TC MARCOS ELIZALDE RODRIGUEZ	2019	\$80,000.00
TC HUGO ARENAS OSORNO	2019	\$80,000.00
TC LIZBETH PEREZ PEREZ	2019	\$80,000.00
TC ESTEBAN RAMIREZ FLORES	2019	\$85,000.00
TC ELIZABETH LOPEZ HERNANDEZ	2019	\$85,000.00
TC NICOLAS ZEMPOALTECA FLORES	2019	\$80,000.00
TC HECTOR BERNAL SANCHEZ	2019	\$80,000.00
TC ROBERTO PEÑA HERNANDEZ	2019	\$85,000.00
TCGUDELIA ANDRIANO OLVERA	2019	\$85,000.00
TC JESUS CORTES IBARRA	2019	\$80,000.00

SECTOR PARAESTATAL

TC ESTHER CECILIA LEYVA PAREDES	2019	\$80,000.00
TC MARIA DOLORES PEREZ GUZMAN	2019	\$80,000.00
TC MARTIN SANCHEZ TECONA	2019	\$85,000.00
TC MIGUEL ANGEL ORDOÑEZ FLORES	2019	\$80,000.00
TC LORENZO MENDIETA FLORES	2019	\$80,000.00
TC TOMAS AGUILA TEXIS	2019	\$80,000.00
TC GEORGINA MARTIN LEMUS	2019	\$85,000.00
TC VICTOR ORTIZ HERNANDEZ	2019	\$85,000.00
TC CONCEPCION JUAREZ MORALES	2019	\$85,000.00
TC FLOR ZEMPOALTECA TELLEZ	2019	\$85,000.00
TC MARIA HERIBERTA GUADALUPE SERRANO XOLALTENCO	2019	\$85,000.00
TC JOSE ALFREDO CHAVEZ DELGADO	2019	\$85,000.00
TC AGUSTIN RAMIREZ LOPEZ	2019	\$85,000.00
TC MARIA MARGARITA MANRIQUE GARCIA	2019	\$80,000.00
TC CARMELITA DESAMPEDRO SAMPEDRO	2019	\$85,000.00
TC ISMAEL TEHOZOL MARTINEZ	2019	\$80,000.00
TC ARTURO PEREZ IBARRA	2019	\$80,000.00
TC MARY CRUZ TLACHI GARCIA	2019	\$80,000.00
TC OSCAR SANCHEZ LAZARO	2019	\$85,000.00
TC PEDRO JOHANCARLO LOPEZ ISLAS	2019	\$80,000.00
TC MARIA BENITA HERNANDEZ HERNANDEZ	2019	\$80,000.00
TC HILARIO PIANTZI SALDAÑA	2019	\$85,000.00
TC OSWALDO HERNANDEZ PEREZ	2019	\$80,000.00

TC HOMERO CABRERA GALINDO	2019	\$80,000.00
TC RODRIGO HERNANDEZ VELEZ	2019	\$85,000.00
TC JACINTO SERGIO PEREZ MANZANO	2019	\$80,000.00
TC JOVANNY RODRIGUEZ SANCHEZ	2019	\$80,000.00
TC RAUL ARTURO RAMIREZ DIEGUEZ	2019	\$80,000.00
TC MOISES GARCIA MEJIA	2019	\$80,000.00
TC ARACELI GARCIA GUEVARA	2019	\$80,000.00
TC MA. ISABEL CORTES CORONA	2019	\$80,000.00
TC MARLEN JUAREZ SERRANO	2019	\$80,000.00
TC GUADALUPE ROSALES FLORES	2019	\$80,000.00
TC ABIGAIL GARCIA BEDOLLA	2019	\$80,000.00
TC ANAYELLI ROJAS XICOHTENCATL	2019	\$80,000.00
TC ULISES CERVANTES HERNANDEZ	2019	\$80,000.00
TC JOSE SAUL GONZALEZ ESPEJEL	2019	\$85,000.00
TC MARTIN RAMIREZ PEREZ	2019	\$80,000.00
TC MARIVEL SAAVEDRA ESPINOSA	2019	\$85,000.00
TC MARIN HERNANDEZ SALAS	2019	\$80,000.00
TC RAUL LIMA CEBADA	2019	\$80,000.00
TC ANDRES GUZMAN BAEZ	2019	\$80,000.00
TC SERGIO FLORES GARCIA	2019	\$80,000.00
TC BENITA ITZELL HERRERA MATUS	2019	\$80,000.00
TC JOSUE FLORES MEDINA	2019	\$85,000.00
TC ARTURO PADILLA PEREZ	2019	\$80,000.00
TC MARTIN HERNANDEZ SOSA	2019	\$85,000.00

SECTOR PARAESTATAL

TC IDAI RIOS MATIAS	2019	\$80,000.00
TC IVAN VELAZQUEZ PEREZ	2019	\$80,000.00
TC ARLETT PEREZ ITURBIDE	2019	\$85,000.00
TC DAVID LOPEZ ZARATE	2019	\$80,000.00
TC FLORA PEREZ FLANDES	2019	\$80,000.00
TC ANABELL CASTAÑEDA SANCHEZ	2019	\$85,000.00
TC MA. DEL CARMEN ESMERALDA GARCIA ZARATE	2019	\$85,000.00
TC OSCAR ERASMO LINARES AGUILAR	2019	\$85,000.00
TC RUTH RODRIGUEZ CUAMATZI	2019	\$85,000.00
TC LORENA BERNABE DOMINGUEZ	2019	\$85,000.00
TC JUAN MANUEL RIOS MATIAS	2019	\$80,000.00
TC SABINO HERNANDEZ ROLDAN	2019	\$80,000.00
TC MARIA CIRILA ALVARADO SANTAMARIA	2019	\$80,000.00
TC EUSEBIA RUBIO NAZARIO	2019	\$80,000.00
TC AGRIPINA PEREZ TENIZA	2019	\$80,000.00
TC PRISCILIANO HERNANDEZ GUTIERREZ	2019	\$80,000.00
TC JAVIER NOHPAL CERVANTES	2019	\$80,000.00
TC DONATO REYES GARCIA	2019	\$80,000.00
TC JOSE REYES SANCHEZ	2019	\$85,000.00
TC ELEAZAR QUECHOL JIMENEZ	2019	\$85,000.00
TC YOLANDA MARTINEZ BUENO	2019	\$80,000.00
TC JOSE RAUL SANCHEZ MENDOZA	2019	\$85,000.00
TC RHODE BARBOSA PEREZ	2019	\$80,000.00

TC ISAURO DIYARZA CANALES	2019	\$85,000.00
TC MARIA DE LOURDEZ DIAZ HERNANDEZ	2019	\$85,000.00
TC OSBELIA PEREZ PICHON	2019	\$80,000.00
TC LUIS PEREZ GUTIERREZ	2019	\$80,000.00
TC ISABEL CENOVIO ORTEGA HUERTA	2019	\$85,000.00
TC MARIA GUADALUPE MENDIETA AGUILAR	2019	\$85,000.00
TC ERUBIEL SALDAÑA CONDE	2019	\$85,000.00
TC MA. GUADALUPE YONCA TLALI	2019	\$85,000.00
TC MIGUEL ANGEL BAEZ ALVARADO	2019	\$85,000.00
TC MARIA GUADALUPE HERNANDEZ PINEDA	2019	\$85,000.00
TC GUSTAVO CASTILLO CARRO	2019	\$80,000.00
TC JAVIER HUGO CANO CORONA	2019	\$80,000.00
TC EDGARDO LARIOS TORRES	2019	\$85,000.00
TC ENRIQUE TEXIS BELLO	2019	\$80,000.00
TC MARGARITA TEHOZOL ZAMORA	2019	\$80,000.00
TC SEBASTIAN RODRIGUEZ MENDIETA	2019	\$85,000.00
TC RAFAEL MOLINA ROCHA	2019	\$80,000.00
TC MA. GUADALUPE RODRIGUEZ HERRERA	2019	\$80,000.00
TC MA. DE JESUS NURY SOLANO ARAIZA	2019	\$85,000.00
TC AGUSTIN CERVANTES CERVANTES	2019	\$80,000.00
TC CARLOS ERNESTO COBA SOTO	2019	\$80,000.00
TC JOSE ISABEL PEREZ MUNIVE	2019	\$85,000.00
TC ROSALBA CERVANTES NOHPAL	2019	\$80,000.00
TC MIGUEL AGUILAR CARRETO	2019	\$80,000.00

SECTOR PARAESTATAL

TC JORGE LUIS COCA MELLADO	2019	\$85,000.00
TC LIZBETH MEZA GARCIA	2019	\$80,000.00
TC BLANCA IMELDA ROSALES GALVEZ	2019	\$80,000.00
TC OMAR MORELOS FLORES	2019	\$80,000.00
TC BRAIAN ZEMPOALTECA FLORES	2019	\$85,000.00
TC GABRIELA GUEVARA GALAVIZ	2019	\$80,000.00
TC ALAIN CUELLAR RAMIREZ	2019	\$80,000.00
TC ADRIAN ORDOÑEZ XAHUENTITLA	2019	\$80,000.00
TC ALFREDO MENDIETA FLORES	2019	\$80,000.00
TC SAUL JUAREZ SANCHEZ	2019	\$80,000.00
TC MAURICIO FERNANDEZ DE LARA SANCHEZ	2019	\$80,000.00
TC DEISY MOLINA ROMERO	2019	\$80,000.00
TC FELIPE BERISTAIN MARTINEZ	2019	\$80,000.00
TC MARCOS FLORES VARELA	2019	\$80,000.00
TC LUCINA PEREZ PEREZ	2019	\$85,000.00
TC AMELIA CUAMATZI MUÑOZ	2019	\$80,000.00
TC VERONICA SALGADO GARCIA	2019	\$80,000.00
TC EFREN AGUILA AGUILAR	2019	\$80,000.00
TC ERENDIRA HERNANDEZ FLORES	2019	\$80,000.00
TC SOTERO NAVA XINETL	2019	\$80,000.00
TC EDGAR CABRERA RIOS	2019	\$80,000.00
TC ALBA SUSANA HERNANDEZ HERNANDEZ	2019	\$80,000.00
TC ROSENDO SALINAS VAZQUEZ	2019	\$85,000.00

TC JUAN CARLOS FLORES FLORES	2019	\$160,000.00
TC MIGUEL ANGEL REYES HERNANDEZ	2019	\$85,000.00
TC NOE RUIZ YONCA	2019	\$80,000.00
TC VERONICA GONZALEZ MARTINEZ	2019	\$85,000.00
TC CARLOS GUARNEROS PEREZ	2019	\$80,000.00
TC JOSE SERVANDO JULIO OREA CORTES	2019	\$80,000.00
TC ARACELY VAZQUEZ FUENTES	2019	\$80,000.00
TC GRISELDA ALARCON DIAZ	2019	\$80,000.00
TC MIRNA GARCIA RAMIREZ	2019	\$80,000.00
TC ALFREDO VARELA CANO	2019	\$80,000.00
TC CLAUDIA CRUZ GUERRERO	2019	\$80,000.00
TC MARIA FERNANDA SALAZAR BARRANCO	2019	\$80,000.00
TC LEOBARDO SEBASTIAN BARRIENTOS LEAL	2019	\$80,000.00
TC JUAN CARLOS ZEMPOALTECA FLORES	2019	\$80,000.00
TC EDITH ROJAS BRETON	2019	\$80,000.00
TC THANIA IVETH LIMA NAVA	2019	\$85,000.00
TC JULIA JUAREZ JUAREZ	2019	\$80,000.00
TC RICARDO PONCE AVILA	2019	\$80,000.00
TC GERARDO APARICIO PEREZ	2019	\$80,000.00
TC JULIO CESAR CHAVEZ ROMERO	2019	\$80,000.00
TC ARACELI LUNA GONZALEZ	2019	\$80,000.00
TC MARIA DEL ROSARIO BALDERAS MARQUEZ	2019	\$80,000.00
TC JUAN JAVIER SANCHEZ JUAREZ	2019	\$80,000.00
TC MONICA SANCHEZ DE LA LUZ	2019	\$80,000.00

SECTOR PARAESTATAL

TC LORENA HERNANDEZ CARRO	2019	\$80,000.00
TC MAURICIO GARCIA GUZMAN	2019	\$80,000.00
TC JUDITH ALBA DOMINGUEZ	2019	\$80,000.00
TC AIDA KAREN RAMIREZ ARAGON	2019	\$160,000.00
TC YANET PEREZ RUIZ	2019	\$80,000.00
TC EZEQUIEL JULIO MORENO RUIZ	2019	\$80,000.00
TC HUGO GAMALIEL PORTILLO CANCINO	2019	\$80,000.00
TC MARTHA JUAREZ PAPALOTZI	2019	\$80,000.00
TC MARIO MUNIVE GAMA	2019	\$80,000.00
TC GUADALUPE FLORES CURIEL	2019	\$80,000.00
TC ENRIQUE HERRERA NAZARIO	2019	\$80,000.00
TC NARCISO MATEO PEREZ COVARRUBIAS	2019	\$80,000.00
TC LUCIA CRUZ CASTILLO	2019	\$80,000.00
TC JOSE RAFAEL AZTATZI ESPINA	2019	\$80,000.00
TC NAU HERNANDEZ BAUTISTA	2019	\$80,000.00
TC RAMON LAZARO RODRIGUEZ	2019	\$80,000.00
TC ANA MARIA MINOR LUNA	2019	\$80,000.00
TC MAYRA LIZETH PEREZ PORRAS	2019	\$80,000.00
TC JOSE ANTONIO ALEGRE CORONA	2019	\$80,000.00
TC RICARDO GIL LOPEZ	2019	\$80,000.00
TC LETICIA FLORES SANTACRUZ	2019	\$80,000.00
TC ERNESTO SANCHEZ HERNANDEZ	2019	\$80,000.00
TC GUALBERTO SILVA MOLINA	2019	\$80,000.00

TC FRANCISCO RIOS VALLE	2019	\$80,000.00
TC VIANEY JIMENEZ JUAREZ	2019	\$80,000.00
TC GUADALUPE PLUMA PÈREZ	2019	\$80,000.00
TC LADISLAO ERIC BLANCAS VIVAS	2019	\$80,000.00
TC ISMAEL ARMANDO ZEPEDA VELARDE	2019	\$80,000.00
TC MARIA TERESA RODRIGUEZ JUAREZ	2019	\$80,000.00
TC MAGNOLIA BOTIS SANCHEZ	2019	\$80,000.00
TC JOSE LUIS ANGUIANO RAMIREZ	2019	\$80,000.00
TC ANTONIO GACHUZ HERNANDEZ	2019	\$80,000.00
TC CARLOS EDUARDO SANCHEZ CILIA	2019	\$80,000.00
TC DANIEL PEREZ BRINDIZ	2019	\$80,000.00
TC ALBERTO FERNANDEZ MENESES	2019	\$85,000.00
TC AEJANDRA ROMANO HERNANDEZ	2019	\$80,000.00
TC MADAI ANALI POPOCA CORONA	2019	\$85,000.00
TC GUADALUPE OSMARA POPOCA CORONA	2019	\$80,000.00
TC JOSE PEDRO HUERTA RIVERA	2019	\$80,000.00
TC RUBEN CUATECONTZI AYOMETZI	2019	\$80,000.00
TC ADAN SANCHEZ FLORES	2019	\$80,000.00
TC RICARDO LOPEZ MORALES	2019	\$80,000.00
TC TULIA MORALES RAMIREZ	2019	\$80,000.00
TC EFREN RICARDO OROPEZA VAZQUEZ	2019	\$85,000.00
TC MISAEL PIEDRAS OSORNO	2019	\$80,000.00
TC MANUEL GARCIA FLORES	2019	\$80,000.00
TC GUADALUPE MENDEZ RIVAS	2019	\$80,000.00

SECTOR PARAESTATAL

TC ALFREDO LARA ELIOSA	2019	\$80,000.00
TC FAUSTO ZAPATA PEREZ	2019	\$85,000.00
TC ESAIN MUNIVE HERNANDEZ	2019	\$80,000.00
TC ESMERALDA RAMOS MORENO	2019	\$80,000.00
TC ALAINA ALESSA SERRANO MACUIL	2019	\$80,000.00
TC MARIA DE LOS ANGELES MONTER ZEMPOALTECA	2019	\$80,000.00
TC ARIATNNA BAUTISTA CORTES	2019	\$80,000.00
TC LENIN JESUS ZEMPOALTECA FLORES	2019	\$85,000.00
TC RAUL VARELA ESPINOSA	2019	\$80,000.00
TC CLAUDIA SANCHEZ SALVADOR	2019	\$80,000.00
TC EDITH CANO MENDEZ	2019	\$80,000.00
TC EDMUNDO BERNARDINO XOCHITOTZI COCOLETZI	2019	\$80,000.00
TC AMELIA ONOFRE ARENAS	2019	\$80,000.00
TC OLIMPIA PEÑA MENDOZA	2019	\$85,000.00
TC FRANCISCA CUAMATZI CRUZ	2019	\$80,000.00
TC TERESA CASTILLO REYES	2019	\$80,000.00
TC NESTOR RAMIREZ RODRIGUEZ	2019	\$80,000.00
TC YOLANDA ALVAREZ HERNANDEZ	2019	\$80,000.00
TC RODOLFO SANCHEZ VASQUEZ	2019	\$80,000.00
TC FABIAN DELGADO CEDILLO	2019	\$80,000.00
TC IGNACIO SALDAÑA RIVERA	2019	\$80,000.00
TC ARACELI VAZQUEZ SANLUIS	2019	\$80,000.00
TC MARISOL ARENAS GONZALEZ	2019	\$80,000.00

TC AMADO SAMPEDRO ZARATE	2019	\$80,000.00
TC ROSA ISELA GUZMAN AGUILA	2019	\$80,000.00
TC MARY CRUZ ESPINOZA ROMERO	2019	\$80,000.00
TC JOSE FERNANDO DIAZ RODRIGUEZ	2019	\$80,000.00
TC ELIA HERNANDEZ ROMERO	2019	\$80,000.00
TC ALMA GABRIELA SANCHEZ VALDEZ	2019	\$80,000.00
TC JAQUELINE CUAPIO ZEMPOALTECA	2019	\$80,000.00
TC CAMELIA DEL RAZO SANCHEZ	2019	\$80,000.00
TC NOELIA GOMEZ JUAREZ	2019	\$80,000.00
TC CINTHIA CARIDAD BARRIENTOS HERNANDEZ	2019	\$80,000.00
TC LAURA MONTES AGUILAR	2019	\$80,000.00
TC ANEL YANAI GUTIERREZ TELLEZ	2019	\$80,000.00
TC MIREYA SANCHEZ NAVA	2019	\$80,000.00
TC PAOLA JARAMILLO MUÑOZ	2019	\$80,000.00
TC MARIA ENRIQUETA JUAREZ JUAREZ	2019	\$80,000.00
TC MARIA REBECA GONZALINO JUAREZ	2019	\$80,000.00
TC MA. ADELAIDA DELFINA MUÑOZ MEDEL	2019	\$80,000.00
TC NORMA AGUILAR CORTES	2019	\$80,000.00
TC ANDREA MARQUEZ RODRIGUEZ	2019	\$80,000.00
TC ANA MARIA SANCHEZ ACOSTA	2019	\$90,000.00
TC ESTELA ANDREA FLORES JIMENEZ	2019	\$80,000.00
TC MATIAS ZEMPOALTECA VASQUEZ	2019	\$85,000.00
TC ARELI GARCIA LOZADA	2019	\$80,000.00
TC MARCO ANTONIO PEREZ ANGULO	2019	\$80,000.00

SECTOR PARAESTATAL

TC QUETZALCOATL CANO ALONSO	2019	\$80,000.00
TC ARTURO GUZMAN CORTES	2019	\$80,000.00
TC JOSE HERMINIO ZAPATA ORDOÑEZ	2019	\$80,000.00
TC OMAR ATONAL SALAZAR	2019	\$80,000.00
TC ERNESTINA NATALIA ANGOA MORENO	2019	\$80,000.00
TC MERARI YOSADARA MORALES MONTES	2019	\$80,000.00
TC PAVEL ROJAS MORALES	2019	\$80,000.00
TC ERASMO DAVID DELGADO CANO	2019	\$80,000.00
TC GUADALUPE PEREZ JIMENEZ	2019	\$80,000.00
TC MONICA KAREN MARTINEZ IBARRA	2019	\$85,000.00
TC OLGA ZEPEDA ROJAS	2019	\$85,000.00
TC LILIANA REYES ZAMORA	2019	\$85,000.00
TC PEDRO MEZA MORALES	2019	\$80,000.00
TC MARIA DEL ROCIO BONILLA SALAZAR	2019	\$80,000.00
TC GASPAR RAMOS GALICIA	2019	\$80,000.00
TC ANDY RODRIGUEZ SALDAÑA	2019	\$80,000.00
TC DORIS RUIZ LOPEZ	2019	\$85,000.00
TC ALBERTO LOPEZ NERI	2019	\$80,000.00
TC ALEJANDRA SERRANO AVALOS	2019	\$90,000.00
TC ALHELI SANTACRUZ CASTRO	2019	\$85,000.00
TC ANA LILIA MENESES SALAZAR	2019	\$90,000.00
TC ANTONIO MENDOZA ROMERO	2019	\$80,000.00
TC ARGELIA ATONAL LIMA	2019	\$85,000.00

TC WENDY CHAVEZ CORTES	2019	\$85,000.00
TC BERENICE MONICA BAEZ BAUTISTA	2019	\$90,000.00
TC BERENICE VASQUEZ HERNANDEZ	2019	\$80,000.00
TC BLANCA ESTELA HERNANDEZ ARAGON	2019	\$80,000.00
TC CAREY AVILA SUAZO	2019	\$80,000.00
TC CARLOS MENESES MORALES	2019	\$85,000.00
TC CARLOS ROMERO HERNÁNDEZ	2019	\$85,000.00
TC CARMEN ROLDAN LEZAMA	2019	\$80,000.00
TC CLAUDIA OSORIO MUNGUIA	2019	\$80,000.00
TC DULCE MARIA PATIÑO CERVANTES	2019	\$80,000.00
TC EDGAR QUIROZ MEXICANO	2019	\$85,000.00
TC EDUARDO HERNANDEZ CARRO	2019	\$80,000.00
TC ESAU NOHPAL PEREZ	2019	\$85,000.00
TC FANNY IZTHELL FLORES SANCHEZ	2019	\$80,000.00
TC FIDEL DE LA CRUZ NETZAHUAL	2019	\$80,000.00
TC GERMAN HERNANDEZ SANCHEZ	2019	\$80,000.00
TC GABRIEL RASCON HERNANDEZ	2019	\$80,000.00
TC GABRIELA SANCHEZ TORNEZ	2019	\$85,000.00
TC GEORGINA MORAN JUNCO	2019	\$80,000.00
TC GERARDO BAUTISTA LÓPEZ	2019	\$80,000.00
TC GERARDO CORONA PALESTINA	2019	\$80,000.00
TC GUADALUPE MARQUEZ MARIANO	2019	\$80,000.00
TC GUADALUPE OSORIO CUAHUTLE	2019	\$80,000.00
TC IRENE BADILLO HERNANDEZ	2019	\$80,000.00

SECTOR PARAESTATAL

TC JAIR IBARRA ROMERO	2019	\$80,000.00
TC JAVIER MORA LOPEZ	2019	\$80,000.00
TC JENNIFER HERNANDEZ PEREZ	2019	\$80,000.00
TC JEOVANNI CUAPIO ALFARO	2019	\$80,000.00
TC JOSE LUIS LOPEZ PORTILLO	2019	\$80,000.00
TC JOSE LUIS CUAMATZI CUAMATZI	2019	\$85,000.00
TC JUAN CORONA MUÑOZ	2019	\$80,000.00
TC JUAN EDGAR LÓPEZ SÁNCHEZ	2019	\$80,000.00
TC JUAN HERNANDEZ MARQUEZ	2019	\$80,000.00
TC JUAN PARADA CALDERON	2019	\$80,000.00
TC JULIA FERNÁNDEZ VALENCIA	2019	\$80,000.00
TC JUSTINA QUIROGA LOPEZ	2019	\$80,000.00
TC KARINA GODINEZ TLAPAPAL	2019	\$80,000.00
TC KARLA IVONEE VAZQUEZ LOZANO	2019	\$80,000.00
TC LETICIA CRUZ SANCHEZ	2019	\$80,000.00
TC LUCERO ROSALES FLORES	2019	\$85,000.00
TC LUIS GUSTAVO BUVANDEL HERNANDEZ	2019	\$80,000.00
TC LUZ MARIA MATA RASGADO	2019	\$80,000.00
TC MA. ALEJANDRA RAQUEL CARMONA DAVILA	2019	\$80,000.00
TC MA. DEL CARMEN CARRO MUÑOZ	2019	\$80,000.00
TC MA. GUILLERMINA FLORES ROMERO	2019	\$90,000.00
TC MARIA ANTONIA INFANTE MONTIEL	2019	\$80,000.00
TC MARIA CANDIDA DEGALES MEZA	2019	\$80,000.00

TC MARIA DE LOURDES FLORES MARQUINA	2019	\$80,000.00
TC MARIA LUISA RODRIGUEZ PEREZ	2019	\$80,000.00
TC MARIA SUSANA CALDERON	2019	\$90,000.00
TC MARIELA SANDRA TLACHI RAMIREZ	2019	\$80,000.00
TC MARISOL CARRO MUÑOZ	2019	\$90,000.00
TC MARTHA VALENCIA BONILLA	2019	\$90,000.00
TC MIGUEL ANGEL AGUILAR PALACIOS	2019	\$85,000.00
TC MIGUEL CUAMATZI HERNANDEZ	2019	\$80,000.00
TC NANCY GONZALEZ OCHOA	2019	\$90,000.00
TC NOHEMI MUÑOZ COCOLETZI	2019	\$80,000.00
TC OLGA MARIA LOPEZ RAMIREZ	2019	\$90,000.00
TC OLIDMA CARRO SANCHEZ	2019	\$80,000.00
TC ORLANDA CARPINTERO MELENDEZ	2019	\$80,000.00
TC PAULA ATONAL SANCHEZ	2019	\$80,000.00
TC PEDRO AZTATZI CUAMATZI	2019	\$80,000.00
TC PEDRO SALDAÑA PORTILLO	2019	\$80,000.00
TC PETRA CANTERO ACATITLA	2019	\$80,000.00
TC RAUL ALEJANDRO LÓPEZ MUÑOZ	2019	\$80,000.00
TC RAFAEL LARA DELGADO	2019	\$80,000.00
TC XARENY RAMOS CLARA	2019	\$85,000.00
TC RIGOBERTO PEREZ ZEMPOALTECA	2019	\$80,000.00
TC SONIA MORENO GONZALEZ	2019	\$80,000.00
TC ROSSANA LOPEZ CONDE	2019	\$80,000.00
TC TERESA DE JESUS RODRIGUEZ TLACHI	2019	\$80,000.00

SECTOR PARAESTATAL

TC TERESA PEREZ FLORES	2019	\$80,000.00
TC THALIA FERNÁNDEZ MENESES	2019	\$80,000.00
TC VANESSA BELEN TORRES ZECUA	2019	\$80,000.00
TC VICTOR XAHUENTITLA AVILA	2019	\$80,000.00
TC VIOLETA RODRIGUEZ PIEDRAS	2019	\$85,000.00
TC MARIA JEZABEL PALESTINA ZECUA	2019	\$85,000.00
TC MIRYAM OJEDA SANCHEZ	2019	\$80,000.00
IEE Jose Francisco Mendoza Cruz	2019	\$15,800.00
PDP Jorge Arturo Cuatpotzo Sanchez	2019	\$10,540.00
NI CAROLINA CORTES TAPIA	2019	\$11,500.00
FCE Octavio Sergio Sanchez Minor	2019	\$9,327.22

Bienes Disponibles para su Transformación o Consumo (inventarios)

La Unidad de Servicios Educativos del Estado de Tlaxcala, no cuenta con bienes para su transformación o consumo, debido a que pertenece al sector educación.

Inversiones Financieras

La Unidad de Servicios Educativos del Estado de Tlaxcala, no cuenta con saldo en inversiones financieras.

Bienes Muebles, Inmuebles e Intangibles

El importe de los Bienes Inmuebles al 30 de Septiembre de 2019 es de \$ 444,159,847 el cual se encuentra constituido por:

- 1.- Terrenos de educación básica
- 2.- Inmuebles administrativos de la USET
- 3.-Inmuebles de Normales

El saldo de la cuenta de Bienes Muebles al 30 de Septiembre de 2019 es de \$ 201,464,978, el cual se encuentra constituido por:

Mobiliario y equipo de administración	147,867,045
Mobiliario y equipo educacional y recreativo	13,456,445
Equipo e instrumental médico y de laboratorio	589,899
Vehículos y equipo de transporte	17,155,693
Maquinaria, otros equipos y herramientas	19,703,857
Colecciones científicas, artísticas y literarias.	3,122,881
Software	672,890

Estimaciones y Deterioros

La Unidad de Servicios Educativos del Estado de Tlaxcala, no consideró estimaciones por deterioros. Se está trabajando en el a localización de Deudores Diversos de ejercicio anteriores para realizar su cobro correspondiente.

Otros Activos

La Unidad de Servicios Educativos del Estado de Tlaxcala, no realizó operaciones para la constitución de Otros Activos.

Pasivos

El Pasivo de la Unidad de Servicios Educativos del Estado de Tlaxcala se compone del saldo de las cuentas por pagar a corto plazo por la cantidad de \$43,620,441 derivado de las operaciones pendientes de pago de la operación de los Programas Federales y de los Recursos Estatales.

Asimismo, se integra con el saldo de la cuenta de Impuestos por pagar por un importe de \$529,453 que corresponden a la retención de Impuesto Sobre la Renta retenido en el mes de junio por concepto de Servicios Personales.

II) NOTAS AL ESTADO DE ACTIVIDADES

Ingresos de Gestión

La Unidad de Servicios Educativos del Estado de Tlaxcala del 1 de Julio al 30 de Septiembre de 2019 ejerció principalmente Recursos Federales asignados para la prestación de los servicios de educación en el Estado:

1. Participaciones y Aportaciones por un importe de \$ 153,972,596
2. Productos derivados de intereses financieros \$ 211,079 al final del período, debido a que se realizaron los reintegros a la TESOFE de los rendimientos de programas federales del ejercicio 2018.

Gastos y Otras Pérdidas:

La Unidad de Servicios Educativos del Estado de Tlaxcala presenta gastos de conformidad con los conceptos del Clasificador por Objeto del Gasto para la Administración Pública Federal divididos en:

Gasto Corriente por la cantidad de \$ 1,367,152,065 integrado por servicios personales que asciende a la cantidad de \$ 1,297,514,656 y que representa el 97.36% del gasto ejercido en el período, el Gasto Operativo cuyo importe asciende a \$ 69,637,408 y que representa el 2.22% del gasto ejercido y por último las Transferencias por ayudas sociales y becas por un importe total de \$ 43,760,212 que representan el 0.29% del gasto trimestral.

III) NOTAS AL ESTADO DE VARIACIÓN EN LA HACIENDA PÚBLICA

La Unidad de Servicios Educativos del Estado de Tlaxcala, obtuvo un superávit al 31 de Septiembre de 2019 por la cantidad de \$ 59,940,300

V) NOTAS AL ESTADO DE FLUJOS DE EFECTIVO

Efectivo y equivalentes

Flujo de Efectivo de las Actividades de Gestión

Durante el periodo del 1 de Julio al 30 de Septiembre la Unidad de Servicios Educativos del Estado de Tlaxcala, recibió ingresos de gestión por la cantidad de \$ 1,470,852,576

El gasto ejercido asciende a \$ 1,410,912,277

Flujo de Efectivo de las Actividades de Inversión.

1. El análisis de los saldos inicial y final que figuran en la última parte del Estado de Flujo de Efectivo en la cuenta de efectivo y equivalentes es como sigue:

	2019	2018
Efectivo en Bancos –Tesorería	287,417,812	232,120,053
Efectivo en Bancos- Dependencias	0	0
Inversiones temporales (hasta 3 meses)	0	0
Fondos con afectación específica	0	0
Depósitos de fondos de terceros y otros	0	0
Total de Efectivo y Equivalentes	287,417,812	232,120,053

2. Durante el periodo la Unidad de Servicios Educativos del Estado de Tlaxcala, llevó a cabo adquisiciones de bienes muebles por la cantidad de \$ 646,728,556 el cual corresponde a mobiliario y equipo de administración, equipo de cómputo y tecnologías de la información y mobiliario y equipo educacional y recreativo.
3. Conciliación de los Flujos de Efectivo Netos de las Actividades de Operación y la cuenta de Ahorro/Desahorro antes de Rubros Extraordinarios.

La Unidad de Servicios Educativos del Estado de Tlaxcala, no realizó para el período de operaciones que se presenta la conciliación de los Flujos de Efectivo Netos de las Actividades de Operación y la cuenta de Ahorro/Desahorro antes de rubros extraordinarios

V) CONCILIACIÓN ENTRE LOS INGRESOS PRESUPUESTARIOS Y CONTABLES, ASÍ COMO ENTRE LOS EGRESOS PRESUPUESTARIOS Y LOS GASTOS CONTABLES

La conciliación se presenta atendiendo a lo dispuesto por la Acuerdo por el que se emite el formato de conciliación entre los ingresos presupuestarios y contables, así como entre los egresos presupuestarios y los gastos contables.

UNIDAD DE SERVICIOS EDUCATIVOS DEL ESTADO DE TLAXCALA
Conciliación entre los Ingresos Presupuestarios y Contables
Correspondiente del 01 de Enero al 30 de Septiembre de 2019
(Cifras en pesos)

1. Ingresos Presupuestarios		3,447,224,670
2. Más ingresos contables no presupuestarios		211,079
Ingresos Financieros	211,079	
Incremento por variación de inventarios	0	
Disminución del exceso de estimaciones por pérdida o deterioro u obsolescencia	0	
Disminución del exceso de provisiones	0	
Otros ingresos y beneficios varios	0	
Otros ingresos contables no presupuestarios	0	
3. Menos ingresos presupuestarios no contables		
Aprovechamientos Patriomoniales	0	
Aprovechamientos capital	0	
Ingresos derivados de financiamientos	0	
Otros Ingresos presupuestarios no contables	0	
4. Total de Ingresos Contables (4 = 1 + 2 - 3)		3,447,435,749.06

SECTOR PARAESTATAL


UNIDAD DE SERVICIOS EDUCATIVOS DEL ESTADO DE TLAXCALA Conciliación entre los Egresos Presupuestarios y los Gastos Contables Correspondiente del 01 de Enero al 30 de Septiembre de 2019 (Cifras en pesos)		
1. Total de egresos (presupuestarios)		\$ 3,157,746,097
2. Menos egresos presupuestarios no contables		2,126,699
Materias primas y materiales de producción y comercialización	0	
Materiales y suministros	0	
Mobiliario y equipo de administración	1,525,209	
Mobiliario y equipo educacional y recreativo	508,072	
Equipo e instrumental médico y de laboratorio	4,221	
Vehículos y equipo de transporte	0	
Equipo de defensa y seguridad	0	
Maquinaria, otros equipos y herramientas	89,196	
Colecciones artísticas, científicas y culturales	0	
Activos biológicos	0	
Bienes inmuebles	0	
Activos intangibles	0	
Obra pública en bienes de dominio público	0	
Obra pública en bienes propios	0	
Acciones y participaciones de capital	0	
Compra de títulos y valores	0	
Concesión de préstamos	0	
Inversiones en fideicomisos, mandatos y otros análogos	0	
Provisiones para contingencias y otras erogaciones especiales	0	
Amortización de la deuda pública	0	
Adeudos de ejercicios fiscales anteriores (ADEFAS)	0	
Otros Egresos Presupuestales No Contables	0	
		0
3. Más Gasto Contables No Presupuestales	0	
Estimaciones, depreciaciones, deterioros, obsolescencia y amortizaciones	0	
Provisiones	0	
Disminución de inventarios	0	
Aumento por insuficiencia de estimaciones por pérdida o deterioro u obsolescencia	0	
Aumento por insuficiencia de provisiones	0	
Otros Gastos	0	
Otros Gastos Contables NO Presupuestales	0	
4. Total de Gasto Contable (4 = 1 - 2 + 3)		\$ 3,155,619,398

b) NOTAS DE MEMORIA (CUENTAS DE ORDEN)


Las cuentas de orden se utilizan para registrar movimientos de valores que no afecten o modifiquen el balance del ente, sin embargo, su incorporación en libros es necesaria con fines de recordatorio contable, de control y en general sobre los aspectos administrativos, o bien para consignar sus derechos o responsabilidades contingentes que puedan o no presentarse en el futuro.

Las cuentas de orden contable no aplican para efectos del presente documento.

Bajo protesta de decir verdad declaramos que los Estados Financieros y sus Notas son razonablemente correctos y responsabilidad del emisor



Prof. Florentino Domínguez Ordoñez
Secretario de Educación Pública
y Director General de la USET



C.P. Alicia Zamora Domínguez
Directora de Administración y Finanzas

c) NOTAS DE GESTIÓN ADMINISTRATIVA

1. Introducción

La Unidad de Servicios Educativos del Estado de Tlaxcala, es un Organismo Público Descentralizado del Gobierno del Estado de Tlaxcala, según Decreto de Creación número 158, de fecha 21 de mayo de 1992, publicado en el Periódico Oficial del Estado.

Misión y Visión Institucionales

Misión Institucional	Ofrecer una educación de calidad, bajo los principios de equidad y pertinencia, basada en la formación de valores universales, que contribuya al desarrollo de las competencias del ser humano, para mejorar la convivencia social.
Visión Institucional	Ser un sistema educativo basado en los principios de igualdad, inclusión y tolerancia, que se signifique por ser innovador y propicie la formación integral de los individuos, fomente la igualdad, la democracia y la justicia, bajos sistemas modernos de gestión y con el apoyo de las instituciones, impulsando la vinculación permanente con los sectores sociales y productivos.

En la vida diaria, en la convivencia con nuestros semejantes, fortalecemos nuestros valores y como servidores públicos, tenemos la obligación de mostrar autoridad moral a nuestros usuarios.

Aspiramos a ser servidores públicos honesto, puntuales, responsables, comprometidos con nuestras actividades. Respetuosos de nuestro actuar cotidiano, mostraremos tolerancia, colaboración y congruencia.

Prestaremos servicios de calidad, siendo equitativos al actuar y mostraremos lealtad hacia nuestros usuarios. Buscaremos siempre proceder con justicia, apegados a la legalidad, actuando con transparencia y proponiendo formas de servicio innovadoras para actuar con eficiencia y eficacia.

2. Panorama Económico y Financiero

La Unidad de Servicios Educativos del Estado de Tlaxcala presta los servicios de Educación para lo que fue creada, a través del apoyo del Gobierno Estatal cumple satisfactoriamente con los compromisos planteados para el fin de año fiscal.

3. Autorización e Historia

a) Fecha de creación del ente.

La Unidad de Servicios Educativos del Estado de Tlaxcala, es un Organismo Público Descentralizado del Gobierno del Estado de Tlaxcala, según Decreto de Creación número 158, de fecha 21 de mayo de 1992, publicado en el Periódico Oficial del Estado.

b) Principales cambios en su estructura

Durante el ejercicio 2019, no se dieron cambios significativos en la estructura de la Unidad de Servicios Educativos del Estado de Tlaxcala.

4. Organización y Objeto Social

La Unidad de Servicios Educativos del Estado de Tlaxcala:

a) Objeto social

La impartición de Educación en el Estado

b) Principal actividad

La Coordinación de los Servicios de Educación Básica y Normal en el Estado de Tlaxcala.

c) Ejercicio fiscal

2019

d) Régimen jurídico

Jurídicamente constituido como un Organismo Público Descentralizado del Gobierno del Estado de Tlaxcala y fiscalmente es una Persona moral no lucrativa

e) Consideraciones fiscales del ente:

Se registra como retenedor puro: teniendo las siguientes obligaciones fiscales:

ISR retenciones por salarios

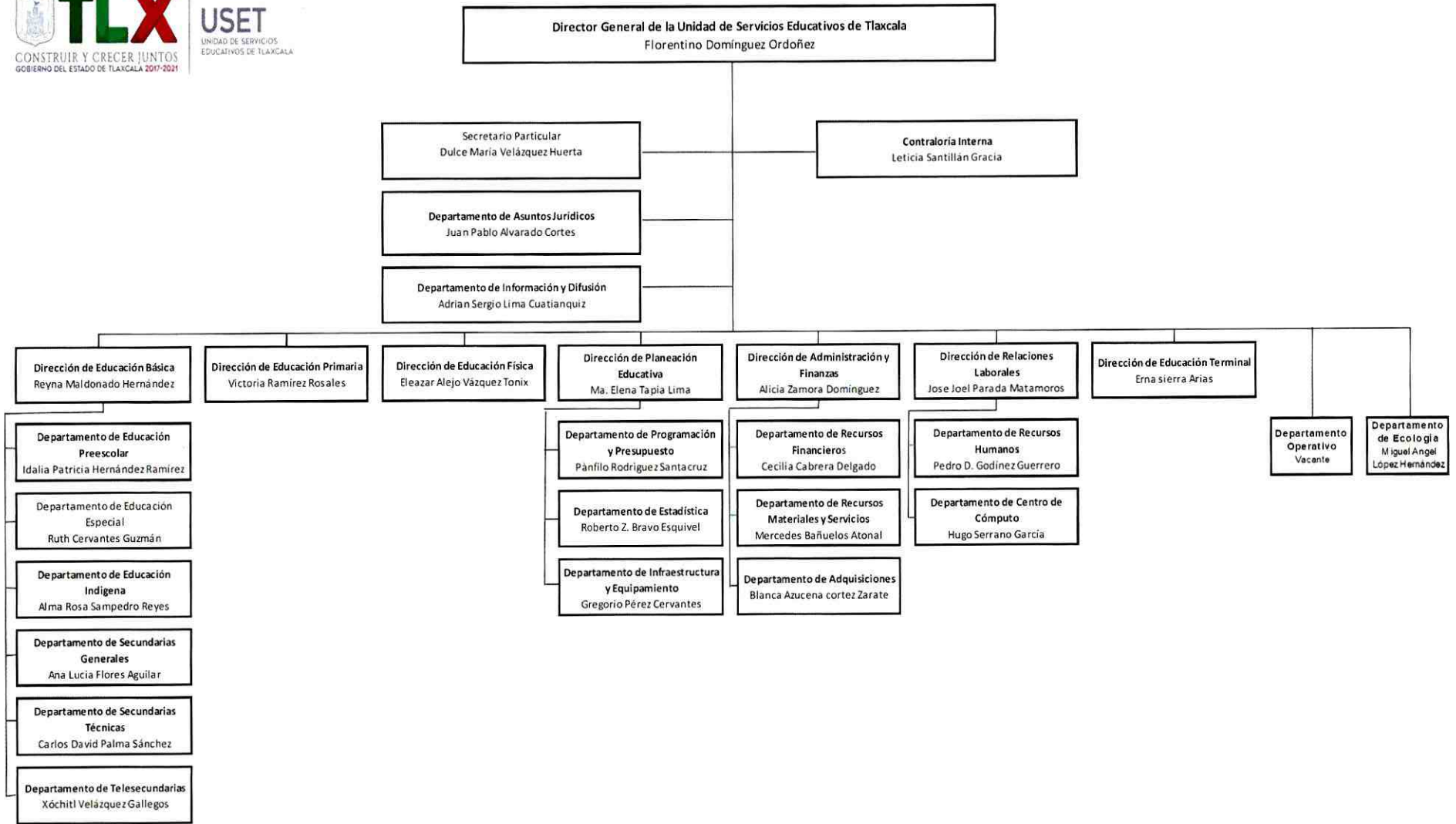
ISR retenciones por asimilados a salarios

ISR retenciones por servicios profesionales

ISR por pagos por cuenta de terceros o retenciones por arrendamiento de inmuebles

SECTOR PARAESTATAL

f) Estructura organizacional básica



g) Fideicomisos, mandatos y análogos de los cuales es fideicomitente o fiduciario

La Unidad de Servicios Educativos del Estado de Tlaxcala, no presento información de Fideicomisos.

5. Bases de Preparación de los Estados Financieros

Los presentes Estados Financieros han sido elaborados cumplimiento a los dispuesto en los artículos 44, 45, 46 y 49 del CAPÍTULO I “De la Información Financiera Gubernamental”, TÍTULO CUARTO “De la Información Financiera Gubernamental y la Cuenta Pública”, de la Ley General de Contabilidad Gubernamental vigente; la Unidad de Servicios Educativos del Estado de Tlaxcala presenta los Estados Financieros que reflejan la situación presupuestal y financiera en este periodo.

Se mantiene el compromiso de responder a las reformas y requerimientos que las leyes y normas emitidas por el Consejo Nacional de Armonización Contable (CONAC), que brindan transparencia en el ejercicio de los recursos públicos y dan certeza a la emisión de información contable y financiera en el contexto local y nacional

6. Políticas de Contabilidad Significativas

No se han adoptado medidas especiales o significativas en la preparación de la información financiera, en el proceso de adopción de las nuevas disposiciones de la Ley General de Contabilidad Gubernamental, se procederá a realizar los cambios necesarios en las políticas de contabilidad mimos que se irán informando en su oportunidad.

7. Posición en Moneda Extranjera y Protección por Riesgo Cambiario

La Unidad de Servicios Educativos del Estado de Tlaxcala, no realizo operaciones en Moneda extranjera en el periodo.

8. Reporte Analítico del Activo

La Unidad de Servicios Educativos del Estado de Tlaxcala, no presento operaciones en el periodo por este concepto.

9. Fideicomisos, Mandatos y Análogos

La Unidad de Servicios Educativos del Estado de Tlaxcala, no presento información de Fideicomisos

10. Reporte de la Recaudación

La Unidad de Servicios Educativos del Estado de Tlaxcala, no presento operaciones en el periodo por este concepto.

11. Información sobre la Deuda y el Reporte Analítico de la Deuda

La Unidad de Servicios Educativos del Estado de Tlaxcala, no presento operaciones en el periodo por este concepto.

12. Calificaciones otorgadas

La Unidad de Servicios Educativos del Estado de Tlaxcala, no presento operaciones en el periodo por este concepto.

13. Proceso de Mejora

Se iniciará un proceso para la integración de un Plan de mejora que implique un la integración de procesos y políticas de mejora para el desempeño eficiente de los planes y objetivos para los que fue creada la Unidad de Servicio Educativos del Estado de Tlaxcala

14. Información por Segmentos

La Unidad de Servicios Educativos del Estado de Tlaxcala, no presento operaciones en el periodo por este concepto.


15. Eventos Posteriores al Cierre

La Unidad de Servicios Educativos del Estado de Tlaxcala, no presento operaciones en el periodo por este concepto.


16. Partes Relacionadas

La Unidad de Servicios Educativos del Estado de Tlaxcala, no presento operaciones en el periodo por este concepto.

Bajo protesta de decir verdad declaramos que los Estados Financieros y sus Notas son razonablemente correctos y responsabilidad del emisor



Prof. Florentino Domínguez Ordoñez
Secretario de Educación Pública
y Director General de la USET



C.F. Alicia Zamora Domínguez
Directora de Administración y Finanzas



USET
UNIDAD DE SERVICIOS
EDUCATIVOS DE TLAXCALA

Información Presupuestal

CUENTA PÚBLICA
ENTIDAD FEDERATIVA DE TLAXCALA | 2019

SECTOR PARAESTATAL

Cuenta Pública 2019 Sector Paraestatal Estado Analítico de Ingresos Del 01 de Enero al 30 de Septiembre de 2019						
Rubro de Ingresos	Ingreso					Diferencia (6= 5 - 1)
	Estimado (1)	Ampliaciones y Reducciones (2)	Modificado (3= 1 + 2)	Devengado (4)	Recaudado (5)	
Impuestos	0	0	0	0	0	0
Cuotas y Aportaciones de Seguridad Social	0	0	0	0	0	0
Contribuciones de Mejoras	0	0	0	0	0	0
Derechos	0	0	0	0	0	0
Productos	0	0	0	0	0	0
Aprovechamientos	0	0	0	0	0	0
Ingresos por Ventas de Bienes, Prestación de Servicios y Otros Ingresos	0	0	0	0	0	0
Participaciones, Aportaciones, Convenios, Incentivos Derivados de la Colaboración Fiscal y Fondos Distintos de Aportaciones	5,531,246,357	340,633,244	5,871,879,601	3,447,224,670	3,447,224,670	-2,084,021,687
Transferencias, Asignaciones, Subsidios y Subvenciones, Pensiones y Jubilaciones	0	0	0	0	0	0
Ingresos Derivados de Financiamientos	0	0	0	0	0	0
Total	5,531,246,357	340,633,244	5,871,879,601	3,447,224,670	3,447,224,670	-2,084,021,687
				Ingresos excedentes¹		-2,084,021,687
Estado Analítico de Ingresos Por Fuente de Financiamiento	Ingreso					Diferencia (6= 5 - 1)
	Estimado (1)	Ampliaciones y Reducciones (2)	Modificado (3= 1 + 2)	Devengado (4)	Recaudado (5)	
Ingresos del Poder Ejecutivo Federal o Estatal y de los municipios	5,531,246,357	340,633,244	5,871,879,601	3,447,224,670	3,447,224,670	-2,084,021,687
Impuestos	0	0	0	0	0	0
Cuotas y Aportaciones de Seguridad Social	0	0	0	0	0	0
Contribuciones de Mejoras	0	0	0	0	0	0
Derechos	0	0	0	0	0	0
Productos	0	0	0	0	0	0
Aprovechamientos	0	0	0	0	0	0
Participaciones, Aportaciones, Convenios, Incentivos Derivados de la Colaboración Fiscal y Fondos Distintos de Aportaciones	5,531,246,357	340,633,244	5,871,879,601	3,447,224,670	3,447,224,670	-2,084,021,687
Transferencias, Asignaciones, Subsidios y Subvenciones, Pensiones y Jubilaciones	0	0	0	0	0	0
Ingresos de los Entes Públicos de los Poderes Legislativo y Judicial, de los Órganos Autónomos y del Sector Paraestatal o Paramunicipal, así como de las empresas Productivas del Estado	0	0	0	0	0	0
Cuotas y Aportaciones de Seguridad Social	0	0	0	0	0	0
Ingresos por Ventas de Bienes y Servicios	0	0	0	0	0	0
Transferencias, Asignaciones, Subsidios y Otras Ayudas	0	0	0	0	0	0
Ingresos derivados de financiamiento	0	0	0	0	0	0
Ingresos Derivados de Financiamientos	0	0	0	0	0	0
Total	5,531,246,357	340,633,244	5,871,879,601	3,447,224,670	3,447,224,670	-2,084,021,687
				Ingresos excedentes¹		-2,084,021,687

Cuenta Pública 2019
Sector Paraestatal
Estado Analítico del Ejercicio del Presupuesto de Egresos
Clasificación Administrativa
Del 1 de Enero al 30 de Septiembre de 2019

Concepto	Egresos					Subejercicio 6 = (3 - 4)
	Aprobado	Ampliaciones/ (Reducciones)	Modificado	Devengado	Pagado	
	1	2	3 = (1 + 2)	4	5	
Dirección General	9,864,524	-394,106	9,470,418	5,084,995	4,743,095	4,385,424
Planeación Educativa	48,679,950	-13,274,920	35,405,031	31,112,207	30,853,949	4,292,823
Evaluación Educativa	399,418	561,769	961,187	747,814	711,075	213,373
Administración de Personal y Finanzas	661,501,944	4,802,015	666,303,958	248,450,657	242,273,874	417,853,302
Relaciones Laborales	5,705,448	-296,155	5,409,292	1,873,116	1,316,962	3,536,176
Educación Básica	4,647,406,417	56,526,297	4,703,932,713	2,707,766,999	2,699,453,117	1,996,165,715
Educación Terminal	152,688,657	-6,188,369	146,500,288	72,959,485	71,288,232	73,540,803
Programas Especiales	0	298,896,713	298,896,713	88,735,156	85,204,742	210,161,557
Ingresos por Recaudar	5,000,000	0	5,000,000	1,015,668	522,551	3,984,332
Total del Gasto	5,531,246,357	340,633,244	5,871,879,601	3,157,746,097	3,136,367,596	2,714,133,504

SECTOR PARAESTATAL

Cuenta Pública 2019
Sector Paraestatal
Estado Analítico del Ejercicio del Presupuesto de Egresos
Clasificación por Objeto del Gasto (Capítulo y Concepto)
Del 01 de Enero al 30 de Septiembre de 2019

Concepto	Egresos					Subejercicio 6 = (3 - 4)
	Aprobado	Ampliaciones/ (Reducciones)	Modificado	Devengado	Pagado	
	1	2	3 = (1 + 2)	4	5	
Servicios Personales	5,240,838,819	151,009,007	5,391,847,826	2,975,201,758	2,969,558,897	2,416,646,068
Remuneraciones al Personal de Carácter Permanente	2,810,652,522	3,614,977	2,814,267,498	1,876,023,813	1,875,931,206	938,243,686
Remuneraciones al Personal de Carácter Transitorio	30,062,835	-725,370	29,337,465	20,190,860	20,147,036	9,146,605
Remuneraciones Adicionales y Especiales	1,163,255,996	116,392,389	1,279,648,385	609,316,250	609,316,250	670,332,135
Seguridad Social	0	0	0	0	0	0
Otras Prestaciones Sociales y Económicas	1,172,925,466	27,456,827	1,200,382,293	429,948,848	424,442,418	770,433,445
Previsiones	0	0	0	0	0	0
Pago de Estímulos a Servidores Públicos	63,942,000	4,270,185	68,212,185	39,721,987	39,721,987	28,490,198
Materiales y Suministros	90,191,008	68,841,220	159,032,227	30,619,321	20,101,694	128,412,907
Materiales de Administración, Emisión de Documentos y Artículos Oficiales	21,468,898.33	48,696,650.45	70,165,548.78	7,607,375.35	4,953,512.79	62,558,173.43
Alimentos y Utensilios	60,541,837.52	18,518,737.56	79,060,575.08	17,983,719.82	10,640,611.98	61,076,855.26
Materias Primas y Materiales de Producción y Comercialización	2,700.00	54,300.99	57,000.99	4,279.91	3,628.22	52,721.08
Materiales y Artículos de Construcción y de Reparación	721,213.36	689,478.35	1,410,691.71	878,304.75	873,502.18	532,386.96
Productos Químicos, Farmacéuticos y de Laboratorio	1,813,500.00	-384,207.71	1,429,292.29	152,289.88	101,105.95	1,277,002.41
Combustibles, Lubricantes y Aditivos	1,346,000.00	1,206,340.54	2,552,340.54	2,029,473.52	1,615,138.51	522,867.02
Vestuario, Blancos, Prendas de Protección y Artículos Deportivos	3,940,102.94	20,374.48	3,960,477.42	1,893,268.30	1,854,872.11	2,067,209.12
Materiales y Suministros Para Seguridad	0.00	0.00	0.00	0.00	0.00	0.00
Herramientas, Refacciones y Accesorios Menores	356,755.77	39,544.87	396,300.64	70,609.11	59,322.31	325,691.53
Servicios Generales	191,584,730	-4,694,467	186,890,263	105,394,560	100,473,465	81,495,703
Servicios Básicos	52,624,372.00	9,691,079.15	62,315,451.15	37,564,079.28	34,230,949.37	24,751,371.87
Servicios de Arrendamiento	16,656,600.00	8,444,002.05	25,100,602.05	6,469,143.63	5,662,767.10	18,631,458.42
Servicios Profesionales, Científicos, Técnicos y Otros Servicios	1,864,292.08	13,027,974.41	14,892,266.49	1,057,338.11	1,020,796.11	13,834,928.38
Servicios Financieros, Bancarios y Comerciales	1,970,000.00	-15,996.25	1,954,003.75	104,889.53	101,446.82	1,849,114.22
Servicios de Instalación, Reparación, Mantenimiento y Conservación	5,361,900.00	5,251,085.72	10,612,985.72	1,578,802.31	1,224,083.55	9,034,183.41
Servicios de Comunicación Social y Publicidad.	399,800.00	138,360.29	538,160.29	332,228.98	299,488.98	205,931.31
Servicios de Traslado y Viáticos	897,100.00	1,269,142.75	2,166,242.75	576,780.09	542,439.22	1,589,462.66
Servicios Oficiales	5,650,000.00	3,108,089.89	8,758,089.89	2,575,863.89	2,276,736.98	6,182,226.00
Otros Servicios Generales	106,160,666.00	-45,608,204.80	60,552,461.20	55,135,434.42	55,114,756.60	5,417,026.78

Cuenta Pública 2019
Sector Paraestatal
Estado Analítico del Ejercicio del Presupuesto de Egresos
Clasificación por Objeto del Gasto (Capítulo y Concepto)
Del 01 de Enero al 30 de Septiembre de 2019

Concepto	Egresos					Subejercicio 6 = (3 - 4)
	Aprobado	Ampliaciones/ (Reducciones)	Modificado	Devengado	Pagado	
	1	2	3 = (1 + 2)	4	5	
Transferencias, Asignaciones, Subsidios y Otras Ayudas	5,070,400	102,689,371	107,759,771	45,212,132	44,811,963	62,547,639
Transferencias Internas y Asignaciones al Sector Público	0	102,963,337	102,963,337	42,827,243	42,827,243	60,136,094.13
Transferencias al Resto del Sector Público	0	0	0	0	0	0
Subsidios y Subvenciones	0	0	0	0	0	0
Ayudas Sociales	5,070,400.00	-273,966.20	4,796,433.80	2,384,889.00	1,984,720.00	2,411,544.80
Pensiones y Jubilaciones	0	0	0	0	0	0
Transferencias a Fideicomisos, Mandatos y Otros Análogos	0	0	0	0	0	0
Transferencias a la Seguridad Social	0	0	0	0	0	0
Donativos	0	0	0	0	0	0
Transferencias al Exterior	0	0	0	0	0	0
Bienes Muebles, Inmuebles e Intangibles	3,561,400	22,788,113	26,349,513	2,126,699	1,975,733	24,222,815
Mobiliario y Equipo de Administración	2,232,000.00	22,106,428.12	24,338,428.12	1,525,209.41	1,404,747.78	22,813,218.71
Mobiliario y Equipo Educativo y Recreativo	250,700.00	395,148.56	645,848.56	508,072.08	508,072.08	137,776.48
Equipo e Instrumental Médico y de Laboratorio	0.00	106,840.39	106,840.39	4,220.89	4,220.89	102,619.50
Vehículos y Equipo de Transporte	869,900.00	-2,000.00	867,900.00	0.00	0.00	867,900.00
Equipo de Defensa y Seguridad	0	0	0	0	0	0
Maquinaria, Otros Equipos y Herramientas	8,800.00	181,696.39	190,496.39	89,196.39	58,692.00	101,300.00
Activos Biológicos	0	0	0	0	0	0
Bienes Inmuebles	0	0	0	0	0	0
Activos Intangibles	200,000.00	0.00	200,000.00	0.00	0.00	200,000.00
Inversión Pública	0	0	0	0	0	0
Obra Pública en Bienes de Dominio Público	0	0	0	0	0	0
Obra Pública en Bienes Propios	0	0	0	0	0	0
Proyectos Productivos y Acciones de Fomento	0	0	0	0	0	0

SECTOR PARAESTATAL

Cuenta Pública 2019
Sector Paraestatal
Estado Analítico del Ejercicio del Presupuesto de Egresos
Clasificación por Objeto del Gasto (Capítulo y Concepto)
Del 1 de Enero al 30 de Septiembre de 2019

Concepto	Egresos					Subejercicio 6 = (3 - 4)
	Aprobado	Ampliaciones/ (Reducciones)	Modificado	Devengado	Pagado	
	1	2	3 = (1 + 2)	4	5	
Inversiones Financieras y Otras Provisiones	0	0	0	0	0	0
Inversiones Para el Fomento de Actividades Productivas.						
Acciones y Participaciones de Capital						
Compra de Títulos y Valores						
Concesión de Préstamos						
Inversiones en Fideicomisos, Mandatos y Otros Análogos						
Otras Inversiones Financieras						
Provisiones para Contingencias y Otras Erogaciones Especiales						
Participaciones y Aportaciones	0	0	0	0	0	0
Participaciones						
Aportaciones						
Convenios						
Deuda Pública	0	0	0	0	0	0
Amortización de la Deuda Pública						
Intereses de la Deuda Pública						
Comisiones de la Deuda Pública						
Gastos de la Deuda Pública						
Costo por Coberturas						
Apoyos Financieros						
Adeudos de Ejercicios Fiscales Anteriores (Adefas)						
Total del Gasto	5,531,246,357	340,633,244	5,871,879,601	3,157,746,097	3,136,367,596	2,714,133,504

Cuenta Pública 2019
Sector Paraestatal
Estado Analítico del Ejercicio del Presupuesto de Egresos
Clasificación Económica (por Tipo de Gasto)
Del 01 de Enero al 30 de Septiembre de 2019

Concepto	Egresos					Subejercicio 6 = (3 - 4)
	Aprobado	Ampliaciones/ (Reducciones)	Modificado	Devengado	Pagado	
	1	2	3 = (1 + 2)	4	5	
Gasto Corriente	5,527,684,957	317,845,130	5,845,530,087	3,155,619,398	3,134,391,864	2,689,910,691
Gasto de Capital	3,561,400	22,788,113	26,349,513	2,126,699	1,975,733	24,222,815
Amortización de la Deuda y Disminución de Pasivos						
Total del Gasto	5,531,246,357	340,633,244	5,871,879,601	3,157,746,097	3,136,367,596	2,714,133,504

SECTOR PARAESTATAL

Cuenta Pública 2019
Sector Paraestatal
Estado Analítico del Ejercicio del Presupuesto de Egresos
Clasificación Funcional (Finalidad y Función)
Del 1 de Enero al 30 de Septiembre 2019

Concepto	Egresos					Subejercicio 6 = (3 - 4)
	Aprobado	Ampliaciones/ (Reducciones)	Modificado	Devengado	Pagado	
	1	2	3 = (1 + 2)	4	5	
Gobierno						
Legislación						
Justicia						
Coordinación de la Política de Gobierno						
Relaciones Exteriores						
Asuntos Financieros y Hacendarios						
Seguridad Nacional						
Asuntos de Orden Público y de Seguridad Interior						
Otros Servicios Generales						
Desarrollo Social	5,531,246,357	340,633,244	5,871,879,601	3,157,746,097	3,136,367,596	2,714,133,504
Protección Ambiental						
Vivienda y Servicios a la Comunidad						
Salud						
Recreación, Cultura y Otras Manifestaciones Sociales						
Educación	5,531,246,357	340,633,244	5,871,879,601	3,157,746,097	3,136,367,596	2,714,133,504
Protección Social						
Otros Asuntos Sociales						
Desarrollo Económico						
Asuntos Económicos, Comerciales y Laborales en General						
Agropecuaria, Silvicultura, Pesca y Caza						
Combustibles y Energía						
Minería, Manufacturas y Construcción						
Transporte						
Comunicaciones						
Turismo						
Ciencia, Tecnología e Innovación						
Otras Industrias y Otros Asuntos Económicos						
Otras no Clasificadas en Funciones Anteriores						
Transacciones de la Deuda Publica / Costo Financiero de la Deuda						
Transferencias, Participaciones y Aportaciones entre Diferentes Niveles y Ordenes de Gobierno						
Sanearamiento del Sistema Financiero						
Adeudos de Ejercicios Fiscales Anteriores						
Total del Gasto	5,531,246,357	340,633,244	5,871,879,601	3,157,746,097	3,136,367,596	2,714,133,504

Cuenta Pública 2019 Sector Paraestatal Endeudamiento Neto			
Identificación de Crédito o Instrumento	Colocación A	Amortización B	Endeudamiento Neto C = A - B
Creditos Bancarios			
Total Créditos Bancarios	0	0	0
Otros Instrumentos de Deuda			
Total Otros Instrumentos de Deuda	0	0	0
TOTAL	0	0	0

SECTOR PARAESTATAL

Cuenta Pública 2019 Sector Paraestatal Intereses de la Deuda Del 1 de Enero al 30 de Septiembre 2019		
Identificación de Crédito o Instrumento	Devengado	Pagado
Créditos Bancarios		
Total Créditos Bancarios	0	0
Otros Instrumentos de Deuda		
Total Otros Instrumentos de Deuda	0	0
TOTAL	0	0

Sector Paraestatal			
Indicadores de Postura Fiscal			
Del 1 de Enero al 30 de Septiembre de 2019			
Concepto	Estimado	Devengado	Pagado ³
I. Ingresos Presupuestarios (I=1+2)	5,871,879,601	3,447,224,670	3,447,224,670
1. Ingresos del Gobierno de la Entidad Federativa ¹			
2. Ingresos del Sector Paraestatal ¹	5,871,879,601	3,447,224,670	3,447,224,670
II. Egresos Presupuestarios (II=3+4)	5,871,879,601	3,157,746,097	3,136,367,596
3. Egresos del Gobierno de la Entidad Federativa ²			
4. Egresos del Sector Paraestatal ²	5,871,879,601	3,157,746,097	3,136,367,596
III. Balance Presupuestario (Superávit o Déficit) (III = I - II)	-	289,478,573	310,857,073

Concepto	Estimado	Devengado	Pagado ³
III. Balance presupuestario (Superávit o Déficit)	-	289,478,573	310,857,073
IV. Intereses, Comisiones y Gastos de la Deuda			
V. Balance Primario (Superávit o Déficit) (V= III - IV)	-	289,478,573	310,857,073

Concepto	Estimado	Devengado	Pagado ³
A. Financiamiento	0	0	0
B. Amortización de la deuda			
C. Endeudamiento ó desendeudamiento (C = A - B)	-	-	-

1 Los Ingresos que se presentan son los ingresos presupuestario totales sin incluir los ingresos por financiamientos. Los Ingresos del Gobierno de la Entidad Federativa corresponden a los del Poder Ejecutivo, Legislativo Judicial y Autónomos

2 Los egresos que se presentan son los egresos presupuestarios totales sin incluir los egresos por amortización. Los egresos del Gobierno de la Entidad Federativa corresponden a los del Poder Ejecutivo, Legislativo, Judicial y Órganos Autónomos

3 Para Ingresos se reportan los ingresos recaudados; para egresos se reportan los egresos pagados



TLX

CONSTRUIR Y CRECER JUNTOS
GOBIERNO DEL ESTADO DE TLAXCALA 2017-2021

USET

UNIDAD DE SERVICIOS
EDUCATIVOS DE TLAXCALA

Información Programática

CUENTA PÚBLICA
ENTIDAD FEDERATIVA DE TLAXCALA | 2019

SECTOR PARAESTATAL

Cuenta Pública 2019
Unidad de Servicios Educativos del Estado de Tlaxcala
Gasto por Categoría Programática
Del 1 de Enero al 30 de Septiembre de 2019

Concepto	Egresos					Subejercicio 6 = (3 - 4)
	Aprobado	Ampliaciones/ (Reducciones)	Modificado	Devengado	Pagado	
	1	2	3 = (1 + 2)	4	5	
Programas						
Subsidios: Sector Social y Privado o Entidades Federativas y Municipios						
Sujetos a Reglas de Operación						
Otros Subsidios						
Desempeño de las Funciones	5,531,246,357	340,633,244	5,871,879,601	3,157,746,097	3,136,367,596	2,714,133,504
Prestación de Servicios Públicos	5,531,246,357	340,633,244	5,871,879,601	3,157,746,097	3,136,367,596	2,714,133,504
Provisión de Bienes Públicos						
Planeación, seguimiento y evaluación de políticas públicas						
Promoción y fomento						
Regulación y supervisión						
Funciones de las Fuerzas Armadas (Únicamente Gobierno Federal)						
Específicos						
Proyectos de Inversión						
Administrativos y de Apoyo						
Apoyo al proceso presupuestario y para mejorar la eficiencia institucional						
Apoyo a la función pública y al mejoramiento de la gestión						
Operaciones ajenas						
Compromisos						
Obligaciones de cumplimiento de resolución jurisdiccional						
Desastres Naturales						
Obligaciones						
Pensiones y jubilaciones						
Aportaciones a la seguridad social						
Aportaciones a fondos de estabilización						
Aportaciones a fondos de inversión y reestructura de pensiones						
Programas de Gasto Federalizado (Gobierno Federal)						
Gasto Federalizado						
Participaciones a entidades federativas y municipios						
Costo financiero, deuda o apoyos a deudores y ahorradores de la banca						
Adeudos de ejercicios fiscales anteriores						
Total del Gasto	5,531,246,357	340,633,244	5,871,879,601	3,157,746,097	3,136,367,596	2,714,133,504

Indicadores 2019

Trimestre a reportar: JULIO - SEPTIEMBRE

ANEXO C

NO. PROG	ID	INDICADOR	NIVEL	TIPO DE INDICADOR	MÉTODO DE CÁLCULO	PROGRAMADA		META ALCANZADA		JUSTIFICACION DE VARIACIONES		
						NUMERADOR	DENOMINADOR	META (%)	META (%)		NUMERADOR	DENOMINADOR
1	F1 593	Porcentaje de estudiantes que obtienen el nivel de logro educativo mayor al nivel 1 en las áreas de competencia de lenguaje y comunicación (comprensión lectora) secundaria.	Fin	Estratégico	(Número de estudiantes en secundaria cuyo puntaje los ubicó en el nivel de logro por encima del nivel 1 en el área de Competencia de lenguaje y comunicación/número de estudiantes en tercero de secundaria, evaluados en el Área de competencia de lenguaje y comunicación)*100	Número de estudiantes en secundaria cuyo puntaje los ubicó en el nivel de logro por encima del nivel 1 en el área de Competencia de lenguaje y comunicación	Número de estudiantes en tercero de secundaria, evaluados en el Área de competencia de lenguaje y comunicación	63.21%	0.00%	0	7319	Se dará cumplimiento en el mes de Diciembre de acuerdo a su calendarización.

SECTOR PARAESTATAL

2	F2 597	Porcentaje de estudiantes que obtiene el nivel de logro educativo mayor al nivel 1 en las áreas de competencia de matemáticas evaluados por PLANEA en educación básica nivel primaria.	Fin	Estratégico	(Número de estudiantes en Sexto de primaria cuyo puntaje los ubicó en el nivel de logro por encima del nivel 1 en el área de competencia de Matemáticas/número de Estudiantes de sexto de Primaria, evaluados en el área de competencia de Matemáticas)*100	Número de estudiantes en Sexto de primaria cuyo puntaje los ubicó en el nivel de logro por encima del nivel 1 en el área de competencia de Matemáticas	Número de Estudiantes de sexto de Primaria, evaluados en el área de competencia de Matemáticas	45.01%	0.00%	0	11252	Se dará cumplimiento en el mes de Diciembre de acuerdo a su calendarización.
3	F3 598	Porcentaje de estudiantes que obtienen el nivel de logro educativo mayor al nivel 1 en las áreas de competencia de matemáticas evaluados por PLANEA en educación básica nivel secundaria.	Fin	Estratégico	(Número de estudiantes en tercero de secundaria cuyo puntaje los ubicó en el nivel de logro por encima del nivel 1 en el área de matemáticas/número de estudiantes en tercero de secundaria, evaluados en el área de matemáticas)*100	Número de estudiantes en tercero de secundaria cuyo puntaje los ubicó en el nivel de logro por encima del nivel 1 en el área de matemáticas	Número de estudiantes en tercero de secundaria, evaluados en el área de matemáticas	48.00%	0.00%	0	5557	Se dará cumplimiento en el mes de Diciembre de acuerdo a su calendarización.

4	F4 601	Porcentaje de estudiantes que obtienen el nivel de logro educativo mayor al nivel 1 en las áreas de competencia de lenguaje y comunicación evaluados por PLANEA en educación básica nivel primaria.	Fin	Estratégico	(Número de estudiantes en sexto de primaria cuyo puntaje los ubicó en el nivel de logro por encima del nivel 1 en el área de competencia de lenguaje y comunicación/número de estudiantes de sexto de primaria, evaluados en el área de competencia de lenguaje y comunicación)*100	Número de estudiantes en sexto de primaria cuyo puntaje los ubicó en el nivel de logro por encima del nivel 1 en el área de competencia de lenguaje y comunicación	Número de estudiantes de sexto de primaria, evaluados en el área de competencia de lenguaje y comunicación	48.82%	0.00%	0	12205	Se dará cumplimiento en el mes de Diciembre de acuerdo a su calendarización.
5	P1 603	Eficiencia terminal de normales FONE.	Propósito	Estratégico	Número de alumnos egresados de la educación normal en el ciclo escolar 2018-2019/alumnos de nuevo ingreso a primer grado de normales en el ciclo escolar 2015-2016)*100	Número de alumnos egresados de la educación normal en el ciclo escolar 2018-2019	alumnos de nuevo ingreso a primer grado de normales en el ciclo escolar 2015-2016	66.66%	0.00%	0	370	Se dará cumplimiento en el mes de Diciembre de acuerdo a su calendarización.

SECTOR PARAESTATAL

6	P2	607	Eficiencia terminal de primarias FONE.	Propósito	Estratégico	(Número de alumnos egresados de la educación primaria en el ciclo escolar 2018-2019/alumnos de nuevo ingreso a primer grado de primaria en el ciclo escolar 2013-2014)*100	Número de alumnos egresados de la educación primaria en el ciclo escolar 2018-2019	Alumnos de nuevo ingreso a primer grado de primaria en el ciclo escolar 2013-2014	103.79 %	0.00%	0	17286	Se dará cumplimiento en el mes de Diciembre de acuerdo a su calendarización.
7	P3	606	Eficiencia terminal de secundarias FONE.	Propósito	Gestión	(Número de alumnos egresados de la educación secundaria en el ciclo escolar 2018- 2019/alumnos de nuevo ingreso a primer grado de secundaria en el ciclo escolar 2016-2017)*100	Número de alumnos egresados de la educación secundaria en el ciclo escolar 2018- 2019	Alumnos de nuevo ingreso a primer grado de secundaria en el ciclo escolar 2016-2017	87.39%	0.00%	0	19295	Se dará cumplimiento en el mes de Diciembre de acuerdo a su calendarización.
8	C1	642	Tasa de terminación en educación básica.	Componente	Gestión	(Número de alumnos egresados de educación básica en el año actual/proyección de población en este rango de edad según CONAPO 2019)*100	Número de alumnos egresados de educación básica en el año actual	Proyección de población en este rango de edad según CONAPO 2019	23.88%	0.00%	0	19295	Se dará cumplimiento en el mes de Diciembre de acuerdo a su calendarización.

9	C2	655	Porcentaje de alumnos que obtienen los niveles III y IV en la evaluación PLANEA.	Componente	Gestión	(Número de alumnos que obtienen los niveles III y IV en la evaluación de PLANEA/ número de alumnos evaluados)*100	Número de alumnos que obtienen los niveles III y IV en la evaluación de PLANEA	Número de alumnos evaluados	64.97%	0.00%	0	2765	Se dará cumplimiento en el mes de Diciembre de acuerdo a su calendarización.
10	C3	660	Porcentaje de cobertura en educación básica (Hombres).	Componente	Gestión	(Alumnos de preescolar +alumnos de primaria + alumnos de secundaria 2018-2019/población total de 4 a 14 años de edad según proyección de CONAPO en el estado 2019)*100	Alumnos de preescolar +alumnos de primaria + alumnos de secundaria 2018- 2019	Población total de 4 a 14 años de edad según proyección de CONAPO en el estado 2019	74.96%	0.00%	0	99245	Se dará cumplimiento en el mes de Diciembre de acuerdo a su calendarización.
11	C4	701	Tasa neta de escolarización del nivel secundaria en la entidad en centros de trabajo federalizados (FONE).	Componente	Gestión	(Matrícula de nivel secundaria de 12 a 14 años 2018-2019/población CONAPO 12 a 14 años en la entidad 2019)*100	Matrícula de nivel secundaria de 12 a 14 años 2018-2019	Población CONAPO 12 a 14 años en la entidad 2019	63.44%	0.00%	0	56295	Se dará cumplimiento en el mes de Diciembre de acuerdo a su calendarización.
12	C5	684	Tasa neta de escolarización de nivel primaria en la entidad.	Componente	Gestión	(Matrícula de nivel primaria de 6 a 11 años 2018-2019/población CONAPO de 6 a 11 de edad en el estado 2019)*100	Matrícula de nivel primaria de 6 a 11 años 2018-2019	Población CONAPO de 6 a 11 de edad en el estado 2019	65.62%	0.00%	0	95044	Se dará cumplimiento en el mes de Diciembre de acuerdo a su calendarización.

SECTOR PARAESTATAL

13	C6 665	Porcentaje de cobertura en educación básica (Mujeres).	Componente	Gestión	(Alumnas de preescolar +alumnas de primaria + alumnas de secundaria 2018-2019/población total de 4 a 14 años de edad mujeres según proyección de CONAPO en el estado 2019)*100	Alumnas de preescolar +alumnas de primaria + alumnas de secundaria 2018- 2019	Población total de 4 a 14 años de edad mujeres según proyección de CONAPO en el estado 2019	40.62%	0.00%	0	96331	Se dará cumplimiento en el mes de Diciembre de acuerdo a su calendarización.
14	C7 680	Tasa neta de escolarización del nivel preescolar en la entidad.	Componente	Gestión	(Matrícula de nivel preescolar de 3 a 5 años 2018-2019/proyección de población CONAPO de 3 a 5 años en la entidad 2019)*100	Matrícula de nivel preescolar de 3 a 5 años 2018- 2019	Proyección de población CONAPO de 3 a 5 años en la entidad 2019	100.00 %	0.00%	0	30324	Se dará cumplimiento en el mes de Diciembre de acuerdo a su calendarización.
15	C8 731	Porcentaje de atención a infraestructura educativa.	Componente	Gestión	(Número de planteles atendidos con acciones de rehabilitación y mantenimiento en las escuelas/ número de planteles de educación básica programadas)*100	Número de planteles atendidos con acciones de rehabilitación y mantenimiento en las escuelas	Número de planteles de educación básica programadas	100.00 %	66.67%	60	90	Se da cumplimiento al calendario de actividades programadas establecidas.
16	A1.1 752	Porcentaje de Becas otorgadas en educación básica y normal	Actividad	Gestión	(Número de becas para educación básica entregadas/ número de becas para educación básica programadas)*100	Número de becas para educación básica entregadas	Número de becas para educación básica programadas	100.00 %	0.00%	0	696	Se dará cumplimiento en el mes de Diciembre de acuerdo a su calendarización.

17	A1.1 951	Porcentaje de Alumnos de Educación Básica beneficiados con entrega de Libros de Texto Gratuitos.	Actividad	Gestión	(Alumnos beneficiados con entrega de libros de texto/alumnos programados a beneficiar con libros de texto)*100	Alumnos beneficiados con entrega de libros de texto	Alumnos programados a beneficiar con libros de texto	100.00 %	100.73 %	278979	276952	Se da cumplimiento al calendario de actividades programadas establecidas.
18	A1.1 953	Porcentaje de Alumnos programados a beneficiar con la entrega de útiles escolares.	Actividad	Gestión	(Alumnos beneficiados con la entrega de útiles escolares/ alumnos programados a beneficiar con la entrega de útiles escolares)*100	Alumnos beneficiados con la entrega de útiles escolares	Alumnos programados a beneficiar con la entrega de útiles escolares	100.00 %	0.00%	0	263018	Se dará cumplimiento en el mes de Octubre de acuerdo a su calendarización.
19	A1.2 760	Porcentaje de observaciones de clase que se realizan para mejor uso del tiempo escolar.	Actividad	Gestión	(Número de observaciones de clase realizadas /total de observaciones de clase programadas)*100	Número de observaciones de clase realizadas	Total de observaciones de clase programadas	100.00 %	100.00 %	205	205	Se da cumplimiento al calendario de actividades programadas establecidas.
20	A1.3 762	Porcentaje de escuelas que se atenderán con el servicio de asistencia técnica.	Actividad	Gestión	(Número de escuelas que han recibido el servicio de asistencia técnica/total de escuelas de educación básica)*100	Número de escuelas que han recibido el servicio de asistencia técnica	Total de escuelas de educación básica	100.00 %	100.00 %	1372	1372	Se da cumplimiento al calendario de actividades programadas establecidas.
21	A1.4 764	Porcentaje de escuelas que utilizan el sistema de alerta temprana (SISAT) para mejorar el logro educativo.	Actividad	Gestión	(Número de escuelas que utilizan el sistema de alerta temprana/total de escuela de educación básica programadas)*100	Número de escuelas que utilizan el sistema de alerta temprana	Total de escuela de educación básica programadas	100.00 %	100.00 %	1351	1351	Se da cumplimiento al calendario de actividades programadas establecidas.

SECTOR PARAESTATAL

22	A1.5	765	Porcentaje de días que las escuelas de educación básica brindan el servicio educativo de acuerdo al calendario escolar autorizado.	Actividad	Gestión	(Número de total de días cumplidos/total de días establecidos por el calendario escolar)*100	Número de total de días cumplidos	Total de días establecidos por el calendario escolar	100.00 %	100.00 %	195	195	Se da cumplimiento al calendario de actividades programadas establecidas.
23	A1.6	839	Porcentaje de escuelas primarias y secundarias participantes en programas y convocatorias de fomento deportivo.	Actividad	Gestión	(Número de escuelas primarias y secundarias participantes/total de escuelas primarias y secundarias existentes)*100	Número de escuelas primarias y secundarias participantes	Total de escuelas primarias y secundarias existentes	100.00 %	100.00 %	406	406	Se da cumplimiento al calendario de actividades programadas establecidas.
24	A1.7	880	Porcentaje de escuelas primarias y secundarias participantes en programas y convocatorias de fomento deportivo.	Actividad	Gestión	(Número de escuelas primarias y secundarias participantes/total de escuelas primarias y secundarias existentes)*100	Número de escuelas primarias y secundarias participantes	Total de escuelas primarias y secundarias existentes	100.00 %	100.00 %	406	406	Se da cumplimiento al calendario de actividades programadas establecidas.
25	A1.8	891	Porcentaje de escuelas de educación básica integradas al programa nacional de activación física.	Actividad	Gestión	(Número de escuelas CENDI, CAM, PREESCOLARES y primarias participantes/Total de escuelas CENDI, CAM, PREESCOLARES y primarias existentes)*100	Número de escuelas CENDI, CAM, PREESCOLAR ES y primarias participantes	Total de escuelas CENDI, CAM, PREESCOLAR ES y primarias existentes	100.00 %	100.00 %	818	818	Se da cumplimiento al calendario de actividades programadas establecidas.

26	A1.9 892	Porcentaje de escuelas de educación básica integradas al programa nacional de activación física.	Actividad	Gestión	(Número de escuelas primarias y secundarias participantes/ total de escuelas primarias y secundarias existentes)*100	Número de escuelas primarias y secundarias participantes	total de escuelas primarias y secundarias existentes	100.00 %	100.00 %	818	818	Se da cumplimiento al calendario de actividades programadas establecidas.
27	A1.1 0 893	Porcentaje de ligas deportivas y clubes en operación.	Actividad	Gestión	(Número de ligas deportivas escolares y clubes en operación/ ligas deportivas escolares y clubes existentes)*100	Número de ligas deportivas escolares y clubes en operación	Ligas deportivas escolares y clubes existentes	100.00 %	100.00 %	17	17	Se da cumplimiento al calendario de actividades programadas establecidas.
28	A1.1 1 894	Porcentaje de escuelas que reciben capacitación para la convivencia escolar.	Actividad	Gestión	(Número de escuelas que reciben capacitación sobre convivencia escolar/número de escuelas de educación básica)*100	Número de escuelas que reciben capacitación sobre convivencia escolar	Número de escuelas de educación básica	100.00 %	100.00 %	770	770	Se da cumplimiento al calendario de actividades programadas establecidas.
29	A1.1 2 905	Porcentaje de becas entregadas a través del programajoven.	Actividad	Gestión	(Número de becas entregadas/ número de becas autorizadas)*100	Número de becas entregadas	Número de becas autorizadas	100.00 %	100.00 %	120	120	Se da cumplimiento al calendario de actividades programadas establecidas.
30	A1.1 3 826	Porcentaje de escuelas que han recibido el servicio de asistencia técnica.	Actividad	Gestión	(Número de escuelas que han recibido el servicio de asistencia técnica/total de escuelas de educación básica)*100	Número de escuelas que han recibido el servicio de asistencia técnica	Total de escuelas de educación básica	100.00 %	100.00 %	1372	1372	Se da cumplimiento al calendario de actividades programadas establecidas.

SECTOR PARAESTATAL

31	A1.1 4	828	Porcentaje de figura educativa que han recibido en el servicio de asistencia técnica.	Actividad	Gestión	(Número de figuras educativas que han recibido el servicio de asistencia técnica/total de figuras educativas en educativas básicas)*100	Número de figuras educativas que han recibido el servicio de asistencia técnica	Total de figuras educativas en educativas básicas	100.00 %	100.00 %	18592	18592	Se da cumplimiento al calendario de actividades programadas establecidas.
32	A1.1 5	818	Porcentaje de módulos regionales con acciones de comunicación instantánea vía internet con oficinas centrales.	Actividad	Gestión	(Sistema integral de información operando./sistema integral de información operando.)*100	Sistema integral de información operando	Sistema integral de información operando	100.00 %	100.00 %	1	1	Se da cumplimiento al calendario de actividades programadas establecidas.
33	A1.1 6	906	Porcentaje de escuelas que han recibido el servicio de asistencia técnica.	Actividad	Gestión	(Número de escuelas que han recibido el servicio de asistencia técnica/total de escuelas de educación básica)*100	Número de escuelas que han recibido el servicio de asistencia técnica	Total de escuelas de educación básica	100.00 %	100.00 %	1372	1372	Se da cumplimiento al calendario de actividades programadas establecidas.
34	A1.1 7	910	Porcentaje de escuelas que utilizan el sistema de alerta temprana para disminuir el abandono escolar.	Actividad	Gestión	(Número de escuelas que utilizan el sistema de alerta temprana/total de escuelas de educación básica)*100	Número de escuelas que utilizan el sistema de alerta temprana	Total de escuelas de educación básica	100.00 %	100.00 %	1372	1372	Se da cumplimiento al calendario de actividades programadas establecidas.

35	A1.1 8	889	Porcentaje de escuelas primarias y secundarias participantes en programas y convocatorias de fomento deportivo.	Actividad	Gestión	(Número de escuelas primarias y secundarias participantes/total de escuelas primarias y secundarias existentes)*100	Número de escuelas primarias y secundarias participantes	Total de escuelas primarias y secundarias existentes	100.00 %	100.00 %	406	406	Se da cumplimiento al calendario de actividades programadas establecidas.
36	A1.1 9	829	Porcentaje de directivos escolares en formación académica sobre los aprendizajes clave contribuyen sustancialmente al crecimiento integral de los alumnos.	Actividad	Gestión	(Número de directivos escolares con formación académica sobre aprendizajes clave/número de directivos escolares programados)*100	Número de directivos escolares con formación académica sobre aprendizajes clave	Número de directivos escolares programados	100.00 %	100.00 %	1227	1227	Se da cumplimiento al calendario de actividades programadas establecidas.
37	A1.2 0	830	Porcentaje de consejos técnicos escolares con acciones de fortalecimiento pedagógico.	Actividad	Gestión	(Número de consejos técnicos escolares con acciones de fortalecimiento pedagógico realizadas/número de consejos técnicos programados)*100	Número de consejos técnicos escolares con acciones de fortalecimiento pedagógico realizadas	Número de consejos técnicos programados	100.00 %	100.00 %	1372	1372	Se da cumplimiento al calendario de actividades programadas establecidas.
38	A1.2 1	832	Porcentaje de convenios de colaboración promovidos con diversas dependencias para el desarrollo de niños y jóvenes.	Actividad	Gestión	(Número de convenios de colaboración promovidos/número de convenios de colaboración programados)*100	Número de convenios de colaboración promovidos	Número de convenios de colaboración programados	100.00 %	100.00 %	3	3	Se da cumplimiento al calendario de actividades programadas establecidas.

SECTOR PARAESTATAL

39	A1.2 2	909	Porcentaje de escuelas primarias y secundarias participantes en programas y convocatorias de fomento deportivo.	Actividad	Gestión	(Número de escuelas primarias y secundarias participantes/total de escuelas primarias y secundarias existentes)*100	Número de escuelas primarias y secundarias participantes	Total de escuelas primarias y secundarias existentes	100.00 %	100.00 %	406	406	Se da cumplimiento al calendario de actividades programadas establecidas.
40	A2.1	772	Porcentaje de docentes de educación básica capacitados y profesionalizados	Actividad	Gestión	(Número de docentes capacitados o profesionalizados/número de docentes estimados para capacitación o profesionalización)*100	Número de docentes capacitados o profesionalizados	Número de docentes estimados para capacitación o profesionalización	100.00 %	8.33%	500	6000	Se reprogramaron metas debido a ajuste presupuestario
41	A2.2	773	Porcentaje de escuelas que atienden iniciativas del nuevo modelo educativo. 2.2.1.2	Actividad	Gestión	(Número de escuelas que atienden iniciativas del nuevo modelo educativo/total de escuelas de educación básica)*100	Número de escuelas que atienden iniciativas del nuevo modelo educativo	Total de escuelas de educación básica	100.00 %	100.00 %	1372	1372	Se da cumplimiento al calendario de actividades programadas establecidas.
42	A2.3	774	Porcentaje de escuelas que atienden iniciativas del nuevo modelo educativo. 2.2.1.3	Actividad	Gestión	(Número de escuelas que atienden iniciativas del nuevo modelo educativo/total de escuelas de educación básica)*100	Número de escuelas que atienden iniciativas del nuevo modelo educativo	Total de escuelas de educación básica	100.00 %	100.00 %	1372	1372	Se da cumplimiento al calendario de actividades programadas establecidas.

43	A2.4 775	Porcentaje de escuelas que usan las evaluaciones para la mejora del logro educativo.	Actividad	Gestión	(Número de escuelas que usan los resultados de las evaluaciones para mejorar el logro educativo/total de escuelas de educación básica)*100	Número de escuelas que usan los resultados de las evaluaciones para mejorar el logro educativo	Total de escuelas de educación básica	100.00 %	100.00 %	1372	1372	Se da cumplimiento al calendario de actividades programadas establecidas.
44	A2.5 776	Porcentaje de escuelas que usan las evaluaciones para la mejora del logro de aprendizaje.	Actividad	Gestión	(Número de escuelas que usan los resultados de las evaluaciones para mejorar el logro educativo/total de escuelas de educación básica)*100	Número de escuelas que usan los resultados de las evaluaciones para mejorar el logro educativo	Total de escuelas de educación básica	100.00 %	100.00 %	1372	1372	Se da cumplimiento al calendario de actividades programadas establecidas.
45	A3.1 766	Porcentaje de escuelas que realizan su consejo técnico escolar.	Actividad	Gestión	(Número de escuelas que realizan su consejo técnico escolar/total de escuelas de educación básica)*100	Número de escuelas que realizan su consejo técnico escolar	Total de escuelas de educación básica	100.00 %	100.00 %	1372	1372	Se da cumplimiento al calendario de actividades programadas establecidas.
46	A3.2 768	Porcentaje de escuelas que utilizan el sistema de alerta temprana (SISAT) para dar orientación educativa.	Actividad	Gestión	(Número de escuelas que utilizan el sistema de alerta temprana/total de escuelas de educación básica)*100	Número de escuelas que utilizan el sistema de alerta temprana	Total de escuelas de educación básica	100.00 %	100.00 %	1372	1372	Se da cumplimiento al calendario de actividades programadas establecidas.

SECTOR PARAESTATAL

47	A3.3	770	Porcentaje de niños migrantes atendidos en los niveles de educación básica en la entidad.	Actividad	Gestión	(Número de niños migrantes que ingresan a los niveles de educación básica/número de niños solicitantes para ingresar a educación básica)*100	Número de niños migrantes que ingresan a los niveles de educación básica	Número de niños solicitantes para ingresar a educación básica	100.00 %	100.00 %	172	172	Se da cumplimiento al calendario de actividades programadas establecidas.
48	A3.4	771	Porcentaje de escuelas que implementan el programa escuelas de verano.	Actividad	Gestión	(Número de escuelas beneficiadas por el programa escuelas de verano/total de escuelas de educación básica)*100	Número de escuelas beneficiadas por el programa escuelas de verano	Total de escuelas de educación básica	100.00 %	100.00 %	104	104	Se da cumplimiento al calendario de actividades programadas establecidas.
49	A3.5	820	Porcentaje de docentes que participan en los cursos impartidos por CETE en modalidades presencial y en línea.	Actividad	Gestión	(Número de docentes capacitados por los cursos de CETE/número de docentes capacitados por los cursos de cete proyectado)*100	Número de docentes capacitados por los cursos de CETE	Número de docentes capacitados por los cursos de cete proyectado	100.00 %	41.50%	913	2200	Se da cumplimiento al calendario de actividades programadas establecidas.

50	A3.6 823	Porcentaje de escuelas primarias y secundarias con conectividad a internet funcionando.	Actividad	Gestión	(Solicitudes a escuelas primarias y secundarias que cuentan con servicio de conectividad y está funcionando/solicitudes a escuelas primarias y secundarias que cuentan con servicio de conectividad)*100	Solicitudes a escuelas primarias y secundarias que cuentan con servicio de conectividad y está funcionando	Solicitudes a escuelas primarias y secundarias que cuentan con servicio de conectividad	100.00 %	78.55%	487	620	Se da cumplimiento al calendario de actividades programadas establecidas.
51	A4.1 780	Porcentaje de planteles educativos focalizados para atención en el mantenimiento eléctrico e hidrosanitario.	Actividad	Gestión	(Número de planteles inventariados, mediante cédula de control/número de planteles programados)*100	Número de planteles inventariados, mediante cédula de control	Número de planteles programados	100.00 %	83.33%	10	12	Se da cumplimiento al calendario de actividades programadas establecidas.
52	A4.2 792	Porcentaje de planteles de educación básica con acciones de focalización y diagnóstico para su adecuación.	Actividad	Gestión	(Número de aulas con acciones de diagnóstico y adecuación realizadas/número de aulas programadas)*100	Número de aulas con acciones de diagnóstico y adecuación realizadas	Número de aulas programadas	100.00 %	82.35%	14	17	Se da cumplimiento al calendario de actividades programadas establecidas.
53	A4.3 793	Porcentaje de planteles de educación básica con acciones de focalización y diagnóstico para su rehabilitación.	Actividad	Gestión	(Número de planteles de educación básica con acciones de focalización para su rehabilitación realizadas/número de planteles programados)*100	Número de planteles de educación básica con acciones de focalización para su rehabilitación realizadas	Número de planteles programados	100.00 %	77.78%	70	90	Se da cumplimiento al calendario de actividades programadas establecidas.

SECTOR PARAESTATAL

54	A4.4 794	Porcentaje de planteles de educación básica, dictaminados y focalizados con acciones de rehabilitación y mantenimiento para su atención.	Actividad	Gestión	(Número de planteles dictaminados y focalizados para atender con acciones de rehabilitación y mantenimiento/número de planteles programados)*100	Número de planteles dictaminados y focalizados para atender con acciones de rehabilitación y mantenimiento	Número de planteles programados	100.00 %	76.19%	64	84	Se da cumplimiento al calendario de actividades programadas establecidas.
55	A4.5 799	Porcentaje de planteles de educación básica con rezago atendidos con acciones de mejoramiento.	Actividad	Gestión	(Número de planteles en rezago con menos población estudiantil atendidas con acciones de rehabilitación/número de planteles programados)*100	Número de planteles en rezago con menos población estudiantil atendidas con acciones de rehabilitación	Número de planteles programados	100.00 %	68.97%	40	58	Se da cumplimiento al calendario de actividades programadas establecidas.
56	A4.6 816	Porcentaje de planteles educativos programados que requieren consolidación por incremento poblacional.	Actividad	Gestión	(Número de planteles atendidos con necesidades de consolidación/número de planteles identificados con necesidades de consolidación)*100	Número de planteles atendidos con necesidades de consolidación	Número de planteles identificados con necesidades de consolidación	100.00 %	100.00 %	30	30	Se da cumplimiento al calendario de actividades programadas establecidas.

57	A4.7 890	Porcentaje de instalaciones deportivas escolares focalizadas que requieren mantenimiento emergente canalizadas a los municipios por que representan un peligro constante para la comunidad escolar.	Actividad	Gestión	(Número de instalaciones deportivas escolares focalizadas y canalizadas a los municipios/número de instalaciones deportivas escolares programadas para su atención)*100	Número de instalaciones deportivas escolares focalizadas y canalizadas a los municipios	Número de instalaciones deportivas escolares programadas para su atención	100.00 %	70.00%	14	20	Se da cumplimiento al calendario de actividades programadas establecidas.
58	A4.8 778	Porcentaje de planteles de educación básica inventariados mediante cédula de control en su infraestructura y equipamiento, actualizándolas de forma anual.	Actividad	Gestión	(Número de planteles inventariados, mediante cédula de control/número de planteles programados para inventario)*100	Número de planteles inventariados, mediante cédula de control	Número de planteles programados para inventario	100.00 %	0.00%	0	1434	Se dará cumplimiento en el mes de Noviembre de acuerdo a su calendarización.
59	A4.9 791	Porcentaje de planteles educativos atendidos con inversión asignada por parte de los programas federales y administrada por las escuelas.	Actividad	Gestión	(Número de planteles atendidos a través de programas federales/número de planteles programados)*100	Número de planteles atendidos a través de programas federales	Número de planteles programados	100.00 %	0.00%	0	5	Se dará cumplimiento en el mes de Octubre de acuerdo a su calendarización.

SECTOR PARAESTATAL

60	A4.1 0	797	Porcentaje de espacios educativos (Talleres y/o laboratorios) focalizados que deberán ser adecuados para impartir clubs, conforme al nuevo modelo educativo.	Actividad	Gestión	(Número de espacios focalizados para su adecuación/número de espacios identificados y programados)*100	Número de espacios focalizados para su adecuación	Número de espacios identificados y programados	100.00 %	33.33%	4	12	Se da cumplimiento al calendario de actividades programadas establecidas.
----	-----------	-----	--	-----------	---------	--	---	--	----------	--------	---	----	---



USET
UNIDAD DE SERVICIOS
EDUCATIVOS DE TLAXCALA

Anexos



USET
UNIDAD DE SERVICIOS
EDUCATIVOS DE TLAXCALA

Anexos

SECTOR PARAESTATAL

Relación de Bienes Inmuebles que Componen el Patrimonio
Cuenta Pública 2019
(Pesos)

Ente Público: UNIDAD DE SERVICIOS EDUCATIVOS DEL ESTADO DE TLAXCALA

Código	Descripción del Bien Inmueble	Valor en libros
1	HEROE DE NACUZARI	0
2	RICARDO FLORES MAGON	0
3	12 DE OCTUBRE	0
4	MARIANO MATAMOROS	0
5	ROMAN SALDAÑA OROPEZA	0
6	VALENTIN GOMEZ FARIAS	0
7	MIGUEL N. LIRA	0
8	JOAQUIN CISNEROS MOLINA	0
9	RAIZ Y COMPROMISO	0
10	MOISES SAENZ	0
11	JUSTO SIERRA	0
12	FERNANDO MONTES DE OCA	0
13	IGNACIO RAMIREZ	0
14	DOMINGO ARENAS	0
15	LAZARO CARDENAS	0
16	JOSE JOAQUIN FERNANDEZ DE LIZARDI	0
17	RAFAEL MINOR FRANCO	0
18	JOSE VASCONCELOS	0
19	AGUSTIN MELGAR	0
20	SANTIAGO XICOHTENCATL	0
21	FRANCISCO JAVIER CLAVIJERO	0
22	GABRIELA MISTRAL	0
23	VICENTE SUAREZ	0
24	LAZARO CARDENAS DEL RIO	0
25	XICOHTENCATL AXAYACATZIN	0
26	ARCELIA GHENNO VAZQUEZ	0
27	JAIME TORRES BODET	0
28	JUAN CUAMATZI	0
29	CRISANTO CUELLAR ABAROA	0
30	SANTOS GALICIA XOCHIHUA	0
31	EMILIANO ZAPATA	0
32	PRESIDENTE JUAREZ	0
33	GABINO A. PALMA	0
34	HIGINIO PAREDES RAMOS	0

Relación de Bienes Inmuebles que Componen el Patrimonio
 Cuenta Pública 2019
 (Pesos)

Ente Público: UNIDAD DE SERVICIOS EDUCATIVOS DEL ESTADO DE TLAXCALA

Código	Descripción del Bien Inmueble	Valor en libros
35	EMILIO SANCHEZ PIEDRAS	0
36	FRANCISCO VILLA	0
37	LEONARDA GOMEZ BLANCO	0
38	ADRIAN VAZQUEZ SANCHEZ	0
39	TLAHUICOLE	0
40	RAUL ISIDRO BURGOS	0
41	OCTAVIO PAZ LOZANO	0
42	IGNACIO MANUEL ALTAMIRANO	0
43	ZACATELCO	0
44	GENERAL DOMINGO ARENAS	0
45	DEONICIO CONDE MUÑOZ	0
46	XOCHIPITSAUAK	0
47	MALINTSI MATLALKUEYTL	0
48	DON MIGUEL HIDALGO Y COSTILLA	0
49	CUAUHTEMOC	0
50	TLAHUICOLE	0
51	MAXIXCATZIN	0
52	XOCHITEKALI	0
53	RUNGU CHIGA METZI YU`MU	0
54	BIMI MANANDI YUMU	0
55	NAUITLAJTOANIJ	0
56	CITLALPOPOKATZIN	0
57	POPOCATEPETL	0
58	YANKUIK TLANES	0
59	COYOLXAUHQUI	0
60	NETZAHUALCOYOTL	0
61	NEMILIS TLAMACHTILIS	0
62	YOALCOATL	0
63	TLAHUICOLE	0
64	JUAN DE LA BARRERA	0
65	OLIN YOLISTLI	0
66	TELPOCHKALI	0
67	KALPILTON MALINTSI TLAMACHTILISTLI	0

SECTOR PARAESTATAL

Relación de Bienes Inmuebles que Componen el Patrimonio
 Cuenta Pública 2019
 (Pesos)
 Ente Público: UNIDAD DE SERVICIOS EDUCATIVOS DEL ESTADO DE TLAXCALA

Código	Descripción del Bien Inmueble	Valor en libros
68	TLAKATIXOCHITL	0
69	XICOHTENCATL	0
70	HUITZILOPOCHTLI	0
71	XOCHIKOSKATL	0
72	MAKUILXOCHITL	0
73	TEPEYOLOTZIN	0
74	NIÑOS HEROES DE CHAPULTEPEC	0
75	NIÑOS HEROES	0
76	CITLALPOPOCATZIN	0
77	XOCHIKOSKATL	0
78	ESCUELA SECUNDARIA TECNICA No. 57	0
79	ESCUELA SECUNDARIA TECNICA NUM. 17 MIGUEL LIRA Y ORTEGA	0
80	ESCUELA SECUNDARIA TECNICA NUM. 28 EMMA NAVA RODRIGUEZ	0
81	ESCUELA SECUNDARIA TECNICA NUM. 45	0
82	ESCUELA SECUNDARIA TECNICA NUM. 53 MATLALCUEYETL	0
83	ESCUELA SECUNDARIA TECNICA NUM. 2 CAMAXTLI	0
84	ESCUELA SECUNDARIA TECNICA NUM. 27 LEONARDA GOMEZ BLANCO	0
85	ESCUELA SECUNDARIA TECNICA NUM. 30 16 DE OCTUBRE DE 1874	0
86	ESCUELA SECUNDARIA TECNICA NUM. 4 JOSE AGUSTIN ARRIETA	0
87	ESCUELA SECUNDARIA TECNICA NUM. 31 TLAHUICOLE	0
88	ESCUELA SECUNDARIA TECNICA NUM. 50	0
89	ESCUELA SECUNDARIA TECNICA NUM. 35 10 DE DICIEMBRE DE 1949	0
90	ESCUELA SECUNDARIA TECNICA NUM. 39 OCTAVIO PAZ	0
91	ESCUELA SECUNDARIA TECNICA NUM. 32 DESIDERIO HERNANDEZ XOCHITOTZIN	0
92	ESCUELA SECUNDARIA TECNICA NUM. 19 JOSE MARIANO SANCHEZ	0
93	ESCUELA SECUNDARIA TECNICA NUM. 15 JOAQUIN HERRERA ARROYO	0
94	ESCUELA SECUNDARIA TECNICA NUM. 26 HUAMANTLA 450	0
95	ESCUELA SECUNDARIA TECNICA NUM. 43	0
96	ESCUELA SECUNDARIA TECNICA NUM. 44	0
97	ESCUELA SECUNDARIA TECNICA NUM. 38 UNION Y PROGRESO	0
98	ESCUELA SECUNDARIA TECNICA NUM. 49 BICENTENARIO DE LA INDEPENDENCIA	0
99	ESCUELA SECUNDARIA TECNICA NUM. 46	0
100	ESCUELA SECUNDARIA TECNICA NUM. 5 SENADO DE LA REP. DE TLAXCALLAN	0
101	ESCUELA SECUNDARIA TECNICA NUM. 3 CANDELARIO NAVA JIMENEZ	0

Relación de Bienes Inmuebles que Componen el Patrimonio
Cuenta Pública 2019
(Pesos)
Ente Público: UNIDAD DE SERVICIOS EDUCATIVOS DEL ESTADO DE TLAXCALA

Código	Descripción del Bien Inmueble	Valor en libros
102	ESCUELA SECUNDARIA TECNICA NUM. 34	0
103	ESCUELA SECUNDARIA TECNICA NUM. 22 EZEQUIEL M. GRACIA	0
104	ESCUELA SECUNDARIA TECNICA NUM. 33 BENITO JUAREZ GARCIA	0
105	ESCUELA SECUNDARIA TECNICA NUM. 40 SIGLO VEINTIUNO	0
106	ESCUELA SECUNDARIA TECNICA NUM. 13 JESUS REYES HEROLES	0
107	ESCUELA SECUNDARIA TECNICA NUM. 21 ANSELMO CERVANTES HERNANDEZ	0
108	ESCUELA SECUNDARIA TECNICA NUM. 10 EMILIO SANCHEZ PIEDRAS	0
109	ESCUELA SECUNDARIA TECNICA NUM. 42 CRISANTO CUELLAR ABAROA	0
110	ESCUELA SECUNDARIA TECNICA NUM. 56 BICENTENARIO	0
111	ESCUELA SECUNDARIA TECNICA NUM. 16 JOSE MANUEL SALDAÑA	0
112	ESCUELA SECUNDARIA TECNICA NUM. 25 FELIPE SANTIAGO XICOHTENCATL	0
113	ESCUELA SECUNDARIA TECNICA NUM. 52 CAPITAN MARIANO CANTOR	0
114	ESCUELA SECUNDARIA TECNICA NUM. 11 JOSE MIGUEL GURIDI Y ALCOCER	0
115	ESCUELA SECUNDARIA TECNICA NUM. 18 HIMNO NACIONAL	0
116	ESCUELA DE EDUCACION SECUNDARIA TECNICA INDUSTRIAL	0
117	ESCUELA SECUNDARIA TECNICA NUM. 24 4 DE OCTUBRE DE 1856	0
118	ESCUELA SECUNDARIA TECNICA NUM. 12 JOSE MA. MORELOS Y PAVON	0
119	ESCUELA SECUNDARIA TECNICA NUM. 8 EMILIANO ZAPATA	0
120	ESCUELA SECUNDARIA TECNICA NUM. 14 DOMINGO ARENAS	0
121	ESCUELA SECUNDARIA TECNICA NUM. 47 MIGUEL BELLO GONZALEZ	0
122	ESCUELA SECUNDARIA TECNICA NUM. 1 XICOHTENCATL AXAYACATZIN	0
123	ESCUELA SECUNDARIA TECNICA NUM. 23 LAZARO CARDENAS	0
124	ESCUELA SECUNDARIA TECNICA NUM. 51	0
125	ESCUELA SECUNDARIA TECNICA NUM. 55 IV SEÑORIO	0
126	ESCUELA SECUNDARIA TECNICA NUM. 36 GUILLERMO GONZALEZ CAMARENA	0
127	ESCUELA SECUNDARIA TECNICA NUM. 7 GABRIEL M. HERNANDEZ	0
128	ESCUELA SECUNDARIA TECNICA NUM. 20 MARIANO MATAMOROS	0
129	ESCUELA SECUNDARIA TECNICA NUM. 48	0
130	ESCUELA SECUNDARIA TECNICA NUM. 6 EFRAIN HERNANDEZ XOLOCOTZI	0
131	ESCUELA SECUNDARIA TECNICA NUM. 9 MANUEL GARCIA MENDEZ	0
132	ESCUELA SECUNDARIA TECNICA NUM. 41	0
133	ESCUELA SECUNDARIA TECNICA NUM. 37 REPUBLICA DE TLAXCALLAN	0

SECTOR PARAESTATAL

Relación de Bienes Inmuebles que Componen el Patrimonio
Cuenta Pública 2019

(Pesos)

Ente Público: UNIDAD DE SERVICIOS EDUCATIVOS DEL ESTADO DE TLAXCALA

Código	Descripción del Bien Inmueble	Valor en libros
134	ESCUELA SECUNDARIA TECNICA NUM. 29 J. TRINIDAD SANCHEZ SANTOS	0
135	LAZARO CARDENAS	0
136	24 DE FEBRERO	0
137	JOSE MARIA MORELOS Y PAVON	0
138	JUAN ESCUTIA	0
139	SENTIMIENTOS DE LA NACION	0
140	GONZALO RAMIREZ GUTIERREZ	0
141	JOSE DE LA LUZ FERNANDEZ LOPEZ	0
142	LUIS MARTINEZ UGARTE	0
143	INDEPENDENCIA Y LIBERTAD	0
144	ALFONSO GOYA PINGARRON	0
145	ALFONSO REYES OCHOA	0
146	GUILLERMO GONZALEZ CAMARENA	0
147	TELESECUNDARIA	0
148	JUAN JOSE MARTINEZ	0
149	FRANCISCO SARABIA	0
150	ALFONSO ESPEJEL DAVILA	0
151	RAMON LOPEZ VELARDE	0
152	MIGUEL HIDALGO Y COSTILLA	0
153	2 DE ENERO DE 1968	0
154	TLAXCALTECAS	0
155	12 DE MAYO	0
156	JUSTO SIERRA MENDEZ	0
157	ALBERTO CORREA	0
158	ALVARO GALVEZ Y FUENTES	0
159	DAVID SILVA RAMOS	0
160	12 DE OCTUBRE	0
161	GUILLERMO GONZALEZ CAMARENA	0
162	PORFIRIO DIAZ	0
163	ALONSO DE ESCALONA	0
164	DOROTEO ARANGO	0
165	LAZARO CARDENAS DEL RIO	0
166	CANDELARIO NAVA JIMENEZ	0

Relación de Bienes Inmuebles que Componen el Patrimonio
Cuenta Pública 2019
(Pesos)
Ente Público: UNIDAD DE SERVICIOS EDUCATIVOS DEL ESTADO DE TLAXCALA

Código	Descripción del Bien Inmueble	Valor en libros
167	HERMANOS FLORES MAGON	0
168	VENUSTIANO CARRANZA	0
169	VICENTE GUERRERO	0
170	15 DE SEPTIEMBRE	0
171	FRANCISCO MARQUEZ	0
172	BENEMERITO DE LAS AMERICAS	0
173	MIGUEL FERNANDEZ Y FELIX	0
174	XICOHTENCATL AXAYACATZIN	0
175	PRIMERO DE MAYO	0
176	CUATRO SEÑORIOS	0
177	5 DE MAYO	0
178	DOMINGO ARENAS	0
179	MATLALCUEYETL	0
180	21 DE ABRIL	0
181	JOSE JOAQUIN FERNANDEZ DE LIZARDI	0
182	BENITO JUAREZ	0
183	TLACHCO	0
184	MIGUEL N. LIRA	0
185	NETZAHUALCOYOTL	0
186	28 DE FEBRERO	0
187	EFRAIN HERNANDEZ XOLOCOTZI	0
188	GUADALUPE VICTORIA	0
189	MARGARITO LOPEZ ROMANO	0
190	EMILIO AZCARRAGA VIDAURRETA	0
191	LEGADO DE NUESTROS HEROES	0
192	REVOLUCION MEXICANA	0
193	TENANGO	0
194	PORTALES-OCTUBRE 1984	0
195	21 DE MARZO	0
196	LUIS PASTEUR	0
197	TIERRA Y LIBERTAD	0
198	TLAHUICOLE	0
199	IGNACIO RAMIREZ	0

SECTOR PARAESTATAL

Relación de Bienes Inmuebles que Componen el Patrimonio
Cuenta Pública 2019
(Pesos)
Ente Público: UNIDAD DE SERVICIOS EDUCATIVOS DEL ESTADO DE TLAXCALA

Código	Descripción del Bien Inmueble	Valor en libros
200	JOSE VASCONCELOS	0
201	JOSE SOLEDAD HERNANDEZ	0
202	PEDRO MARIA ANAYA	0
203	JOSE VASCONCELOS	0
204	MIGUEL N. LIRA	0
205	FRANCISCO GONZALEZ BOCANEGRA	0
206	RAFAEL RAMIREZ	0
207	ACXOTECATL	0
208	TRINIDAD SANCHEZ SANTOS	0
209	IGNACIO ZARAGOZA	0
210	CITLALI	0
211	LIC. ANSELMO CERVANTES HERNANDEZ	0
212	ELIA JUAREZ CARRO	0
213	GUADALUPE HIDALGO	0
214	XICOHTENCATL	0
215	CUAUHTEMOC	0
216	VENUSTIANO CARRANZA	0
217	JOSE MARIA MORELOS Y PAVON	0
218	ROSAURA ZAPATA	0
219	PABLO NERUDA	0
220	JOSE MARIANO SANCHEZ	0
221	BIOLOGO EFRAIN HERNANDEZ XOLOCOTZI	0
222	OCTAVIO PAZ LOZANO	0
223	ISIDRO CANDIA	0
224	AMADO NERVO	0
225	CENTRO DE DESARROLLO INFANTIL NUM. 3	0
226	RICARDO FLORES MAGON	0
227	MATLALCUEYETL	0
228	FRANCISCO I. MADERO	0
229	JUSTO SIERRA	0
230	GENERAL DE DIVISION JOSE AMARILLAS	0
231	VICENTE GUERRERO	0
232	CENTRO DE DESARROLLO INFANTIL NUM. 2	0

**Relación de Bienes Inmuebles que Componen el Patrimonio
Cuenta Pública 2019
(Pesos)
Ente Público: UNIDAD DE SERVICIOS EDUCATIVOS DEL ESTADO DE TLAXCALA**

Código	Descripción del Bien Inmueble	Valor en libros
233	IGNACIO RAMIREZ	0
234	CLUB DE LEONES	0
235	JUAN JACOBO ROUSSEAU	0
236	BERTHA VON GLUMER	0
237	CITLALPOPOCATZIN	0
238	PORFIRIO PARRA	0
239	ALEJANDRO GUILLOT SHIAFFINO	0
240	NICOLAS BRAVO	0
241	FRANCISCO GABILONDO SOLER	0
242	LIC. EMILIO SANCHEZ PIEDRAS	0
243	FRANCISCO I. MADERO	0
244	MIGUEL HIDALGO	0
245	BENITO JUAREZ	0
246	IGNACIO ZARAGOZA	0
247	XICOHTENCATL	0
248	NIÑOS HEROES DE CHAPULTEPEC	0
249	BENITO JUAREZ	0
250	MUNICIPIO LIBRE	0
251	PAZ Y PROGRESO	0
252	ADOLFO LOPEZ MATEOS	0
253	19 DE NOVIEMBRE	0
254	FRIDA KAHLO CALDERON	0
255	MI PATRIA ES PRIMERO	0
256	PROF. LUIS G. RAMOS LUNA	0
257	VASCO DE QUIROGA	0
258	ABELARDO L. RODRIGUEZ	0
259	IGNACIO ZARAGOZA	0
260	JUSTO SIERRA	0
261	AMADO NERVO	0
262	AÑO DE LA PATRIA	0
263	PROF. GRACIANO SANCHEZ	0
264	VICENTE GUERRERO	0
265	XOCHITL	0

SECTOR PARAESTATAL

Relación de Bienes Inmuebles que Componen el Patrimonio
 Cuenta Pública 2019
 (Pesos)
 Ente Público: UNIDAD DE SERVICIOS EDUCATIVOS DEL ESTADO DE TLAXCALA

Código	Descripción del Bien Inmueble	Valor en libros
266	HELLEN KELLER	0
267	ESTEFANIA CASTAÑEDA	0
268	CENTRO DE ATENCION MULTIPLE NUM. 17	0
269	TIERRA Y LIBERTAD	0
270	FRANCISCO I. MADERO	0
271	FERNANDO MONTES DE OCA	0
272	ADOLFO LOPEZ MATEOS	0
273	EZEQUIEL A. CHAVEZ	0
274	JUSTO SIERRA	0
275	SIMON BOLIVAR	0
276	IGNACIO ZARAGOZA	0
277	CIENCIA Y TRABAJO	0
278	RICARDO FLORES MAGON	0
279	HEROES DE CHAPULTEPEC	0
280	JUSTO SIERRA	0
281	JOSEFA ORTIZ DE DOMINGUEZ	0
282	EL NIÑO CAMPESINO	0
283	RUBEN DARIO	0
284	IGNACIO MANUEL ALTAMIRANO	0
285	IGNACIO MANUEL ALTAMIRANO	0
286	JUAN DE DIOS PEZA	0
287	GUADALUPE BERNAL DE CUELLAR	0
288	ESTEBAN MINOR CARRO	0
289	PROF. ALEJANDRO GALLEGOS ALVAREZ	0
290	JOSE JOAQUIN FERNANDEZ DE LIZARDI	0
291	IDA APPENDINI DAGASSO	0
292	5 DE FEBRERO	0
293	REVOLUCION MEXICANA	0
294	MANUEL TOUSSAINT	0
295	TOMAS COVA FLORES	0
296	BEATRIZ ORDOÑEZ ACUÑA	0
297	GUILLERMO GONZALEZ CAMARENA	0
298	CENTRO DE ATENCION MULTIPLE NUM. 5	0
299	IGNACIO TORRES ADALID	0

Relación de Bienes Inmuebles que Componen el Patrimonio
 Cuenta Pública 2019
 (Pesos)
 Ente Público: UNIDAD DE SERVICIOS EDUCATIVOS DEL ESTADO DE TLAXCALA

Código	Descripción del Bien Inmueble	Valor en libros
300	BENITO JUAREZ	0
301	TIERRA Y LIBERTAD	0
302	BENITO JUAREZ	0
303	FRANCISCO SARABIA	0
304	LEONA VICARIO	0
305	BENITO JUAREZ	0
306	EMILIANO ZAPATA	0
307	MARIA PARRA	0
308	GREGORIO TORRES QUINTERO	0
309	EVA SAMANO DE LOPEZ MATEOS	0
310	VICENTE GUERRERO	0
311	EDUCACION Y PROGRESO	0
312	HERMENEGILDO GALEANA	0
313	GREGORIO TORRES QUINTERO	0
314	LUZ MARIA SERRADELL ROMERO	0
315	FRAY PEDRO DE GANTE	0
316	LUIS G. URBINA	0
317	LEONARDA GOMEZ BLANCO	0
318	LINO SANTACRUZ MORALES	0
319	JOSE MANUEL DE HERRERA	0
320	DAVID PALMA SEOANE	0
321	DIANA LAURA RIOJAS	0
322	CENTRO DE ATENCION MULTIPLE NUM. 11	0
323	JUSTO SIERRA	0
324	CENTRO ESCOLAR CHIAUTEMPAN	0
325	MIGUEL HIDALGO	0
326	NICOLAS BRAVO	0
327	EMILIANO ZAPATA	0
328	MANUEL MELENDEZ	0
329	LAZARO CARDENAS	0
330	FRANCISCO I. MADERO	0
331	PROFA. LEONARDA GOMEZ BLANCO	0

SECTOR PARAESTATAL

Relación de Bienes Inmuebles que Componen el Patrimonio

Cuenta Pública 2019

(Pesos)

Ente Público: UNIDAD DE SERVICIOS EDUCATIVOS DEL ESTADO DE TLAXCALA

Código	Descripción del Bien Inmueble	Valor en libros
332	ADOLFO LOPEZ MATEOS	0
333	ESOPO	0
334	DIEGO MUÑOZ CAMARGO	0
335	ALFONSO REYES	0
336	MALINTZI	0
337	NEZAHUALCOYOTL	0
338	CENTRO DE ATENCION MULTIPLE NUM. 15	0
339	GENERAL JUAN CUAMATZI	0
340	MIGUEL HIDALGO	0
341	PROF. RAFAEL RAMIREZ CASTAÑEDA	0
342	XICOHTENCATL	0
343	LIC. BENITO JUAREZ	0
344	LIC. BENITO JUAREZ	0
345	BENITO JUAREZ	0
346	SOCRATES	0
347	FRANCISCO JAVIER CLAVIJERO	0
348	CENTRO DE ATENCION MULTIPLE NUM. 13	0
349	MIGUEL HIDALGO	0
350	NIÑOS HEROES DE CHAPULTEPEC	0
351	IGNACIO ALLENDE	0
352	NARCISO MENDOZA	0
353	BRIGIDA ALFARO	0
354	JOSE VASCONCELOS	0
355	IGNACIO ZARAGOZA	0
356	JUSTO SIERRA	0
357	LAZARO CARDENAS DEL RIO	0
358	DON MIGUEL HIDALGO	0
359	PONCIANO ARRIAGA	0
360	AXAYACATL	0
361	XICOHTENCATL	0
362	LUIS DONALDO COLOSIO MURRIETA	0
363	CENTRO DE ATENCION MULTIPLE NUM. 20	0
364	VICENTE GUERRERO	0
365	MELCHOR OCAMPO	0

**Relación de Bienes Inmuebles que Componen el Patrimonio
Cuenta Pública 2019
(Pesos)
Ente Público: UNIDAD DE SERVICIOS EDUCATIVOS DEL ESTADO DE TLAXCALA**

Código	Descripción del Bien Inmueble	Valor en libros
366	BENITO JUAREZ	0
367	CARMEN SERDAN	0
368	BASILIO BADILLO	0
369	NIÑOS HEROES	0
370	GUILLERMO GONZALEZ CAMARENA	0
371	ARTICULO 3° CONSTITUCIONAL	0
372	FRAY BARTOLOME DE LAS CASAS	0
373	JAIME NUNO	0
374	GABRIELA MISTRAL	0
375	NIÑOS HEROES DE CHAPULTEPEC	0
376	ELVIRA VARGAS RIVERA	0
377	MIGUEL HIDALGO Y COSTILLA	0
378	DOMINGO ARENAS	0
379	MELCHOR OCAMPO	0
380	BENITO JUAREZ	0
381	LAZARO CARDENAS	0
382	EMILIANO ZAPATA	0
383	MIGUEL HIDALGO	0
384	JOSE MARIA MORELOS Y PAVON	0
385	CENTRO DE DESARROLLO INFANTIL NUM. 5	0
386	EMILIANO ZAPATA	0
387	PAULINA MARAVER CORTES	0
388	BEETHOVEN	0
389	CUAUHTEMOC	0
390	JUAN ESCUTIA	0
391	XOCHIQUETZALLI	0
392	MA. DEL CARMEN SERDAN	0
393	IGNACIO LUIS VALLARTA	0
394	WILHELM FROEBEL	0
395	ALVARO OBREGON	0
396	VICTOR HUGO	0
397	VENUSTIANO CARRANZA	0
398	JOSE CLEMENTE OROZCO	0

SECTOR PARAESTATAL

Relación de Bienes Inmuebles que Componen el Patrimonio
 Cuenta Pública 2019
 (Pesos)
 Ente Público: UNIDAD DE SERVICIOS EDUCATIVOS DEL ESTADO DE TLAXCALA

Código	Descripción del Bien Inmueble	Valor en libros
399	CUITLAHUAC	0
400	JUAN JOSE MARTINEZ	0
401	CUAMANCO	0
402	OCTAVIO PAZ	0
403	CENTRO DE ATENCION MULTIPLE NUM. 4	0
404	XICOHTENCATL	0
405	GENERAL MAXIMO ROJAS	0
406	JOSEFA ORTIZ DE DOMINGUEZ	0
407	SOR JUANA INES DE LA CRUZ	0
408	MIGUEL HIDALGO Y COSTILLA	0
409	MIGUEL HIDALGO Y COSTILLA	0
410	JOSE MARIA MORELOS Y PAVON	0
411	GENERAL GUADALUPE VICTORIA	0
412	LIC. LUIS ECHEVERRIA ALVAREZ	0
413	EMILIANO ZAPATA	0
414	INSURGENTES	0
415	RAFAEL RAMIREZ	0
416	CUAUHTEMOC	0
417	BENITO JUAREZ	0
418	EMILIANO ZAPATA	0
419	MANUEL AVILA CAMACHO	0
420	PLAN DE AYALA	0
421	JOSEFA CASTELAR	0
422	JUSTO SIERRA	0
423	IGNACIO ZARAGOZA	0
424	HONORATO DE BALZAC	0
425	EMILIO SANCHEZ PIEDRAS	0
426	CUAHMANCO	0
427	MIGUEL DE LARDIZABAL	0
428	JUAN AMOS COMENIO	0
429	LUZ ELVIRA REYES	0
430	TRINIDAD SANCHEZ SANTOS	0
431	24 DE FEBRERO	0
432	LAZARO CARDENAS DEL RIO	0

**Relación de Bienes Inmuebles que Componen el Patrimonio
Cuenta Pública 2019
(Pesos)
Ente Público: UNIDAD DE SERVICIOS EDUCATIVOS DEL ESTADO DE TLAXCALA**

Código	Descripción del Bien Inmueble	Valor en libros
433	ENRIQUE C. REBSAMEN	0
434	FELIPE SANTIAGO XICOHTENCATL	0
435	FRAY TORIBIO DE BENAVENTE	0
436	LIC. Y CORONEL MIGUEL LIRA Y ORTEGA	0
437	GABINO BARREDA	0
438	CARLO LORENZINI	0
439	CENTRO DE ATENCION MULTIPLE NUM. 14	0
440	EMILIANO ZAPATA	0
441	CONSTITUCION DE 1917	0
442	NICOLAS BRAVO	0
443	EL PIPILA	0
444	JUSTO SIERRA	0
445	IGNACIO ZARAGOZA	0
446	FRANCISCO SARABIA	0
447	MARIANO MATAMOROS	0
448	AMADO NERVO	0
449	JUSTO SIERRA	0
450	JOSE MA. MORELOS Y PAVON	0
451	CRISTOBAL COLON	0
452	JOSE FERNANDEZ DE LARA	0
453	CENTRO DE ATENCION MULTIPLE NUM. 8	0
454	MIGUEL HIDALGO Y COSTILLA	0
455	MARIANO MATAMOROS	0
456	DOMINGO ARENAS	0
457	HOGAR Y PATRIA	0
458	IGNACIO RAMIREZ	0
459	XICOHTENCATL	0
460	PATRIA Y LIBERTAD	0
461	DOMINGO ARENAS	0
462	TIERRA Y LIBERTAD	0
463	JOSE MARIA MORELOS Y PAVON	0
464	IGNACIO ZARAGOZA	0

SECTOR PARAESTATAL

Relación de Bienes Inmuebles que Componen el Patrimonio
 Cuenta Pública 2019
 (Pesos)
 Ente Público: UNIDAD DE SERVICIOS EDUCATIVOS DEL ESTADO DE TLAXCALA

Código	Descripción del Bien Inmueble	Valor en libros
465	FRANCISCO VILLA	0
466	VALENTIN GOMEZ FARIAS	0
467	EFRAIN HERNANDEZ XOLOCOTZI	0
468	FEDERICO GARCIA LORCA	0
469	SOR JUANA INES DE LA CRUZ	0
470	VICENTE GUERRERO	0
471	XICOHTENCATL AXAYACATZIN	0
472	ING. EZEQUIEL M. GRACIA	0
473	LIC. ADOLFO LOPEZ MATEOS	0
474	LIC. MAURO ANGULO	0
475	XICOHTENCATL	0
476	MIGUEL HIDALGO Y COSTILLA	0
477	JUAN RUIZ DE ALARCON	0
478	RUBEN JARAMILLO	0
479	REVOLUCION	0
480	TLAHUICOLE	0
481	DIEGO RIVERA	0
482	RICARDO FLORES MAGON	0
483	REFORMA EDUCATIVA	0
484	ANGELA PERALTA	0
485	AGUSTIN DE ITURBIDE	0
486	ING. MIGUEL ANGEL DE QUEVEDO	0
487	XICOHTENCATL	0
488	IGNACIO ALLENDE	0
489	18 DE MARZO	0
490	NETZAHUALCOYOTL	0
491	NIÑOS HEROES DE CHAPULTEPEC	0
492	MANUEL AVILA CAMACHO	0
493	30 DE ABRIL	0
494	MARIANO ARISTA	0
495	JOSE LUIS ESPEJEL SANCHEZ	0
496	CENTRO DE ATENCION MULTIPLE NUM. 7	0
497	RAFAEL RIVERA G. FORD 131	0

**Relación de Bienes Inmuebles que Componen el Patrimonio
Cuenta Pública 2019
(Pesos)
Ente Público: UNIDAD DE SERVICIOS EDUCATIVOS DEL ESTADO DE TLAXCALA**

Código	Descripción del Bien Inmueble	Valor en libros
498	FRANCISCO GONZALEZ BOCANEGRA	0
499	REVOLUCION	0
500	BENITO JUAREZ	0
501	DOMINGO ARENAS	0
502	NARCISO MENDOZA	0
503	GUSTAVO ADOLFO BECQUER	0
504	ENRIQUE PESTALOZZI	0
505	GABRIELA MISTRAL	0
506	PEDRO MARIA ANAYA	0
507	RAFAEL RAMIREZ	0
508	JOSE MIGUEL GURIDI Y ALCOCER	0
509	ERASMO PEREZ Y PEREZ	0
510	RITA CORONA	0
511	SOR JUANA INES DE LA CRUZ	0
512	CENTRO DE ATENCION MULTIPLE NUM. 12	0
513	LAZARO CARDENAS	0
514	EMILIANO ZAPATA	0
515	PATRIA Y LIBERTAD	0
516	GENERAL DOMINGO ARENAS	0
517	UNIDAD Y TRABAJO	0
518	MIGUEL HIDALGO Y COSTILLA	0
519	XICOHTENCATL	0
520	DOMINGO ARENAS	0
521	BENITO JUAREZ	0
522	GABINO BARREDA	0
523	CUAUHTEMOC	0
524	LAZARO CARDENAS	0
525	CENTRO DE DESARROLLO INFANTIL NUM. 6	0
526	BENITO JUAREZ	0
527	MIGUEL F. MARTINEZ	0
528	JOSEFINA CASTAÑEDA DEL POZO	0
529	MANUEL LARDIZABAL Y URIBE	0

SECTOR PARAESTATAL

Relación de Bienes Inmuebles que Componen el Patrimonio

Cuenta Pública 2019

(Pesos)

Ente Público: UNIDAD DE SERVICIOS EDUCATIVOS DEL ESTADO DE TLAXCALA

Código	Descripción del Bien Inmueble	Valor en libros
530	ESCUELA DE EDUCACION PREESCOLAR TRANSFERIDA	0
531	CENTRO DE ATENCION MULTIPLE NUM. 19	0
532	BENITO JUAREZ	0
533	XICOHTENCATL	0
534	VICENTE GUERRERO	0
535	IGNACIO ALLENDE	0
536	BENITO JUAREZ	0
537	MIGUEL HIDALGO Y COSTILLA	0
538	BENITO JUAREZ	0
539	CUAUHTEMOC	0
540	VIETNAM	0
541	VICENTE SUAREZ	0
542	SILVESTRE REVUELTAS	0
543	CRISTOBAL COLON	0
544	JAIME SABINES GUTIERREZ	0
545	IRMA FUENLABRADA	0
546	MANUEL SANTILLAN	0
547	JOSE MARIANO SANCHEZ	0
548	PAZ DIAZ MOMFIL	0
549	FRANCISCO VELEZ	0
550	AMADO NERVO	0
551	FRAY JULIAN GARCES	0
552	GABRIELA MISTRAL	0
553	INNOMINADO	0
554	RICARDO FLORES MAGON	0
555	ABRAHAM CASTELLANOS	0
556	CENTRO DE ATENCION MULTIPLE NUM. 6	0
557	MIGUEL HIDALGO	0
558	XICOHTENCATL	0
559	JUAN ENRIQUE PESTALOZZI	0
560	MELCHOR OCAMPO	0
561	JUAN CHRISTIAN ANDERSEN	0

Relación de Bienes Inmuebles que Componen el Patrimonio
 Cuenta Pública 2019
 (Pesos)
 Ente Público: UNIDAD DE SERVICIOS EDUCATIVOS DEL ESTADO DE TLAXCALA

Código	Descripción del Bien Inmueble	Valor en libros
562	JUSTO SIERRA	0
563	AMADO VAZQUEZ	0
564	MIGUEL HIDALGO Y COSTILLA	0
565	FRANCISCO GONZALEZ BOCANEGRA	0
566	MARIA CURIE	0
567	LEONA VICARIO	0
568	OVIDIO DECROLY	0
569	MARIA MONTESSORI	0
570	ADOLFO LOPEZ MATEOS	0
571	EMILIANO ZAPATA	0
572	ALVARO OBREGON	0
573	MIGUEL DE CERVANTES SAAVEDRA	0
574	LAZARO CARDENAS DEL RIO	0
575	JOSE VASCONCELOS	0
576	SALVADOR DIAZ MIRON	0
577	ROSARIO CASTELLANOS	0
578	CENTRO DE ATENCION MULTIPLE NUM. 3	0
579	ASCENCION TEPAL	0
580	EL PENSADOR MEXICANO	0
581	LUZ Y AMOR	0
582	VICENTE GUERRERO	0
583	MIGUEL HIDALGO Y COSTILLA	0
584	JUSTO SIERRA	0
585	LIC. ADOLFO LOPEZ MATEOS	0
586	GENERAL LAZARO CARDENAS	0
587	CUAUHTEMOC	0
588	BENITO JUAREZ	0
589	JOSE MARIA MORELOS Y PAVON	0
590	MEXICO	0
591	EMILIO SANCHEZ PIEDRAS	0
592	20 DE NOVIEMBRE	0
593	ALVARO OBREGON	0

SECTOR PARAESTATAL

Relación de Bienes Inmuebles que Componen el Patrimonio
 Cuenta Pública 2019
 (Pesos)
 Ente Público: UNIDAD DE SERVICIOS EDUCATIVOS DEL ESTADO DE TLAXCALA

Código	Descripción del Bien Inmueble	Valor en libros
594	VICENTE GUERRERO	0
595	JUSTO SIERRA	0
596	GENERAL DOMINGO ARENAS	0
597	PROF. ROMAN TEJA ANDRADE	0
598	ENRIQUE C. REBSAMEN	0
599	FRANCISCA MADERA MARTINEZ	0
600	HIMNO NACIONAL	0
601	BEATRIZ PAREDES RANGEL	0
602	BENITO JUAREZ	0
603	NIÑOS HEROES DE CHAPULTEPEC	0
604	IGNACIO ALLENDE	0
605	PROF. ROMAN SALDAÑA OROPEZA	0
606	IGNACIO ALDAMA	0
607	MIGUEL HIDALGO Y COSTILLA	0
608	MEXICO	0
609	JUAN RULFO	0
610	JUAN DE LA BARRERA	0
611	XICOHTENCATL	0
612	JOSE ROSAS MORENO	0
613	BENITO JUAREZ	0
614	EMILIO CARRANZA	0
615	RICARDO FLORES MAGON	0
616	XICOHTENCATL	0
617	ERENDIRA	0
618	AQUILES SERDAN	0
619	EULALIA GUZMAN	0
620	LEONARDO DA VINCI	0
621	EMILIO SANCHEZ PIEDRAS	0
622	JESUS GONZALEZ ORTEGA	0
623	VICENTE GUERRERO	0
624	FRANCISCO I. MADERO	0
625	BENITO JUAREZ	0

Relación de Bienes Inmuebles que Componen el Patrimonio
 Cuenta Pública 2019
 (Pesos)
 Ente Público: UNIDAD DE SERVICIOS EDUCATIVOS DEL ESTADO DE TLAXCALA

Código	Descripción del Bien Inmueble	Valor en libros
626	NIÑOS HEROES	0
627	MIGUEL HIDALGO Y COSTILLA	0
628	MELCHOR OCAMPO	0
629	FRAY SERVANDO TERESA DE MIER	0
630	MAXIMO ROJAS	0
631	YANKUI TLANESI	0
632	CENTRO DE ATENCION MULTIPLE NUM. 18	0
633	BENITO JUAREZ	0
634	GENERAL GUADALUPE VICTORIA	0
635	VICENTE GUERRERO	0
636	GENERAL MANUEL AVILA CAMACHO	0
637	MIGUEL HIDALGO	0
638	BENITO JUAREZ GARCIA	0
639	TLAHUICOLE	0
640	FERNANDO MONTES DE OCA	0
641	IGNACIO MANUEL ALTAMIRANO	0
642	FEDERICO FROEBEL	0
643	MI PATRIA ES PRIMERO	0
644	MARIANO SILVA ACEVES	0
645	MIGUEL HIDALGO	0
646	XICOHTENCATL	0
647	DOMINGO ARENAS	0
648	ABRAHAM CASTELLANOS	0
649	EMILIANO ZAPATA	0
650	SIMON BOLIVAR	0
651	XICOHTENCATL	0
652	FRAY JULIAN GARCES	0
653	GRISELDA ALVAREZ	0
654	ADOLFO LOPEZ MATEOS	0
655	CUAUHTEMOC	0
656	MARIA OLVERA	0
657	BENITO JUAREZ	0

SECTOR PARAESTATAL

Relación de Bienes Inmuebles que Componen el Patrimonio
 Cuenta Pública 2019
 (Pesos)
 Ente Público: UNIDAD DE SERVICIOS EDUCATIVOS DEL ESTADO DE TLAXCALA

Código	Descripción del Bien Inmueble	Valor en libros
658	VICENTE GUERRERO	0
659	EMILIO CARRANZA	0
660	JUANA DE ARCO	0
661	MIGUEL ANGEL BOUNOROTTI	0
662	MARIANO MATAMOROS	0
663	LEANDRO VALLE	0
664	LUIS SPOTA	0
665	ALFREDO NOBEL	0
666	JOHANN HEINRICH PESTALOZZI	0
667	SANTOS GALICIA XOCHIHUA	0
668	BENITO JUAREZ	0
669	IGNACIO ZARAGOZA	0
670	MIGUEL HIDALGO Y COSTILLA	0
671	JUSTO SIERRA	0
672	EL PENSADOR MEXICANO	0
673	BENITO JUAREZ	0
674	FRANCISCO MARQUEZ	0
675	HEROES DE CHAPULTEPEC	0
676	PLUTARCO ELIAS CALLES	0
677	REVOLUCION MEXICANA	0
678	MONTESSORI	0
679	MIGUEL HIDALGO	0
680	FRANCISCO VILLA	0
681	BENITO JUAREZ	0
682	GREGORIO TORRES QUINTERO	0
683	NIÑOS HEROES	0
684	VICENTE SANTIAGO XICOHTENCATL	0
685	FRANCISCO I. MADERO	0
686	JUSTO SIERRA	0
687	MIGUEL HIDALGO	0
688	20 DE NOVIEMBRE	0
689	MANUEL GARCIA MENDEZ	0

Relación de Bienes Inmuebles que Componen el Patrimonio
 Cuenta Pública 2019
 (Pesos)
 Ente Público: UNIDAD DE SERVICIOS EDUCATIVOS DEL ESTADO DE TLAXCALA

Código	Descripción del Bien Inmueble	Valor en libros
690	TLAHUICOLE	0
691	ROSARIO CASTELLANOS	0
692	FRAY BARTOLOME DE LAS CASAS	0
693	MIGUEL N. LIRA	0
694	ESTEFANIA CASTAÑEDA	0
695	MARGARITA MAZA DE JUAREZ	0
696	IGNACIO ZARAGOZA	0
697	16 DE SEPTIEMBRE	0
698	BENITO JUAREZ	0
699	EMILIANO ZAPATA	0
700	MIGUEL HIDALGO Y COSTILLA	0
701	BENITO JUAREZ	0
702	CENTRO DE DESARROLLO INFANTIL NUM. 1	0
703	AUGUSTO GUILLERMO FEDERICO FROEBEL	0
704	AGUSTIN MELGAR	0
705	CUAUHTEMOC	0
706	REBECA TORRES DE LIRA	0
707	JOSEFINA RAMOS DEL RIO	0
708	ESTEFANIA CASTAÑEDA	0
709	MERCEDES VARGAS AGUNDIS	0
710	IGNACIO ALLENDE	0
711	JAIME TORRES BODET	0
712	RAMON LOPEZ VELARDE	0
713	MIGUEL N. LIRA	0
714	LIC. MIGUEL OSORIO RAMIREZ	0
715	JUAN VENTURA ZAPATA Y MENDOZA	0
716	TLAXCALLI	0
717	DIEGO MUÑOZ CAMARGO	0
718	JUAN DE LA FONTAINE	0
719	FRANCISCO ROSETE ARANDA	0
720	ANGEL MARIA GARIBAY QUINTANA	0
721	CENTRO DE ATENCION MULTIPLE NUM. 1	0

SECTOR PARAESTATAL

Relación de Bienes Inmuebles que Componen el Patrimonio
 Cuenta Pública 2019
 (Pesos)
 Ente Público: UNIDAD DE SERVICIOS EDUCATIVOS DEL ESTADO DE TLAXCALA

Código	Descripción del Bien Inmueble	Valor en libros
722	CENTRO DE ATENCION MULTIPLE NUM. 10	0
723	MARIANO MATAMOROS	0
724	XICHTENCATL AXAYACATZIN	0
725	PROF. CANDELARIO NAVA JIMENEZ	0
726	IGNACIO ALLENDE	0
727	VICENTE SUAREZ	0
728	CORONEL FELIPE SANTIAGO XICHTENCATL	0
729	VICENTE XICHTENCATL	0
730	PAZ Y PROGRESO	0
731	EMILIANO ZAPATA	0
732	EMILIANO ZAPATA	0
733	LUIS G. SALAMANCA	0
734	PROF. MARIANO SANCHEZ	0
735	JOSE VASCONCELOS	0
736	GENERAL JOSE MARIANO MONTERDE	0
737	LUIS CABRERA	0
738	LIC. ELIGIO ANCONA	0
739	LAURO AGUIRRE	0
740	ADOLFO RUIZ CORTINEZ	0
741	MOISES SAENZ	0
742	NETZAHUALCOYOTL	0
743	MA. ENRIQUETA C. DE PEREYRA	0
744	ERASMO CASTELLANOS QUINTO	0
745	CARLOS PELLICER	0
746	QUETZALCOATL	0
747	MALINTZI	0
748	JOAQUIN BARANDA	0
749	CENTRO DE ATENCION MULTIPLE NUM. 9	0
750	LIC. ADOLFO LOPEZ MATEOS	0
751	LIC. ALFREDO VLADIMIRO BONFIL	0
752	EMILIANO ZAPATA	0
753	BENITO JUAREZ	0

Relación de Bienes Inmuebles que Componen el Patrimonio
Cuenta Pública 2019
(Pesos)
Ente Público: UNIDAD DE SERVICIOS EDUCATIVOS DEL ESTADO DE TLAXCALA

Código	Descripción del Bien Inmueble	Valor en libros
754	JUSTO SIERRA	0
755	LEONA VICARIO	0
756	OTILIO MONTAÑO	0
757	ENRIQUE PESTALOZZI	0
758	LAZARO CARDENAS	0
759	JUSTO SIERRA	0
760	CANDELARIO REYES FLORES	0
761	ESTANISLAO MEJIA CASTRO	0
762	CLAUDIO HERNANDEZ HERNANDEZ	0
763	FELIPE SANTIAGO XICOHTENCATL	0
764	ENRIQUETA C. DE PEREIRA	0
765	AMALIA GUZMAN	0
766	SUAVE PATRIA	0
767	LIC. ADOLFO LOPEZ MATEOS	0
768	MIGUEL HIDALGO Y COSTILLA	0
769	ANTIGUA REPUBLICA DE TLAXCALA	0
770	FELIPE MAZARRASA	0
771	MARIA MONTESSORI	0
772	NIÑOS HEROES DE CHAPULTEPEC	0
773	SEGUNDO SEÑORIO	0
774	PROFA. FRANCISCA MADERA MARTINEZ	0
775	RICARDO FLORES MAGON	0
776	DAMIAN CARMONA	0
777	XICOHTENCATL	0
778	15 DE MAYO	0
779	GUADALUPE VICTORIA	0
780	PAULINA MARAVER	0
781	SAMUEL QUIROZ DE LA VEGA	0
782	CENTRO DE ATENCION MULTIPLE NUM. 2	0
783	SOR JUANA INES DE LA CRUZ	0
784	MIGUEL HIDALGO Y COSTILLA	0
785	BENITO JUAREZ	0

SECTOR PARAESTATAL

Relación de Bienes Inmuebles que Componen el Patrimonio
 Cuenta Pública 2019
 (Pesos)
 Ente Público: UNIDAD DE SERVICIOS EDUCATIVOS DEL ESTADO DE TLAXCALA

Código	Descripción del Bien Inmueble	Valor en libros
786	IGNACIO ALLENDE	0
787	IGNACIO ZARAGOZA	0
788	CARMEN RAMOS DEL RIO	0
789	EDUARDO ALONSO ESCARCEGA	0
790	EMILIO SANCHEZ PIEDRAS	0
791	TOMAS ALVA EDISON	0
792	RAFAEL RAMIREZ	0
793	LEONA VICARIO FERNANDEZ	0
794	JOSEFA ORTIZ DE DOMINGUEZ	0
795	BENITO JUAREZ	0
796	RICARDO FLORES MAGON	0
797	VENUSTIANO CARRANZA	0
798	PLAN DE AYALA	0
799	LUIS DONALDO COLOSIO	0
800	MANUEL CAMPOS BARCENAS	0
801	CUTBERTO ESCALANTE	0
802	DON VICENTE GUERRERO	0
803	JUAN JACOBO ROUSSEAU	0
804	JEAN PIAGET	0
805	AGUSTIN YAÑEZ	0
806	ANGELINA URIBE R.	0
807	ANTONIO CARBAJAL	0
808	CARLOS FUENTES (NUEVA)	0
809	VICENTE GUERRERO	0
810	NIÑOS HEROES DE CHAPULTEPEC	0
811	MELCHOR OCAMPO	0
812	IGNACIO ZARAGOZA	0
813	BENITO JUAREZ	0
814	JOSEFA ORTIZ DE DOMINGUEZ	0
815	J. GUADALUPE XOCHITOTZIN ORTEGA	0
816	20 DE NOVIEMBRE	0
817	CENTRO DE ATENCION MULTIPLE NUM. 16	0

Relación de Bienes Inmuebles que Componen el Patrimonio
Cuenta Pública 2019
 (Pesos)
 Ente Público: UNIDAD DE SERVICIOS EDUCATIVOS DEL ESTADO DE TLAXCALA

Código	Descripción del Bien Inmueble	Valor en libros
818	PROFA. LEONARDA GOMEZ BLANCO	0
819	FELIPE SANTIAGO XICOHTENCATL	0
820	CARMEN MONROY	0
821	AGUSTIN ARRIETA	0
822	CARLOS A. CARRILLO	0
823	DAVID ALFARO SIQUEIROS	0
824	TELPOCHCALLI	0
825	JOSEFA CASTELAR	0
826	JOSEFA ORTIZ DE DOMINGUEZ	0
827	FRIDA KAHLO	0
828	MIGUEL HIDALGO	0
829	JUSTO SIERRA	0
830	RICARDO CARVAJAL	0
831	NICOLAS BRAVO	0
832	EMILIO CARRANZA	0
833	MIGUEL HIDALGO Y COSTILLA	0
834	JAIME TORRES BODET	0
835	CENTRO DE DESARROLLO INFANTIL NUM. 4	0
836	JERONIMO PEREZ RODRIGUEZ	0
837	DIEGO RIVERA	0
838	PROF. HAZAEL CARRO LIMA	0
839	GUSTAVO DIAZ ORDAZ	0
840	LIC. EMILIO SANCHEZ PIEDRAS	0
841	ANTONINO GONZALEZ ABASCAL	0
842	EMILIANO ZAPATA	0
843	ANTONINO GONZALEZ ABASCAL	0
844	DOMINGO ARENAS	0
845	NICANOR SERRANO	0
846	BENITO JUAREZ	0
847	PATRIA	0
848	EMILIO SANCHEZ PIEDRAS	0
849	20 DE NOVIEMBRE	0

SECTOR PARAESTATAL

Relación de Bienes Inmuebles que Componen el Patrimonio
 Cuenta Pública 2019
 (Pesos)
 Ente Público: UNIDAD DE SERVICIOS EDUCATIVOS DEL ESTADO DE TLAXCALA

Código	Descripción del Bien Inmueble	Valor en libros
850	JOSE MARIA MORELOS Y PAVON	0
851	JOSE MARIANO SANCHEZ	0
852	MIGUEL HIDALGO	0
853	EMILIANO ZAPATA	0
854	FRAY BARTOLOME DE LAS CASAS	0
855	COMPLEJO ADMINISTRATIVO DE LA SEPE-USER	0
856	MODULO REGIONAL DE HUMANTLA	0
857	NUEVO EDIFICIO DE HUAMANTLA	0
858	EDIF. PRONAP	0
859	EDIF. EXCENDI PANOTLA	0
860	BODEGA DE SAN MANUEL	0
861	CENTRO DE COMPUTO	0
862	TERRENO ZITLALPOCATL	0
863	EDIF. EXCENDI DE LA LOMA	0
864	ALBERGUE RURAL	0
865	ALBERGUE RURAL EMILIO SANCHEZ PIEDRAS	0
866	ALBERGUE RURAL UNIÓN EJIDAL TIERRA Y LIBERTAD	0
867	ALBERGUE 16 DE SPTIEMBRE	0
868	ALBERGUE TLAHUICOLE	0
869	ALBERGUE LAZARO CARDENAS	0
870	NORMAL RURAL BENITO JUAREZ	0
871	NORMAL LEONARDA GOMEZ BLANCO	0
872	NORMAL PREESCOLAR FRAN MADERA MARTINEZ	0
873	NORMAL EMILIO SANCHEZ PIEDRAS	0
874	CENTRO DE ACTUALIZACION DEL MAGISTERIO	0
875	ESC. DE EDUC FISICA REVOLUCIÓN MEXICANA	0
876	EDIF UPN	0
877	UPN	0
878	TELEBACHILLERATO 1	0
879	TELEBACHILLERATO 2	0
880	TELEBACHILLERATO 3	0
881	TELEBACHILLERATO 4	0

Relación de Bienes Inmuebles que Componen el Patrimonio
Cuenta Pública 2019
(Pesos)
Ente Público: UNIDAD DE SERVICIOS EDUCATIVOS DEL ESTADO DE TLAXCALA

Código	Descripción del Bien Inmueble	Valor en libros
882	TELEBACHILLERATO 5	0

SECTOR PARAESTATAL

Relación de Bienes Muebles que Componen el Patrimonio

Cuenta Pública 2019

(Pesos)

Ente Público: UNIDAD DE SERVICIOS EDUCATIVOS DEL ESTADO DE TLAXCALA

Código	Descripción del Bien Mueble		Valor en Libros
1	MUEBLES DE OFICINA	ESCRITORIO	6,034.48
2	MUEBLES DE OFICINA	SILLA	84.50
3	MUEBLES DE OFICINA	ARCHIVERO	31.00
4	MUEBLES DE OFICINA	ESCRITORIO	31.00
5	MUEBLES DE OFICINA	SILLA	84.50
6	MUEBLES DE OFICINA	SILLA	84.50
7	MUEBLES DE OFICINA	SILLA	84.50
8	MUEBLES DE OFICINA	SILLA	84.50
9	MUEBLES DE OFICINA	SILLA	84.50
10	MUEBLES DE OFICINA	PERCHERO	52.85
11	MUEBLES DE OFICINA	SILLA	26.00
12	MUEBLES DE OFICINA	MODULO EJECUTIVO	601.00
13	MUEBLES DE OFICINA	SILLA	84.50
14	MUEBLES DE OFICINA	SILLA	84.50
15	MUEBLES DE OFICINA	ARCHIVERO	31.00
16	MUEBLES DE OFICINA	SILLON	31.88
17	MUEBLES DE OFICINA	SILLON	31.88
18	MUEBLES DE OFICINA	SILLON	31.88
19	MUEBLES DE OFICINA	SILLA	26.00
20	MUEBLES DE OFICINA	MESA	25.00
21	MUEBLES DE OFICINA	CREDENZA	51.00
22	MUEBLES DE OFICINA	MESA	25.00
23	MUEBLES DE OFICINA	SILLA	26.00
24	MUEBLES DE OFICINA	SILLA	26.00

**Relación de Bienes Muebles que Componen el Patrimonio
Cuenta Pública 2019
(Pesos)
Ente Público: UNIDAD DE SERVICIOS EDUCATIVOS DEL ESTADO DE TLAXCALA**


Código	Descripción del Bien Mueble		Valor en libros
742451	SOFTWARE DE APLICACI?N	SISTEMA	12,844.83
742455	SOFTWARE DE APLICACI?N	SISTEMA	0.00
742453	SOFTWARE DE APLICACI?N	SISTEMA	1.00
742454	SOFTWARE DE APLICACI?N	SISTEMA	5,712.00
742455	SOFTWARE DE APLICACI?N	SISTEMA	0.00
742456	SOFTWARE DE APLICACI?N	SISTEMA	6,510.00
742457	SOFTWARE DE APLICACI?N	SISTEMA	6,510.00
742458	SOFTWARE DE APLICACI?N	SISTEMA	1.00
742459	SOFTWARE DE APLICACI?N	SISTEMA	1.00
742460	SOFTWARE DE APLICACI?N	SISTEMA	1.00
742461	SOFTWARE DE APLICACI?N	SISTEMA	931.04.00
	TOTAL:		301,346,846.38

SECTOR PARAESTATAL


Nota.- Respecto a la integración del inventario de bienes muebles, se informa que el mismo está en proceso de elaboración, por lo que se anexa en información adicional en el CD con el archivo electrónico mismo que contiene el avance a la fecha y en el momento de su culminación se integrará completo a la Cuenta Pública para dar cumplimiento a lo dispuesto por la Ley General de Contabilidad Gubernamental.

No se anexa el archivo de Excel debido a que es muy extenso ya que contiene 740,000 renglones en el avance registrado hasta el momento y serían alrededor de 31,000 hojas impresas.

Bajo protesta de decir verdad declaramos que los Estados Financieros y sus Notas son razonablemente correctos y responsabilidad del emisor.



Prof. Florentino Domínguez Ordoñez
Secretario de Educación Pública
y Director General de la USET



C.P. Alicia Zamora Domínguez
Directora de Administración y Finanzas

Relación de esquemas bursátiles y de coberturas financieras

La Unidad de Servicios Educativos del Estado de Tlaxcala, por el período que se presenta no cuenta con relación de esquemas bursátiles y de coberturas financieras

(Artículo 46, último párrafo LGCG)

Liga de acceso a la Información Pública de la Unidad de Servicios Educativos del Estado de Tlaxcala

https://www.septlaxcala.gob.mx/finanzas2019/cuenta_publica_2do_trimestre%202019.PDF



USET
UNIDAD DE SERVICIOS
EDUCATIVOS DE TLAXCALA

Ley De Disciplina Financiera

CUENTA PÚBLICA
ENTIDAD FEDERATIVA DE TLAXCALA | 2019

Unidad de Servicios Educativos del Estado de Tlaxcala (A)
Estado de Situación Financiera Detallado - LDF
Al 31 de diciembre de 2018 y al 30 de Septiembre de 2019 (b)
(PESOS)

Concepto (a)	2019 (d)	31 de diciembre de 2018 (e)	Concepto (c)	2019 (d)	31 de diciembre de 2018 (e)
ACTIVO			PASIVO		
Activo Circulante			Activo Circulante		
a. Efectivo y Equivalentes (a=a1+a2+a3+a4+a5+a6+a7)	287 417 812	232 120 053	a. Cuentas por Pagar a Corto Plazo (a=a1+a2+a3+a4+a5+a6+a7+a8+a9)	44 149 894	216 760 42
a1) Efectivo	0	0	a1) Servicios Personales por Pagar a Corto Plazo	9 284 213	28 034 04
a2) Bancos/Tesorería	287 417 812	232 120 053	a2) Proveedores por Pagar a Corto Plazo	33 847 730	167 347 79
a3) Bancos/Depositos y Otros	0	0	a3) Contratistas por Obras Públicas por Pagar a Corto Plazo	0	0
a4) Inversiones Temporales (hasta 3 meses)	0	0	a4) Participaciones y Aportaciones por Pagar a Corto Plazo	0	0
a5) Fondos con Afectación Específica	0	0	a5) Transferencias Otorgadas por Pagar a Corto Plazo	400 709	1 091 56
a6) Depósitos de Fondos de Terceros en Garantía y/o Administración	0	0	a6) Intereses, Comisiones y Otros Gastos de la Deuda Pública por Pagar a Corto Plazo	0	0
a7) Otros Efectivos y Equivalentes	0	0	a7) Retenciones y Contribuciones por Pagar a Corto Plazo	529 453	20 233 26
b. Derechos a Recibir Efectivo o Equivalentes (b=b1+b2+b3+b4+b5+b6+b7)	44 439 558	580 423	a8) Devoluciones de la Ley de Ingresos por Pagar a Corto Plazo	0	0
b1) Inversiones Financieras de Corto Plazo	0	0	a9) Otras Cuentas por Pagar a Corto Plazo	7 785	53 75
b2) Cuentas por Cobrar a Corto Plazo	0	0	b. Documentos por Pagar a Corto Plazo (b=b1+b2+b3)	0	0
b3) Deudores Diversos por Cobrar a Corto Plazo	44 439 558	580 423	b1) Documentos Comerciales por Pagar a Corto Plazo	0	0
b4) Ingresos por Recuperar a Corto Plazo	0	0	b2) Documentos con Contratistas por Obras Públicas por Pagar a Corto Plazo	0	0
b5) Deudores por Anticipos de la Tesorería a Corto Plazo	0	0	b3) Otros Documentos por Pagar a Corto Plazo	0	0
b6) Préstamos Otorgados a Corto Plazo	0	0	c) Porción a Corto Plazo de la Deuda Pública a Largo Plazo (c=c1+c2)	0	0
b7) Otros Derechos a Recibir Efectivo o Equivalentes a Corto Plazo	0	0	c1) Porción a Corto Plazo de la Deuda Pública	0	0
c. Derechos a Recibir Bienes o Servicios (c=c1+c2+c3+c4+c5)	0	0	c2) Porción a Corto Plazo de Amendamiento Financiero	0	0
c1) Anticipo a Proveedores por Adquisición de Bienes y Prestación de Servicios a Corto Plazo	0	0	d) Títulos y Valores a Corto Plazo	0	0
c2) Anticipo a Proveedores por Adquisición de Bienes Inmuebles y Muebles a Corto Plazo	0	0	e. Pasivos Diferidos a Corto Plazo (e=e1+e2+e3)	0	0
c3) Anticipo a Proveedores por Adquisición de Bienes Intangibles a Corto Plazo	0	0	e1) Ingresos Cobrados por Adelantado a Corto Plazo	0	0
c4) Anticipo a Contratistas por Obras Públicas a Corto Plazo	0	0	e2) Intereses Cobrados por Adelantado a Corto Plazo	0	0
c5) Otros Derechos a Recibir Bienes o Servicios a Corto Plazo	0	0	e3) Otros Pasivos Diferidos a Corto Plazo	0	0
d. Inventarios (d=d1+d2+d3+d4+d5)	0	0	f. Fondos y Bienes de Terceros en Garantía y/o Administración a Corto Plazo (f=f1+f2+f3+f4+f5+f6)	0	0
d1) Inventario de Mercancías para Venta	0	0	f1) Fondos en Garantía a Corto Plazo	0	0
d2) Inventario de Mercancías Terminadas	0	0	f2) Fondos en Administración a Corto Plazo	0	0
d3) Inventario de Mercancías en Proceso de Elaboración	0	0	f3) Fondos Contingentes a Corto Plazo	0	0
d4) Inventario de Materias Primas, Materiales y Suministros para Producción	0	0	f4) Fondos de Fideicomisos, Mandatos y Contratos Análogos a Corto Plazo	0	0
d5) Bienes en Tránsito	0	0	f5) Otros Fondos de Terceros en Garantía y/o Administración a Corto Plazo	0	0
e. Almacenes	0	0	f6) Valores y Bienes en Garantía a Corto Plazo	0	0
f. Estimación por Pérdida o Detenoreo de Activos Circulantes (f=f1+f2)	0	0	g. Provisiones a Corto Plazo (g=g1+g2+g3)	0	0
f1) Estimaciones para Cuentas Incobrables por Derechos a Recibir Efectivo o Equivalentes	0	0	g1) Provisión para Demandas y Juicios a Corto Plazo	0	0
f2) Estimación por Detenoreo de Inventarios	0	0	g2) Provisión para Contingencias a Corto Plazo	0	0
g. Otros Activos Circulantes (g=g1+g2+g3+g4)	0	0	g3) Otras Provisiones a Corto Plazo	0	0
g1) Valores en Garantía	0	0	g4) Otras Provisiones a Corto Plazo (h=h1+h2+h3)	0	0
g2) Bienes en Garantía (excluye depósitos de fondos)	0	0	h1) Ingresos por Clasificar	0	0
g3) Bienes Derivados de Embargos, Decomisos, Aseguramientos y Daños en Pago	0	0	h2) Recaudación por Participar	0	0
g4) Adquisición con Fondos de Terceros	0	0	h3) Otros Pasivos Circulantes	0	0
IA. Total de Activos Circulantes (IA = a + b + c + d + e + f + g)	331 857 370	232 700 476	IIA. Total de Pasivos Circulantes (IIA = a + b + c + d + e + f + g + h)	44 149 894	216 760 42
Activo No Circulante			Pasivo No Circulante		
a. Inversiones Financieras a Largo Plazo	0	0	a. Cuentas por Pagar a Largo Plazo	0	0
b. Derechos a Recibir Efectivo o Equivalentes a Largo Plazo	0	0	b. Documentos por Pagar a Largo Plazo	0	0
c. Bienes Inmuebles, Infraestructura y Construcciones en Proceso	444 159 847	444 159 847	c. Deuda Pública a Largo Plazo	0	0
d. Bienes Muebles	201 895 816	199 738 009	d. Pasivos Diferidos a Largo Plazo	0	0
e. Activos Intangibles	672 890	672 890	e. Fondos y Bienes de Terceros en Garantía y/o en Administración a Largo Plazo	0	0
f. Depreciación, Detenoreo y Amortización Acumulada de Bienes	0	0	f. Provisiones a Largo Plazo	0	0
g. Activos Diferidos	0	0	IIIB. Total de Pasivos No Circulantes (IIIB = a + b + c + d + e + f)	0	0
h. Estimación por Pérdida o Detenoreo de Activos no Circulantes	0	0	II. Total del Pasivo (II = IIA + IIIB)	44 149 894	216 760 42
i. Otros Activos no Circulantes	0	0	HACIENDA PÚBLICA/PATRIMONIO		
IB. Total de Activos No Circulantes (IB = a + b + c + d + e + f + g + h + i)	646 728 555	644 570 746	IIIA. Hacienda Pública/Patrimonio Contribuido (IIIA = a + b + c)		
I. Total del Activo (I = IA + IB)	978 585 925	877 271 223	a. Aportaciones	577 035 241	577 035 24
			b. Donaciones de Capital	577 035 241	577 035 24
			c. Actualización de la Hacienda Pública/Patrimonio	0	0
			IIIB. Hacienda Pública/Patrimonio Generado (IIIB = a + b + c + d + e)		
			a. Resultados del Ejercicio (Ahorro/ Desahorro)	357 400 790	83 475 55
			b. Resultados de Ejercicios Anteriores	291 816 351	45 785 99
			c. Revalúos	-344 939 448	-117 475 82
			d. Reservas	0	0
			e. Rectificaciones de Resultados de Ejercicios Anteriores	410 523 887	155 165 19
			IIIC. Exceso o Insuficiencia en la Actualización de la Hacienda Pública/Patrimonio (IIIC = a + b)	0	0
			a. Resultado por Posición Monetaria	0	0
			b. Resultado por Tenencia de Activos no Monetarios	0	0
			III. Total Hacienda Pública/Patrimonio (III = IIIA + IIIB + IIIC)	934 436 031	660 510 80
			IV. Total del Pasivo y Hacienda Pública/Patrimonio (IV = II + III)	978 585 925	877 271 22

Prof. Florentino Domínguez Domínguez
 Secretario de Educación Pública
 y Director General de la USET

C. D. Alicia Zamora Domínguez
 Directora de Administración y Finanzas

Unidad de Servicios Educativos del Estado de Tlaxcala (e)
Informe Analítico de la Deuda Pública y Otros Pasivos - LDF
Del 1 de Enero al 30 de Septiembre de 2019 (b)
(PESOS)

Denominación de la Deuda Pública y Otros Pasivos (c)	Saldo al 31 de diciembre de 2018 (d)	Disposiciones del Periodo (e)	Amortizaciones del Periodo (f)	Revaluaciones, Reclasificaciones y Otros Ajustes (g)	Saldo Final del Periodo h=d+e-f+g	Pago de Intereses del Periodo (i)	Pago de Comisiones y demás costos asociados durante el Periodo (j)
1. Deuda Pública (1=A+B)	0	0	0	0	0	0	0
A. Corto Plazo (A=a1+a2+a3)	0	0	0	0	0	0	0
a1) Instituciones de Crédito	0	0	0	0	0	0	0
a2) Títulos y Valores	0	0	0	0	0	0	0
a3) Arrendamientos Financieros	0	0	0	0	0	0	0
B. Largo Plazo (B=b1+b2+b3)	0	0	0	0	0	0	0
b1) Instituciones de Crédito	0	0	0	0	0	0	0
b2) Títulos y Valores	0	0	0	0	0	0	0
b3) Arrendamientos Financieros	0	0	0	0	0	0	0
2. Otros Pasivos	216,760,422	0	0	0	44,149,894	0	0
3. Total de la Deuda Pública y Otros Pasivos	216,760,422	0	0	0	44,149,894	0	0
4. Deuda Contingente 1 (informativo)	0	0	0	0	0	0	0
A. Deuda Contingente 1	0	0	0	0	0	0	0
B. Deuda Contingente 2	0	0	0	0	0	0	0
C. Deuda Contingente XX	0	0	0	0	0	0	0
5. Valor de Instrumentos Bono Cupón Cero 2 (Informativo)	0	0	0	0	0	0	0
A. Instrumento Bono Cupón Cero 1	0	0	0	0	0	0	0
B. Instrumento Bono Cupón Cero 2	0	0	0	0	0	0	0
C. Instrumento Bono Cupón Cero XX	0	0	0	0	0	0	0

1. Se refiere a cualquier financiamiento sin fuente o garantía de pago definida, que sea asumida de manera solidaria o subsidiaria por las Entidades Federativas con sus Municipios, organismos descentralizados y empresas de participación estatal mayoritaria y fideicomisos, locales o municipales, y por los Municipios con sus respectivos organismos descentralizados y empresas de participación municipal mayoritaria.
2. Se refiere al valor del Bono Cupón Cero que respalda el pago de los créditos asociados al mismo (Activo).

Obligaciones a Corto Plazo (k)	Monto Contratado (l)	Plazo Pactado (m)	Tasa de Interés (n)	Comisiones y Costos Relacionados (o)	Tasa Efectiva (p)
6. Obligaciones a Corto Plazo (Informativo)	0	0	0	0	0
A. Crédito 1	0	0	0	0	0
B. Crédito 2	0	0	0	0	0
C. Crédito XX	0	0	0	0	0

Prof. Florentino Domínguez Sandoval
Secretario de Educación Pública
y Director General de la USET

C.P. Mónica Zamora Domínguez
Directora de Administración y Finanzas

Unidad de Servicios Educativos del Estado de Tlaxcala (a)
 Informe Analítico de Obligaciones Diferentes de Financiamientos – LDF
 Del 1 de Enero al 30 de Septiembre de 2019 (b)

(PESOS)

Denominación de las Obligaciones Diferentes de Financiamiento	Fecha del Contrato	Fecha de inicio de operación del proyecto	Fecha de vencimiento	Monto de la inversión pactado	Plazo pactado	Monto promedio mensual del pago de la contraprestación	Monto promedio mensual del pago de la contraprestación correspondiente al pago de inversión	Monto pagado de la inversión al XX de XXXX de 20XX	Monto pagado de la inversión actualizado al XX de XXXX de 20XX	Saldo pendiente por pagar de la inversión al XX de XXXX de 20XX
(c)	(d)	(e)	(f)	(g)	(h)	(i)	(j)	(k)	(l)	(m = g - l)
A. Asociaciones Público Privadas (APP's) (A=a+b+c+d)		0	0	0	0	0	0	0	0	0
a) APP 1										0
b) APP 2										0
c) APP 3										0
d) APP XX										0
B. Otros Instrumentos (B=a+b+c+d)		0	0	0	0	0	0	0	0	0
a) Otro Instrumento 1										0
b) Otro Instrumento 2										0
c) Otro Instrumento 3										0
d) Otro Instrumento XX										0
C. Total de Obligaciones Diferentes de Financiamiento (C=A+B)		0	0	0	0	0	0	0	0	0

Prof. Florentino Domínguez Ordoñez
 Secretario de Educación Pública
 y Director General de la USET

C. P. Patricia Zamora Domínguez
 Directora de Administración y Finanzas

Unidad de Servicios Educativos del Estado de Tlaxcala (a)
Balance Presupuestario - LDF
Del 1 de Enero al 30 de Septiembre de 2019 (b)
(PESOS)


Concepto (c)	Estimado/ Aprobado (d)	Devengado	Recaudado/ Pagado
A. Ingresos Totales (A = A1+A2+A3)	0	0	0
A1. Ingresos de Libre Disposición	0	0	0
A2. Transferencias Federales Etiquetadas	0	0	0
A3. Financiamiento Neto	0	0	0
B. Egresos Presupuestarios¹ (B = B1+B2)	5,531,246,357	3,157,746,097	3,136,367,596
B1. Gasto No Etiquetado (sin incluir Amortización de la Deuda Pública)	134,221,000	127,766,638	116,010,676
B2. Gasto Etiquetado (sin incluir Amortización de la Deuda Pública)	5,397,025,357	3,029,979,459	3,020,356,920
C. Remanentes del Ejercicio Anterior (C = C1 + C2)		0	0
C1. Remanentes de Ingresos de Libre Disposición aplicados en el periodo			
C2. Remanentes de Transferencias Federales Etiquetadas aplicados en el periodo			
I. Balance Presupuestario (I = A - B + C)	-5,531,246,357	-3,157,746,097	-3,136,367,596
II. Balance Presupuestario sin Financiamiento Neto (II = I - A3)	-5,531,246,357	-3,157,746,097	-3,136,367,596
III. Balance Presupuestario sin Financiamiento Neto y sin Remanentes del Ejercicio Anterior (III= II - C)	-5,531,246,357	-3,157,746,097	-3,136,367,596

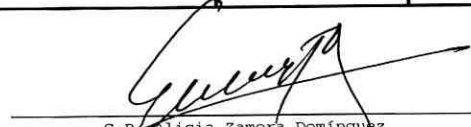
Concepto	Aprobado	Devengado	Pagado
E. Intereses, Comisiones y Gastos de la Deuda (E = E1+E2)	0	0	0
E1. Intereses, Comisiones y Gastos de la Deuda con Gasto No Etiquetado			
E2. Intereses, Comisiones y Gastos de la Deuda con Gasto Etiquetado			
IV. Balance Primario (IV = III - E)	-5,531,246,357	-3,157,746,097	-3,136,367,596

Concepto	Estimado/ Aprobado	Devengado	Recaudado/ Pagado
F. Financiamiento (F = F1 + F2)	0	0	0
F1. Financiamiento con Fuente de Pago de Ingresos de Libre Disposición			
F2. Financiamiento con Fuente de Pago de Transferencias Federales Etiquetadas			
G. Amortización de la Deuda (G = G1 + G2)	0	0	0
G1. Amortización de la Deuda Pública con Gasto No Etiquetado			
G2. Amortización de la Deuda Pública con Gasto Etiquetado			
A3. Financiamiento Neto (A3 = F - G)	0	0	0

Concepto	Estimado/ Aprobado	Devengado	Recaudado/ Pagado
A1. Ingresos de Libre Disposición	0	0	0
A3.1 Financiamiento Neto con Fuente de Pago de Ingresos de Libre Disposición (A3.1 = F1 - G1)	0	0	0
F1. Financiamiento con Fuente de Pago de Ingresos de Libre Disposición	0	0	0
G1. Amortización de la Deuda Pública con Gasto No Etiquetado	0	0	0
B1. Gasto No Etiquetado (sin incluir Amortización de la Deuda Pública)	134,221,000	127,766,638	116,010,676
C1. Remanentes de Ingresos de Libre Disposición aplicados en el periodo		0	0
V. Balance Presupuestario de Recursos Disponibles (V = A1 + A3.1 - B1 + C1)	-134,221,000	-127,766,638	-116,010,676
VI. Balance Presupuestario de Recursos Disponibles sin Financiamiento Neto (VI = V - A3.1)	-134,221,000	-127,766,638	-116,010,676

Concepto	Estimado/ Aprobado	Devengado	Recaudado/ Pagado
A2. Transferencias Federales Etiquetadas	0	0	0
A3.2 Financiamiento Neto con Fuente de Pago de Transferencias Federales Etiquetadas (A3.2 = F2 - G2)	0	0	0
F2. Financiamiento con Fuente de Pago de Transferencias Federales Etiquetadas	0	0	0
G2. Amortización de la Deuda Pública con Gasto Etiquetado	0	0	0
B2. Gasto Etiquetado (sin incluir Amortización de la Deuda Pública)	5,397,025,357	3,029,979,459	3,020,356,920
C2. Remanentes de Transferencias Federales Etiquetadas aplicados en el periodo		0	0
VII. Balance Presupuestario de Recursos Etiquetados (VII = A2 + A3.2 - B2 + C2)	-5,397,025,357	-3,029,979,459	-3,020,356,920
VIII. Balance Presupuestario de Recursos Etiquetados sin Financiamiento Neto (VIII = VII - A3.2)	-5,397,025,357	-3,029,979,459	-3,020,356,920


 Prof. Florentino Domínguez Ordóñez
 Secretario de Educación Pública
 y Director General de la USET


 C.P. Alicia Zamora Domínguez
 Directora de Administración y Finanzas


Unidad de Servicios Educativos del Estado de Tlaxcala (a)
Estado Analítico de Ingresos Detallado - LDF
Del 1 de Enero al 30 de Septiembre de 2019 (b)
(PESOS)

Concepto (c)	Ingreso					Diferencia (e)
	Estimado (d)	Ampliaciones/ (Reducciones)	Modificado	Devengado	Recaudado	
Ingresos de Libre Disposición						
A. Impuestos			0			0
B. Cuotas y Aportaciones de Seguridad Social			0			0
C. Contribuciones de Mejoras			0			0
D. Derechos			0			0
E. Productos			0			0
F. Aprovechamientos			0			0
G. Ingresos por Ventas de Bienes y Servicios			0			0
H. Participaciones	0	0	0	0	0	0
(H=h1+h2+h3+h4+h5+h6+h7+h8+h9+h10+h11)						
h1) Fondo General de Participaciones			0			0
h2) Fondo de Fomento Municipal			0			0
h3) Fondo de Fiscalización y Recaudación			0			0
h4) Fondo de Compensación			0			0
h5) Fondo de Extracción de Hidrocarburos			0			0
h6) Impuesto Especial Sobre Producción y Servicios			0			0
h7) 0.136% de la Recaudación Federal Participable			0			0
h8) 3.17% Sobre Extracción de Petróleo			0			0
h9) Gasolinas y Diésel			0			0
h10) Fondo del Impuesto Sobre la Renta			0			0
h11) Fondo de Estabilización de los Ingresos de las Entidades Federativas			0			0
I. Incentivos Derivados de la Colaboración Fiscal (I=i1+i2+i3+i4+i5)	0	0	0	0	0	0
i1) Tenencia o Uso de Vehículos			0			0
i2) Fondo de Compensación ISAN			0			0
i3) Impuesto Sobre Automóviles Nuevos			0			0
i4) Fondo de Compensación de Repecos-Intermedios			0			0
i5) Otros Incentivos Económicos			0			0
J. Transferencias			0			0
K. Convenios	0	0	0	0	0	0
k1) Otros Convenios y Subsidios			0			0
L. Otros Ingresos de Libre Disposición (L=l1+l2)	0	0	0	0	0	0
l1) Participaciones en Ingresos Locales			0			0
l2) Otros Ingresos de Libre Disposición			0			0
I. Total de Ingresos de Libre Disposición (I=A+B+C+D+E+F+G+H+I+J+K+L)	0	0	0	0	0	0
Ingresos Excedentes de Ingresos de Libre Disposición						
Transferencias Federales Etiquetadas						
A. Aportaciones (A=a1+a2+a3+a4+a5+a6+a7+a8)	0	0	0	0	0	0
a1) Fondo de Aportaciones para la Nómina Educativa y Gasto Operativo			0			0
a2) Fondo de Aportaciones para los Servicios de Salud			0			0
a3) Fondo de Aportaciones para la Infraestructura Social			0			0
a4) Fondo de Aportaciones para el Fortalecimiento de los Municipios y de las Demarcaciones Territoriales del Distrito Federal			0			0
a5) Fondo de Aportaciones Múltiples			0			0
a6) Fondo de Aportaciones para la Educación Tecnológica y de Adultos			0			0
a7) Fondo de Aportaciones para la Seguridad Pública de los Estados y del Distrito Federal			0			0
a8) Fondo de Aportaciones para el Fortalecimiento de las Entidades Federativas			0			0
B. Convenios (B=b1+b2+b3+b4)	0	0	0	0	0	0
b1) Convenios de Protección Social en Salud			0			0
b2) Convenios de Descentralización			0			0
b3) Convenios de Reasignación			0			0
b4) Otros Convenios y Subsidios			0			0
C. Fondos Distintos de Aportaciones (C=c1+c2)	0	0	0	0	0	0
c1) Fondo para Entidades Federativas y Municipios Productores de Hidrocarburos			0			0
c2) Fondo Minero			0			0
D. Transferencias, Subsidios y Subvenciones, y Pensiones y Jubilaciones			0			0
E. Otras Transferencias Federales Etiquetadas			0			0

II. Total de Transferencias Federales Etiquetadas (II = A + B + C + D + E)	0	0	0	0	0	0
III. Ingresos Derivados de Financiamientos (III = A)	0	0	0	0	0	0
A. Ingresos Derivados de Financiamientos			0			0
IV. Total de Ingresos (IV = I + II + III)	0	0	0	0	0	0
Datos Informativos						
1. Ingresos Derivados de Financiamientos con Fuente de Pago de Ingresos de Libre Disposición			0			0
2. Ingresos Derivados de Financiamientos con Fuente de Pago de Transferencias Federales Etiquetadas			0			0
3. Ingresos Derivados de Financiamientos (3 = 1 + 2)	0	0	0	0	0	0



Prof. Florentino Domínguez Ordoñez
 Secretario de Educación Pública
 y Director General de la USET



C.F. Alicia Zamora Domínguez
 Directora de Administración y Finanzas

Unidad de Servicios Educativos del Estado de Tlaxcala (a)
Estado Analítico del Ejercicio del Presupuesto de Egresos Detallado - LDF
Clasificación por Objeto del Gasto (Capítulo y Concepto)
Del 1 de Enero al 30 de Septiembre de 2019 (b)
(PESOS)

Concepto (c)	Egresos					Subejercicio (e)
	Aprobado (d)	Ampliaciones/ (Reducciones)	Modificado	Devengado	Pagado	
I. Gasto No Etiquetado (I=A+B+C+D+E+F+G+H+I)	134,221,000	89,661,996	223,882,996	127,766,638	116,010,676	96,116,358
A. Servicios Personales (A=a1+a2+a3+a4+a5+a6+a7)	56,108,600	41,394,501	97,503,101	72,850,720	66,943,142	24,652,382
a1) Remuneraciones al Personal de Carácter Permanente	0	41,840,843	41,840,843	38,777,716	38,685,109	3,063,127
a2) Remuneraciones al Personal de Carácter Transitorio	16,178,400	1,022,856	17,201,256	15,669,383	15,625,559	1,531,873
a3) Remuneraciones Adicionales y Especiales	5,000,000	-429,960	4,570,040	1,401,637	1,401,637	3,168,403
a4) Seguridad Social	0	0	0	0	0	0
a5) Otras Prestaciones Sociales y Económicas	34,930,200	-1,039,238	33,890,962	17,001,984	11,230,837	16,888,979
a6) Previsiones	0	0	0	0	0	0
a7) Pago de Estímulos a Servidores Públicos	0	0	0	0	0	0
B. Materiales y Suministros (B=b1+b2+b3+b4+b5+b6+b7+b8+b9)	14,139,808	10,135,109	24,274,917	7,587,761	6,058,893	16,687,156
b1) Materiales de Administración, Emisión de Documentos y Artículos Oficiales	6,367,720	9,500,813	15,868,533	2,199,846	1,258,611	13,668,686
b2) Alimentos y Utensilios	4,003,733	4,461	4,008,194	2,519,353	2,072,565	1,488,841
b3) Materias Primas y Materiales de Producción y Comercialización	2,700	120	2,820	120	0	2,700
b4) Materiales y Artículos de Construcción y de Reparación	228,700	735,861	964,561	873,980	871,370	90,581
b5) Productos Químicos, Farmacéuticos y de Laboratorio	54,200	16,039	70,239	31,039	29,806	39,200
b6) Combustibles, Lubricantes y Aditivos	571,700	419,059	990,759	735,423	628,153	255,337
b7) Vestuario, Blancos, Prendas de Protección y Artículos Deportivos	2,809,800	-566,785	2,243,015	1,181,351	1,151,762	1,061,664
b8) Materiales y Suministros Para Seguridad	0	0	0	0	0	0
b9) Herramientas, Refacciones y Accesorios Menores	101,256	25,540	126,796	46,650	46,626	80,146
C. Servicios Generales (C=c1+c2+c3+c4+c5+c6+c7+c8+c9)	55,340,792	31,265,589	86,606,381	37,032,177	32,998,595	49,574,204
c1) Servicios Básicos	395,300	22,567,826	22,963,126	3,241,081	47,226	19,722,045
c2) Servicios de Arrendamiento	14,568,200	8,360,744	22,928,944	5,093,060	4,721,972	17,835,884
c3) Servicios Profesionales, Científicos, Técnicos y Otros Servicios	998,892	235,627	1,234,519	849,617	813,075	384,902
c4) Servicios Financieros, Bancarios y Comerciales	1,000,000	-25,499	974,501	95,387	94,688	879,114
c5) Servicios de Instalación, Reparación, Mantenimiento y Conservación	2,220,000	334,269	2,554,269	675,354	605,766	1,878,915
c6) Servicios de Comunicación Social y Publicidad	199,800	138,380	338,180	214,786	182,046	123,374
c7) Servicios de Traslado y Viáticos	497,000	147,313	644,313	316,357	286,414	327,956
c8) Servicios Oficiales	4,750,000	-231,925	4,518,075	1,445,912	1,146,785	3,072,163
c9) Otros Servicios Generales	30,711,600	-261,128	30,450,472	25,100,622	25,100,622	5,349,850
D. Transferencias, Asignaciones, Subsidios y Otras Ayudas (D=d1+d2+d3+d4+d5+d6+d7+d8+d9)	5,070,400	5,461,897	10,532,297	8,308,622	8,173,653	2,223,675
d1) Transferencias Internas y Asignaciones al Sector Público	0	6,188,933	6,188,933	6,188,933	6,188,933	0
d2) Transferencias al Resto del Sector Público	0	0	0	0	0	0
d3) Subsidios y Subvenciones	0	0	0	0	0	0
d4) Ayudas Sociales	5,070,400	-727,036	4,343,364	2,119,689	1,984,720	2,223,675
d5) Pensiones y Jubilaciones	0	0	0	0	0	0
d6) Transferencias a Fideicomisos, Mandatos y Otros Análogos	0	0	0	0	0	0
d7) Transferencias a la Seguridad Social	0	0	0	0	0	0
d8) Donativos	0	0	0	0	0	0
d9) Transferencias al Exterior	0	0	0	0	0	0
E. Bienes Muebles, Inmuebles e Intangibles (E=e1+e2+e3+e4+e5+e6+e7+e8+e9)	3,561,400	1,404,900	4,966,300	1,987,358	1,836,392	2,978,942
e1) Mobiliario y Equipo de Administración	2,232,000	858,915	3,090,915	1,385,869	1,265,407	1,705,046
e2) Mobiliario y Equipo Educativo y Recreativo	250,700	390,649	641,349	508,072	508,072	133,276
e3) Equipo e Instrumental Médico y de Laboratorio	0	68,140	68,140	4,221	4,221	63,920
e4) Vehículos y Equipo de Transporte	869,900	-2,000	867,900	0	0	867,900
e5) Equipo de Defensa y Seguridad	0	0	0	0	0	0
e6) Maquinaria, Otros Equipos y Herramientas	8,800	89,196	97,996	89,196	58,692	8,800
e7) Activos Biológicos	0	0	0	0	0	0
e8) Bienes Inmuebles	0	0	0	0	0	0
e9) Activos Intangibles	200,000	0	200,000	0	0	200,000
F. Inversión Pública (F=f1+f2+f3)	0	0	0	0	0	0
f1) Obra Pública en Bienes de Dominio Público	0	0	0	0	0	0
f2) Obra Pública en Bienes Propios	0	0	0	0	0	0
f3) Proyectos Productivos y Acciones de Fomento	0	0	0	0	0	0
G. Inversiones Financieras y Otras Provisiones (G=g1+g2+g3+g4+g5+g6+g7)	0	0	0	0	0	0
g1) Inversiones Para el Fomento de Actividades Productivas	0	0	0	0	0	0
g2) Acciones y Participaciones de Capital	0	0	0	0	0	0
g3) Compra de Títulos y Valores	0	0	0	0	0	0
g4) Concesión de Préstamos	0	0	0	0	0	0
g5) Inversiones en Fideicomisos, Mandatos y Otros Análogos	0	0	0	0	0	0
Fideicomiso de Desastres Naturales (Informativo)	0	0	0	0	0	0
g6) Otras Inversiones Financieras	0	0	0	0	0	0
g7) Provisiones para Contingencias y Otras Erogaciones Especiales	0	0	0	0	0	0
H. Participaciones y Aportaciones (H=h1+h2+h3)	0	0	0	0	0	0
h1) Participaciones	0	0	0	0	0	0
h2) Aportaciones	0	0	0	0	0	0
h3) Convenios	0	0	0	0	0	0
I. Deuda Pública (I=i1+i2+i3+i4+i5+i6+i7)	0	0	0	0	0	0
i1) Amortización de la Deuda Pública	0	0	0	0	0	0
i2) Intereses de la Deuda Pública	0	0	0	0	0	0
i3) Comisiones de la Deuda Pública	0	0	0	0	0	0
i4) Gastos de la Deuda Pública	0	0	0	0	0	0
i5) Costo por Coberturas	0	0	0	0	0	0
i6) Apoyos Financieros	0	0	0	0	0	0
i7) Adeudos de Ejercicios Fiscales Anteriores (ADEFAS)	0	0	0	0	0	0

Unidad de Servicios Educativos del Estado de Tlaxcala (a)
Estado Analítico del Ejercicio del Presupuesto de Egresos Detallado - LDF
Clasificación por Objeto del Gasto (Capítulo y Concepto)
Del 1 de Enero al 30 de Septiembre de 2019 (b)
(PESOS)

Concepto (c)	Egresos					Subejercicio (e)
	Aprobado (d)	Ampliaciones/ (Reducciones)	Modificado	Devengado	Pagado	
II. Gasto Etiquetado (II=A+B+C+D+E+F+G+H+I)	5,397,025,357	250,971,248	5,647,996,605	3,029,979,459	3,020,356,920	2,618,017,146
A. Servicios Personales (A=a1+a2+a3+a4+a5+a6+a7)	5,184,730,219	109,616,655	5,294,346,874	2,902,304,638	2,902,304,638	2,392,042,235
a1 Remuneraciones al Personal de Carácter Permanente	2,810,652,522	-38,225,867	2,772,426,655	1,837,246,097	1,837,246,097	935,180,559
a2 Remuneraciones al Personal de Carácter Transitorio	13,884,435	-1,746,077	12,138,358	4,521,477	4,521,477	7,616,981
a3 Remuneraciones Adicionales y Especiales	1,158,255,996	116,822,349	1,275,078,345	607,914,613	607,914,613	667,163,732
a4 Seguridad Social			0			0
a5 Otras Prestaciones Sociales y Económicas	1,137,995,266	28,496,065	1,166,491,331	412,900,464	412,900,464	753,590,866
a6 Previsiones			0			0
a7 Pago de Estímulos a Servidores Públicos	63,942,000	4,270,185	68,212,185	39,721,987	39,721,987	28,490,198
B. Materiales y Suministros (B=b1+b2+b3+b4+b5+b6+b7+b8+b9)	76,051,200	58,711,219	134,762,419	22,349,122	13,846,982	112,413,298
b1 Materiales de Administración, Emisión de Documentos y Artículos Oficiales	15,101,179	39,190,782	54,291,961	5,278,403	3,691,820	49,013,558
b2 Alimentos y Utensilios	56,538,105	18,519,585	75,057,690	15,109,039	8,376,310	59,948,650
b3 Materias Primas y Materiales de Producción y Comercialización	0	54,181	54,181	4,160	3,628	50,021
b4 Materiales y Artículos de Construcción y de Reparación	492,513	-46,667	445,847	4,041	2,132	441,806
b5 Productos Químicos, Farmacéuticos y de Laboratorio	1,759,300	-400,246	1,359,054	121,251	71,300	1,237,802
b6 Combustibles, Lubricantes y Aditivos	774,300	787,081	1,561,381	1,096,351	985,986	465,030
b7 Vestuario, Blancos, Prendas de Protección y Artículos Deportivos	1,130,303	592,499	1,722,802	711,918	703,111	1,010,884
b8 Materiales y Suministros Para Seguridad			0			0
b9 Herramientas, Refacciones y Accesorios Menores	255,500	14,005	269,505	23,959	12,696	245,545
C. Servicios Generales (C=c1+c2+c3+c4+c5+c6+c7+c8+c9)	136,243,938	-35,967,313	100,276,625	68,282,849	67,427,650	31,993,776
c1 Servicios Básicos	52,229,072	-12,876,747	39,352,325	34,322,998	34,169,093	5,029,327
c2 Servicios de Arrendamiento	2,088,400	83,258	2,171,658	1,376,083	940,795	795,575
c3 Servicios Profesionales, Científicos, Técnicos y Otros Servicios	865,400	12,792,347	13,657,747	207,721	207,721	13,450,026
c4 Servicios Financieros, Bancarios y Comerciales	970,000	7,553	977,553	7,553	6,759	970,000
c5 Servicios de Instalación, Reparación, Mantenimiento y Conservación	3,141,900	4,911,509	8,053,409	855,575	618,317	7,197,833
c6 Servicios de Comunicación Social y Publicidad	200,000	0	200,000	117,443	117,443	82,557
c7 Servicios de Traslado y Viáticos	400,100	1,121,830	1,521,930	251,389	223,436	1,270,541
c8 Servicios Oficiales	900,000	3,340,015	4,240,015	1,129,952	1,129,952	3,110,063
c9 Otros Servicios Generales	75,449,066	-45,347,077	30,101,989	30,014,135	30,014,135	87,854
D. Transferencias, Asignaciones, Subsidios y Otras Ayudas (D=d1+d2+d3+d4+d5+d6+d7+d8+d9)	0	97,227,474	97,227,474	36,903,510	36,638,310	60,323,964
d1 Transferencias Internas y Asignaciones al Sector Público	0	96,774,404	96,774,404	36,638,310	36,638,310	60,136,094
d2 Transferencias al Resto del Sector Público	0	0	0	0	0	0
d3 Subsidios y Subvenciones	0	0	0	0	0	0
d4 Ayudas Sociales	0	453,070	453,070	265,200	0	187,870
d5 Pensiones y Jubilaciones	0	0	0	0	0	0
d6 Transferencias a Fideicomisos, Mandatos y Otros Análogos	0	0	0	0	0	0
d7 Transferencias a la Seguridad Social	0	0	0	0	0	0
d8 Donativos	0	0	0	0	0	0
d9 Transferencias al Exterior	0	0	0	0	0	0
E. Bienes Muebles, Inmuebles e Intangibles (E=e1+e2+e3+e4+e5+e6+e7+e8+e9)	0	21,383,213	21,383,213	139,340	139,340	21,243,873
e1 Mobiliario y Equipo de Administración	0	21,247,513	21,247,513	139,340	139,340	21,108,173
e2 Mobiliario y Equipo Educativo y Recreativo	0	4,500	4,500	0	0	4,500
e3 Equipo e Instrumental Médico y de Laboratorio	0	38,700	38,700	0	0	38,700
e4 Vehículos y Equipo de Transporte	0	0	0	0	0	0
e5 Equipo de Defensa y Seguridad	0	0	0	0	0	0
e6 Maquinaria, Otros Equipos y Herramientas	0	92,500	92,500	0	0	92,500
e7 Activos Biológicos	0	0	0	0	0	0
e8 Bienes Inmuebles	0	0	0	0	0	0
e9 Activos Intangibles	0	0	0	0	0	0
F. Inversión Pública (F=f1+f2+f3)	0	0	0	0	0	0
f1 Obra Pública en Bienes de Dominio Público	0	0	0	0	0	0
f2 Obra Pública en Bienes Propios	0	0	0	0	0	0
f3 Proyectos Productivos y Acciones de Fomento	0	0	0	0	0	0
G. Inversiones Financieras y Otras Provisiones (G=g1+g2+g3+g4+g5+g6+g7)	0	0	0	0	0	0
g1 Inversiones Para el Fomento de Actividades Productivas	0	0	0	0	0	0
g2 Acciones y Participaciones de Capital	0	0	0	0	0	0
g3 Compra de Títulos y Valores	0	0	0	0	0	0
g4 Concesión de Préstamos	0	0	0	0	0	0
g5 Inversiones en Fideicomisos, Mandatos y Otros Análogos	0	0	0	0	0	0
Fideicomiso de Desastres Naturales (Informativo)	0	0	0	0	0	0
g6 Otras Inversiones Financieras	0	0	0	0	0	0
g7 Provisiones para Contingencias y Otras Erogaciones Especiales	0	0	0	0	0	0
H. Participaciones y Aportaciones (H=h1+h2+h3)	0	0	0	0	0	0
h1 Participaciones	0	0	0	0	0	0
h2 Aportaciones	0	0	0	0	0	0
h3 Convenios	0	0	0	0	0	0
I. Deuda Pública (I=i1+i2+i3+i4+i5+i6+i7)	0	0	0	0	0	0
i1 Amortización de la Deuda Pública	0	0	0	0	0	0
i2 Intereses de la Deuda Pública	0	0	0	0	0	0
i3 Comisiones de la Deuda Pública	0	0	0	0	0	0
i4 Gastos de la Deuda Pública	0	0	0	0	0	0
i5 Costo por Coberturas	0	0	0	0	0	0
i6 Apoyos Financieros	0	0	0	0	0	0
i7 Adeudos de Ejercicios Fiscales Anteriores (ADEFAS)	0	0	0	0	0	0
III. Total de Egresos (III = I + II)	5,531,246,357	340,633,244	5,871,879,601	3,157,746,097	3,136,367,596	2,714,133,504

Prof. Florentino Domínguez Ojeda
 Secretario de Educación Pública
 y Director General de la USET

D.P. Alicia Zamora Domínguez
 Directora de Administración y Finanzas

Unidad de Servicios Educativos del Estado de Tlaxcala (a)
Estado Analítico del Ejercicio del Presupuesto de Egresos Detallado - LDF
Clasificación Administrativa
Del 1 de Enero al 30 de Septiembre de 2019 (b)
(PESOS)

Concepto (c)	Egresos					Subejercicio (e)
	Aprobado (d)	Ampliaciones/ (Reducciones)	Modificado	Devengado	Pagado	
I. Gasto No Etiquetado (I=A+B+C+D+E+F+G+H)	134,221,000	89,661,996	223,882,996	127,766,638	116,010,676	96,116,358
Despacho de Secretario	2,897,691	101,787	2,999,478	1,745,991	1,671,852	1,253,486
Contraloría interna	147,942	-19,600	128,342	1,949	0	126,393
Departamento de información y difusión	200,200	178,479	378,679	375,305	313,616	3,374
Departamento de asuntos jurídicos	136,053	92,400	228,453	101,063	101,063	127,390
Coordinación de tecnología educativa	241,919	64,000	305,919	277,402	184,602	28,516
Dirección de Planeación Educativa	20,563	0	20,563	0	0	20,563
Departamento de programación y presupuesto	1,516,600	15,985	1,532,585	930,915	914,930	601,670
Departamento de infraestructura mantenimiento	1,330,404	0	1,330,404	105,401	40,470	1,225,003
Coordinación de libros de texto gratuitos	1,424,220	0	1,424,220	162,296	57,420	1,261,924
Dirección de evaluación educativa	66,853	124,332	191,185	156,658	134,676	34,527
Departamento de registro y certificación escolar	38,000	0	38,000	1,647	1,647	36,353
Dirección de Administración de Personal y Finanzas	80,806,652	-75,701	80,730,951	56,179,011	50,734,428	24,551,939
Departamento de Recursos Financieros	296,577	146,630	443,207	429,997	375,027	13,210
Departamento de Recursos materiales y servicios	16,505,872	-1,207,881	15,297,991	6,126,768	6,046,715	9,171,224
Departamento de Adquisiciones	102,538	0	102,538	9,134	6,361	93,404
Dirección de Relaciones laborales	1,705,947	-24,055	1,681,892	1,170,873	763,239	511,019
Departamento de Recursos Humanos	165,268	0	165,268	5,993	5,993	159,275
Centro de Cómputo	42,223	43,268	85,490	49,523	17,880	35,968
Dirección de Educación Básica	7,198,177	41,078,798	48,276,976	39,982,881	39,504,643	8,294,095
Departamento de servicios culturales	270,827	0	270,827	0	0	270,827
Coordinación de educación inicial	793,738	14,703	808,441	615,604	615,604	192,837
Cendi no. 1 acuitlapilco	39,012	77,250	116,262	111,696	84,489	4,566
Cendi no. 2 apizaco	80,398	42,175	122,574	114,226	89,132	8,348
Cendi no. 3 Apetatitlan	75,680	138,803	214,483	196,508	169,272	17,975
Cendi no. 4 Zacatelco	65,797	54,194	119,992	113,746	92,615	6,246
Cendi no. 5 huamantla	133,607	0	133,607	26,730	25,130	106,877
Cendi no. 6 panotla	74,245	116,491	190,736	118,421	115,912	72,315
Departamento de educación preescolar	756,911	161,222	918,132	778,230	760,403	139,902
Departamento de educación indígena	95,211	9,384	104,605	16,154	16,154	88,451
Educación inicial indígena	1,900	0	1,900	0	0	1,900
Educación indígena preescolar	57,641	0	57,641	0	0	57,641
Educación indígena en primaria	10,500	0	10,500	0	0	10,500
Dirección de educación primaria	1,623,282	-399,519	1,223,763	944,992	923,984	278,771
Albergue Alpozonga (Xicohtencatl Axayacatzin)	279,658	0	279,658	12,500	12,500	267,158
Albergue San Pablo del Monte (Lázaro Cárdenas)	290,102	0	290,102	12,500	12,500	277,602
Albergue Toluca de Guadalupe (Emilio Sánchez Piedras)	279,471	0	279,471	12,500	12,500	266,971
Albergue Unión ejidal (Tierra y Libertad)	279,458	0	279,458	12,500	12,500	266,958
Albergue Zumpango (Tlahuicole)	279,388	0	279,388	12,500	12,500	266,888
Albergue Altzayanca (16 de Septiembre)	279,471	0	279,471	0	0	279,471
Internado Amanillas	361,436	8,137	369,573	178,526	144,705	191,047
Departamento de secundarias generales	517,130	85,389	602,518	592,649	592,649	9,869
Departamento de secundarias técnicas	178,231	183,537	361,768	325,836	221,945	35,932
Departamento de telesecundarias	1,665,298	476,178	2,141,476	1,943,190	1,641,675	198,286
Dirección de educación física	1,230,390	500,815	1,731,205	1,315,534	1,231,966	415,671
Coordinación de educación extraescolar	232,053	-17,680	214,373	0	0	214,373
Departamento de Misiones culturales	929,215	0	929,215	24,000	24,000	905,215
Departamento de educación especial	2,329,535	-330,881	1,998,654	1,381,873	1,169,682	616,781
Departamento de educación ecológica	148,800	0	148,800	0	0	148,800
Dirección de educación terminal	209,336	42,623	251,959	45,059	174	206,900
Normal Rural Lic. Benito Juárez	809,580	55,258	864,839	649,915	442,638	214,924
Programa Apoyos a Centros y Organizaciones de Educación 2019	0	41,736,531	41,736,531	3,193,840	0	38,542,691
PACTEN 2018 Plan de Apoyo a la Calidad Educativa y la Transformación de la Escuelas Normales	0	6,188,933	6,188,933	6,188,933	6,188,933	0
Ingresos Estatales Por Recaudar	5,000,000	0	5,000,000	1,015,668	522,551	3,984,332
II. Gasto Etiquetado (II=A+B+C+D+E+F+G+H)	5,397,025,357	250,971,248	5,647,996,605	3,029,979,459	3,020,356,920	2,618,017,146
Despacho de Secretario	1,106,421	-753,601	352,820	252,664	172,323	100,156
Contraloría interna	260,850	-57,571	203,280	28,149	28,149	175,131
Departamento de información y difusión	395,182	0	395,182	211,448	204,566	183,734
Coordinación de atención a padres de familia	27,781	0	27,781	4,646	4,646	23,135
Departamento de asuntos jurídicos	386,799	0	386,799	70,818	70,818	315,980
Departamento operativo	18,007	0	18,007	13,130	13,130	4,877
Coordinación de tecnología educativa	4,045,679	0	4,045,679	2,002,429	1,978,329	2,043,250
Dirección de Planeación Educativa	298,156	-130,074	168,082	75,761	24,211	92,321
Departamento de programación y presupuesto	44,273	63,434	107,707	92,663	91,803	15,044
Departamento de estadística	91,444	125,340	216,784	167,372	148,984	49,412
Departamento de infraestructura mantenimiento	43,852,933	-13,349,605	30,503,328	29,576,390	29,576,311	926,939
Coordinación de libros de texto gratuitos	101,356	0	101,356	1,409	0	99,947
Dirección de evaluación educativa	186,763	53,081	239,844	112,314	111,713	127,530
Departamento de registro y certificación escolar	107,802	384,356	492,158	477,195	463,039	14,963
Dirección de Administración de Personal y Finanzas	556,342,775	6,881,811	563,224,586	182,574,371	182,558,388	380,650,215
Departamento de Recursos Financieros	1,045,680	-48,634	997,046	311,169	309,353	685,877
Departamento de Recursos materiales y servicios	6,293,977	-895,211	5,398,766	2,806,452	2,229,847	2,592,313
Departamento de Adquisiciones	107,873	1,000	108,873	13,754	13,754	95,119
Dirección de Relaciones laborales	2,216,276	-351,951	1,864,325	148,945	147,465	1,715,380
Departamento de Recursos Humanos	145,186	36,583	181,769	63,730	16,715	118,039
Centro de Cómputo	855,892	0	855,892	28,947	26,922	826,945
Módulo Regional de Huamantla	280,575	0	280,575	143,010	143,010	137,565
Módulo regional de Calpulalpan	294,081	0	294,081	262,096	195,739	31,985
Dirección de Educación Básica	1,667,972	-1,008,427	659,545	211,565	204,872	447,980
Departamento de servicios culturales	27,447	832,120	859,567	856,172	856,172	3,394
Coordinación de educación inicial	72,100,614	153,336	72,253,950	37,502,664	37,502,664	34,751,286
Cendi no. 1 acuitlapilco	3,395,172	-1,485,626	1,909,546	1,517,432	755,271	392,113
Cendi no. 2 apizaco	2,949,411	-1,439,195	1,510,216	1,210,403	584,392	299,813
Cendi no. 3 Apetatitlan	3,076,117	-49,326	3,026,791	1,292,468	622,312	1,734,322

Candi no. 4 Zacatelco	3,115,154	-1,430,000	1,685,154	1,196,053	564,535	489,101
Candi no. 5 huamantla	2,886,866	19,083	2,905,951	1,132,970	530,982	1,772,981
Candi no. 6 panotla	2,614,639	-1,296,256	1,318,383	1,155,477	562,018	162,906
Departamento de educación preescolar	587,733,319	4,047,629	591,780,947	320,316,618	319,777,189	271,464,329
Departamento de educación indígena	165,840	0	165,840	15,637	13,313	150,203
Educación inicial indígena	7,740	0	7,740	0	0	7,740
Educación indígena preescolar	40,947	0	40,947	0	0	40,947
Educación indígena en primaria	5,875,422	12,014	5,887,437	2,024,962	2,024,962	3,862,474
Dirección de educación primaria	1,645,260,480	2,519,173	1,647,779,653	994,865,555	994,773,160	652,914,098
Albergue Alpotzonga (Xicohtencatl Axayacatzin)	3,254,420	-1,450,636	1,803,784	256,121	143,422	1,547,664
Albergue San Pablo del Monte (Lázaro Cárdenas)	2,967,373	0	2,967,373	167,396	115,756	2,799,977
Albergue Toluca de Guadalupe (Emilio Sánchez Piedras)	3,025,124	0	3,025,124	169,198	127,191	2,855,926
Albergue Unión ejidal (Tierra y Libertad)	3,307,099	-1,500,000	1,807,099	210,093	146,856	1,597,005
Albergue Zumpango (Tlahuicole)	3,304,268	-1,500,000	1,804,268	202,687	139,353	1,601,581
Albergue Altzayanca (16 de Septiembre)	3,023,249	0	3,023,249	215,923	157,330	2,807,326
Internado Amarillas	10,472,425	1,779,954	12,252,379	3,544,865	1,658,190	8,707,514
Departamento de secundarias generales	736,710,327	4,556,546	741,266,874	405,028,469	404,976,746	336,238,404
Departamento de secundarias técnicas	762,521,337	5,117,854	767,639,191	410,346,502	410,346,502	357,292,689
Departamento de telesecundarias	387,133,757	3,126,665	390,260,422	214,233,290	214,173,576	176,027,131
Dirección de educación física	53,463,197	341,556	53,804,753	27,576,076	27,561,377	26,228,677
Coordinación de educación extraescolar	24,357,988	239,450	24,597,438	12,976,699	12,955,881	11,620,739
Departamento de Misiones culturales	31,260,490	166,433	31,426,924	16,761,046	16,755,279	14,665,878
Departamento de educación especial	271,111,323	2,574,943	273,686,266	203,927,573	203,927,573	69,758,693
Departamento de educación ecológica	20,336	0	20,336	9,784	9,784	10,552
Dirección de educación terminal	134,778,629	-10,286,295	124,492,334	66,283,671	66,282,395	58,208,663
Normal Urbana Lic. Emilio Sánchez Piedras	12,417	0	12,417	6,384	6,384	6,033
Normal Preescolar Lic. Francisca Madera Martínez	16,906	0	16,906	11,732	11,732	5,174
Normal Rural Lic. Benito Juárez	16,656,413	4,000,045	20,656,458	5,929,488	4,511,672	14,726,970
Instancia Estatal de Formación Continua	205,376	0	205,376	33,236	33,236	172,140
Programa Escuelas de Tiempo Completo 2019	0	213,031,463	213,031,463	75,984,305	75,980,867	137,047,158
Programa Nacional de Inglés	0	18,602,026	18,602,026	2,676,197	2,626,209	15,925,829
Programa Fortalecimiento de la Calidad Educativa	0	1,368,981	1,368,981	19,667	19,667	1,349,314
Programa para la Inclusión y la Equidad Educativa (DGEI)	0	3,557,688	3,557,688	43,165	42,357	3,514,523
Programa Nacional de Convivencia Escolar	0	1,521,861	1,521,861	15,981	1,066	1,505,880
Programa Nacional de Becas	0	467,083	467,083	265,200	0	201,883
Programa para la Inclusión y la Equidad Educativa (DGDC)	0	577,361	577,361	0	0	577,361
Programa de la Reforma Educativa 2018-2019	0	445,529	445,529	345,643	345,643	99,886
Programa para el Desarrollo Profesional Docente	0	3,509,411	3,509,411	2,224	0	3,507,187
Programa Expansión de la Educación Inicial 2019	0	7,889,845	7,889,845	0	0	7,889,845
III. Total de Egresos (III = I + II)	5,531,246,357	340,633,244	5,871,879,601	3,157,746,097	3,136,367,596	2,714,133,504

Prof. Florentino Domínguez Gadoño
Secretario de Educación Pública
y Director General de la USET


C. P. Alicia Zamora Domínguez
Directora de Administración y Finanzas

Unidad de Servicios Educativos del Estado de Tlaxcala (a)
 Estado Analítico del Ejercicio del Presupuesto de Egresos Detallado - LDF
 Clasificación Funcional (Finalidad y Función)
 Del 1 de Enero al 30 de Septiembre de 2019 (b)
 (PESOS)

Concepto (c)	Egresos					Subejercicio (e)
	Aprobado (d)	Ampliaciones/ (Reducciones)	Modificado	Devengado	Pagado	
I. Gasto No Etiquetado (I=A+B+C+D)	134,221,000	89,661,996	223,882,996	127,766,638	116,010,676	96,116,358
A. Gobierno (A=a1+a2+a3+a4+a5+a6+a7+a8)	0	0	0	0	0	0
a1) Legislación			0	0	0	0
a2) Justicia			0	0	0	0
a3) Coordinación de la Política de Gobierno			0	0	0	0
a4) Relaciones Exteriores			0	0	0	0
a5) Asuntos Financieros y Hacendarios			0	0	0	0
a6) Seguridad Nacional			0	0	0	0
a7) Asuntos de Orden Público y de Seguridad Interior			0	0	0	0
a8) Otros Servicios Generales			0	0	0	0
B. Desarrollo Social (B=b1+b2+b3+b4+b5+b6+b7)	134,221,000	89,661,996	223,882,996	127,766,638	116,010,676	96,116,358
b1) Protección Ambiental			0	0	0	0
b2) Vivienda y Servicios a la Comunidad			0	0	0	0
b3) Salud			0	0	0	0
b4) Recreación, Cultura y Otras Manifestaciones Sociales			0	0	0	0
b5) Educación	134,221,000	89,661,996	223,882,996	127,766,638	116,010,676	96,116,358
b6) Protección Social			0	0	0	0
b7) Otros Asuntos Sociales			0	0	0	0
C. Desarrollo Económico (C=c1+c2+c3+c4+c5+c6+c7+c8+c9)	0	0	0	0	0	0
c1) Asuntos Económicos, Comerciales y Laborales en General			0	0	0	0
c2) Agropecuaria, Silvicultura, Pesca y Caza			0	0	0	0
c3) Combustibles y Energía			0	0	0	0
c4) Minería, Manufacturas y Construcción			0	0	0	0
c5) Transporte			0	0	0	0
c6) Comunicaciones			0	0	0	0
c7) Turismo			0	0	0	0
c8) Ciencia, Tecnología e Innovación			0	0	0	0
c9) Otras Industrias y Otros Asuntos Económicos			0	0	0	0
D. Otras No Clasificadas en Funciones Anteriores (D=d1+d2+d3+d4)	0	0	0	0	0	0
d1) Transacciones de la Deuda Pública / Costo Financiero de la Deuda			0	0	0	0
d2) Transferencias, Participaciones y Aportaciones Entre Diferentes Niveles y Ordenes de Gobierno			0	0	0	0
d3) Saneamiento del Sistema Financiero			0	0	0	0
d4) Adudos de Ejercicios Fiscales Anteriores			0	0	0	0
II. Gasto Etiquetado (II=A+B+C+D)	5,397,025,357	250,971,248	5,647,996,605	3,029,979,459	3,020,356,920	2,618,017,146
A. Gobierno (A=a1+a2+a3+a4+a5+a6+a7+a8)	0	0	0	0	0	0
a1) Legislación			0	0	0	0
a2) Justicia			0	0	0	0
a3) Coordinación de la Política de Gobierno			0	0	0	0
a4) Relaciones Exteriores			0	0	0	0
a5) Asuntos Financieros y Hacendarios			0	0	0	0
a6) Seguridad Nacional			0	0	0	0
a7) Asuntos de Orden Público y de Seguridad Interior			0	0	0	0
a8) Otros Servicios Generales			0	0	0	0
B. Desarrollo Social (B=b1+b2+b3+b4+b5+b6+b7)	5,397,025,357	250,971,248	5,647,996,605	3,029,979,459	3,020,356,920	2,618,017,146
b1) Protección Ambiental			0	0	0	0
b2) Vivienda y Servicios a la Comunidad			0	0	0	0
b3) Salud			0	0	0	0
b4) Recreación, Cultura y Otras Manifestaciones Sociales			0	0	0	0
b5) Educación	5,397,025,357	250,971,248	5,647,996,605	3,029,979,459	3,020,356,920	2,618,017,146
b6) Protección Social			0	0	0	0
b7) Otros Asuntos Sociales			0	0	0	0
C. Desarrollo Económico (C=c1+c2+c3+c4+c5+c6+c7+c8+c9)	0	0	0	0	0	0
c1) Asuntos Económicos, Comerciales y Laborales en General			0	0	0	0
c2) Agropecuaria, Silvicultura, Pesca y Caza			0	0	0	0
c3) Combustibles y Energía			0	0	0	0
c4) Minería, Manufacturas y Construcción			0	0	0	0
c5) Transporte			0	0	0	0
c6) Comunicaciones			0	0	0	0
c7) Turismo			0	0	0	0
c8) Ciencia, Tecnología e Innovación			0	0	0	0
c9) Otras Industrias y Otros Asuntos Económicos			0	0	0	0

Unidad de Servicios Educativos del Estado de Tlaxcala (a)
 Estado Analítico del Ejercicio del Presupuesto de Egresos Detallado - LDF
 Clasificación Funcional (Finalidad y Función)
 Del 1 de Enero al 30 de Septiembre de 2019 (b)
 (PESOS)

Concepto (c)	Egresos					Subejercicio (e)
	Aprobado (d)	Ampliaciones/ (Reducciones)	Modificado	Devengado	Pagado	
D. Otras No Clasificadas en Funciones Anteriores (D=d1+d2+d3+d4)	0	0	0	0	0	0
d1) Transacciones de la Deuda Publica / Costo Financiero de la Deuda			0			0
d2) Transferencias, Participaciones y Aportaciones Entre Diferentes Niveles y Ordenes de Gobierno			0			0
d3) Saneamiento del Sistema Financiero			0			0
d4) Adeudos de Ejercicios Fiscales Anteriores			0			0
III. Total de Egresos (III = I + II)	5,531,246,357	340,633,244	5,871,879,601	3,157,746,097	3,136,367,596	2,714,133,504


 Prof. Florentino Domínguez Ordóñez
 Secretario de Educación Pública
 y Director General de la USET


 C.P. Alicia Zamora Domínguez
 Directora de Administración y Finanzas

UNIDAD DE SERVICIOS EDUCATIVOS DEL ESTADO DE TLAXCALA
Estado Analítico del Ejercicio del Presupuesto de Egresos Detallado - LDF
Clasificación de Servicios Personales por Categoría
Del 1 de Enero al 30 de Septiembre de 2019
(PESOS)

Concepto (c)	Egresos					Subejercicio (e)
	Aprobado (d)	Ampliaciones/ (Reducciones)	Modificado	Devengado	Pagado	
I. Gasto No Etiquetado (I=A+B+C+D+E+F)	35,908,600	6,092,641	42,001,241	6,342,692	6,275,412	35,658,549
A. Personal Administrativo y de Servicio Público						0
B. Magisterio	35,908,600	6,092,641	42,001,241	6,342,692	6,275,412	35,658,549
C. Servicios de Salud (C=c1+c2)	0	0	0	0	0	0
c1) Personal Administrativo						0
c2) Personal Médico, Paramédico y afín						0
D. Seguridad Pública						0
E. Gastos asociados a la implementación de nuevas leyes federales o reformas a las mismas (E = e1 + e2)	0	0	0	0	0	0
e1) Nombre del Programa o Ley 1						0
e2) Nombre del Programa o Ley 2						0
F. Sentencias laborales definitivas						0
II. Gasto Etiquetado (II=A+B+C+D+E+F)	5,143,155,456	161,000,719	5,304,156,175	571,337,272	571,337,272	4,732,818,903
A. Personal Administrativo y de Servicio Público						0
B. Magisterio	5,143,155,456	161,000,719	5,304,156,175	571,337,272	571,337,272	4,732,818,903
C. Servicios de Salud (C=c1+c2)	0	0	0	0	0	0
c1) Personal Administrativo						0
c2) Personal Médico, Paramédico y afín						0
D. Seguridad Pública						0
E. Gastos asociados a la implementación de nuevas leyes federales o reformas a las mismas (E = e1 + e2)	0	0	0	0	0	0
e1) Nombre del Programa o Ley 1						0
e2) Nombre del Programa o Ley 2						0
F. Sentencias laborales definitivas						0
III. Total del Gasto en Servicios Personales (III = I + II)	5,179,064,056	167,093,360	5,346,157,416	577,679,964	577,612,684	4,768,477,452

Prof. Florentino Domínguez Ordoñez
 Secretario de Educación Pública
 y Director General de la USET

C.P. Alicia Zamora Domínguez
 Directora de Administración y Finanzas

Unidad de Servicios Educativos del Estado de Tlaxcala (a)
Informe sobre Estudios Actuariales - LDF

	Pensiones y jubilaciones	Salud	Riesgos de trabajo	Invalidez y vida	Otras prestaciones sociales
Tipo de Sistema Prestación laboral o Fondo general para trabajadores del estado o municipio Beneficio definido, Contribución definida o Mixto Población afiliada Activos Edad máxima Edad mínima Edad promedio Pensionados y Jubilados Edad máxima Edad mínima Edad promedio Beneficiarios Promedio de años de servicio (trabajadores activos) Aportación individual al plan de pensión como % del salario Aportación del ente público al plan de pensión como % del salario Crecimiento esperado de los pensionados y jubilados (como %) Crecimiento esperado de los activos (como %) Edad de Jubilación o Pensión Esperanza de vida Ingresos del Fondo Ingresos Anuales al Fondo de Pensiones Nómina anual Activos Pensionados y Jubilados Beneficiarios de Pensionados y Jubilados Monto mensual por pensión Máximo Mínimo Promedio Monto de la reserva Valor presente de las obligaciones Pensiones y Jubilaciones en curso de pago Generación actual Generaciones futuras Valor presente de las contribuciones asociadas a los sueldos futuros de cotización X% Generación actual Generaciones futuras Valor presente de aportaciones futuras Generación actual Generaciones futuras Otros Ingresos Déficit/superávit actuarial Generación actual Generaciones futuras Periodo de suficiencia Año de descapitalización Tasa de rendimiento Estudio actuarial Año de elaboración del estudio actuarial Empresa que elaboró el estudio actuarial					

NOMBRE DEL ENTE PÚBLICO (a)
Guía de Cumplimiento de la Ley de Disciplina Financiera de las Entidades Federativas y Municipios
Del 1 de enero al 31 de diciembre de 20XX (b)

Indicadores de Observancia (c)	Implementación		Resultado		Fundamento (h)	Comentarios (i)
	SI	NO	Monto o valor (f)	Unidad (pesos/porcentaje) (g)		
	Mecanismo de Verificación (d)	Fecha estimada de cumplimiento (e)				
INDICADORES PRESUPUESTARIOS						
A. INDICADORES CUANTITATIVOS						
1 Balance Presupuestario Sostenible (j)						
a. Propuesto	Iniciativa de Ley de Ingresos y Proyecto de Presupuesto de Egresos			pesos	Art. 6 y 19 de la LDF	
b. Aprobado	Ley de Ingresos y Presupuesto de Egresos			pesos	Art. 6 y 19 de la LDF	
c. Ejercido	Cuenta Pública / Formato 4 LDF			pesos	Art. 6 y 19 de la LDF	
2 Balance Presupuestario de Recursos Disponibles Sostenible (k)						
a. Propuesto	Iniciativa de Ley de Ingresos y Proyecto de Presupuesto de Egresos			pesos	Art. 6 y 19 de la LDF	
b. Aprobado	Ley de Ingresos y Presupuesto de Egresos			pesos	Art. 6 y 19 de la LDF	
c. Ejercido	Cuenta Pública / Formato 4 LDF			pesos	Art. 6 y 19 de la LDF	
3 Financiamiento Neto dentro del Techo de Financiamiento Neto (l)						
a. Propuesto	Iniciativa de Ley de Ingresos			pesos	Art. 6, 19 y 46 de la LDF	
b. Aprobado	Ley de Ingresos			pesos	Art. 6, 19 y 46 de la LDF	
c. Ejercido	Cuenta Pública / Formato 4 LDF			pesos	Art. 6, 19 y 46 de la LDF	
4 Recursos destinados a la atención de desastres naturales						
a. Asignación al fideicomiso para desastres naturales (m)						
a.1 Aprobado	Reporte Trim. Formato 6 a)			pesos	Art. 9 de la LDF	
a.2 Pagado	Cuenta Pública / Formato 6 a)			pesos	Art. 9 de la LDF	
b. Aportación promedio realizada por la Entidad Federativa durante los 5 ejercicios previos, para infraestructura dañada por desastres naturales (n)	Autorizaciones de recursos aprobados por el FONDEN			pesos	Art. 9 de la LDF	
c. Saldo del fideicomiso para desastres naturales (o)	Cuenta Pública / Auxiliar de Cuentas			pesos	Art. 9 de la LDF	
d. Costo promedio de los últimos 5 ejercicios de la reconstrucción de infraestructura dañada por desastres naturales (p)	Autorizaciones de recursos aprobados por el FONDEN			pesos	Art. 9 de la LDF	
5 Techo para servicios personales (q)						
a. Asignación en el Presupuesto de Egresos	Reporte Trim. Formato 6 d)			pesos	Art. 10 y 21 de la LDF	
b. Ejercido	Reporte Trim. Formato 6 d)			pesos	Art. 13 fracc. V y 21 de la LDF	
6 Previsiones de gasto para compromisos de pago derivados de APPs (r)						
a. Asignación en el Presupuesto de Egresos	Presupuesto de Egresos			pesos	Art. 11 y 21 de la LDF	
7 Techo de ADEFAS para el ejercicio fiscal (s)						
a. Propuesto	Proyecto de Presupuesto de Egresos			pesos	Art. 12 y 20 de la LDF	
b. Aprobado	Reporte Trim. Formato 6 a)			pesos	Art. 12 y 20 de la LDF	
c. Ejercido	Cuenta Pública / Formato 6 a)			pesos	Art. 12 y 20 de la LDF	
B. INDICADORES CUALITATIVOS						
1 Iniciativa de Ley de Ingresos y Proyecto de Presupuesto de Egresos						
a. Objetivos anuales, estrategias y metas para el ejercicio fiscal (t)	Iniciativa de Ley de Ingresos y Proyecto de Presupuesto de Egresos				Art. 5 y 18 de la LDF	
b. Proyecciones de ejercicios posteriores (u)	Iniciativa de Ley de Ingresos y Proyecto de Presupuesto de Egresos / Formatos 7 a) y b)				Art. 5 y 18 de la LDF	
c. Descripción de riesgos relevantes y propuestas de acción para enfrentarlos (v)	Iniciativa de Ley de Ingresos y Proyecto de Presupuesto de Egresos				Art. 5 y 18 de la LDF	
d. Resultados de ejercicios fiscales anteriores y el ejercicio fiscal en cuestión (w)	Iniciativa de Ley de Ingresos y Proyecto de Presupuesto de Egresos / Formatos 7 c) y d)				Art. 5 y 18 de la LDF	
e. Estudio actuarial de las pensiones de sus trabajadores (x)	Proyecto de Presupuesto de Egresos / Formato 8				Art. 5 y 18 de la LDF	
2 Balance Presupuestario de Recursos Disponibles, en caso de ser negativo						
a. Razones excepcionales que justifican el Balance Presupuestario de Recursos Disponibles negativo (y)	Iniciativa de Ley de Ingresos o Proyecto de Presupuesto de Egresos				Art. 6 y 19 de la LDF	
b. Fuente de recursos para cubrir el Balance Presupuestario de Recursos Disponibles negativo (z)	Iniciativa de Ley de Ingresos o Proyecto de Presupuesto de Egresos				Art. 6 y 19 de la LDF	
c. Número de ejercicios fiscales y acciones necesarias para cubrir el Balance Presupuestario de Recursos Disponibles negativo (aa)	Iniciativa de Ley de Ingresos o Proyecto de Presupuesto de Egresos				Art. 6 y 19 de la LDF	
d. Informes Trimestrales sobre el avance de las acciones para recuperar el Balance Presupuestario de Recursos Disponibles (bb)	Reporte Trim. y Cuenta Pública				Art. 6 y 19 de la LDF	
3 Personales						
a. Remuneraciones de los servidores públicos (cc)	Proyecto de Presupuesto				Art. 10 y 21 de la LDF	
b. Previsiones salariales y económicas para cubrir incrementos salariales, creación de plazas y otros (dd)	Proyecto de Presupuesto				Art. 10 y 21 de la LDF	
INDICADORES DEL EJERCICIO PRESUPUESTARIO						
A. INDICADORES CUANTITATIVOS						
1 Ingresos Excedentes derivados de Ingresos de Libre Disposición						
a. Monto de Ingresos Excedentes derivados de ILD (ee)	Cuenta Pública / Formato 5			pesos	Art. 14 y 21 de la LDF	
b. Monto de Ingresos Excedentes derivados de ILD destinados al fin del A.14, fracción I de la LDF (ff)	Cuenta Pública			pesos	Art. 14 y 21 de la LDF	
c. Monto de Ingresos Excedentes derivados de ILD destinados al fin del A.14, fracción II, a) de la LDF (gg)	Cuenta Pública			pesos	Art. 14 y 21 de la LDF	
d. Monto de Ingresos Excedentes derivados de ILD destinados al fin del A.14, fracción II, b) de la LDF (hh)	Cuenta Pública			pesos	Art. 14 y 21 de la LDF	
e. Monto de Ingresos Excedentes derivados de ILD destinados al fin del artículo noveno transitorio de la LDF (ii)				pesos	Art. Noveno Transitorio de la LDF	

NOMBRE DEL ENTE PÚBLICO (a)
 Guía de Cumplimiento de la Ley de Disciplina Financiera de las Entidades Federativas y Municipios
 Del 1 de enero al 31 de diciembre de 20XN (b)

Indicadores de Observancia (c)	Implementación		Resultado		Fundamento (h)	Comentarios (i)
	SI	NO	Monto o valor (f)	Unidad (pesos/porcentaje) (g)		
	Mecanismo de Verificación (d)	Fecha estimada de cumplimiento (e)				
INDICADORES PRESUPUESTARIOS						
B. INDICADORES CUALITATIVOS						
1	Análisis Costo-Beneficio para programas o proyectos de inversión mayores a 10 millones de UDIS (jj)	Página de internet de la Secretaría de Finanzas o Tesorería Municipal				Art. 13 frac. III y 21 de la LDF
2	Análisis de conveniencia y análisis de transferencia de riesgos de los proyectos APPs (kk)	Página de internet de la Secretaría de Finanzas o Tesorería Municipal				Art. 13 frac. III y 21 de la LDF
3	Identificación de población objetivo, destino y temporalidad de subsidios (ll)	Página de internet de la Secretaría de Finanzas o Tesorería Municipal				Art. 13 frac. VII y 21 de la LDF
INDICADORES DE DEUDA PÚBLICA						
A. INDICADORES CUANTITATIVOS						
1 Obligaciones a Corto Plazo						
a.	Límite de Obligaciones a Corto Plazo (mm)				pesos	Art. 30 frac. I de la LDF
b.	Obligaciones a Corto Plazo (nn)				pesos	Art. 30 frac. I de la LDF