



TLX

CONSTRUIR Y CRECER JUNTOS
GOBIERNO DEL ESTADO DE TLAXCALA 2017-2021

USET

UNIDAD DE SERVICIOS
EDUCATIVOS DE TLAXCALA

Estados Financieros del Segundo Trimestre

Abril - Junio 2017

ÍNDICE
ABRIL - JUNIO 2017

ÍNDICE

ESTADO DE INGRESOS Y EGRESOS TRIMESTRAL

ESTADO DE INGRESOS Y EGRESOS ACUMULADO

ESTADO DE ORIGEN Y APLICACIÓN TRIMESTRAL

ESTADO DE ORIGEN Y APLICACIÓN ACUMULADO

ESTADO DE SITUACIÓN FINANCIERA

BALANZA DE COMPROBACIÓN

RELACIÓN DE BANCOS

CONCILIACIONES BANCARIAS

RELACIÓN DE DEUDORES DIVERSOS

RELACIÓN DE BIENES INMUEBLES

RELACIÓN DE BIENES MUEBLES

GRAFICA DE ACTIVO

RELACIÓN DE ACREEDORES DIVERSOS

RELACIÓN DE IMPUESTOS Y CUOTAS POR PAGAR

GRAFICA DE PASIVO

GRAFICA DE SITUACIÓN FINANCIERA

RELACIÓN DE INGRESOS TRIMESTRAL

RELACIÓN DE INGRESOS ACUMULADA

GRAFICA DE INGRESOS

RELACIÓN DE EGRESOS TRIMESTRAL

RELACIÓN DE EGRESOS ACUMULADA

GRAFICA DE EGRESOS

RELACIÓN DE PATRIMONIO

GRAFICA DE PATRIMONIO

ANÁLISIS DE MODIFICACIONES PATRIMONIALES

ANÁLISIS DE INGRESOS PROPIOS

AUXILIAR DE MODIFICACIONES A RESULTADO DE EJERCICIOS ANTERIORES

PLANTILLA DE PERSONAL TRIMESTRAL

ESTADO PRESUPUESTARIO DE INGRESOS

ESTADO PRESUPUESTARIO DE EGRESOS

GOBIERNO DEL ESTADO DE TLAXCALA
UNIDAD DE SERVICIOS EDUCATIVOS DEL ESTADO DE TLAXCALA

ESTADO DE SITUACION FINANCIERA
 AL 30 DE JUNIO DE 2017

(PESOS)

ACTIVO

CIRCULANTE
 BANCOS
 DEUDORES DIVERSOS

157,438,597
 1,350,036

158,788,633

A CORTO PLAZO
 ACREEDORES DIVERSOS
 IMPUESTOS POR PAGAR

25,681,138
 20,079,313

45,760,451

PASIVO Y PATRIMONIO

FIJO

BIENES MUEBLES
 BIENES INMUEBLES

143,389,637
 444,159,847

587,549,484

PATRIMONIO

577,035,241
 17,493,547

700,577,666

BIENES MUEBLES E INMUEBLES
 EXCEDENTE/DEFICIT DE EJERCICIOS ANTERIORES
 RESULTADO DEL EJERCICIO

106,048,878

DIFERIDO

TOTAL ACTIVO

746,338,117

TOTAL PASIVO Y PATRIMONIO

746,338,117

DR. MANUEL CAMACHO HIGARERA
 SECRETARIO DE EDUCACION PUBLICA
 Y DIRECTOR GENERAL DE LA USET

C. P. ARISTEO SOTERO LAMÓN VAZQUEZ
 DIRECTOR DE ADMINISTRACION,
 Y FINANZAS

ESTADO DE INGRESOS Y EGRESOS POR EL PERIODO COMPRENDIDO
 DEL 01 DE ABRIL AL 30 DE JUNIO DE 2017
 (PESOS)

INGRESOS

DERIVADOS DE TRANSFERENCIAS ESTATALES		36,968,177
PARTICIPACIONES		<u>36,968,177</u>
DERIVADOS DE TRANSFERENCIAS FEDERALES		1,098,379,391
CONVENIOS		16,855,318
RAMO XXXIII		<u>1,081,524,073</u>
PROPIOS		140,644
DERECHOS		397,545
PRODUCTOS		31,291
OTROS PRODUCTOS	<u>31,291</u>	
APROVECHAMIENTOS		<u>-288,192</u>

TOTAL INGRESOS

1,135,488,212

EGRESOS

GASTO CORRIENTE		1,168,149,760
SERVICIOS PERSONALES		1,117,245,064
GASTO OPERATIVO		<u>50,904,696</u>
MATERIALES Y SUMINISTROS	32,714,401	
SERVICIOS GENERALES	<u>18,190,295</u>	
TRANSFERENCIAS		1,907,045
INVERSION PUBLICA		0
BIENES MUEBLES E INMUEBLES		0
OBRA PUBLICA		<u>0</u>

TOTAL EGRESOS

1,170,056,805

DÉFICIT

-34,568,593

DR. MANUEL CAMACHO HIGARDA
 SECRETARIO DE EDUCACION PUBLICA
 Y DIRECTOR GENERAL DE LA USET

C.P. ARISTEO SOTERO LIMÓN VÁZQUEZ
 DIRECTOR DE ADMINISTRACION
 Y FINANZAS

ESTADO DE INGRESOS Y EGRESOS POR EL PERIODO COMPRENDIDO
 DEL 01 DE ENERO AL 30 DE JUNIO DE 2017
 (PESOS)

INGRESOS

DERIVADOS DE TRANSFERENCIAS ESTATALES		69,518,496
PARTICIPACIONES	69,518,496	
DERIVADOS DE TRANSFERENCIAS FEDERALES		1,772,923,610
CONVENIOS	117,560,136	
RAMO XXXIII	1,655,363,474	
PROPIOS		434,450
DERECHOS	397,545	
PRODUCTOS	36,905	
INVERSIONES USET	0	
OTROS PRODUCTOS	36,905	
APROVECHAMIENTOS	0	

TOTAL INGRESOS

1,842,876,556

EGRESOS

GASTO CORRIENTE		1,734,520,462
SERVICIOS PERSONALES	1,644,429,838	
GASTO OPERATIVO	90,090,624	
MATERIALES Y SUMINISTROS	40,853,869	
SERVICIOS GENERALES	49,236,755	
TRANSFERENCIAS		2,307,215
INVERSION PUBLICA		0
BIENES MUEBLES E INMUEBLES	0	
OBRA PUBLICA	0	

TOTAL EGRESOS

1,736,827,677

SUPERAVIT

106,048,879

DR. MANUEL CAMACHO HIGAREDA
 SECRETARIO DE EDUCACION PUBLICA
 Y DIRECTOR GENERAL DE LA USET

C. P. ARISTEO SOTERO LIMÓN GONZÁLEZ
 DIRECTOR DE ADMINISTRACION
 Y FINANZAS

ESTADO DE ORIGEN Y APLICACIÓN DE RECURSOS POR EL PERIODO COMPRENDIDO
DEL 01 DE ABRIL AL 30 DE JUNIO DE 2017
(PESOS)

ORIGEN		APLICACIÓN	
DERIVADOS DE TRANSFERENCIAS ESTATALES	36,868,177	GASTO CORRIENTE	1,168,149,760
PARTICIPACIONES	36,868,177	SERVICIOS PERSONALES	1,117,245,064
DERIVADOS DE TRANSFERENCIAS FEDERALES	1,098,379,391	GASTO OPERATIVO	50,904,696
CONVENIOS	16,855,318	MATERIALES Y SUMINISTROS	32,714,401
RAMO XXXIII	1,081,524,073	SERVICIOS GENERALES	18,190,295
PROPIOS	140,644	TRANSFERENCIAS	1,907,045
DERECHOS	397,545	INVERSION PUBLICA	0
PRODUCTOS	31,291	BIENES MUEBLES E INMUEBLES	0
OTROS PRODUCTOS	31,291	OBRA PUBLICA	0
APROVECHAMIENTOS	-288,192		
TOTAL INGRESOS	1,135,488,212	TOTAL EGRESOS	1,170,056,805
OTROS ORIGENES	23,827,021	OTRAS APLICACIONES	1,118,617
ACREEDORES DIVERSOS	20,323,200	DEUDORES DIVERSOS	738,494
IMPUESTOS POR PAGAR	2,479,425	BIENES MUEBLES	380,123
RESULTADO DE EJERCICIOS ANTERIORES	1,124,396		
TOTAL ORIGENES	1,159,415,233	TOTAL APLICACIONES	1,171,175,422
DISPONIBLE AL 31 DE MARZO DE 2017	169,188,786	DISPONIBLE AL 30 DE JUNIO DE 2017	157,438,597
TOTAL GENERAL	1,328,614,019	TOTAL GENERAL	1,328,614,019

DR. MANUEL CAMACHO FIGUEROA
SECRETARIO DE EDUCACION PUBLICA
Y DIRECTOR GENERAL DE LA USET

C. P. ARISTEO SOTERO LIMON VÁZQUEZ
DIRECTOR DE ADMINISTRACION
Y FINANZAS

ESTADO DE ORIGEN Y APLICACIÓN DE RECURSOS POR EL PERIODO COMPRENDIDO
 DEL 01 DE ENERO AL 30 DE JUNIO DE 2017
 (PESOS)

ORIGEN	APLICACIÓN
DERIVADOS DE TRANSFERENCIAS ESTATALES	1,734,520,462
PARTICIPACIONES	SERVICIOS PERSONALES 1,644,429,838 GASTO OPERATIVO 90,090,624
DERIVADOS DE TRANSFERENCIAS FEDERALES	1,772,923,610
CONVENIOS RAMO XXXIII	MATERIALES Y SUMINISTROS 40,853,869 SERVICIOS GENERALES 49,236,755
PROPIOS	2,307,215
DERECHOS	TRANSFERENCIAS
PRODUCTOS	INVERSION PUBLICA
	BIENES MUEBLES E INMUEBLES OBRA PUBLICA
TOTAL INGRESOS	TOTAL EGRESOS
1,842,876,556	1,736,827,677
OTROS ORIGENES	1,776,235
ACREEDORES DIVERSOS	OTRAS APLICACIONES
IMPUESTOS POR PAGAR	BIENES MUEBLES 426,199
RESULTADO DE EJ ANTERIORES	DEUDORES DIVERSOS 1,350,036
TOTAL ORIGENES	TOTAL APLICACIONES
1,872,346,117	1,738,603,912
DISPONIBLE AL 31 DE DICIEMBRE DE 2016	DISPONIBLE AL 30 DE JUNIO DE 2017
	157,438,597
TOTAL GENERAL	TOTAL GENERAL
1,896,042,509	1,896,042,509

DR. MANUEL CAMACHO HIGAREDA
 SECRETARIO DE EDUCACION PUBLICA
 Y DIRECTOR GENERAL DE LA USET

C. P. ARISTEO SOYERO LIMÓN GONZÁLEZ
 DIRECTOR DE ADMINISTRACION
 Y FINANZAS

BALANZA DE COMPROBACION
AL 30 DE JUNIO DE 2017
(PESOS)

	SALDO ANTERIOR	MOVIMIENTOS ACUMULADOS		SALDO ACTUAL
		DEBE	HABER	
ACTIVO				
BANCOS	169,198,786	1,151,046,813	1,162,807,002	157,438,597
INVERSIONES	0	0	0	0
CUENTAS POR COBRAR	0	1,135,059,376	1,135,059,376	0
DEUDORES DIVERSOS	611,542	1,901,889	1,163,395	1,350,036
ALMACEN GENERAL	0	0	0	0
ACTIVO CIRCULANTE	169,810,328	2,288,008,078	2,299,029,773	158,788,633
BIENES MUEBLES	143,009,514	380,123	0	143,389,637
BIENES INMUEBLES	444,159,847	0	0	444,159,847
OBRAS EN PROCESO	0	0	0	0
ACTIVO FIJO	587,169,361	380,123	0	587,549,484
DEPOSITO EN GARANTIA	0	0	0	0
ACTIVO DIFERIDO	0	0	0	0
TOTAL ACTIVO	756,979,689	2,288,388,201	2,299,029,773	746,338,117
PASIVO				
ACREEDORES DIVERSOS	5,357,938	1,149,253,064	1,169,576,264	25,681,138
FONDOS AJENOS	0	0	0	0
IMPUESTOS POR PAGAR	17,599,888	4,481,207	6,960,632	20,079,313
PRESTACIONES DIVERSAS	0	0	0	0
PASIVO CORTO PLAZO	22,957,826	1,153,734,271	1,176,536,896	45,760,451
TOTAL PASIVO	22,957,826	1,153,734,271	1,176,536,896	45,760,451
PATRIMONIO				
FONDO DE CONTINGENCIA	0	0	0	0
BIENES MUEBLES E INMUEBLES	577,035,241	0	0	577,035,241
RESULTADO DE EJ ANTERIORES	16,369,151	610,900	1,735,296	17,493,547
TOTAL PATRIMONIO	593,404,392	610,900	1,735,296	594,528,788
INGRESOS				
PARTICIPACIONES	32,550,319	0	36,968,177	69,518,496
CONVENIOS	100,704,817	0	16,855,318	117,560,135
RAMO XXXIII	573,839,401	0	1,081,524,073	1,655,363,474
DERECHOS	0	0	397,545	397,545
PRODUCTOS	5,614	0	31,291	36,905
APROVECHAMIENTOS	288,192	0	-288,192	0
TOTAL INGRESOS	707,388,343	0	1,135,488,212	1,842,876,555
EGRESOS				
SERVICIOS PERSONALES	527,184,774	1,117,245,064	0	1,644,429,838
MATERIALES Y SUMINISTROS	8,139,468	32,714,401	0	40,853,869
SERVICIOS GENERALES	31,046,460	18,190,295	0	49,236,755
TRANSFERENCIAS	400,170	1,907,045	0	2,307,215
BIENES MUEBLES E INMUEBLES	0	0	0	0
OBRA PUBLICA	0	0	0	0
TOTAL EGRESOS	566,770,872	1,170,056,805	0	1,736,827,677
SALDO DEUDOR	1,323,750,561	4,612,790,177		2,483,165,794
SALDO ACREEDOR	1,323,750,561		4,612,790,177	2,483,165,794

RELACION DE BANCOS
AL 30 DE JUNIO DE 2017
(PESOS)

NO. DE CTA.	DESCRIPCION	BANCO	IMPORTE
PROGRAMAS ESTATALES			
6550596714-4	PLAZAS NO RECONOCIDAS	SANTANDER SERFIN, S.A. DE C.V.	11
6550531994-6	RECURSOS ESTATALES 2016	SANTANDER SERFIN, S.A. DE C.V.	3,324,639.00
6550591569-2	RECURSOS ESTATALES 2017	SANTANDER SERFIN, S.A. DE C.V.	48,997,926.00
6550545090-5	RECUPERACIONES ESTATALES	SANTANDER SERFIN, S.A. DE C.V.	2,694,386.00
PROGRAMAS FEDERALES			
109288775	USET PAGO DE SERVICIOS CIE	BBVA Bancomer, S.A. DE C.V.	4,319.00
6550286208-5	NÓMINA CHEQUE	SANTANDER SERFIN, S.A. DE C.V.	1,479,003.00
6550531987-2	GASTOS DE OPERACIÓN 2016	SANTANDER SERFIN, S.A. DE C.V.	106,605.00
6550532028-6	OTROS DE GASTO CORRIENTE 2016	SANTANDER SERFIN, S.A. DE C.V.	78,092.00
6550591566-1	GASTOS DE OPERACIÓN 2017	SANTANDER SERFIN, S.A. DE C.V.	21,644,383.00
6550591559-8	OTROS DE GASTO CORRIENTE 2017	SANTANDER SERFIN, S.A. DE C.V.	27,973,794.00
INGRESOS PROPIOS			
6550578100-0	INGRESOS PROPIOS	SANTANDER SERFIN, S.A. DE C.V.	846,274.00
CONVENIOS ESTATALES			
6550611105-9	TELEBACHILLERATO COMUNITARIO 2017 APORTACION ESTATAL	SANTANDER SERFIN, S.A. DE C.V.	529,120.00
6550611107-6	PROGRAMA DESARROLLO PROFESIONAL DOCENTE APORTACION ESTATAL	SANTANDER SERFIN, S.A. DE C.V.	3,336,192.00
CONVENIOS FEDERALES			
6550610157-2	PROGRAMA ESCUELAS DE TIEMPO COMPLETO	SANTANDER SERFIN, S.A. DE C.V.	32,609,567.00
110355895	PROGRAMA NACIONAL DE CONVIVENCIA ESCOLAR	BBVA Bancomer, S.A. de C.V.	1,786,826.00
110356018	PROGRAMA DE LA REFORMA EDUCATIVA 2017	BBVA Bancomer, S.A. de C.V.	533,863.00
6550611107-6	PROGRAMA PARA EL DESARROLLO PROFESIONAL DOCENTE 2017 APORTACION FEDERAL	SANTANDER SERFIN, S.A. DE C.V.	1,837,292.00
110355534	PROGRAMA INCLUSION Y EQUIDAD EDUCATIVA TIPO BASICO 2017	BBVA Bancomer, S.A. de C.V.	1,529,579.00
110355313	PROGRAMA FORTALECIMIENTO DE LA CALIDAD EDUCATIVA TIPO BASICO 2017	BBVA Bancomer, S.A. de C.V.	2,605,581.00
110355429	PROGRAMA NACIONAL DE INGLES 2017	BBVA Bancomer, S.A. de C.V.	629,373.00
110355577	PROGRAMA NACIONAL DE BECAS 2017	BBVA Bancomer, S.A. de C.V.	597,277.00
6550620795-3	PROGRAMA DE BECAS DE APOYO PARA LA PRACTICA INTENSIVA Y SERVICIO SOCIAL 2017	SANTANDER SERFIN, S.A. DE C.V.	1,150,432.00
6550611105-9	TELEBACHILLERATO COMUNITARIO 2017 APORTACION FEDERAL	SANTANDER SERFIN, S.A. DE C.V.	444,063.00
6550614321-3	EVALUACION DEL IMPACTO DEL FORTALECIMIENTO A LA GESTION ESCOLAR 2017	SANTANDER SERFIN, S.A. DE C.V.	2,700,000.00
TOTAL			157,438,597

GOBIERNO DEL ESTADO DE TLAXCALA
UNIDAD DE SERVICIOS EDUCATIVOS DEL ESTADO DE TLAXCALA

RELACION DE DEUDORES DIVERSOS
AL 30 DE JUNIO DE 2017
(PESOS)

DESCRIPCION			IMPORTE
NOMBRE	AREA DE ADSCRIPCIÓN	EJERCICIO	
ESTATALES			
RE Reyes Andres Aguila Rvera		2017	263,433
RE Juan Odin Cano Sanchez		2017	9,345
RE Tomas Gonzalez Lima		2017	15,000
RE Olivia Guevara Jimenez		2017	14,400
RE Miguel Angel Lopez Hernandez		2017	66,398
RE Antonio Sanchez Bañuelos		2017	219,580
RE Antonio Arenas Corona		2017	15,000
RE Gabriel Temoltzin Mendieta		2017	112,800
RE Angel Valente Carpio Osorio		2017	93,968
RE Jenaro Carlos Chicolatl Duran		2017	135,992
RE Rosalba Leticia Davila Barranco		2017	8,500
RE Josefa Escalona Duran		2017	8,500
RE Oliva Galicia Flores		2017	8,500
RE Maria Tula Barranco Rodriguez		2017	8,500
RE Teresa Lozano Saldaña		2017	8,500
RE Andy Darel Hidalgo Moreno		2017	8,500
RE Reyna Maldonado Hernandez		2017	21,000
RE Arturo Castillo Perez		2017	20,000
RE Doreide Sanchez Cano		2017	28,000
RE Maria Ninfa Martinez Elizalde		2017	5,662
RE Edtih Portilla Islas		2017	5,000
RE Fondo Revolvente		2017	50,000
FEDERALES			
FONE Lucina Portilla Mora		2017	94,737
FONE Juan Pablo Alvarado Cortes		2017	6,000
FONE Jose Joel Parada Matamoros		2017	14,000
FONE Jose Martinez Montelongo		2017	14,000
FONE Juan Odin Cano Sanchez		2017	8,474
INGRESOS PROPIOS			
IP BENITO ISLAS RODRIGUEZ		2017	9,363
IP JOSE PELAEZ ORTEGA		2017	2,100
CONVENIOS FEDERALES			
REDU José Juan Montiel Vázquez		2017	20,000
NALCE Antonio Arenas Corona 2017		2017	54,784
TOTAL			1,350,036

UNIDAD DE SERVICIOS EDUCATIVOS DEL ESTADO DE TLAXCALA

RELACION DE BIENES INMUEBLES
AL 30 DE JUNIO DE 2017
(PESOS)

DESCRIPCION	IMPORTE
TERRENOS, EDIFICIOS Y CONSTRUCCIONES	444,159,847

TOTAL

444,159,847

UNIDAD DE SERVICIOS EDUCATIVOS DEL ESTADO DE TLAXCALA

**RELACION DE BIENES MUEBLES
AL 30 DE JUNIO DE 2017
(PESOS)**


DESCRIPCION	IMPORTE
MOBILIARIO Y EQUIPO DE ADMINISTRACIÓN	104,730,415.00
MOBILIARIO Y EQUIPO EDUCACIONAL Y RECREATIVO	665,014.00
EQUIPO E INSTRUMENTAL MEDICO Y DE LABORATORIO	383,322.00
VEHÍCULOS Y EQUIPO DE TRANSPORTE	16,445,453.00
MAQUINARIA, OTROS EQUIPOS Y HERRAMIENTAS	18,178,622.00
COLECCIONES CIENT, ARTIS.Y LIT.	2,983,681.00
SOFTWARE	3,130

TOTAL

143,389,637


UNIDAD DE SERVICIOS EDUCATIVOS DEL ESTADO DE TLAXCALA

**SITUACION FINANCIERA
 AL 30 DE JUNIO DE 2017
 (PESOS)**



UNIDAD DE SERVICIOS EDUCATIVOS DEL ESTADO DE TLAXCALA

**ACTIVO
 AL 30 DE JUNIO DE 2017
 (PESOS)**



■ BANCOS	157,438,597
■ DEUDORES DIVERSOS	1,360,036
■ BIENES MUEBLES	143,389,637
■ BIENES INMUEBLES	444,159,847

UNIDAD DE SERVICIOS EDUCATIVOS DEL ESTADO DE TLAXCALA

**PASIVO
 AL 30 DE JUNIO DE 2017
 (PESOS)**




■ ACREEDORES DIVERSOS 25,681,138

■ IMPUESTOS POR PAGAR 20,079,313

UNIDAD DE SERVICIOS EDUCATIVOS DEL ESTADO DE TLAXCALA

**PATRIMONIO
 AL 30 DE JUNIO DE 2017
 (PESOS)**



BIENES MUEBLES E INMUEBLES	577,035,241
RESULTADO DE EJ ANTERIORES	17,493,547
RESULTADO DEL EJERCICIO	106,048,878

**RELACION DE ACREEDORES DIVERSOS
 AL 30 DE JUNIO DE 2017
 (PESOS)**

DESCRIPCION		IMPORTE
NOMBRE	EJERCICIO	
SERVICIOS PERSONALES POR PAGAR A CORTO PLAZO		3,505,557
PATRONATO PARA LAS EXPOSICIONES Y FERIAS EN LA CIUDAD DE TLAXCALA		15,650
TELEFONOS DE MEXICO S.A.B DE C.V.		693,836
COMERCIALIZADORA CL S.A. DE C.V.		7,308,902
CIA. PERIODISTICA DEL SOL DE TLAXCALA S.A. DE C.V.		15,298
JOSE LUIS FLORES PLUMA		6,960
LUIS MARQUEZ GARIBAY		35,634
JESUS DAVID BENITEZ OROZCO		3,794
DISTRIBUIDORA AUTOMOTRIZ TLAXCALA, SAPI. DE C.V.		15,449
TRANSPORTES ORIENT QUALYTY S.A DE C.V.		635,796
GERARDO LEON TZOMPANTZI		450,660
SILVANO FLOREZ ZAMORA		119,556
JONATHAN PEREZ ZARATE		2,000
FERNANDO MENDIETA ZARATE		2,000
ENRIQUE MENDIETA ZARATE		2,000
JESUS VICTOR GARCIA LOZANO		11,600
MAXIMO OSCAR LUNA CAPILLA		77,781
OPERADORA DE HOTELES MALINTZI S.A. DE C.V.		11,600
MILDRED NAYELI MENDOZA RODRIGUEZ		5,220
SODEXO MOTIVATION SOLUTIONS MEXICO S.A DE C.V		8,272,984
ADT PRIVATE SECURITY SERVICES DE MEXICO S.A DE C.V.		38,552
BENITA PEREZ GALINDO		13,224
MANUEL ZAINOS HERNANDEZ		11,737
ABUNDIO ROQUE CUAHUTLE BERISTAIN		9,759
JORGE ARTURO CUATEPOTZO SANCHEZ		1,490
JOSE ANTONIO TORRES JAIMEZ		28,904
J HUGO HERNANDEZ MORALES		6,380
RAUL RODRIGUEZ SOLIS		20,550
DIONISIO QUINTERO GONZALEZ		14,958
ELIDA RIVERA HERRERA		40,832
CATT COMPUTACION ACCESORIOS Y TECNOLOGIA DE TLAXCALA SA DE CV		30,431
CARLOS ROJAS PEREZ		36,423
OCTAVIO MENDIETA ZARATE		2,000
Garza Gas de Provincia,S.A de C.V		132,248
TECNI CONTROL DE PLAGAS TLAXCALA SA DE CV		48,207
EDMUNDO VAZQUEZ MAGNO		17,341
NEGOCIOS INTEGRALES COMERCIALIZADORA S DE R.L.M.I		59,342
SUSANA EMILIA ZAMORA QUIROZ		77,704
MINERVA BAUTISTA NAVA		6,612
ELOINA MORALES SANCHEZ		23,200
BENITO ISLAS RODRIGUEZ		988
AUTOS INTERNACIONALES DE APIZACO SA DE CV		37,622
MABEL IVONNE TORRES LOPEZ		5,461
FORMULA SAN MARTIN S.A DE C.V.		47,648
HECTOR GUARNEROS SAUZA		70,000

**RELACION DE ACREEDORES DIVERSOS
 AL 30 DE JUNIO DE 2017
 (PESOS)**

DESCRIPCION	IMPORTE
ENLACE TPE S.A DE C.V	13,340
ENORI ANAHI MENDEZ REYES	8,679
ENLACES TURISTICOS DE TLAXCALA S.A. DE C.V.	1,466,472
ECO TRUCKS TLAXCALA, S.A. DE C.V.	26,057
DIANA SARAHÍ ROMANO CORONA	172,540
GLORIA AZUCENO ADAME	48,720
ANTONIO SANCHEZ BAÑUELOS	9,919
ANGEL LEONARDO HERNANDEZ	2,000
SALOMON CANO PADILLA	2,000
DOMINGO SOLIS XOCHITEOTZI	15,354
MAURICIO DIAZ SANCHEZ	25,181
PROVEEDORA CONTABLE DE TLAXCALA S.A. DE C.V.	125,768
KAREN ANGELICA BAEZ CHAVEZ	1,762
REPARACIONES Y PINTURA SOLTEPEC S.A. DE C.V.	32,372
CAROLINA CORTES TAPIA	828
INSYALIM, SA DE CV	135,720
ROSA NUBIA ROMANO PAREDES	37,646
MARIA BARBARA RUIZ HERRERA	58,390
SIMO CONSULTING, S.C.	622,095
FUNDACION TECNICA Y HUMANISTICA DE TLAXCALA, S.C.	37,700
GABRIEL TEMOLTZIN MENDIETA	20,498
Becas y otras ayudas para programas de capacitación.	829,620
Retardos y faltas de asistencia	3,387
Pensión alimenticia	11,200
TOTAL	25,681,138

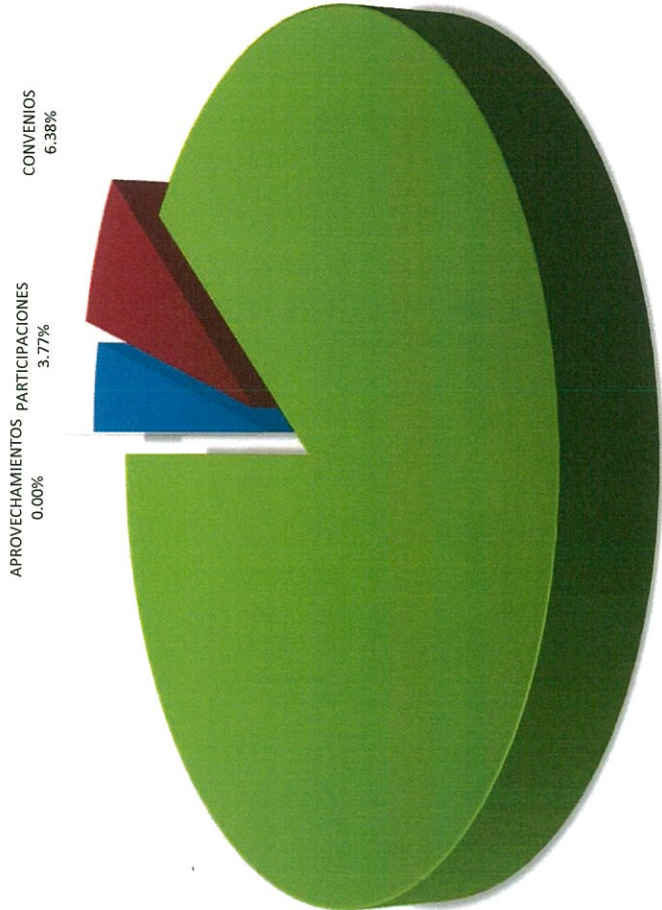
UNIDAD DE SERVICIOS EDUCATIVOS DEL ESTADO DE TLAXCALA

**RELACION DE IMPUESTOS Y CUOTAS POR PAGAR
AL 30 DE JUNIO DE 2017
(PESOS)**

DESCRIPCION	IMPORTE
NOMBRE	
Gobierno del Estado de Tlaxcala	18,524,003
RETENCIONES POR PAGAR A CORTO PLAZO (Empresas Financieras)	6,654
Retenciones de I.S.R.	1,548,656
TOTAL	20,079,313

GOBIERNO DEL ESTADO DE TLAXCALA
UNIDAD DE SERVICIOS EDUCATIVOS DEL ESTADO DE TLAXCALA

**INGRESOS POR EL PERIODO COMPRENDIDO
 DEL 01 DE ABRIL AL 30 DE JUNIO DE 2017
 (PESOS)**




■ PARTICIPACIONES	69,518,496
■ CONVENIOS	117,560,135
■ RAMO XXXIII	1,655,363,474
■ PRODUCTOS	36,905
■ APROVECHAMIENTOS	0

GOBIERNO DEL ESTADO DE TLAIXCALA

UNIDAD DE SERVICIOS EDUCATIVOS DEL ESTADO DE TLAIXCALA

**EGRESOS POR EL PERIODO COMPRENDIDO
 DEL 01 DE ABRIL AL 30 DE JUNIO DE 2017
 (PESOS)**



UNIDAD DE SERVICIOS EDUCATIVOS DEL ESTADO DE TLAXCALA

**RELACION DE INGRESOS TRIMESTRAL
 DEL 01 DE ABRIL AL 30 DE JUNIO DE 2017
 (PESOS)**

DESCRIPCION		IMPORTE
CONCEPTO	TOTAL	
PARTICIPACIONES		36,968,177
PRESUPUESTO ESTATAL	32,300,000	
CONVENIOS ESTATALES:		
Programa Desarrollo Profesional Docente (Estatal)	3,336,000.00	
Programa Telebachillerato Comunitario (Estatal)	<u>1,332,177.00</u>	
FEDERALES:		16,855,318
S271 Programa Nacional de Convivencia Escolar 2017	1,841,574	
U082 Programa de la Reforma Educativa 2016-2017	689,025	
S247 Programa para el Desarrollo Profesional Docente 2017	1,908,108	
S244 Programa Inclusión y Equidad Educativa 2017	1,529,578	
S277 Programa de Fortalecimiento de la Calidad Educativa Tipo Básico	2,605,537	
S270 Programa Nacional de Inglés 2017	3,224,863	
S243 Programa Nacional de Becas 2017	763,874	
U006 Programa Telebachillerato Comunitario 2017 Aportacion Federal	444,059	
S243 Prog. de Becas de Apoyo para la Practica Intensiva y Servicio Social	1,148,700	
U082 Evaluación del Impacto del Fortalecimiento a la Autonomía de Ge	<u>2,700,000</u>	
RAMO XXXIII		
FONE	<u>1,081,524,073</u>	1,081,524,073
DERECHOS		397,545
PRODUCTOS		31,291
APROVECHAMIENTOS		-288,192
TOTAL		1,135,488,212

UNIDAD DE SERVICIOS EDUCATIVOS DEL ESTADO DE TLAXCALA

**RELACION DE INGRESOS ACUMULADO
 DEL 01 DE ENERO AL 30 DE JUNIO DE 2017
 (PESOS)**

DESCRIPCION		IMPORTE
CONCEPTO	TOTAL	
PARTICIPACIONES		69,518,496
PRESUPUESTO ESTATAL	64,850,319	
CONVENIOS		
ESTATALES:		
Programa Desarrollo Profesional Docente (Estatal)	3,336,000.00	
Programa Telebachillerato Comunitario (Estatal)	<u>1,332,177.00</u>	
FEDERALES:		117,560,136
S221 Escuelas de Tiempo Completo 2017	100,704,818	
S271 Programa Nacional de Convivencia Escolar 2017	1,841,574	
U082 Programa de la Reforma Educativa 2016-2017	689,025	
S247 Programa para el Desarrollo Profesional Docente 2017	1,908,108	
S244 Programa Inclusión y Equidad Educativa 2017	1,529,578	
S277 Programa de Fortalecimiento de la Calidad Educativa Tipo Básico 2017	2,605,537	
S270 Programa Nacional de Inglés 2017	3,224,863	
S243 Programa Nacional de Becas 2017	763,874	
U006 Programa Telebachillerato Comunitario 2017 Aportacion Federal	444,059	
S243 Prog. de Becas de Apoyo para la Practica Intensiva y Servicio Social 2017	1,148,700	
U082 Evaluación del Impacto del Fortalecimiento a la Autonomía de Gestión Escolar 2017	<u>2,700,000</u>	
RAMO XXXIII		
FONE	<u>1,655,363,474</u>	1,655,363,474
DERECHOS		397,545
PRODUCTOS		36,905
APROVECHAMIENTOS		0
TOTAL		1,842,876,556

UNIDAD DE SERVICIOS EDUCATIVOS DEL ESTADO DE TLAXCALA

RELACION DE EGRESOS TRIMESTRAL
DEL 01 DE ABRIL AL 30 DE JUNIO DE 2017
(PESOS)

DESCRIPCION	IMPORTE
SERVICIOS PERSONALES	1,117,245,064
MATERIALES Y SUMINISTROS	32,714,401
SERVICIOS GENERALES	18,190,295
TRANSFERENCIAS	1,907,045
ASIGNACIONES PRESUPUESTARIAS AL PODER EJECUTIVO	
AYUDAS SOCIALES A PERSONAS	511,195
BECAS Y OTRAS AYUDAS PARA PROGRAMAS DE CAPACITACIÓN	<u>1,395,850</u>
BIENES MUEBLES E INMUEBLES	-
OBRA PUBLICA	-
TOTAL	1,170,056,805

GOBIERNO DEL ESTADO DE TLAXCALA
UNIDAD DE SERVICIOS EDUCATIVOS DEL ESTADO DE TLAXCALA

**RELACION DE EGRESOS ACUMULADO
 DEL 01 DE ENERO AL 30 DE JUNIO DE 2017
 (PESOS)**

DESCRIPCION	IMPORTE
SERVICIOS PERSONALES	1,644,429,838
MATERIALES Y SUMINISTROS	40,853,869
SERVICIOS GENERALES	49,236,755
TRANSFERENCIAS	2,307,215
ASIGNACIONES PRESUPUESTARIAS AL PODER EJECUTIVO	
AYUDAS SOCIALES A PERSONAS	511,195
BECAS Y OTRAS AYUDAS PARA PROGRAMAS DE CAPACITACIÓN	<u>1,796,020</u>
BIENES MUEBLES E INMUEBLES	
OBRA PUBLICA	
TOTAL	1,736,827,677

UNIDAD DE SERVICIOS EDUCATIVOS DEL ESTADO DE TLAXCALA

**RELACION DE PATRIMONIO
AL 30 DE JUNIO DE 2017
(PESOS)**

DESCRIPCION	IMPORTE
BIENES MUEBLES E INMUEBLES	577,035,241
RESULTADO DE EJERCICIOS ANTERIORES	17,493,547
RESULTADO DEL EJERCICIO	- 34,568,593

TOTAL

559,960,195

**ANÁLISIS DE INGRESOS PROPIOS
 DEL 01 DE ABRIL AL 30 DE JUNIO DE 2017**

CONCEPTO	MODIFICACIONES		OCTUBRE DICIEMBRE		SALDO FINAL
	ENERO MARZO	ABRIL JUNIO	JULIO SEPTIEMBRE		
DERECHOS	0	397,545	0	0	397,545
		397,545			397,545
PRODUCTOS	5,614	31,291	0	0	36,905
Intereses de inversión	5,614	31,291			36,905
APROVECHAMIENTOS	288,192	-288,192	0	0	0
Otros ingresos y beneficios varios	288,192	-288,192			0
Emisión de documentos oficiales					
Reintegros de gastos a comprobar					
CANCELACION DE CHEQUES DE EJERCICIOS ANTERIORES					
CANCELACION DE CUENTAS POR RETARDOS Y FALTAS DE ASISTENCIA					
Aportaciones de empresas financieras					
Ingresos por servicios educativos					
TOTAL	293,806	140,644	0	0	434,450

ANÁLISIS DE MODIFICACIONES A RESULTADO DE EJERCICIOS ANTERIORES
 AL 30 DE JUNIO DE 2017

PARTIDA	CONCEPTO	IMPORTE	MODIFICACIONES						SALDO FINAL
			ENERO MARZO	ABRIL JUNIO	JULIO SEPTIEMBRE	OCTUBRE DICIEMBRE			
SALDO AL 31/12/2016		14,646,472	1,722,679	1,124,396				17,493,547	
EJERCICIO 2016			1,722,679	1,124,396					
TOTAL		14,646,472	1,722,679	1,124,396	0	0	0	17,493,547	

ANÁLISIS DE MODIFICACIÓN PATRIMONIAL
DEL 01 DE ABRIL AL 30 DE JUNIO DE 2017

CONCEPTO	SALDO AL 31/12/2016	ENERO MARZO	MODIFICACIONES ABRIL JUNIO	JULIO SEPTIEMBRE	OCTUBRE DICIEMBRE	SALDO FINAL
TERRENOS, EDIFICIOS Y CONSTRUCCIONES	444,159,847					444,159,847
MOBILIARIO Y EQUIPO DE ADMINISTRACIÓN	104,304,215	46,076	380,124			104,730,415
MOBILIARIO Y EQUIPO EDUCACIONAL Y REC.	665,014					665,014
EQUIPO INSTRUMENTAL MÉDICO Y DE LAB.	383,322					383,322
VEHÍCULOS Y EQUIPO DE TRANSPORTE	16,445,453					16,445,453
MAQUINARIA, OTROS EQUIPOS Y HERRAMIENTAS	18,178,622					18,178,622
COLECCIONES, OBRAS DE ARTE Y OBJETOS VALIOSOS	2,983,681					2,983,681
SOFTWARE	3,130					3,130
RESULTADO DEL EJERCICIO	0					0
RESULTADO DE EJERCICIOS ANTERIORES	14,646,472	1,722,679	1,124,396			17,493,547
TOTAL	601,769,756	1,768,755	1,504,520	0	0	605,043,031

PLANTILLA DE PERSONAL
CORRESPONDIENTE AL TRIMESTRE
DEL 01 DE ABRIL AL 30 DE JUNIO DE 2017
(PESOS)

CAT. PUESTO	PUESTO	TOTAL No. DE PUESTOS		NIVEL CM	SUELDO BASE MENSUAL	TOTAL OTRAS PRESTACIONES
		PLAZAS	HORAS			
E0101	INSPECTORA DE JARDINES DE NINOS, FORANE	1	0	07	11,093	196,700
E0101	INSPECTORA DE JARDINES DE NINOS, FORANE	7	0	7A	94,287	973,455
E0101	INSPECTORA DE JARDINES DE NINOS, FORANE	4	0	7B	64,782	697,980
E0101	INSPECTORA DE JARDINES DE NINOS, FORANE	11	0	7C	212,085	2,073,286
E0101	INSPECTORA DE JARDINES DE NINOS, FORANE	4	0	7D	89,975	933,197
E0101	INSPECTORA DE JARDINES DE NINOS, FORANE	2	0	7E	52,486	583,172
E0105	INSPECTOR GENERAL DE SECTOR DE JARDIN	3	0	7C	64,264	693,644
E0105	INSPECTOR GENERAL DE SECTOR DE JARDIN	2	0	7D	49,983	560,308
E0121	DIRECTORA DE JARDIN DE NINOS, FORANEA.	7	0	07	42,779	443,879
E0121	DIRECTORA DE JARDIN DE NINOS, FORANEA.	51	0	7A	423,887	4,002,125
E0121	DIRECTORA DE JARDIN DE NINOS, FORANEA.	21	0	7B	233,884	2,228,150
E0121	DIRECTORA DE JARDIN DE NINOS, FORANEA.	3	0	BC	38,758	406,331
E0121	DIRECTORA DE JARDIN DE NINOS, FORANEA.	16	0	7C	235,221	2,240,628
E0121	DIRECTORA DE JARDIN DE NINOS, FORANEA.	4	0	7D	75,271	747,238
E0121	DIRECTORA DE JARDIN DE NINOS, FORANEA.	5	0	7E	120,433	1,168,902
E0125	DIRECTORA PARA CENTROS DE DESARROLLO	1	0	07	9,103	126,366
E0125	DIRECTORA PARA CENTROS DE DESARROLLO	6	0	7A	68,275	678,827
E0125	DIRECTORA PARA CENTROS DE DESARROLLO	1	0	7C	17,192	201,884
E0165	PROFESOR DE ENSEÑANZAS MUSICALES ELEI	0	580	07	0	1,174,127
E0165	PROFESOR DE ENSEÑANZAS MUSICALES ELEI	0	14	7A	0	39,677
E0181	MAESTRA DE JARDIN DE NINOS, FORANEA.	568	0	07	2,992,451	27,966,020
E0181	MAESTRA DE JARDIN DE NINOS, FORANEA.	279	0	7A	1,999,105	18,692,077
E0181	MAESTRA DE JARDIN DE NINOS, FORANEA.	146	0	7B	1,401,768	13,115,015
E0181	MAESTRA DE JARDIN DE NINOS, FORANEA.	1	0	BC	11,138	132,609
E0181	MAESTRA DE JARDIN DE NINOS, FORANEA.	63	0	7C	798,431	7,483,276
E0181	MAESTRA DE JARDIN DE NINOS, FORANEA.	46	0	7D	746,224	6,995,893
E0181	MAESTRA DE JARDIN DE NINOS, FORANEA.	16	0	7E	332,230	3,130,663
E0183	HORAS DE ACOMPAÑANTE DE MUSICA PARA J	0	681	07	0	1,532,899
E0183	HORAS DE ACOMPAÑANTE DE MUSICA PARA J	0	11	7A	0	34,828
E0195	EDUCADORA PARA CENTROS DE DESARROLLO	13	0	07	97,385	936,685
E0195	EDUCADORA PARA CENTROS DE DESARROLLO	15	0	7A	140,460	1,339,344
E0195	EDUCADORA PARA CENTROS DE DESARROLLO	2	0	7B	25,095	262,278
E0195	EDUCADORA PARA CENTROS DE DESARROLLO	2	0	7C	33,126	337,320
E0199	MTRA DE JARDIN DE NINOS DE 3/4 DE TIEMPO	3	0	07	20,863	222,111
E0201	INSPECTOR DE ZONA DE ENSEÑANZA PRIMAR	7	0	07	77,648	818,103
E0201	INSPECTOR DE ZONA DE ENSEÑANZA PRIMAR	12	0	7A	161,635	1,602,257
E0201	INSPECTOR DE ZONA DE ENSEÑANZA PRIMAR	11	0	7B	178,152	1,756,464
E0201	INSPECTOR DE ZONA DE ENSEÑANZA PRIMAR	6	0	BC	106,428	1,086,811
E0201	INSPECTOR DE ZONA DE ENSEÑANZA PRIMAR	12	0	7C	231,365	2,253,300
E0201	INSPECTOR DE ZONA DE ENSEÑANZA PRIMAR	5	0	7D	112,469	1,143,213
E0201	INSPECTOR DE ZONA DE ENSEÑANZA PRIMAR	2	0	7E	52,486	583,172
E0205	JEFE DE SECTOR DE EDUCACION PRIMARIA, F	2	0	7B	35,988	429,639
E0205	JEFE DE SECTOR DE EDUCACION PRIMARIA, F	3	0	7C	64,264	693,644
E0205	JEFE DE SECTOR DE EDUCACION PRIMARIA, F	4	0	7D	99,967	1,026,983
E0221	DIRECTOR DE PRIMARIA, FORANEO.	44	0	07	268,899	2,555,072
E0221	DIRECTOR DE PRIMARIA, FORANEO.	147	0	7A	1,221,791	11,451,840
E0221	DIRECTOR DE PRIMARIA, FORANEO.	75	0	7B	835,301	7,843,342
E0221	DIRECTOR DE PRIMARIA, FORANEO.	21	0	BC	271,305	2,577,535
E0221	DIRECTOR DE PRIMARIA, FORANEO.	59	0	7C	867,377	8,142,818
E0221	DIRECTOR DE PRIMARIA, FORANEO.	14	0	7D	263,448	2,504,172
E0221	DIRECTOR DE PRIMARIA, FORANEO.	9	0	7E	216,780	2,068,452
E0223	DIRECTOR DE INTERNADO DE PRIMARIA, FORA	1	0	7A	10,797	141,237
E0241	SUBDIRECTOR SECRETARIO DE INTERNADO DE	1	0	7B	12,890	160,567
E0261	MAESTRO DE ADIESTRAMIENTO DE PRIMARIA,	0	132	07	0	261,105
E0265	MAESTRO DE ENSEÑANZAS ARTISTICAS DE IN	0	24	07	0	48,230
E0281	MAESTRO DE GRUPO DE PRIMARIA, FORANEO	2714	0	07	14,298,438	133,525,560
E0281	MAESTRO DE GRUPO DE PRIMARIA, FORANEO	1039	0	7A	7,444,695	69,535,405

PLANTILLA DE PERSONAL
CORESPONDIENTE AL TRIMESTRE
DEL 01 DE ABRIL AL 30 DE JUNIO DE 2017
(PESOS)

CAT. PUESTO	PUESTO	TOTAL No. DE PUESTOS		NIVEL CM	SUELDO BASE MENSUAL	TOTAL OTRAS PRESTACIONES
		PLAZAS	HORAS			
E0281	MAESTRO DE GRUPO DE PRIMARIA, FORANEO	442	0	7B	4,243,708	39,649,092
E0281	MAESTRO DE GRUPO DE PRIMARIA, FORANEO	13	0	BC	144,788	1,380,452
E0281	MAESTRO DE GRUPO DE PRIMARIA, FORANEO	195	0	7C	2,471,333	23,102,503
E0281	MAESTRO DE GRUPO DE PRIMARIA, FORANEO	95	0	7D	1,541,114	14,417,470
E0281	MAESTRO DE GRUPO DE PRIMARIA, FORANEO	82	0	7E	1,702,677	15,925,988
E0299	MAESTRO DE GRUPO DE PRIMARIA DE 3/4 DE	22	0	07	152,992	1,455,754
E0301	INSPECTOR GENERAL DE SEGUNDA ENSEÑAN	2	0	7A	39,959	474,994
E0301	INSPECTOR GENERAL DE SEGUNDA ENSEÑAN	3	0	7B	72,069	774,789
E0301	INSPECTOR GENERAL DE SEGUNDA ENSEÑAN	1	0	7C	28,599	368,927
E0321	DIRECTOR DE SECUNDARIA FORANEA.	4	0	07	59,133	618,028
E0321	DIRECTOR DE SECUNDARIA FORANEA.	16	0	7A	287,217	2,747,558
E0321	DIRECTOR DE SECUNDARIA FORANEA.	15	0	7B	323,760	3,088,748
E0321	DIRECTOR DE SECUNDARIA FORANEA.	6	0	7C	154,172	1,505,370
E0321	DIRECTOR DE SECUNDARIA FORANEA.	1	0	7E	34,974	392,468
E0341	SUBDIRECTOR SECRETARIO DE SECUNDARIA	8	0	07	113,716	1,124,927
E0341	SUBDIRECTOR SECRETARIO DE SECUNDARIA	22	0	7A	379,732	3,608,611
E0341	SUBDIRECTOR SECRETARIO DE SECUNDARIA	14	0	7B	290,553	2,775,976
E0341	SUBDIRECTOR SECRETARIO DE SECUNDARIA	3	0	7C	74,121	755,236
E0341	SUBDIRECTOR SECRETARIO DE SECUNDARIA	1	0	7D	28,825	332,326
E0351	JEFE DE ENSEÑANZA SECUNDARIA, FORANEO	1	0	07	15,522	246,771
E0351	JEFE DE ENSEÑANZA SECUNDARIA, FORANEO	5	0	7A	94,242	981,747
E0351	JEFE DE ENSEÑANZA SECUNDARIA, FORANEO	1	0	7B	22,663	313,442
E0351	JEFE DE ENSEÑANZA SECUNDARIA, FORANEO	1	0	7C	26,980	353,745
E0361	PROFESOR DE ENSEÑANZAS DE ADIESTRAMIE	0	229	07	0	567,590
E0361	PROFESOR DE ENSEÑANZAS DE ADIESTRAMIE	0	30	7B	0	136,376
E0363	PROFESOR DE ENSEÑANZA SECUNDARIA, FOF	0	21699	07	0	55,551,486
E0363	PROFESOR DE ENSEÑANZA SECUNDARIA, FOF	0	3661	7A	0	12,737,173
E0363	PROFESOR DE ENSEÑANZA SECUNDARIA, FOF	0	1455	7B	0	6,783,410
E0363	PROFESOR DE ENSEÑANZA SECUNDARIA, FOF	0	881	7C	0	5,422,268
E0363	PROFESOR DE ENSEÑANZA SECUNDARIA, FOF	0	280	7D	0	2,206,473
E0363	PROFESOR DE ENSEÑANZA SECUNDARIA, FOF	0	227	7E	0	2,289,446
E0365	PROFESOR DE ADIESTRAMIENTO, DE SECUND	0	1881	07	0	4,815,477
E0365	PROFESOR DE ADIESTRAMIENTO, DE SECUND	0	176	7A	0	611,748
E0365	PROFESOR DE ADIESTRAMIENTO, DE SECUND	0	20	7B	0	94,443
E0365	PROFESOR DE ADIESTRAMIENTO, DE SECUND	0	4	7C	0	25,833
E0366	HORAS DE ENSEÑANZA DE ADIESTRAMIENTO	0	56	07	0	144,579
E0366	HORAS DE ENSEÑANZA DE ADIESTRAMIENTO	0	12	7A	0	42,961
E0366	HORAS DE ENSEÑANZA DE ADIESTRAMIENTO	0	6	7B	0	29,185
E0371	PROFESOR ORIENTADOR DE ENSEÑANZA SEC	0	673	07	0	1,724,160
E0371	PROFESOR ORIENTADOR DE ENSEÑANZA SEC	0	64	7A	0	223,860
E0371	PROFESOR ORIENTADOR DE ENSEÑANZA SEC	0	21	7B	0	99,105
E0371	PROFESOR ORIENTADOR DE ENSEÑANZA SEC	0	4	7C	0	25,833
E0390	HORAS DE ENSEÑANZA DE ADIESTRAMIENTO	0	3	07	0	8,631
E0392	HORAS DE ENSEÑANZA SECUNDARIA PARA FC	0	788	07	0	2,018,571
E0392	HORAS DE ENSEÑANZA SECUNDARIA PARA FC	0	219	7A	0	763,077
E0392	HORAS DE ENSEÑANZA SECUNDARIA PARA FC	0	112	7B	0	523,283
E0392	HORAS DE ENSEÑANZA SECUNDARIA PARA FC	0	110	7C	0	678,082
E0392	HORAS DE ENSEÑANZA SECUNDARIA PARA FC	0	22	7D	0	174,492
E0401	INSPECTOR GENERAL DE SECUNDARIAS TECNIC	1	0	07	16,454	255,533
E0401	INSPECTOR GENERAL DE SECUNDARIAS TECNIC	4	0	7A	79,918	848,075
E0401	INSPECTOR GENERAL DE SECUNDARIAS TECNIC	3	0	7B	72,069	774,789
E0421	DIRECTOR DE ESCUELA SECUNDARIA TECNIC,	7	0	07	103,482	1,032,103
E0421	DIRECTOR DE ESCUELA SECUNDARIA TECNIC,	30	0	7A	538,532	5,093,985
E0421	DIRECTOR DE ESCUELA SECUNDARIA TECNIC,	8	0	7B	172,672	1,678,099
E0421	DIRECTOR DE ESCUELA SECUNDARIA TECNIC,	6	0	7C	154,172	1,505,370
E0421	DIRECTOR DE ESCUELA SECUNDARIA TECNIC,	2	0	7D	59,956	625,711
E0441	SUBDIRECTOR SECRETARIO DE ESCUELA SEC	7	0	07	99,502	992,212

PLANTILLA DE PERSONAL
 CORESPONDIENTE AL TRIMESTRE
 DEL 01 DE ABRIL AL 30 DE JUNIO DE 2017
 (PESOS)

CAT. PUESTO	PUESTO	TOTAL No. DE PUESTOS		NIVEL CM	SUELDO BASE MENSUAL	TOTAL OTRAS PRESTACIONES
		PLAZAS	HORAS			
E0441	SUBDIRECTOR SECRETARIO DE ESCUELA SEC	13	0	7A	224,387	2,158,216
E0441	SUBDIRECTOR SECRETARIO DE ESCUELA SEC	4	0	7B	83,015	838,280
E0441	SUBDIRECTOR SECRETARIO DE ESCUELA SEC	1	0	7C	24,707	293,880
E0451	JEFE DE ENSEÑANZA SECUNDARIA TECNICA, F	1	0	07	15,522	246,771
E0451	JEFE DE ENSEÑANZA SECUNDARIA TECNICA, F	4	0	7A	75,394	805,767
E0451	JEFE DE ENSEÑANZA SECUNDARIA TECNICA, F	1	0	7B	22,663	313,442
E0451	JEFE DE ENSEÑANZA SECUNDARIA TECNICA, F	1	0	7C	26,980	353,745
E0461	PROFESOR DE ADIESTRAMIENTO DE SECUND,	0	68	07	0	169,394
E0461	PROFESOR DE ADIESTRAMIENTO DE SECUND,	0	40	7A	0	135,697
E0463	PROFESOR DE ENSEÑANZA SECUNDARIA TEC	0	23198	07	0	59,390,352
E0463	PROFESOR DE ENSEÑANZA SECUNDARIA TEC	0	4527	7A	0	15,748,091
E0463	PROFESOR DE ENSEÑANZA SECUNDARIA TEC	0	1058	7B	0	4,932,873
E0463	PROFESOR DE ENSEÑANZA SECUNDARIA TEC	0	494	7C	0	3,040,945
E0463	PROFESOR DE ENSEÑANZA SECUNDARIA TEC	0	421	7D	0	3,316,974
E0463	PROFESOR DE ENSEÑANZA SECUNDARIA TEC	0	59	7E	0	595,961
E0465	PROFESOR DE ADIESTRAMIENTO DE SECUND,	0	3759	07	0	9,624,620
E0465	PROFESOR DE ADIESTRAMIENTO DE SECUND,	0	370	7A	0	1,288,379
E0465	PROFESOR DE ADIESTRAMIENTO DE SECUND,	0	89	7B	0	416,073
E0465	PROFESOR DE ADIESTRAMIENTO DE SECUND,	0	23	7C	0	142,745
E0465	PROFESOR DE ADIESTRAMIENTO DE SECUND,	0	18	7D	0	142,989
E0466	HORAS DE ENSEÑANZA DE ADIESTRAMIENTO	0	141	07	0	362,188
E0466	HORAS DE ENSEÑANZA DE ADIESTRAMIENTO	0	75	7A	0	262,127
E0466	HORAS DE ENSEÑANZA DE ADIESTRAMIENTO	0	9	7B	0	43,169
E0466	HORAS DE ENSEÑANZA DE ADIESTRAMIENTO	0	2	7C	0	13,526
E0466	HORAS DE ENSEÑANZA DE ADIESTRAMIENTO	0	6	7D	0	48,478
E0490	HORAS DE ADIESTRAMIENTO DE SECUNDARIA	0	9	07	0	23,471
E0490	HORAS DE ADIESTRAMIENTO DE SECUNDARIA	0	4	7D	0	28,029
E0492	HORAS DE ENSEÑANZA DE SECUNDARIA TECN	0	812	07	0	2,080,013
E0492	HORAS DE ENSEÑANZA DE SECUNDARIA TECN	0	426	7A	0	1,483,192
E0492	HORAS DE ENSEÑANZA DE SECUNDARIA TECN	0	129	7B	0	602,525
E0492	HORAS DE ENSEÑANZA DE SECUNDARIA TECN	0	31	7C	0	191,972
E0492	HORAS DE ENSEÑANZA DE SECUNDARIA TECN	0	11	7D	0	87,857
E0629	DIRECTOR DE ESCUELA DE EDUCACION ESPE	20	0	07	123,784	1,200,897
E0629	DIRECTOR DE ESCUELA DE EDUCACION ESPE	28	0	7A	235,683	2,245,654
E0629	DIRECTOR DE ESCUELA DE EDUCACION ESPE	11	0	7B	124,070	1,203,568
E0629	DIRECTOR DE ESCUELA DE EDUCACION ESPE	1	0	BC	13,084	167,333
E0629	DIRECTOR DE ESCUELA DE EDUCACION ESPE	7	0	7C	104,220	1,018,231
E0629	DIRECTOR DE ESCUELA DE EDUCACION ESPE	3	0	7D	57,172	578,963
E0629	DIRECTOR DE ESCUELA DE EDUCACION ESPE	1	0	7E	24,393	272,924
E0633	SUPERVISOR DE EDUCACION ESPECIAL FORA	1	0	07	11,144	197,924
E0633	SUPERVISOR DE EDUCACION ESPECIAL FORA	2	0	7A	27,064	346,561
E0633	SUPERVISOR DE EDUCACION ESPECIAL FORA	2	0	7B	32,541	397,700
E0633	SUPERVISOR DE EDUCACION ESPECIAL FORA	1	0	7C	19,369	274,724
E0633	SUPERVISOR DE EDUCACION ESPECIAL FORA	1	0	7D	22,598	304,865
E0671	PROFESOR ORIENTADOR PROFESIONAL DE ENS	0	42	07	0	108,738
E0671	PROFESOR ORIENTADOR PROFESIONAL DE EI	0	21	7A	0	74,271
E0671	PROFESOR ORIENTADOR PROFESIONAL DE EI	0	21	7B	0	99,105
E0681	MAESTRO DE ESCUELA DE EXPERIMENTACION	3	0	07	16,483	180,659
E0681	MAESTRO DE ESCUELA DE EXPERIMENTACION	6	0	7A	44,835	445,964
E0687	MAESTRO DE EDUCACION ESPECIAL	394	0	07	2,164,715	20,237,856
E0687	MAESTRO DE EDUCACION ESPECIAL	115	0	7A	859,343	8,050,704
E0687	MAESTRO DE EDUCACION ESPECIAL	26	0	7B	260,347	2,458,151
E0687	MAESTRO DE EDUCACION ESPECIAL	6	0	7C	79,307	769,153
E0687	MAESTRO DE EDUCACION ESPECIAL	7	0	7D	118,429	1,134,478
E0687	MAESTRO DE EDUCACION ESPECIAL	3	0	7E	64,966	635,391
E0689	MAESTRO PSICOLOGO ORIENTADOR PARA ED	54	0	07	296,687	2,796,815
E0689	MAESTRO PSICOLOGO ORIENTADOR PARA ED	7	0	7A	52,308	515,732

PLANTILLA DE PERSONAL
CORESPONDIENTE AL TRIMESTRE
DEL 01 DE ABRIL AL 30 DE JUNIO DE 2017
(PESOS)

CAT. PUESTO	PUESTO	TOTAL No. DE PUESTOS		NIVEL CM	SUELDO BASE MENSUAL	TOTAL OTRAS PRESTACIONES
		PLAZAS	HORAS			
E0689	MAESTRO PSICOLOGO ORIENTADOR PARA ED	1	0	7C	13,218	152,108
E0692	MAESTRO DE EDUCACION ESPECIAL DE 3/4 DE	13	0	07	93,475	900,190
E0701	INSPECTOR NORMALISTA DE EDUCACION FISII	1	0	07	16,454	255,533
E0701	INSPECTOR NORMALISTA DE EDUCACION FISII	3	0	7A	59,939	661,534
E0701	INSPECTOR NORMALISTA DE EDUCACION FISII	2	0	7B	48,046	550,497
E0701	INSPECTOR NORMALISTA DE EDUCACION FISII	1	0	7C	28,598	368,920
E0762	PROFESOR NORMALISTA DE EDUCACION FISIC	0	1	07	0	3,774
E0763	PROFESOR NORMALISTA DE EDUCACION FISIC	0	8694	07	0	22,258,700
E0763	PROFESOR NORMALISTA DE EDUCACION FISIC	0	2597	7A	0	9,035,709
E0763	PROFESOR NORMALISTA DE EDUCACION FISIC	0	468	7B	0	2,182,706
E0763	PROFESOR NORMALISTA DE EDUCACION FISIC	0	320	7C	0	1,970,272
E0763	PROFESOR NORMALISTA DE EDUCACION FISIC	0	217	7D	0	1,710,291
E0763	PROFESOR NORMALISTA DE EDUCACION FISIC	0	71	7E	0	716,925
E0792	HORAS DE EDUCACION FISICA PARA FORTALE	0	324	07	0	830,686
E0792	HORAS DE EDUCACION FISICA PARA FORTALE	0	117	7A	0	408,237
E0792	HORAS DE EDUCACION FISICA PARA FORTALE	0	43	7B	0	201,653
E0792	HORAS DE EDUCACION FISICA PARA FORTALE	0	19	7C	0	118,132
E0792	HORAS DE EDUCACION FISICA PARA FORTALE	0	11	7D	0	87,857
E0873	PROFESOR DE MATERIAS PROFESIONALES DE	0	6	07	0	16,575
E0961	PROFESOR DE ADIESTRAMIENTO DE ENSENAI	0	15	07	0	38,311
E0963	PROFESOR DE ENSEÑANZA TECNOLÓGICA, FC	0	154	07	0	395,469
E0963	PROFESOR DE ENSEÑANZA TECNOLÓGICA, FC	0	14	7A	0	49,919
E1063	PROFESOR DE ENSEÑANZAS ARTÍSTICAS PAR	0	6	07	0	16,575
E1067	PROFESOR DE ENSEÑANZAS ARTÍSTICAS PAR	0	2456	07	0	6,156,961
E1067	PROFESOR DE ENSEÑANZAS ARTÍSTICAS PAR	0	114	7A	0	389,498
E1067	PROFESOR DE ENSEÑANZAS ARTÍSTICAS PAR	0	54	7B	0	247,658
E1067	PROFESOR DE ENSEÑANZAS ARTÍSTICAS PAR	0	64	7C	0	386,783
E1092	HORAS DE ENSEÑANZAS ARTÍSTICAS Y MUSIC	0	44	07	0	113,858
E1092	HORAS DE ENSEÑANZAS ARTÍSTICAS Y MUSIC	0	4	7A	0	15,131
E1163	PROFESOR DE MATERIAS PROFESIONALES DE	0	7	07	0	19,135
E1303	INSPECTOR DE MISIONES CULTURALES, MAES	1	0	7B	16,196	240,396
E1303	INSPECTOR DE MISIONES CULTURALES, MAES	1	0	7D	22,494	299,200
E1305	JEFE DE MISION CULTURAL, MAESTRO NORMA	4	0	07	31,362	379,877
E1305	JEFE DE MISION CULTURAL, MAESTRO NORMA	1	0	7A	9,521	175,954
E1305	JEFE DE MISION CULTURAL, MAESTRO NORMA	1	0	7B	11,447	193,944
E1305	JEFE DE MISION CULTURAL, MAESTRO NORMA	1	0	7D	15,899	235,508
E1331	MAESTRO "A" DE MISION CULTURAL	42	0	07	269,399	2,542,382
E1333	MAESTRO "B" DE MISION CULTURAL	13	0	07	87,183	841,193
E1335	MAESTRO "C" DE MISION CULTURAL	6	0	07	42,905	427,878
E1335	MAESTRO "C" DE MISION CULTURAL	3	0	7A	27,114	281,414
E1390	MAESTRO DE MISIONES CULTURALES DE TIEMPI	3	0	07	23,695	249,550
E1411	JEFE DE ZONA DE SUPERVISION DE EDUCACIO	1	0	7A	14,936	233,099
E1441	PROFESOR A DE ADIESTRAMIENTO TECNICO,	12	0	07	61,528	601,063
E1461	ORIENTADOR DE COMUNIDAD DE PROMOCION	16	0	07	84,294	813,706
E1478	ASPIRANTE "B" DE MAESTRO BILINGUE DE EDI	4	0	07	16,718	173,640
E1480	DIRECTOR BILINGUE DE EDUCACION PREESCO	8	0	07	48,398	496,337
E1480	DIRECTOR BILINGUE DE EDUCACION PREESCO	6	0	7A	49,366	505,374
E1480	DIRECTOR BILINGUE DE EDUCACION PREESCO	1	0	7B	11,025	147,401
E1481	INSPECTOR BILINGUE DE EDUCACION PRIMAR	1	0	07	11,093	196,700
E1481	INSPECTOR BILINGUE DE EDUCACION PRIMAR	2	0	7A	26,939	344,653
E1483	DIRECTOR BILINGUE DE EDUCACION PRIMARI/	4	0	07	24,445	272,701
E1483	DIRECTOR BILINGUE DE EDUCACION PRIMARI/	10	0	7A	83,115	820,476
E1483	DIRECTOR BILINGUE DE EDUCACION PRIMARI/	1	0	7C	14,701	181,724
E1485	MAESTRO BILINGUE DE EDUCACION PRIMARIA	66	0	07	347,714	3,273,155
E1485	MAESTRO BILINGUE DE EDUCACION PRIMARIA	19	0	7A	136,140	1,298,307
E1485	MAESTRO BILINGUE DE EDUCACION PRIMARIA	3	0	7B	28,803	296,187
E1485	MAESTRO BILINGUE DE EDUCACION PRIMARIA	3	0	7C	38,021	383,628

PLANTILLA DE PERSONAL
CORESPONDIENTE AL TRIMESTRE
DEL 01 DE ABRIL AL 30 DE JUNIO DE 2017
(PESOS)

CAT. PUESTO	PUESTO	TOTAL No. DE PUESTOS		NIVEL CM	SUELDO BASE MENSUAL	TOTAL OTRAS PRESTACIONES
		PLAZAS	HORAS			
E1485	MAESTRO BILINGUE DE EDUCACION PRIMARIA	1	0	7D	16,222	180,159
E1485	MAESTRO BILINGUE DE EDUCACION PRIMARIA	1	0	7E	20,764	222,635
E1489	MAESTRO BILINGUE DE EDUCACION PREESCC	57	0	07	300,299	2,830,454
E1489	MAESTRO BILINGUE DE EDUCACION PREESCC	12	0	7A	85,983	830,013
E1489	MAESTRO BILINGUE DE EDUCACION PREESCC	2	0	7B	19,202	206,544
E1489	MAESTRO BILINGUE DE EDUCACION PREESCC	3	0	7C	38,021	383,628
E1489	MAESTRO BILINGUE DE EDUCACION PREESCC	1	0	7D	16,222	180,159
E1491	PROMOTOR BILINGUE DE EDUCACION PREESCC	4	0	07	20,358	216,107
E1492	MAESTRA BILINGUE DE EDUCACION PREESCO	1	0	07	6,954	92,253
E1499	MAESTRO DE CENTRO DE INTEGRACION SOCI.	1	0	7A	9,038	112,651
E1501	INSPECTOR DE EDUCACION BASICA PARA ADL	2	0	7A	7,875	130,234
E1501	INSPECTOR DE EDUCACION BASICA PARA ADL	1	0	7C	6,118	113,827
E1525	DIRECTOR DE EDUCACION BASICA PARA ADUL	1	0	07	3,032	53,522
E1525	DIRECTOR DE EDUCACION BASICA PARA ADUL	1	0	7C	6,087	82,046
E1541	JEFE DE MISION CULTURAL MOTORIZADA, FOF	3	0	07	15,806	206,601
E1587	PROFESOR DE EDUCACION BASICA PARA ADU	26	0	07	67,059	642,280
E1587	PROFESOR DE EDUCACION BASICA PARA ADU	10	0	7A	35,079	344,041
E1587	PROFESOR DE EDUCACION BASICA PARA ADU	5	0	7B	23,504	235,985
E1587	PROFESOR DE EDUCACION BASICA PARA ADU	1	0	7C	6,205	74,493
E1587	PROFESOR DE EDUCACION BASICA PARA ADU	1	0	7D	7,942	90,740
E1598	PROFESOR DE EDUCACION BASICA PARA ADU	5	0	07	16,714	174,507
E1815	AYUDANTE C DE TALLER DE PRIMARIA, FORAN	1	0	07	2,951	47,676
E2225	AYUDANTE C DE TALLER, FORANEO	2	0	07	7,657	93,303
E2227	AYUDANTE D DE TALLER, FORANEO	1	0	07	4,045	60,624
E2233	AYUDANTE G DE TALLER, FORANEO	1	0	07	7,126	94,038
E2331	PREFECTO A FORANEO	211	0	07	1,130,992	10,586,334
E2333	PREFECTO B FORANEO	68	0	07	365,279	3,437,181
E2335	PREFECTO C FORANEO	27	0	07	147,064	1,399,823
E2401	HORAS DE AYUDANTE A, FORANEO.	0	1566	07	0	3,288,023
E2405	AYUDANTE C, FORANEO	3	0	07	9,620	109,566
E2409	AYUDANTE E, FORANEO	1	0	07	4,644	69,709
E2513	ORIENTADOR PROFESIONAL DE EDUCACION A	1	0	07	3,177	47,555
E2709	JEFE DE SECTOR DE TELESECUNDARIA, FORA	1	0	7B	24,230	328,140
E2709	JEFE DE SECTOR DE TELESECUNDARIA, FORA	1	0	7D	33,653	416,117
E2711	INSPECTOR DE ZONA DE TELESECUNDARIA FC	1	0	07	16,132	252,518
E2711	INSPECTOR DE ZONA DE TELESECUNDARIA FC	4	0	7A	78,355	833,468
E2711	INSPECTOR DE ZONA DE TELESECUNDARIA FOR	3	0	7B	70,659	761,617
E2711	INSPECTOR DE ZONA DE TELESECUNDARIA FC	1	0	7C	28,039	363,694
E2725	DIRECTOR, MAESTRO DE TELESECUNDARIA, F	8	0	07	118,266	1,170,128
E2725	DIRECTOR, MAESTRO DE TELESECUNDARIA, F	15	0	7A	269,266	2,579,957
E2725	DIRECTOR, MAESTRO DE TELESECUNDARIA, F	6	0	7B	129,504	1,275,056
E2725	DIRECTOR, MAESTRO DE TELESECUNDARIA, F	6	0	7C	154,172	1,505,370
E2725	DIRECTOR, MAESTRO DE TELESECUNDARIA, F	3	0	7D	89,934	905,603
E2725	DIRECTOR, MAESTRO DE TELESECUNDARIA, F	1	0	7E	34,974	392,468
E2781	HORAS DE MAESTRO DE TELESECUNDARIA, FI	0	13920	07	0	35,637,769
E2781	HORAS DE MAESTRO DE TELESECUNDARIA, FI	0	2700	7A	0	9,394,028
E2781	HORAS DE MAESTRO DE TELESECUNDARIA, FI	0	720	7B	0	3,357,354
E2781	HORAS DE MAESTRO DE TELESECUNDARIA, FI	0	330	7C	0	2,031,805
E2781	HORAS DE MAESTRO DE TELESECUNDARIA, FI	0	30	7D	0	237,499
E2781	HORAS DE MAESTRO DE TELESECUNDARIA, FI	0	90	7E	0	908,450
E2792	HORAS DE TELESECUNDARIA PARA FORTALEC	0	402	07	0	1,030,373
E2792	HORAS DE TELESECUNDARIA PARA FORTALEC	0	276	7A	0	961,370
E2792	HORAS DE TELESECUNDARIA PARA FORTALEC	0	90	7B	0	420,734
E2792	HORAS DE TELESECUNDARIA PARA FORTALEC	0	48	7C	0	296,578
E2792	HORAS DE TELESECUNDARIA PARA FORTALEC	0	18	7D	0	142,989
E7023	PROFESOR DE ENSEÑANZA SUPERIOR ASOCI/	15	0	07	70,117	655,842
E7025	PROFESOR DE ENSEÑANZA SUPERIOR ASOCI/	1	0	07	5,242	50,291

PLANTILLA DE PERSONAL
CORESPONDIENTE AL TRIMESTRE
DEL 01 DE ABRIL AL 30 DE JUNIO DE 2017
(PESOS)

CAT. PUESTO	PUESTO	TOTAL No. DE PUESTOS		NIVEL CM	SUELDO BASE MENSUAL	TOTAL OTRAS PRESTACIONES
		PLAZAS	HORAS			
E7123	PROFESOR DE ENSEÑANZA SUPERIOR ASOCIADO	14	0	07	98,162	918,282
E7125	PROFESOR DE ENSEÑANZA SUPERIOR ASOCIADO	1	0	07	7,863	75,437
E7207	PROFESOR INVESTIGADOR DE ENSEÑANZA SUPERIOR	1	0	07	9,349	89,667
E7209	PROFESOR INVESTIGADOR DE ENSEÑANZA SUPERIOR	9	0	07	94,352	883,625
E7211	PROFESOR INVESTIGADOR DE ENSEÑANZA SUPERIOR	11	0	07	129,203	1,209,292
E7213	PROFESOR INVESTIGADOR DE ENSEÑANZA SUPERIOR	22	0	07	298,729	2,792,415
E7215	PROFESOR INVESTIGADOR DE ENSEÑANZA SUPERIOR	3	0	07	48,220	453,895
E7217	PROFESOR INVESTIGADOR DE ENSEÑANZA SUPERIOR	3	0	07	56,525	531,891
E7223	PROFESOR DE ENSEÑANZA SUPERIOR ASOCIADO	6	0	07	56,094	526,105
E7225	PROFESOR DE ENSEÑANZA SUPERIOR ASOCIADO	1	0	07	10,484	100,582
E7227	PROFESOR DE ENSEÑANZA SUPERIOR TITULAR	2	0	07	27,157	256,854
E7233	PROFESOR DE ENSEÑANZA SUPERIOR ASOCIADO	8	0	07	93,966	880,298
E7235	PROFESOR DE ENSEÑANZA SUPERIOR TITULAR	8	0	07	150,732	1,411,469
E7305	PROFESOR INVESTIGADOR DE ENSEÑANZA SUPERIOR	0	143	07	0	361,155
E7306	PROFESOR INVESTIGADOR DE ENSEÑANZA SUPERIOR	0	19	07	0	48,045
E7307	PROFESOR DE ENSEÑANZA SUPERIOR, ASIGNATURA	0	338	07	0	748,926
E7309	PROFESOR DE ENSEÑANZA SUPERIOR, ASIGNATURA	0	69	07	0	174,299
E7711	PROFESOR ASOCIADO "C" (E.S.) DE CAPACITACIÓN	1	0	07	8,809	84,483
E7813	PROFESOR TITULAR "A" (E.S.) DE CAPACITACIÓN	2	0	07	27,157	256,854
E7905	PROFESOR ASIGNATURA "B" (E.S.) DE CAPACITACIÓN	0	65	07	0	164,199
E8611	TECNICO DOCENTE ASIGNATURA A	0	12	07	0	16,685
E8615	PROFESOR DE ASIGNATURA A	0	2	07	0	3,848
JA01009	JEFE DE PROYECTO	1	0	07	5,462	52,004
JA08016	SECRETARIA DE DIRECTOR DE PLANTEL	6	0	07	26,909	252,079
JA08029	SECRETARIA DE JEFE DE DEPARTAMENTO	6	0	07	23,074	216,209
JP01002	ANALISTA ESPECIALIZADO	7	0	07	32,966	308,646
JP07539	ANALISTA TECNICO ESPECIALIZADO	1	0	07	6,634	63,077
JS07002	OFICIAL DE SERVICIOS ESPECIALIZADOS	1	0	07	4,274	40,648
JS08012	OFICIAL DE SERVICIOS	1	0	07	3,664	34,996
JT03002	ANALISTA TECNICO	4	0	07	19,796	185,710
JT03004	AUXILIAR DE ANALISTA TECNICO	16	0	07	68,382	639,204
JT05010	AUXILIAR DE BIBLIOTECA	1	0	07	3,501	33,446
MA01001	JEFE DE OFICINA	1	0	07	5,760	54,819
MA01002	SUBJEFE DE OFICINA	5	0	07	25,994	243,637
MA04012	AUXILIAR DE ANALISTA ADMINISTRATIVO	1	0	07	4,048	38,562
MA05007	ARCHIVISTA	4	0	07	15,383	144,397
MS08011	TECNICO EN MANTENIMIENTO	38	0	07	139,223	1,300,647
MS08015	MECANICO AUTOMOTRIZ	17	0	07	68,819	643,305
MS12008	CARPINTERO	9	0	07	34,611	323,926
MT03004	AUXILIAR DE ANALISTA TECNICO	2	0	07	8,548	80,552
A01801	AUXILIAR ADMINISTRATIVO	104	0	07	348,852	3,270,262
A01803	ADMINISTRATIVO ESPECIALIZADO	712	0	07	2,786,839	26,032,784
A01805	AUXILIAR DE ADMINISTRADOR	47	0	07	234,074	2,198,623
A01806	ANALISTA ADMINISTRATIVO	83	0	07	422,881	3,961,181
A01807	JEFE DE OFICINA	24	0	07	125,494	1,184,593
A01820	AYUDANTE ADMINISTRATIVO	20	0	07	73,510	699,499
A02804	PROMOTOR	1	0	07	4,250	52,847
A03803	SECRETARIA DE APOYO	179	0	07	671,689	6,284,456
C02802	OPERADOR DE EQUIPO DE COMUNICACIONES	3	0	07	11,019	116,044
P02802	MEDICO	15	0	07	85,814	815,098
P04803	PSICOLOGO	5	0	07	28,605	280,960
S01801	AUXILIAR DE SERVICIOS Y MANTENIMIENTO	24	0	07	80,504	764,803
S01803	OFICIAL DE SERVICIOS Y MANTENIMIENTO	302	0	07	1,109,231	10,369,617
S01807	ASISTENTE DE SERVICIOS EN PLANTEL	837	0	07	3,074,259	28,716,311
S01808	ASISTENTE DE SERVICIOS Y MANTENIMIENTO	2	0	07	6,709	75,801
S01812	AUXILIAR DE SERVICIOS Y MANTENIMIENTO EN PLANTEL	31	0	07	106,733	1,009,689
S02804	COCINERA	25	0	07	91,000	862,796

PLANTILLA DE PERSONAL
CORESPONDIENTE AL TRIMESTRE
DEL 01 DE ABRIL AL 30 DE JUNIO DE 2017
(PESOS)

CAT. PUESTO	PUESTO	TOTAL No. DE PUESTOS		NIVEL CM	SUELDO BASE MENSUAL	TOTAL OTRAS PRESTACIONES
		PLAZAS	HORAS			
S02805	ECONOMO (PARA USO EXCLUSIVO DE PLANTE	6	0	07	23,918	236,479
S02810	ASISTENTE DE COCINA	20	0	07	72,506	690,125
S03802	CHOFER	16	0	07	68,003	648,084
S05805	TECNICO MEDIO EN IMPRENTA	3	0	07	10,920	115,121
S06002	INTENDENTE	71	0	07	199,741	1,878,066
S08802	OFICIAL DE MANTENIMIENTO MECANICO	1	0	07	4,250	52,847
T03803	TECNICO MEDIO	78	0	07	389,809	3,652,657
T03804	ESPECIALISTA TECNICO	37	0	07	188,515	1,773,449
T04803	MUSICO	1	0	07	3,673	47,458
T05808	TECNICO BIBLIOTECARIO	33	0	07	140,290	1,322,994
T05809	ASISTENTE BIBLIOTECARIO	2	0	07	7,278	82,985
T06803	COORDINADOR DE TECNICOS EN COMPUTACI	2	0	07	9,000	97,149
T08803	DIBUJANTE	1	0	07	5,017	60,006
T09802	ENFERMERA	7	0	07	25,711	253,215
T09803	ENFERMERA ESPECIALIZADA	4	0	07	16,687	168,965
T13803	FOTOGRAFO	1	0	07	3,640	47,150
T14805	PUERICULTOR (PARA USO EXCLUSIVO DE PLA	16	0	07	79,057	751,666
T14807	NINERA ESPECIALIZADA	87	0	07	387,842	3,634,290
T16807	ASISTENTE DE LABORATORIO	2	0	07	7,346	81,751
T22827	ASISTENTE TECNICO EN RADIO Y T.V.	1	0	07	3,809	48,729
T25802	TERAPISTA (PARA USO EXCLUSIVO DE PLANTE	1	0	07	3,986	50,384
T26801	TRABAJADOR SOCIAL PROFESIONAL	91	0	07	512,112	4,795,275
T26802	TRABAJADOR SOCIAL ESPECIALIZADO	27	0	07	136,150	1,285,072
T26803	TRABAJADORA SOCIAL	62	0	07	308,847	2,897,472
T26805	AYUDANTE DE TRABAJO SOCIAL	2	0	07	7,973	87,603
CF01801	AUXILIAR ADMINISTRATIVO	3	0	07	10,063	107,120
CF01808	ASISTENTE DE SERVICIOS Y MANTENIMIENTO	19	0	07	63,733	608,212
CF03801	CHOFER	2	0	07	6,709	75,801
CF03802	CHOFER	4	0	07	14,312	146,792
CF03809	CHOFER DE SPS	1	0	07	4,996	59,810
CF04805	SECRETARIA EJECUTIVA "D"	21	0	07	87,607	831,115
CF04806	SECRETARIA EJECUTIVA "C"	6	0	07	27,001	265,215
CF04807	SECRETARIA EJECUTIVA "B"	6	0	07	29,087	288,667
CF04808	SECRETARIA EJECUTIVA "A"	1	0	07	5,285	72,274
CF07817	RESPONSABLE DE FONDOS Y VALORES	4	0	07	20,082	200,666
CF08822	SUPERVISOR	3	0	07	15,062	153,791
CF12803	COORDINADOR DE TECNICOS EN COMPUTACI	1	0	07	4,500	55,132
CF12804	ANALISTA PROGRAMADOR "B"	6	0	07	29,087	288,667
CF12812	PROGRAMADOR ESPECIALIZADO	1	0	07	4,500	55,132
CF12825	ANALISTA DE SISTEMAS MACROCOMPUTACIOI	8	0	07	40,133	401,627
CF21802	ABOGADO	1	0	07	4,300	53,505
CF21817	AUDITOR ESPECIALIZADO	1	0	07	4,986	69,137
CF21858	PROFESIONAL DICTAMINADOR ESPECIALIZAD	2	0	07	9,972	115,688
CF21859	COORDINADOR DE PROFESIONALES DICTAMIN	5	0	07	25,145	261,685
CF21864	PROFESIONAL EJECUTIVO DE SERVICIOS ESP	2	0	07	10,504	182,748
CF33821	ESPECIALISTA TECNICO	1	0	07	4,300	53,505
CF33828	PRODUCTOR RADIOFONICO BILINGUE	1	0	07	4,300	53,505
CF33834	TECNICO ESPECIALIZADO	9	0	07	47,062	452,307
CF33865	JEFE DE UNIDAD RADIOFONICA BILINGUE	1	0	07	4,300	53,505
CF33891	OFICIAL TECNICO	2	0	07	7,973	87,603
CF33892	TECNICO SUPERIOR	45	0	07	259,724	2,447,529
CF34806	SUPERVISOR ADMINISTRATIVO	4	0	07	16,687	168,965
CF34807	AUXILIAR DE ADMINISTRADOR	18	0	07	68,565	653,326
CF34810	ANALISTA ADMINISTRATIVO	11	0	07	56,043	536,613
CF34813	JEFE DE OFICINA	4	0	07	20,916	208,190
CF34844	ASISTENTE DE ALMACEN	26	0	07	95,497	904,780
ED02810	TUTOR ESCOLAR (PARA USO EXCLUSIVO DE P	6	0	07	23,918	236,479

PLANTILLA DE PERSONAL
CORRESPONDIENTE AL TRIMESTRE
DEL 01 DE ABRIL AL 30 DE JUNIO DE 2017
(PESOS)

CAT. PUESTO	PUESTO	TOTAL No. DE PUESTOS		NIVEL CM	SUELDO BASE MENSUAL	TOTAL OTRAS PRESTACIONES
		PLAZAS	HORAS			
CF01005	DIRECTOR DE AREA	2	0	07	32,692	311,479
CF01012	SUBDIRECTOR DE AREA	1	0	07	15,603	151,927
CF01059	JEFE DE DEPARTAMENTO	16	0	07	178,318	1,671,131
CF01060	COORDINADOR GENERAL	11	0	07	98,075	921,937
CF52118	DIRECTOR GENERAL	1	0	07	23,776	228,234
CF53083	SECRETARIO PARTICULAR DE SPS-33	1	0	07	16,346	158,864
E9015	PROFESOR TITULAR "B" (E.S.) MEDIO TIEMPO	2	0	07	16,073	151,915
E9207	PROFESOR ASOCIADO A (E.S.) TIEMPO COMPL	1	0	07	9,349	89,668
E9209	PROFESOR ASOCIADO "B" (E.S.) TIEMPO COMF	1	0	07	10,484	100,524
E9211	PROFESOR ASOCIADO "C" (E.S.) TIEMPO COMF	2	0	07	23,492	222,302
E9213	PROFESOR TITULAR "A" (E.S.) TIEMPO COMPLE	1	0	07	13,579	130,075
E9215	PROFESOR TITULAR "B" (E.S.) TIEMPO COMPLE	1	0	07	16,073	153,757
E9217	PROFESOR TITULAR "C" (E.S.) TIEMPO COMPLE	7	0	07	131,891	1,235,553
E9239	PROFESOR TECNICO AUXILIAR "B" (E.S.) TIEMF	1	0	07	4,903	47,897
E9303	PROFESOR ASIGNATURA "A" (E.S.)	0	306	07	0	677,885
E9305	PROFESOR ASIGNATURA "B" (E.S.)	0	110	07	0	277,879
LA01005	ADMINISTRATIVO ESPECIALIZADO	2	0	07	8,548	80,552
LA01026	AUXILIAR ADMINISTRATIVO	2	0	07	7,328	69,203
LA08006	SECRETARIA	3	0	07	14,128	132,767
LF08025	SECRETARIA	3	0	07	13,455	126,457
LF34117	JEFE DE UNIDAD	1	0	07	6,182	58,803
LS06002	INTENDENTE	3	0	07	10,991	103,410
LS14012	GUARDIAN	4	0	07	14,655	137,609

TOTAL

11,501

76,690,397

1,040,554,667

**GOBIERNO DEL ESTADO DE TLAXCALA
UNIDAD DE SERVICIOS EDUCATIVOS DEL ESTADO DE TLAXCALA**

**ESTADO DEL EJERCICIO PRESUPUESTARIO DE INGRESOS
AL 30 DE JUNIO DE 2017**

NO DE LA CUENTA	NOMBRE DE LA CUENTA	PRONOSTICO ANUAL (A)	AUMENTO (B)	MODIFICACIONES DISMINUCION (C)	PRONOSTICO MODIFICADO D=A+B-C	PRONOSTICO (E)	INGRESOS (F)	INGRESOS ACUMULADOS (G)	DIFERENCIA H = D-G
	TRANSFERENCIAS ESTATALES	129,221,000	10,757,541	2,089,175	137,889,366	37,829,451	36,968,177	69,518,496	68,370,870
	PARTICIPACIONES	129,221,000	10,757,541	2,089,175	137,889,366	37,829,451	36,968,177	69,518,496	68,370,870
	TRANSFERENCIAS FEDERALES	5,217,859,982	245,090,557	0	5,462,950,549	1,166,434,760	1,098,379,391	1,772,923,610	3,690,026,939
	CONVENIOS	0	245,090,557	0	245,090,557	0	16,855,318	117,560,136	127,530,431
	RAMO XXXIII	5,217,859,982	0	0	5,217,859,982	1,166,434,760	1,081,524,073	1,655,363,474	3,562,496,508
	PROPIOS	5,000,000	434,450	5,000,000	434,450	0	140,644	434,450	0
	DERECHOS	0	397,545	0	397,545	0	397,545	397,545	0
	PRODUCTOS	0	36,905	0	36,905	0	31,291	36,905	0
	APROVECHAMIENTOS	5,000,000	0	5,000,000	0	0	-288,192	0	0
	TOTAL	5,352,080,982	256,282,558	7,089,175	5,601,274,365.00	1,204,264,211	1,135,488,212	1,842,876,556	3,758,397,809

GOBIERNO DEL ESTADO DE TLAXCALA UNIDAD DE SERVICIOS EDUCATIVOS DEL ESTADO DE TLAXCALA

ESTADO DEL EJERCICIO PRESUPUESTARIO DE EGRESOS AL 30 DE JUNIO DE 2017

CAPÍTULO	NO DE LA CUENTA	NOMBRE DE LA CUENTA	PRESUPUESTO ANUAL AUTORIZADO (A)	MODIFICACIONES AJUMENTO (B)	DISMINUCIÓN (C)	PRESUPUESTO MODIFICADO D= A+B-C	EJERCICIO DEL TRIMESTRE (F)	EJERCIDO ACUMULADO (G)	SALDO POR EJERCER H = D-G
1000	SERVICIOS PERSONALES		5,083,436,690	147,591,214	21,308,026	5,209,719,878.00	1,117,245,064	1,644,429,838	3,565,290,040
	11303	SUELDOS A TRABAJADORES	3,483,805,484	0	3,988,443	3,479,817,041.00	645,751,707.000	943,908,742	2,535,908,299
	11304	SUELDOS INTERINOS	6,038,000	0	0	6,038,000.00	1,702,947.000	2,901,933	3,136,067
	11305	SUELDOS AL MAGISTERIO	22,803,000	0	0	22,803,000.00	453,960.000	22,081,400	721,600
	11306	DIFERENCIAS DE SUELDOS AL MAGISTERIO	145,754,000	0	0	145,754,000.00	8,715,005.000	14,538,872	131,215,128
	12101	HONORARIOS ASIMILABLES A SALARIOS.	17,338,737	0	0	17,338,737.00	8,894,531.000	11,914,207	16,124,320
	12102	ADICIONES A LOS HONORARIOS ASIMILABLES A SALARIOS	200,000	0	0	200,000.00	-	0	200,000
	13103	PRIMA QUINCENAL AL MAGISTERIO	10,497,000	0	0	10,497,000.00	3,326,271.000	5,541,905	4,955,095
	13204	PRIMA VACACIONAL AL MAGISTERIO	32,214,000	51,884	0	32,265,884.00	30,448,608.000	30,549,813	1,716,071
	13209	GRATIFICACIÓN FIN DE AÑO A MAGISTERIO	3,490,000	75,063	0	3,565,063.00	245,836.000	1,820,561	1,744,502
	13401	COMPENSACIONES Y OTRAS PRESTACIONES A FUNCIONARIOS	24,154,003	0	0	24,154,003.00	5,075,069.000	8,763,787	15,390,216
	13402	COMPENSACIONES AL PERSONAL	3,209,000	0	0	3,209,000.00	-	0	3,209,000
	13404	COMPENSACIONES A MAGISTERIO	468,260,000	130,156,550	0	598,416,550.00	204,920,230.000	297,433,865	300,982,685
	13405	BONO DE ACTUACIÓN A FUNCIONARIOS	2,272,000	0	0	2,272,000.00	-	0	2,272,000
	13407	BONO DE ACTUACIÓN A TRABAJADORES	49,637,000	0	0	49,637,000.00	2,393,523.000	30,592,695	19,044,305
	15303	JUBILACIÓN A MAGISTERIO	4,234,000	6,297,718	0	10,531,718.00	5,539,500.000	9,158,851	1,372,867
	15401	AYUDA PARA PASAJES	2,359,000	0	0	2,359,000.00	451,676.000	905,875	1,453,125
	15403	OTRAS PRESTACIONES	68,515,000	0	17,319,583	51,195,417.00	10,052,224.000	11,368,379	39,827,038
	15416	PRESTACIONES CONTRACTUALES AL PERSONAL DEL SECT	527,356,466	300,031	0	527,656,497.00	132,165,624.000	166,746,964	360,909,533
	15419	PRESTACIONES CONTRACTUALES A MAGISTERIO	101,141,000	0	0	101,141,000.00	30,774,599.000	50,975,592	50,165,408
	15422	SERVICIO MÉDICO A TRABAJADORES	2,809,000	0	0	2,809,000.00	822,164.000	824,074	1,984,926
	15905	CUOTAS DESPENSA AL MAGISTERIO	23,562,000	0	0	23,562,000.00	7,140,957.000	11,909,749	11,652,251
	15912	OTRAS PERCEPCIONES AL PERSONAL	3,181,000	0	0	3,181,000.00	-	0	3,181,000
	15913	OTRAS PERCEPCIONES A TRABAJADORES	29,531,000	0	0	29,531,000.00	-	0	29,531,000
	17101	ESTÍMULOS POR AÑOS DE SERVICIO	1,872,000	0	0	1,872,000.00	613,801.000	1,020,238	851,762
	17103	ESTÍMULOS AL MAGISTERIO	49,204,000	10,178	0	49,214,178.00	17,756,832.000	21,472,336	27,741,842
2000	MATERIALES Y SUMINISTROS		96,017,062	85,876,329	119,634	181,773,757.000	32,714,401.000	40,853,869	140,919,888
	21101	MATERIALES, ÚTILES Y EQUIPOS MENORES DE OFICINA	9,107,002	13,233,958	0	22,340,960.000	1,746,468.000	1,816,568	20,524,392
	21401	MATERIALES, ÚTILES Y EQUIPOS MENORES DE TECNOLOG	8,725,000	277,682	0	9,002,682.000	2,547,231.000	2,656,054	6,346,628
	21501	MATERIAL IMPRESO E INFORMACIÓN DIGITAL	5,826,000	2,378,820	0	8,204,820.000	204,623.000	312,509	7,892,311
	21601	MATERIAL DE LIMPIEZA.	5,983,000	60,000	0	6,043,000.000	1,808,553.000	1,809,853	4,233,147
	21701	MATERIALES Y ÚTILES DE ENSEÑANZA	1,400,000	37,347,551	0	38,747,551.000	2,720,251.000	2,720,251	36,027,300
	22101	PRODUCTOS ALIMENTICIOS PARA PERSONAS	56,133,060	27,285,763	0	83,418,823.000	21,663,419.000	29,028,942	54,389,881
	22301	UTENSILIOS PARA EL SERVICIO DE ALIMENTACIÓN.	431,000	0	0	431,000.000	81,110.000	89,779	341,221
	23401	COMBUSTIBLES, LUBRICANTES, ADITIVOS, CARBÓN Y SUSI	3,000	100,000	0	103,000.000	-	0	103,000
	23701	PRODUCTOS DE CUERO, PIEL, PLÁSTICO Y HULE ADQUIRID	32,000	1,914	0	33,914.000	1,914.000	1,914	32,000
	24401	MADERA Y PRODUCTOS DE MADERA.	36,000	2,716	0	38,716.000	1,114.000	1,114	37,602
	24601	MATERIAL ELÉCTRICO Y ELECTRÓNICO.	754,000	0	117,720	636,280.000	11,631.000	26,807	609,473
	24701	ARTÍCULOS METÁLICOS PARA LA CONSTRUCCIÓN.	288,000	0	0	288,000.000	15,275.000	16,055	271,945

ESTADO DEL EJERCICIO PRESUPUESTARIO DE EGRESOS
AL 30 DE JUNIO DE 2017

CAPITULO	NO DE LA CUENTA	NOMBRE DE LA CUENTA	PRESUPUESTO ANUAL AUTORIZADO (A)	AJUSTO (B)	MODIFICACIONES DISMINUCION (C)	PRESUPUESTO MODIFICADO D=A+B-C	EJERCIDO DEL TRIMESTRE (F)	EJERCIDO ACUMULADO (G)	SALDO POR EJERCER H = D-G
	24901	OTROS MATERIALES Y ARTÍCULOS DE CONSTRUCCIÓN Y R	953,000	0	0	953,000,000	14,020,000	38,084	914,916
	25101	PRODUCTOS QUÍMICOS BÁSICOS.	0	30,451	0	30,451,000	-	0	30,451
	25201	FERTILIZANTES, PESTICIDAS Y OTROS AGROQUÍMICOS	0	3,331	0	3,331,000	3,331,000	3,331	0
	25301	MEDICINAS Y PRODUCTOS FARMACÉUTICOS.	1,530,000	12,870	0	1,542,870,000	1,096,707,000	1,096,707	446,163
	25401	MATERIALES, ACCESORIOS Y SUMINISTROS MÉDICOS.	565,000	870	0	565,870,000	308,365,000	318,823	247,047
	25601	FIBRAS SINTÉTICAS, HULES, PLÁSTICOS Y DERIVADOS.	111,000	0	1,914	109,086,000	25,571,000	30,241	78,845
	25901	OTROS PRODUCTOS QUÍMICOS.	0	300	0	300,000	300,000	300	0
	26101	COMBUSTIBLES, LUBRICANTES Y ADITIVOS	1,881,000	1,913,808	0	3,794,808,000	39,055,000	404,987	3,389,821
	27101	VESTUARIO Y UNIFORMES.	907,000	2,816,769	0	3,723,769,000	28,294,000	50,914	3,672,855
	27201	PRENDAS DE SEGURIDAD Y PROTECCIÓN PERSONAL	127,000	0	0	127,000,000	905,000	905	126,095
	27301	ARTÍCULOS DEPORTIVOS.	459,000	290,689	0	749,689,000	356,723,000	356,723	392,976
	27401	PRODUCTOS TEXTILES.	402,000	0	0	402,000,000	856,000	856	401,144
	27501	BLANCOS Y OTROS PRODUCTOS TEXTILES, EXCEPTO PREI	70,000	0	0	70,000,000	-	0	70,000
	28201	MATERIALES DE SEGURIDAD PÚBLICA.	0	6,618	0	6,618,000	6,618,000	6,618	0
	29101	HERRAMIENTAS MENORES.	152,000	12,000	0	164,000,000	858,000	10,111	153,889
	29201	REFACCIONES Y ACCESORIOS MENORES DE EDIFICIOS.	4,000	36,934	0	40,934,000	36,934,000	36,934	4,000
	29801	REFACCIONES Y ACCESORIOS MENORES DE MOBILIARIO Y	23,000	3,275	0	26,275,000	4,275,000	4,275	22,000
	29401	REFACCIONES Y ACCESORIOS MENORES DE EQUIPO DE CI	108,000	60,000	0	168,000,000	-	14,214	153,786
	29501	REFACCIONES Y ACCESORIOS MENORES DE EQUIPO E INS	7,000	0	0	7,000,000	-	0	7,000
3000		SERVICIOS GENERALES	166,051,230	33,747,282	659,391	199,139,121,000	18,190,294,000	49,236,754	149,902,367
	31101	ENERGÍA ELÉCTRICA	39,500,001	0	0	39,500,001,000	9,189,189,000	18,588,755	20,911,246
	31201	GAS	2,153,000	10,894	0	2,163,894,000	593,602,000	997,975	1,165,919
	31301	AGUA	1,826,000	3,190	0	1,829,190,000	623,834,000	856,346	972,844
	31401	TELEFONÍA TRADICIONAL	3,382,000	97,243	0	3,479,243,000	597,673,000	1,192,555	2,286,688
	31501	TELEFONÍA CELULAR	180,000	3,124	0	183,124,000	8,092,000	14,873	168,251
	31601	SERVICIOS DE TELECOMUNICACIONES Y SATÉLITES	22,000	0	0	22,000,000	-	0	22,000
	31701	SERVICIOS DE ACCESO DE INTERNET, REDES Y PROCESAM.	1,240,000	9,450	0	1,249,450,000	458,452,000	932,249	317,201
	31801	SERVICIOS POSTALES Y TELEGRÁFICOS	216,000	0	0	216,000,000	67,277,000	101,844	114,156
	32201	ARRENDAMIENTO DE EDIFICIOS	2,250,000	76,384	0	2,326,384,000	225,384,000	531,778	1,794,606
	32301	ARRENDAMIENTO DE MOBILIARIO Y EQUIPO DE ADMINISTR/	467,000	0	0	467,000,000	18,519,000	40,270	426,730
	32501	ARRENDAMIENTO DE EQUIPO DE TRANSPORTE	15,633,639	0	0	15,633,639,000	2,601,840,000	3,836,892	11,796,747
	32701	ARRENDAMIENTO DE ACTIVOS INTANGIBLES	517,000	0	0	517,000,000	27,000,000	27,000	490,000
	32901	OTROS ARRENDAMIENTOS	1,701,000	0	484,159	1,216,841,000	22,663,000	22,663	1,194,178
	33101	SERVICIOS LEGALES, DE CONTABILIDAD, AUDITORÍA Y REL	1,451,605	0	97,964	1,353,641,000	-	2,736	1,350,905
	33301	SERVICIOS DE CONSULTORÍA ADMINISTRATIVA, PROCESO	968,200	3,115,046	0	4,083,246,000	659,794,000	659,794	3,423,452
	33401	SERVICIOS DE CAPACITACIÓN	459,630	6,368,019	0	6,827,649,000	62,000,000	62,000	6,765,649
	33601	SERVICIOS DE APOYO ADMINISTRATIVO, TRADUCCIÓN, FOI	522,056	1,488,455	0	2,010,511,000	45,252,000	367,798	1,642,713
	33801	SERVICIO DE VIGILANCIA	507,964	0	0	507,964,000	19,276,000	102,104	405,860
	34101	SERVICIOS FINANCIEROS Y BANCARIOS	0	10,836	0	10,836,000	10,836,000	10,836	0

ESTADO DEL EJERCICIO PRESUPUESTARIO DE EGRESOS
AL 30 DE JUNIO DE 2017

CAPÍTULO	NO DE LA CUENTA	NOMBRE DE LA CUENTA	PRESUPUESTO ANUAL AUTORIZADO (A)	MODIFICACIONES AUMENTO (B)	DISMINUCIÓN (C)	PRESUPUESTO MODIFICADO D= A+B-C	EJERCICIO DEL TRIMESTRE (F)	EJERCICIO ACUMULADO (G)	SALDO POR EJERCER H = D-G
	34501	SEGUROS DE BIENES PATRIMONIALES.	758,000	60,000	0	818,000,000	588,695.00	817,759	241
	34701	FLETES Y MANOBRAS.	3,198,000	0	0	3,198,000,000	37,992.00	37,992	3,160,008
	34801	SERVICIOS FINANCIEROS, BANCARIOS Y COMERCIALES INT	0	1,462	0	1,462,000	-	1,462	0
	35101	CONSERVACIÓN Y MANTENIMIENTO MENOR DE INMUEBLES	7,214,003	0	77,268	7,136,735,000	15,892.00	27,003	7,109,732
	35201	INSTALACIÓN, REPARACIÓN Y MANTENIMIENTO DE MOBILIA	144,000	30,000	0	174,000,000	5,046.00	8,598	165,402
	35301	INSTALACIÓN, REPARACIÓN Y MANTENIMIENTO DE EQUIPO	1,653,000	320,500	0	1,973,500,000	-	0	1,973,500
	35501	REPARACIÓN Y MANTENIMIENTO DE EQUIPO DE TRANSPOR	1,233,000	15,163	0	1,248,163,000	388,211.00	495,846	752,317
	35701	INSTALACIÓN, REPARACIÓN Y MANTENIMIENTO DE MAQUIN	159,000	242,500	0	401,500,000	2,192.00	2,192	399,308
	35801	SERVICIOS DE LIMPIEZA Y MANEJO DE DESECHOS	677,000	0	0	677,000,000	-	0	677,000
	35901	SERVICIOS DE JARDINERÍA Y FUMIGACIÓN.	990,224	0	0	990,224,000	48,207.00	48,207	942,017
	36101	DIFUSIÓN POR RADIO, TELEVISIÓN Y OTROS MEDIOS DE ME	581,000	74,427	0	655,427,000	55,965.00	68,653	586,774
	37101	PASAJES AEREOS	65,000	49,930	0	114,930,000	-	0	114,930
	37201	PASAJES TERRESTRES	613,000	56,515	0	669,515,000	19,478.00	26,766	642,749
	37501	VIÁTICOS EN EL PAÍS	1,187,263	811,495	0	1,998,758,000	157,416.00	208,125	1,790,633
	37901	OTROS SERVICIOS DE TRASLADO Y HOSPEDAJE	0	9,931	0	9,931,000	-	0	9,931
	38201	GASTOS DE ORDEN SOCIAL Y CULTURAL	2,996,416	451,369	0	3,447,785,000	407,377.00	491,405	2,956,380
	38501	CONGRESOS Y CONVENCIONES.	3,595,000	2,382,304	0	5,977,304,000	-	0	5,977,304
	38401	EXPOSICIONES.	0	600,000	0	600,000,000	-	0	600,000
	39201	IMPUESTOS Y DERECHOS	119,000	17,989	0	136,989,000	109,199.00	109,779	27,210
	39601	OTROS GASTOS POR RESPONSABILIDADES	0	20,497	0	20,497,000	20,497.00	20,497	0
	39801	IMPUESTOS SOBRE NOMINAS Y OTROS QUE SE DERIVEN D	67,871,229	17,420,559	0	85,291,788,000	1,103,444.00	18,524,002	66,767,786
4000	TRANSFERENCIAS		4,098,000	2,713,353	0	6,811,353,000	1,907,045,000	2,307,215	4,504,138
	41101	ASIGNACIONES PRESUPUESTARIAS AL PODER EJECUTIVO	0	36,905	0	36,905,000	-	0	36,905
	44101	AYUDAS SOCIALES A PERSONAS	2,754,000	0	0	2,754,000,000	511,195,000	511,195	2,242,805
	44201	BECAS Y OTRAS AYUDAS PARA PROGRAMAS DE CAPACITA	1,344,000	2,676,448	0	4,020,448,000	1,395,850,000	1,796,020	2,224,428
5000	BIENES MUEBLES E INMUEBLES		2,478,000	1,352,256	0	3,830,256,000	380,125,000	426,193,000	3,404,057,000
	51101	MUEBLES DE OFICINA Y ESTANTERÍA	43,000	0	0	43,000,000	-	0	43,000
	51501	EQUIPO DE COMPUTO Y DE TECNOLOGÍAS DE LA INFORMA	1,526,000	263,729	0	1,789,729,000	365,792,000	404,791	1,384,938
	51901	OTRO MOBILIARIO Y EQUIPO DE ADMINISTRACIÓN	279,000	44,332	0	323,332,000	14,333,000	21,408	301,924
	52101	EQUIPOS Y APARATOS AUDIOVISUALES	0	1,044,195	0	1,044,195,000	-	0	1,044,195
	52901	OTRO MOBILIARIO Y EQUIPO EDUCACIONAL Y RECREATIVO	142,000	0	0	142,000,000	-	0	142,000
	54101	VEHICULOS Y EQUIPO TERRESTRE	245,000	0	0	245,000,000	-	0	245,000
	56201	MAQUINARIA Y EQUIPO INDUSTRIAL	28,000	0	0	28,000,000	-	0	28,000
	56601	EQUIPOS DE GENERACIÓN ELÉCTRICA, APARATOS Y ACCE	32,000	0	0	32,000,000	-	0	32,000
	56701	HERRAMIENTAS Y MAQUINAS-HERRAMIENTA	183,000	0	0	183,000,000	-	0	183,000
6000	OBRA PUBLICA		0	0	0	0	-	0	0

ESTADO DEL EJERCICIO PRESUPUESTARIO DE EGRESOS
AL 30 DE JUNIO DE 2017

CAPITULO	NO DE LA CUENTA	NOMBRE DE LA CUENTA	PRESUPUESTO ANUAL AUTORIZADO (A)	MODIFICACIONES AUMENTO (B)	MODIFICACIONES DISMINUCION (C)	PRESUPUESTO MODIFICADO D-A+B-C	EJERCIDO DEL TRIMESTRE (F)	EJERCIDO ACUMULADO (G)	SALDO POR EJERCER H = D-G
		TOTAL	5,352,080,982	271,280,434	22,087,051	5,601,274,365	1,170,436,929	1,737,253,875	3,864,020,490



USET
UNIDAD DE SERVICIOS
EDUCATIVOS DE TLAXCALA

Cuenta Pública Armonizada

Abril – Junio 2017

CUENTA PÚBLICA
ENTIDAD FEDERATIVA DE TLAXCALA | 2017

Introducción

Hasta 1992, en el Estado de Tlaxcala funcionaban dos subsistemas educativos correspondientes a los niveles de Gobierno Local y Federal, cada uno de ellos con estructuras organizativas y administrativas propias. Sin embargo, al igual que en todo el país, existía una acusada centralización.

Con la descentralización pactada en el Acuerdo Nacional de Modernización de la Educación Básica, suscrito por el gobierno estatal en mayo de 1992, se abrió una nueva etapa en la historia del sistema educativo de la Entidad.

En ese marco, la Federación transfirió al Gobierno Estatal atribuciones en materia de administración escolar y laboral. Así, éste asumió la operación directa de los servicios educativos, así como el control, vigilancia y apoyo a las escuelas de educación básica.

Para recibir y dirigir los servicios educativos que la Federación transfirió al Gobierno Estatal se creó, mediante el Decreto número 158 emitido por el Congreso del Estado de Tlaxcala y publicado en el Periódico Oficial el 21 de mayo de 1992, la Unidad de Servicios Educativos del Estado de Tlaxcala (USET), como órgano descentralizado del Gobierno del Estado, con personalidad jurídica y patrimonio propios.

De manera paralela subsistió la Secretaría de Educación Pública del Gobierno del Estado, como una dependencia de la administración pública centralizada. Actualmente está prevista en el artículo 11 de la Ley Orgánica de la Administración Pública del Estado, y de acuerdo con el artículo 37 de ese ordenamiento, le corresponde administrar la educación que imparta el Estado en todos los niveles; atender, supervisar y coordinar las tareas educativas, así como las actividades culturales, recreativas y deportivas que otras instituciones realicen en la Entidad.

En 1994 se implementa un primer paso en el proceso de reorganización del sistema educativo estatal, al unificarse el mando de ambas instituciones, a partir del nombramiento de un solo titular para dirigir las, aunque no se fusionaron administrativa y organizativamente.

La Unidad de Servicios Educativos del Estado de Tlaxcala está constituido como un sistema educativo basado en los principios de igualdad, inclusión y tolerancia, que se signifique por ser innovador y propicie la formación integral de los individuos, fomentando la igualdad, la democracia y la justicia, bajos sistemas modernos de gestión y con el apoyo de las Instituciones, impulsando la vinculación permanente con los sectores sociales y productivos. Tiene además el alto fin de convertirse en un factor de cambio de acuerdo al proyecto institucional del Gobierno Estatal, que nos orienta en nuestra política educativa a buscar el alineamiento con las directrices nacionales de la modernización y reformas legales que buscan la modernización de nuestro país.

Bajo este contexto y en cumplimiento a los dispuesto en los artículos 44, 45, 46 y 49 del CAPÍTULO I "De la Información Financiera Gubernamental", TÍTULO CUARTO "De la Información Financiera Gubernamental y la Cuenta Pública", de la Ley General de Contabilidad Gubernamental vigente; la Unidad de Servicios Educativos del Estado de Tlaxcala presenta los Estados Financieros que reflejan nuestra situación presupuestal y financiera en este periodo.

En correspondencia mantenemos el compromiso de responder a las reformas y requerimientos que las leyes y normas emitidas por el Consejo Nacional de Armonización Contable (CONAC), que brindan transparencia en el ejercicio de los recursos públicos y dan certeza a la emisión de información contable y financiera en el contexto local y nacional.



USET
UNIDAD DE SERVICIOS
EDUCATIVOS DE TLAXCALA

Información Contable

CUENTA PÚBLICA
ENTIDAD FEDERATIVA DE TLAXCALA

2017


SECTOR PARAESTATAL

Cuenta Pública 2017
Estado de Actividades
Del 1 de Enero al 30 de Junio de 2017 y del 1 de Enero al 31 de Diciembre 2016
(Pesos)

Ente Público: Unidad de Servicios Educativos del Estado de Tlaxcala

Concepto	2016	2017	2016
INGRESOS Y OTROS BENEFICIOS			
Ingresos de la Gestión	434,450	8,510,520	5,101,611,174
Impuestos	0	0	4,756,826,589
Cuotas y Aportaciones de Seguridad Social	0	0	95,614,407
Contribuciones de Mejoras	397,545	0	249,170,178
Derechos	36,905	109,369	388,687,203
Productos de Tipo Corriente	0	8,401,151	353,687,633
Aprovechamientos de Tipo Corriente	0	0	0
Ingresos por Venta de Bienes y Servicios	0	0	0
Ingresos no Comprendidos en las Fracciones de la Ley de Ingresos Causados en Ejercicios Fiscales Anteriores Pendientes de Liquidación o	0	0	0
Participaciones, Aportaciones, Transferencias, Asignaciones, Subsidios y Otras Ayudas	1,842,442,106	5,461,667,983	2,307,215
Participaciones y Aportaciones	1,842,442,106	5,461,667,983	0
Transferencia, Asignaciones, Subsidios y Otras	0	0	0
Otros Ingresos y Beneficios	0	0	0
Ingresos Financieros	0	0	0
Incremento por Variación de Inventarios	0	0	0
Disminución del Exceso de Estimaciones por Pérdida o Deterioro u Obsolescencia	0	0	0
Disminución del Exceso de Provisiones	0	0	0
Otros Ingresos y Beneficios Varios	0	0	0
Total de Ingresos y Otros Beneficios	1,842,876,556	5,470,178,503	5,460,298,377
Intereses, Comisiones y Otros Gastos de la Deuda Pública	0	0	0
Intereses de la Deuda Pública	0	0	0
Comisiones de la Deuda Pública	0	0	0
Gastos de la Deuda Pública	0	0	0
Costo por Coberturas	0	0	0
Apoyos Financieros	0	0	0
Otros Gastos y Pérdidas Extraordinarias	0	0	0
Estimaciones, Depreciaciones, Deterioros, Obsolescencia y Provisiones	0	0	0
Disminución de Inventarios	0	0	0
Aumento por Insuficiencia de Estimaciones por Pérdida o Deterioro y Obsolescencia	0	0	0
Aumento por Insuficiencia de Provisiones	0	0	0
Otros Gastos	0	0	0
Inversión Pública	0	0	0
Inversión Pública no Capitalizable	0	0	0
Total de Gastos y Otras Pérdidas	1,736,827,677	1,736,827,677	5,460,298,377
Resultados del Ejercicio (Ahorro/Desahorro)	106,048,879	106,048,879	9,880,126

Bajo protesta de decir verdad declaramos que los Estados Financieros y sus Notas son razonablemente correctos y responsabilidad del Emisor.


Dr. Manuel Camacho Higuera
Secretario de Educación Pública
y Director General de la USE


C. P. Aristóteles Limón Vázquez
Director de Administración y Finanzas

Cuenta Pública 2017
Estado de Situación Financiera
Al 30 de Junio de 2017 y al 31 de Diciembre de 2016
(Pesos)
Unidad de Servicios Educativos del Estado de Tlaxcala

CONCEPTO	2017	AÑO 2016	2017	AÑO 2016
ACTIVO				
Activo Circulante				
Efectivo y Equivalentes	157,436,597	23,696,393	45,760,451	19,137,965
Derechos a Recibir Efectivo o Equivalentes	1,350,036	0	0	0
Derechos a Recibir Bienes o Servicios	0	0	0	0
Inventarios	0	0	0	0
Estimación por Pérdida o Deterioro de Activos Circulantes	0	0	0	0
Otros Activos Circulantes	0	0	0	0
Total de Activos Circulantes	158,786,633	23,696,393	45,760,451	19,137,965
Activo No Circulante				
Inversiones Financieras a Largo Plazo	0	0	0	0
Derechos a Recibir Efectivo o Equivalentes a Largo Plazo	444,159,847	444,159,847	0	0
Bienes Inmuebles, Infraestructura y Construcciones en	143,386,507	142,960,308	0	0
Activos Intangibles	3,130	3,130	0	0
Depreciación, Deterioro y Amortización Acumulada de Bienes	0	0	0	0
Activos Diferidos	0	0	0	0
Estimación por Pérdida o Deterioro de Activos no Circulantes	0	0	0	0
Otros Activos no Circulantes	0	0	0	0
Total de Activos No Circulantes	587,549,484	587,123,285	45,760,451	19,137,965
Total del Activo	746,336,117	610,819,678	577,035,241	577,035,241
HACIENDA PÚBLICA/PATRIMONIO				
Hacienda Pública/Patrimonio Contribuido				
Aportaciones de Capital	0	0	0	0
Actualización de la Hacienda Pública / Patrimonio	0	0	0	0
Hacienda Pública/Patrimonio Generado				
Resultados del Ejercicio (Ahorro / Desahorro)	106,048,879	9,880,126	14,640,472	9,880,126
Resultados de Ejercicios Anteriores	-238,989,560	-238,989,560	-96,651,570	-96,651,570
Reservas	0	0	0	0
Rectificaciones de Resultados de Ejercicios Anteriores	256,483,106	256,483,106	101,317,916	101,317,916
Exceso o Insuficiencia en la Actualización de la Hacienda Pública/Patrimonio				
Resultado por Posición Monetaria	0	0	0	0
Resultado por Tenencia de Activos no Monetarios	0	0	0	0
Total Hacienda Pública/ Patrimonio	700,577,666	591,681,713	700,577,666	591,681,713
Total del Pasivo y Hacienda Pública / Patrimonio	746,336,117	610,819,678	746,336,117	610,819,678

Bajo protesta de decir verdad declaramos que los Estados Financieros y sus Notas son razonablemente correctos y responsabilidad del emisor

Dr. Manuel Camacho Higuera
Secretario de Educación Pública y
Director General de la USEE

C. P. Arístido Sotelo Jiménez Vázquez
Director de Administración y Finanzas

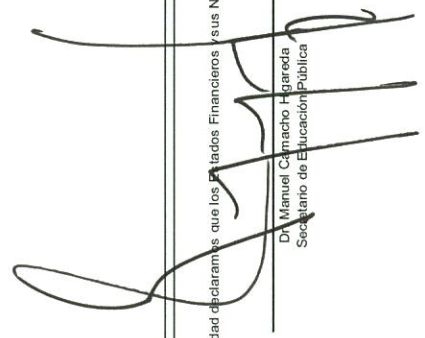
SECTOR PARAESTATAL


Cuenta Pública de 2017
 Estado de Cambios en la Situación Financiera
 Del 1 de Enero al 30 de Junio de 2017 y del 1 de Enero al 31 de Diciembre de 2016
 (Pesos)

Ente Público: Unidad de Servicios Educativos del Estado de Tlaxcala

Concepto	Origen	Aplicación	Concepto	Origen	Aplicación
ACTIVO			PASIVO		
Activo Circulante	0	135,518,439	Activo Circulante	26,622,486	0
Efectivo y Equivalentes	0	135,092,240	Cuentas por Pagar a Corto Plazo	26,622,486	0
Derechos a Recibir Efectivo o Equivalentes	0	133,742,204	Documentos por Pagar a Corto Plazo	0	0
Derechos a Recibir Bienes o Servicios	0	1,350,036	Porción a Corto Plazo de la Deuda Pública a Largo Plazo	0	0
Inventarios	0	0	Títulos y Valores a Corto Plazo	0	0
Almacenes	0	0	Pasivos Diferidos a Corto Plazo	0	0
Eliminación por Pérdida o Deterioro de Activos Circulantes	0	0	Fondos y Bienes de Terceros en Garantía y/o Administración a Corto Plazo	0	0
Otros Activos Circulantes	0	0	Provisiones a Corto Plazo	0	0
Activo No Circulante	0	426,199	Otros Pasivos a Corto Plazo	0	0
Inversiones Financieras a Largo Plazo	0	0	Pasivo No Circulante	0	0
Derechos a Recibir Efectivo o Equivalentes a Largo Plazo	0	0	Cuentas por Pagar a Largo Plazo	0	0
Bienes Inmuebles, Infraestructura y Construcciones en	0	0	Documentos por Pagar a Largo Plazo	0	0
Bienes Muebles	0	426,199	Deuda Pública a Largo Plazo	0	0
Activos Intangibles	0	0	Pasivos Diferidos a Largo Plazo	0	0
Depreciación, Deterioro y Amortización Acumulada de Bienes	0	0	Fondos y Bienes de Terceros en Garantía y/o en Administración a Largo Plazo	0	0
Activos Diferidos	0	0	Provisiones a Largo Plazo	0	0
Eliminación por Pérdida o Deterioro de Activos no Circulantes	0	0	HACIENDA PÚBLICA/PATRIMONIO	155,165,190	46,269,237
Otros Activos no Circulantes	0	0	Hacienda Pública/Patrimonio Contribuido	0	0
			Aportaciones	0	0
			Donaciones de Capital	0	0
			Actualización de la Hacienda Pública / Patrimonio	0	0
			Hacienda Pública/Patrimonio Generado	155,165,190	46,269,237
			Resultados del Ejercicio (Ahorro / Desahorro)	0	44,448,719
			Resultados de Ejercicios Anteriores	0	1,820,518
			Revelios	0	0
			Reservas	0	0
			Rectificaciones de Resultados de Ejercicios Anteriores	155,165,190	0
			Exceso o Insuficiencia en la Actualización de la Hacienda Pública/Patrimonio	0	0
			Resultado por Posición Monetaria	0	0
			Resultado por Tenencia de Activos no Monetarios	0	0

Bajo protesta de decir verdad declaramos que los Estados Financieros y sus Notas son razonablemente correctos y responsabilidad del emisor


 Dr. Manuel Camacho Higuera
 Secretario de Educación Pública


 C. P. Alfredo Soledad Cruz Vázquez
 Director de Administración y Finanzas

Cuenta Pública 2017
Estado Analítico del Activo
Del 1 de Enero al 30 de Junio de 2017
(Pesos)

Ente Público: Unidad de Servicios Educativos del Estado de Tlaxcala

Concepto	Saldo Inicial 1	Cargos del Periodo 2	Abonos del Periodo 3	Saldo Final 4=(1+2-3)	Variación del Periodo (4-1)
ACTIVO	610,819,678	3,718,077,716	3,582,559,277	746,338,117	135,518,439
Activo Circulante	23,696,393	3,717,651,517	3,582,559,277	158,788,633	135,092,240
Efectivo y Equivalentes	23,696,393	1,872,285,534	1,738,543,330	157,438,597	133,742,204
Derechos a Recibir Efectivo o Equivalentes	0	1,845,365,983	1,844,015,947	1,350,036	1,350,036
Derechos a Recibir Bienes o Servicios	0	0	0	0	0
Inventariós	0	0	0	0	0
Almacenes	0	0	0	0	0
Estimación por Pérdida o Deterioro de Activos Circulantes	0	0	0	0	0
Otros Activos Circulantes	0	0	0	0	0
Activo No Circulante	587,123,285	426,199	0	587,549,484	426,199
Inversiones Financieras a Largo Plazo	0	0	0	0	0
Derechos a Recibir Efectivo o Equivalentes a Largo Plazo	0	0	0	0	0
Bienes Inmuebles, Infraestructura y Construcciones en Proceso	444,159,847	0	0	444,159,847	0
Bienes Muebles	142,960,308	426,199	0	143,386,507	426,199
Activos Intangibles	3,130	0	0	3,130	0
Depreciación, Deterioro y Amortización Acumulada de Bienes	0	0	0	0	0
Activos Diferidos	0	0	0	0	0
Estimación por Pérdida o Deterioro de Activos no Circulantes	0	0	0	0	0
Otros Activos no Circulantes	0	0	0	0	0

Bajo protesta de decir verdad declaramos que los Estados Financieros y sus Notas son razonablemente correctos y responsabilidad del emisor

Dr. Manuel Samacho-figueroa
Secretario de Educación Pública y Director General de la USET

C. P. Aristeo Sofero Limón Vázquez
Director de Administración y Finanzas


SECTOR PARAESTATAL

Cuenta Pública 2017
 Estado Analítico de la Deuda y Otros Pasivos
 Del 1 de Enero al 30 de Junio de 2017
 (Pesos)

Ente Público: Unidad de Servicios Educativos del Estado de Tlaxcala

Denominación de las Deudas	Moneda de Contratación	Institución o País Acreedor	Saldo Inicial del Periodo	Saldo Final del Periodo
DEUDA PÚBLICA				
Deuda Interna			0	0
Corto Plazo			0	0
Instituciones de Crédito			0	0
Títulos y Valores			0	0
Arrendamientos Financieros			0	0
Deuda Externa			0	0
Organismos Financieros Internacionales			0	0
Deuda Bilateral			0	0
Títulos y Valores			0	0
Arrendamientos Financieros			0	0
Subtotal a Corto Plazo			0	0
Deuda Interna			0	0
Largo Plazo			0	0
Instituciones de Crédito			0	0
Títulos y Valores			0	0
Arrendamientos Financieros			0	0
Deuda Externa			0	0
Organismos Financieros Internacionales			0	0
Deuda Bilateral			0	0
Títulos y Valores			0	0
Arrendamientos Financieros			0	0
Subtotal a Largo Plazo			0	0
Otros Pasivos			19,137,965	45,760,451
Total Deuda y Otros Pasivos			19,137,965	45,760,451

Bajo protesta de decir verdad declaramos que los Estados Financieros y sus Notas son razonablemente correctos y responsabilidad del emisor


 Dr. Manuel Carrifacho Higuera
 Secretario de Educación Pública
 y Director General de la USET


 C. P. Aristeo Sofero Junior Vázquez
 Director de Administración y Finanzas

Cuenta Pública 2017
 Estado de Variación en la Hacienda Pública
 Del 1 de Enero al 30 de Junio de 2017
 (pesos)

Ente Público: Unidad de Servicios Educativos del Estado de Tlaxcala

Concepto	Hacienda Pública/ Patrimonio Contribuido	Hacienda Pública/ Patrimonio Generado de Ejercicios Anteriores	Hacienda Pública/ Patrimonio Generado del Ejercicio	Ajustes por Cambios de Valor	TOTAL
Rectificaciones de Resultados de Ejercicios Anteriores	0	0	101,317,916	0	101,317,916
Patrimonio Neto Inicial/Ajustado del Ejercicio	577,035,241	0	0	0	577,035,241
Aportaciones	577,035,241	0	0	0	577,035,241
Donaciones de Capital	0	0	0	0	0
Actualización de la Hacienda Pública/ Patrimonio	0	0	0	0	0
Variaciones de la Hacienda Pública/ Patrimonio Neto del Ejercicio	0	-96,551,570	9,880,126	0	-86,671,444
Resultados del Ejercicio (Ahorro/Desahorro)	0	0	9,880,126	0	9,880,126
Resultados de Ejercicios Anteriores	0	-96,551,570	0	0	-96,551,570
Revalúos	0	0	0	0	0
Reservas	0	0	0	0	0
Hacienda Pública/ Patrimonio Neto Final del Ejercicio 2016	577,035,241	-96,551,570	111,198,042	0	591,681,713
Cambios en la Hacienda Pública/ Patrimonio Neto del Ejercicio 2017	0	0	0	0	0
Aportaciones	0	0	0	0	0
Donaciones de Capital	0	0	0	0	0
Actualización de la Hacienda Pública/ Patrimonio	0	0	0	0	0
Variaciones de la Hacienda Pública/ Patrimonio Neto del Ejercicio	0	254,662,588	-34,568,593	0	220,093,995
Resultados del Ejercicio (Ahorro/Desahorro)	0	0	-34,568,593	0	-34,568,593
Resultados de Ejercicios Anteriores	0	254,662,588	0	0	254,662,588
Revalúos	0	0	0	0	0
Reservas	0	0	0	0	0
Saldo Neto en la Hacienda Pública / Patrimonio 2017	577,035,241	158,111,018	-34,568,593	0	700,577,666

Bajo protesta de decir verdad declaramos que los Estados Financieros y sus Notas son razonablemente correctos y responsabilidad del emisor

Dr. Manuel Camacho Higuera
 Secretario de Educación Pública
 y Director General de la USET

C. P. Aristeo Sotero Limón Vázquez
 Director de Administración y Finanzas

SECTOR PARAESTATAL

Cuenta Pública 2017
Estado de Flujos de Efectivo
Del 1 de Enero al 30 de Junio de 2017 y del 01 de Enero al 31 de Diciembre de 2016
(Pesos)

Ente Público: Unidad de Servicios Educativos del Estado de Tlaxcala

Concepto	2017	2016	Concepto	2017	2016
Flujos de Efectivo de las Actividades de Gestión					
Origen	1,842,876,556	5,470,178,503	Flujos de Efectivo de las Actividades de Inversión		
Impuestos	0	0	Origen	0	0
Cuotas y Aportaciones de Seguridad Social	0	0	Bienes Inmuebles, Infraestructura y Construcciones en Proceso	0	0
Contribuciones de mejoras	0	0	Bienes Muebles	0	0
Derechos	397,545	0	Otros Orígenes de Inversión	0	0
Productos de Tipo Corriente	35,905	109,369	Aplicación	406,701	8,334,349
Aprovechamientos de Tipo Corriente	0	8,401,151	Bienes Inmuebles, Infraestructura y Construcciones en Proceso	0	0
Ingresos por Venta de Bienes y Servicios	0	0	Bienes Muebles	406,701	8,334,349
Ingresos no Comprendidos en las Fracciones de la Ley de Ingresos Causados en Ejercicios Fiscales Anteriores Pendientes de Liquidación o Pago	0	0	Otras Aplicaciones de Inversión	0	0
Participaciones y Aportaciones	1,842,442,106	5,461,667,983	Flujos Netos de Efectivo por Actividades de Inversión	-406,701	-8,334,349
Transferencias, Asignaciones y Subsidios y Otras Ayudas	0	0			
Otros Orígenes de Operación	0	0	Flujo de Efectivo de las Actividades de Financiamiento		
Aplicación	1,708,728,651	5,472,094,840	Origen	0	0
Servicios Personales	1,641,826,241	4,754,642,772	Endeudamiento Neto	0	0
Materiales y Suministros	24,544,890	95,042,576	Interno	0	0
Servicios Generales	25,710,856	237,118,754	Externo	0	0
Transferencias Internas y Asignaciones al Sector Público	0	353,687,633	Otros Orígenes de Financiamiento	0	0
Transferencias al resto del Sector Público	0	0	Aplicación	0	0
Subsidios y Subvenciones	0	0	Servicios de la Deuda	0	0
Ayudas Sociales	1,477,595	4,999,570	Interno	0	0
Pensiones y Jubilaciones	0	0	Externo	0	0
Transferencias a Fideicomisos, Mandatos y Contratos Análogos	0	0	Otras Aplicaciones de Financiamiento	0	0
Transferencias a la Seguridad Social	0	0	Flujos netos de Efectivo por Actividades de Financiamiento	0	0
Donativos	0	0			
Transferencias al Exterior	0	0	Incremento/Disminución Neta en el Efectivo y Equivalentes al Efectivo	133,742,204	-10,260,686
Participaciones	0	0			
Aportaciones	0	0	Efectivo y Equivalente al Efectivo al Inicio del Ejercicio	23,696,393	33,947,259
Convenios	0	0	Efectivo y Equivalente al Efectivo al Final del Ejercicio	157,438,597	23,696,393
Otras Aplicaciones de Operación	15,169,069	26,603,535			
Flujos Netos de Efectivo por Actividades de Operación	134,147,905	-1,916,337			

Bajo protesta de decir verdad declaro que los Estados Financieros y sus Notas son razonablemente correctos y responsabilidad del emisor

Dr. Manuel Camacho Higuera
Secretario de Educación Pública
y Director General de la USET

C. P. Ajusto Soltero Limón Vázquez
Director de Administración y Finanzas

Informe de Pasivos Contingentes

La Unidad de Servicios Educativos del Estado de Tlaxcala, no registró información en el periodo que se presenta por el concepto de pasivos contingentes.

NOTAS A LOS ESTADOS FINANCIEROS

a) NOTAS DE DESGLOSE

I) NOTAS AL ESTADO DE SITUACIÓN FINANCIERA

Activo

Efectivo y Equivalentes

Ante las limitaciones presupuestarias y las presiones financieras y de liquidez, la Unidad de Servicios Educativos del Estado de Tlaxcala, al cierre del periodo presupuestario y fiscal, se tienen inversiones y recursos disponibles en bancos, por lo que los saldos son los siguientes:

(Pesos)

Concepto	2017
Efectivo y equivalentes	
Bancos	157,438,597
Inversiones	0
Suma	157,438,597

Derechos a recibir Efectivo y Equivalentes y Bienes o Servicios a Recibir

Corresponde integrar en este rubro los saldos que representan las cuentas por cobrar y deudores diversos por cobrar a corto plazo. A continuación se presenta la integración de este rubro:

Pesos)

Concepto	2017
RE Reyes Andres Aguila Rvera	263,433.00
RE Juan Odin Cano Sanchez	9,345.00
RE Tomas Gonzalez Lima	15,000.00
RE Olivia Guevara Jimenez	14,400.00
RE Miguel Angel Lopez Hernandez	66,398.00
RE Antonio Sanchez Bañuelos	219,680.00
RE Antonio Arenas Corona	15,000.00
RE Gabriel Temolzin Mendieta	112,800.00
RE Angel Valente Carpio Osorio	93,968.00
RE Jenaro Carlos Chocolatl Duran	135,992.00
RE Rosalba Leticia Davila Barranco	8,500.00
RE Josefa Escalona Duran	8,500.00
RE Oliva Galicia Flores	8,500.00
RE Maria Tula Barranco Rodriguez	8,500.00
RE Teresa Lozano Saldana	8,500.00
RE Andy Darel Hidalgo Moreno	8,500.00
RE Reyna Maldonado Hernandez	21,000.00
RE Arturo Castillo Perez	20,000.00
RE Doreide Sanchez Cano	28,000.00
RE Maria Ninfa Martinez Elizalde	5,662.00
RE Edith Portilla Islas	5,000.00

SECTOR PARAESTATAL

RE Fondo Revolvente	50,000.00
FONE Lucina Portilla Mora	94,737.00
FONE Juan Pablo Alvarado Cortes	6,000.00
FONE Jose Joel Parada Matamoros	14,000.00
FONE Jose Martínez Montelongo	14,000.00
FONE Juan Odin Cano Sanchez	8,474.00
IP BENITO ISLAS RODRIGUEZ	9,363.00
IP JOSE PELAEZ ORTEGA	2,100.00
REDU José Juan Montiel Vázquez	20,000.00
NALCE Antonio Arenas Corona 2017	54,784.00
RE Reyes Andres Aguila Rvera	263,433.00
RE Juan Odin Cano Sanchez	9,345.00
RE Tomas Gonzalez Lima	15,000.00
Suma	1,350,036

Bienes Disponibles para su Transformación o Consumo (inventarios)

La Unidad de Servicios Educativos del Estado de Tlaxcala, no realiza actividades de transformación para inventarios.

Inversiones Financieras

La Unidad de Servicios Educativos del Estado de Tlaxcala, en la actualidad presenta no presenta saldo de inversiones manifestado en efectivo y equivalentes.

Bienes Muebles, Inmuebles e Intangibles

Se conforma por los bienes tangibles e intangibles necesarios para llevar a cabo las actividades de gobierno

Se presenta la integración de los bienes inmuebles al 30 de Junio de 2017:

(Pesos)

Concepto	2017
Terrenos, Edificios Y Construcciones	444,159,847
Suma	444,159,847

A continuación, se presenta la integración de los bienes muebles al 30 de Junio de 2017:

(Pesos)

Concepto	2017
MOBILIARIO Y EQUIPO DE ADMINISTRACIÓN	104,730,415
MOBILIARIO Y EQUIPO EDUCACIONAL Y REC.	665,014
EQUIPO INSTRUMENTAL MÉDICO Y DE LAB.	383,322
VEHICULOS Y EQUIPO DE TRANSPORTE	16,445,453
MAQUINARIA, OTROS EQUIPOS Y HERRAMIENTAS	18,178,622
COLECCIONES, OBRAS DE ARTE Y OBJETOS VALIOSOS*	2,983,681
SOFTWARE	3,130
Suma	143,389,637

Estimaciones y Deterioros

Las cuentas incobrables estamos aplicando el criterio de transcurso mínimo de cinco años de antigüedad para considerarlas incobrables, después de la no localización del deudor correspondiente.

Otros Activos

La Unidad de Servicios Educativos del Estado de Tlaxcala, no se presentaron operaciones por este concepto por el periodo que se presenta.

Pasivo

Este género se compone por el Pasivo Circulante, en éstos inciden pasivos derivados de operaciones por servicios personales, cuentas por pagar por operaciones presupuestarias y contabilizadas al 30 de Junio del ejercicio 2017; pasivos por obligaciones laborales, fiscales y acreedores diversos:

(Pesos)

Concepto	2017
Acreedores Diversos	25,681,138
Impuestos Por Pagar	20,079,313
Suma	45,760,451

II) NOTAS AL ESTADO DE ACTIVIDADES

Ingresos de Gestión

La Unidad de Servicios Educativos del Estado de Tlaxcala, ejerce principalmente los Recursos Federales asignados para la prestación de los servicios de educación en el Estado:

(Pesos)

Concepto	IMPORTE
Participaciones y Aportaciones	1'842,442,015
Derechos	397,545
Productos	36,905
Suma	1'842,876,555

Gastos y Otras Pérdidas:

Este Estado muestra dos grandes agregados representados por los Ingresos y Otros Beneficios, así como los Gastos y Otras Pérdidas, mostrando los conceptos del ingreso de acuerdo a la contribución de la Ley de Ingresos y los Gastos con los conceptos del Clasificador por Objeto del Gasto para la Administración Pública Federal, así mismo permite determinar el resultado, el cual para este periodo, ascendió a - \$ 34,568,593 pesos.

III) NOTAS AL ESTADO DE VARIACIÓN EN LA HACIENDA PÚBLICA

La Unidad de Servicios Educativos del Estado de Tlaxcala, presenta un resultado del ejercicio por un importe de \$ 106,048,878 pesos

V) NOTAS AL ESTADO DE FLUJOS DE EFECTIVO

Efectivo y equivalentes

Flujo de Efectivo de las Actividades de Gestión

Durante el periodo que se informa que la Unidad de Servicios Educativos del Estado de Tlaxcala, recibió ingresos de gestión por la cantidad de \$ 1,135,488,212 pesos. El gasto pagado por el periodo comprendido del 01 de Enero al 30 de Junio de 2017 asciende a \$ 1,737,253,875 pesos.

Flujo de Efectivo de las Actividades de Inversión.

Durante el periodo que se informa que la Unidad de Servicios Educativos del Estado de Tlaxcala realizó inversiones por un importe de \$405,701 pesos

1. El análisis de los saldos inicial y final que figuran en la última parte del Estado de Flujo de Efectivo en la cuenta de efectivo y equivalentes es como sigue:

	2017	2016
Efectivo en Bancos – Tesorería	157,438,597	23,696,393
Efectivo en Bancos- Dependencias	0	0
Inversiones temporales (hasta 3 meses)	0	0
Fondos con afectación específica	0	0
Depósitos de fondos de terceros y otros	0	0
Total de Efectivo y Equivalentes	157,438,597	23,696,393

2. Durante el periodo la Unidad de Servicios Educativos del Estado de Tlaxcala, llevó a cabo adquisiciones de bienes muebles por la cantidad de \$ 46,076 pesos, los cuales se aplicaron de la siguiente forma:

(Pesos)

Concepto	Saldo inicial	INVERSIÓN 2017	Saldo final
MOBILIARIO Y EQUIPO DE ADMINISTRACIÓN	104,304,215	426,200	104,730,415
MOBILIARIO Y EQUIPO EDUCACIONAL Y REC.	665,014		665,014
EQUIPO INSTRUMENTAL MÉDICO Y DE LAB.	383,322		383,322
VEHICULOS Y EQUIPO DE TRANSPORTE	16,445,453		16,445,453
MAQUINARIA, OTROS EQUIPOS Y HERRAMIENTAS	18,178,622		18,178,622
COLECCIONES, OBRAS DE ARTE Y OBJETOS VALIOSOS	2,983,681		2,983,681
SOFTWARE	3,130		3,130
Suma	134,629,087	426,200	143,389,637

3. Conciliación de los Flujos de Efectivo Netos de las Actividades de Operación y la cuenta de Ahorro/Desahorro antes de Rubros Extraordinarios.

La Unidad de Servicios Educativos del Estado de Tlaxcala, no realizó para el periodo de operaciones que se presenta la conciliación de los Flujos de Efectivo Netos de las Actividades de Operación y la cuenta de Ahorro/Desahorro antes de rubros extraordinarios

V) CONCILIACIÓN ENTRE LOS INGRESOS PRESUPUESTARIOS Y CONTABLES, ASÍ COMO ENTRE LOS EGRESOS PRESUPUESTARIOS Y LOS GASTOS CONTABLES

La conciliación se presenta atendiendo a lo dispuesto por la Acuerdo por el que se emite el formato de conciliación entre los ingresos presupuestarios y contables, así como entre los egresos presupuestarios y los gastos contables.

UNIDAD DE SERVICIOS EDUCATIVOS DEL ESTADO DE TLAXCALA Conciliación entre los Ingresos Presupuestarios y Contables Correspondiente del 01 de Enero al 30 de Junio de 2017 (Cifras en pesos)		1,842,876,555.00
1. Ingresos Presupuestarios		
2. Más ingresos contables no presupuestarios		-
	Incremento por variación de inventarios	0
	Disminución del exceso de estimaciones por pérdida o deterioro u obsolescencia	0
	Disminución del exceso de provisiones	0
	Otros ingresos y beneficios varios	0
	Otros ingresos contables no presupuestarios	0
3. Menos ingresos presupuestarios no contables		0
	Productos de capital	0
	Aprovechamientos capital	0
	Ingresos derivados de financiamientos	0
	Otros Ingresos presupuestarios no contables	0
4. Ingresos Contables (4 = 1 + 2 - 3)		1,842,876,555.00

SECTOR PARAESTATAL

UNIDAD DE SERVICIOS EDUCATIVOS DEL ESTADO DE TLAXCALA
 Conciliación entre los Egresos Presupuestarios y los Gastos Contables
 Correspondiente del 01 de Enero al 30 de Junio de 2017
 (Cifras en pesos)

1. Total de egresos (presupuestarios)		\$ 1,737,253,875
2. Menos egresos presupuestarios no contables		
Mobiliario y equipo de administración	426,200	426,200
Mobiliario y equipo educacional y recreativo	0	
Equipo e instrumental médico y de laboratorio	0	
Vehículos y equipo de transporte	0	
Equipo de defensa y seguridad	0	
Maquinaria, otros equipos y herramientas	0	
Activos biológicos	0	
Bienes inmuebles	0	
Activos intangibles	0	
Obra pública en bienes propios	0	
Acciones y participaciones de capital	0	
Compra de títulos y valores	0	
Inversiones en fideicomisos, mandatos y otros análogos	0	
Provisiones para contingencias y otras erogaciones especiales	0	
Amortización de la deuda pública	0	
Adeudos de ejercicios fiscales anteriores (ADEFAS)	0	
Otros Egresos Presupuestales No Contables	0	
3. Más Gasto Contables No Presupuestales		
Estimaciones, depreciaciones, deterioros, obsolescencia y amortizaciones	0	
Provisiones	0	
Disminución de inventarios	0	
Aumento por insuficiencia de estimaciones por pérdida o deterioro u obsolescencia	0	
Aumento por insuficiencia de provisiones	0	
Otros Gastos	0	
Otros Gastos Contables No Presupuestales	0	
4. Total de Gasto Contable (4 = 1 - 2 + 3)		\$ 1,736,827,675
		0

b) NOTAS DE MEMORIA (CUENTAS DE ORDEN)

Las cuentas de orden se utilizan para registrar movimientos de valores que no afecten o modifiquen el balance del ente, sin embargo, su incorporación en libros es necesaria con fines de recordatorio contable, de control y en general sobre los aspectos administrativos, o bien para consignar sus derechos o responsabilidades contingentes que puedan o no presentarse en el futuro.

c) NOTAS DE GESTIÓN ADMINISTRATIVA

1. Introducción

La Unidad de Servicios Educativos del Estado de Tlaxcala, es un Organismo Público Descentralizado del Gobierno del Estado de Tlaxcala, según Decreto de Creación número 158, de fecha 21 de mayo de 1992, publicado en el Periódico Oficial del Estado.

Misión y Visión Institucionales

Misión Institucional	Ofrecer una educación de calidad, bajo los principios de equidad y pertinencia, basada en la formación de valores universales, que contribuya al desarrollo de las competencias del ser humano, para mejorar la convivencia social.
Visión Institucional	Ser un sistema educativo basado en los principios de igualdad, inclusión y tolerancia, que se signifique por ser innovador y propicie la formación integral de los individuos, fomente la igualdad, la democracia y la justicia, bajos sistemas modernos de gestión y con el apoyo de las instituciones, impulsando la vinculación permanente con los sectores sociales y productivos.
Valores Institucionales	Los valores dan autoridad moral al ser humano para orientar, servir, educar.

En la vida diaria, en la convivencia con nuestros semejantes, fortalecemos nuestros valores y como servidores públicos, tenemos la obligación de mostrar autoridad moral a nuestros usuarios.

Aspiramos a ser servidores públicos honesto, puntuales, responsables, comprometidos con nuestras actividades. Respetuosos de nuestro actuar cotidiano, mostraremos tolerancia, colaboración y congruencia.

Prestaremos servicios de calidad, siendo equitativos al actuar y mostraremos lealtad hacia nuestros usuarios. Buscaremos siempre proceder con justicia, apegados a la legalidad, actuando con transparencia y proponiendo formas de servicio innovadoras para actuar con eficiencia y eficacia.

2. Panorama Económico y Financiero

La Unidad de Servicios Educativos del Estado de Tlaxcala, durante el ejercicio 2017 presto los servicios de Educación para lo que fue creada, bajo un contexto de presiones financieras derivadas de un déficit recurrente de ejercicio anteriores, sin embargo a través del apoyo del Gobierno Estatal se pudo cumplir satisfactoriamente con los compromisos planteados para el fin de año fiscal.

3. Autorización e Historia

a) Fecha de creación del ente.

La Unidad de Servicios Educativos del Estado de Tlaxcala, es un Organismo Público Descentralizado del Gobierno del Estado de Tlaxcala, según Decreto de Creación número 158, de fecha 21 de mayo de 1992, publicado en el Periódico Oficial del Estado.

b) Principales cambios en su estructura

Durante el ejercicio 2017, no se dieron cambios significativos en la estructura de la Unidad de Servicios Educativos del Estado de Tlaxcala.

4. Organización y Objeto Social

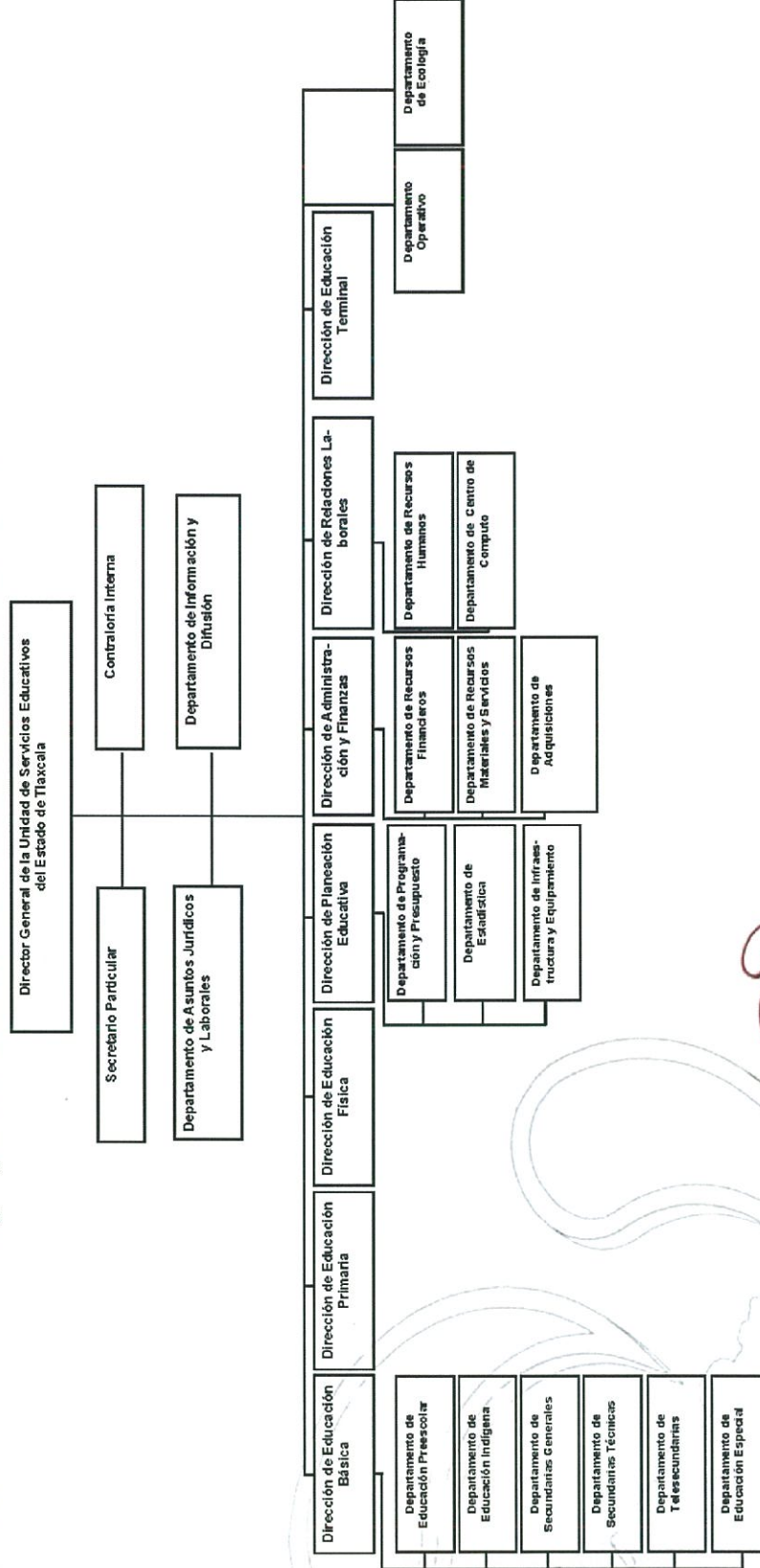
La Unidad de Servicios Educativos del Estado de Tlaxcala:

- a) Objeto social
La impartición de Educación en el Estado
- b) Principal actividad
La Coordinación de los Servicios de Educación Básica y Normal en el Estado de Tlaxcala.
- c) Ejercicio fiscal
2017
- d) Régimen jurídico
Jurídicamente constituido como un Organismo Público Descentralizado del Gobierno del Estado de Tlaxcala y fiscalmente es una Persona moral no lucrativa
- e) Consideraciones fiscales del ente:
Se registra como retenedor puro; teniendo las siguientes obligaciones fiscales:
 - ISR retenciones por salarios
 - ISR retenciones por asimilados a salarios
 - ISR retenciones por servicios profesionales
 - ISR por pagos por cuenta de terceros o retenciones por arrendamiento de inmuebles

f) Estructura organizacional básica



Organigrama Unidad de Servicios Educativos del Estado de Tlaxcala



Fecha de validación: 31/Octubre/2014

Área Responsable que genera la información: Secretaría Particular.
 Domicilio: Carretera Federal libre Tlaxcala – Puebla km 1.5 las Ánimas Tlaxcala, C.P. 90030.
 Teléfono (01 246) 46 2 36 00 Horario de atención: 8:00 a 14:00 y de 15:00 a 17:00.
 Correo electrónico: atencionUSE@septlaxcala.gob.mx

g) Fideicomisos, mandatos y análogos de los cuales es fideicomitente o fiduciario

La Unidad de Servicios Educativos del Estado de Tlaxcala, no presenta información de Fideicomisos.

5. Bases de Preparación de los Estados Financieros

Los presentes Estados Financieros han sido elaborados cumplimiento a los dispuesto en los artículos 44, 45, 46 y 49 del CAPÍTULO I "De la Información Financiera Gubernamental", TÍTULO CUARTO "De la Información Financiera Gubernamental y la Cuenta Pública", de la Ley General de Contabilidad Gubernamental vigente; la Unidad de Servicios Educativos del Estado de Tlaxcala presenta los Estados Financieros que reflejan nuestra situación presupuestal y financiera en este periodo.

Se mantiene el compromiso de responder a las reformas y requerimientos que las leyes y normas emitidas por el Consejo Nacional de Armonización Contable (CONAC), que brindan transparencia en el ejercicio de los recursos públicos y dan certeza a la emisión de información contable y financiera en el contexto local y nacional

6. Políticas de Contabilidad Significativas

No se han adoptado medidas especiales o significativas en la preparación de la información financiera, en el proceso de adopción de las nuevas disposiciones de la Ley General de Contabilidad Gubernamental, se procederá a realizar los cambios necesarios en las políticas de contabilidad mimos que se irán informando en su oportunidad.

7. Posición en Moneda Extranjera y Protección por Riesgo Cambiario

La Unidad de Servicios Educativos del Estado de Tlaxcala, no realiza operaciones en Moneda extranjera en el periodo.

8. Reporte Analítico del Activo

La Unidad de Servicios Educativos del Estado de Tlaxcala, no presenta operaciones en el periodo por este concepto.

9. Fideicomisos, Mandatos y Análogos

La Unidad de Servicios Educativos del Estado de Tlaxcala, no presenta información de Fideicomisos

10. Reporte de la Recaudación

La Unidad de Servicios Educativos del Estado de Tlaxcala, no presenta operaciones en el periodo por este concepto.

11. Información sobre la Deuda y el Reporte Analítico de la Deuda

La Unidad de Servicios Educativos del Estado de Tlaxcala, no presento operaciones en el periodo por este concepto.

12. Calificaciones otorgadas

La Unidad de Servicios Educativos del Estado de Tlaxcala, no presento operaciones en el periodo por este concepto.

13. Proceso de Mejora

Se iniciará un procesos para la integración de un Plan de mejora que implique un la integración de procesos y políticas de mejora para el desempeño eficiente de los planes y objetivos para los que fue creada la Unidad de Servicio Educativos del Estado de Tlaxcala

14. Información por Segmentos

La Unidad de Servicios Educativos del Estado de Tlaxcala, no presento operaciones en el periodo por este concepto.

15. Eventos Posteriores al Cierre

La Unidad de Servicios Educativos del Estado de Tlaxcala, no presento operaciones en el periodo por este concepto.

16. Partes Relacionadas

La Unidad de Servicios Educativos del Estado de Tlaxcala, no presento operaciones en el periodo por este concepto.

Bajo protesta de decir verdad declaramos que los Estados Financieros y sus Notas son razonablemente correctos y responsabilidad del emisor

Dr. Manuel Gamacho Higareda
Secretario de Educación Pública
y Director General de la USSET

C. P. Aristeo Sotero Limón Vázquez
Director de Administración y Finanzas



USET
UNIDAD DE SERVICIOS
EDUCATIVOS DE TLAXCALA

Información Presupuestal

CUENTA PÚBLICA
ENTIDAD FEDERATIVA DE TLAXCALA

2017

SECTOR PARAESTATAL

Cuenta Pública 2017 Sector Paraestatal Estado Analítico de Ingresos Del 01 de Enero al 30 de Junio de 2017						
Rubro de Ingresos	Estimado (1)	Ampliaciones y Reducciones (2)	Ingreso Modificado (3= 1 + 2)	Devengado (4)	Recaudado (5)	Diferencia (6= 5 - 1)
Ingresos	0	0	0	0	0	0
Cuotas y Aportaciones de Seguridad Social	0	0	0	0	0	0
Contribuciones de Mejoras	0	0	0	0	0	0
Derechos	397,545	397,545	397,545	397,545	397,545	397,545
Productos	0	36,905	36,905	36,905	36,905	36,905
Corriente	0	36,905	36,905	36,905	36,905	36,905
Capital	0	0	0	0	0	0
Aprovechamientos	5,000,000	-5,000,000	0	0	0	-5,000,000
Corriente	5,000,000	-5,000,000	0	0	0	-5,000,000
Capital	0	0	0	0	0	0
Ingresos por Ventas de Bienes y Servicios	0	0	0	0	0	0
Participaciones y Aportaciones	129,221,000	8,668,366	137,889,366	69,518,496	69,518,496	-59,702,504
Transferencias, Asignaciones, Subsidios y Otras Ayudas	5,217,859,982	245,090,567	5,462,950,549	1,772,923,610	1,772,923,610	-3,444,936,372
Ingresos Derivados de Financiamientos	0	0	0	0	0	0
Total	5,352,080,982	249,193,383	5,601,274,365	1,842,876,556	1,842,876,556	-3,509,204,426
				Ingresos excedentes¹		

Estado Analítico de Ingresos Por Fuente de Financiamiento						
	Estimado (1)	Ampliaciones y Reducciones (2)	Ingreso Modificado (3= 1 + 2)	Devengado (4)	Recaudado (5)	Diferencia (6= 5 - 1)
Ingresos del Gobierno	134,221,000	4,102,816	138,323,816	69,952,946	69,952,946	-64,268,054
Impuestos	0	0	0	0	0	0
Contribuciones de Mejoras	0	0	0	0	0	0
Derechos	0	397,545	397,545	397,545	397,545	397,545
Productos	0	36,905	36,905	36,905	36,905	36,905
Corriente	0	36,905	36,905	36,905	36,905	36,905
Capital	0	0	0	0	0	0
Aprovechamientos	5,000,000	-5,000,000	0	0	0	-5,000,000
Corriente	5,000,000	-5,000,000	0	0	0	-5,000,000
Capital	0	0	0	0	0	0
Participaciones y Aportaciones	129,221,000	8,668,366	137,889,366	69,518,496	69,518,496	-59,702,504
Transferencias, Asignaciones, Subsidios y Otras Ayudas	0	0	0	0	0	0
Ingresos de Organismos y Empresas	5,217,859,982	245,090,567	5,462,950,549	1,772,923,610	1,772,923,610	-3,444,936,372
Cuotas y Aportaciones de Seguridad Social	0	0	0	0	0	0
Ingresos por Ventas de Bienes y Servicios	0	0	0	0	0	0
Transferencias, Asignaciones, Subsidios y Otras Ayudas	5,217,859,982	245,090,567	5,462,950,549	1,772,923,610	1,772,923,610	-3,444,936,372
Ingresos derivados de financiamiento	0	0	0	0	0	0
Ingresos Derivados de Financiamientos	0	0	0	0	0	0
Total	5,352,080,982	249,193,383	5,601,274,365	1,842,876,556	1,842,876,556	-3,509,204,426
				Ingresos excedentes¹		

Cuenta Pública 2017 Sector Paraestatal Estado Analítico del Ejercicio del Presupuesto de Egresos Clasificación Administrativa Del 1 de Enero al 30 de Junio de 2017						
Concepto	Aprobado 1	Ampliaciones/ (Reducciones) 2	Egresos		Pagado 5	Subejercicio 6 = (3 - 4)
			Modificado 3 = (1 + 2)	Devengado 4		
58 Unidad de Servicios Educativos del Estado de Tlaxcala	5,352,080,982	249,193,383	5,601,274,365	1,737,253,875	1,693,965,283	3,864,020,490
Total del Gasto	5,352,080,982	249,193,383	5,601,274,365	1,737,253,875	1,693,965,283	3,864,020,490

SECTOR PARAESTATAL

Cuenta Pública 2017
Sector Paraestatal
Estado Analítico del Ejercicio del Presupuesto de Egresos
Clasificación por Objeto del Gasto (Capítulo y Concepto)
Del 01 de Enero al 30 de Junio de 2017

Concepto	Egresos					Subejercicio 6 = (3 - 4)
	Aprobado 1	Ampliaciones/ (Reducciones) 2	Modificado 3 = (1 + 2)	Devengado 4	Pagado 5	
Servicios Personales	5,083,436,690	126,283,188	5,209,719,878	1,644,429,838	1,641,826,241	3,565,290,040
Remuneraciones al Personal de Carácter Permanente	3,658,400,484	-3,988,443	3,654,412,041	983,430,947	983,430,947	2,670,981,094
Remuneraciones al Personal de Carácter Transitorio	17,538,737	10,699,790	28,238,527	11,914,207	11,914,207	16,324,320
Remuneraciones Adicionales y Especiales	593,733,003	130,283,497	724,016,500	374,702,626	374,702,626	349,313,874
Seguridad Social	0	0	0	0	0	0
Otras Prestaciones Sociales y Económicas	762,688,466	-10,721,834	751,966,632	251,889,484	249,285,887	500,077,148
Previsiones	0	0	0	0	0	0
Pago de Estímulos a Servidores Públicos	51,076,000	10,178	51,086,178	22,492,574	22,492,574	28,593,604
Materiales y Suministros	96,017,062	85,756,695	181,773,757	40,853,869	24,544,890	140,919,888
Materiales de Administración, Emisión de Documentos y Artículos Oficiales	31,041,002	53,298,011	84,339,013	9,315,235	8,679,620	75,023,778
Alimentos y Utensilios	56,564,060	27,285,763	83,849,823	29,118,721	13,595,706	54,731,102
Materias Primas y Materiales de Producción y Comercialización	35,000	101,914	136,914	1,914	1,914	135,000
Materiales y Artículos de Construcción y de Reparación	2,031,000	-115,004	1,915,996	82,060	66,785	1,833,936
Productos Químicos, Farmacéuticos y de Laboratorio	2,206,000	45,908	2,251,908	1,449,402	1,420,499	802,506
Combustibles, Lubrificantes y Aditivos	1,881,000	1,913,808	3,794,808	404,987	345,656	3,389,821
Vestuario, Blancos, Prendas de Protección y Artículos Deportivos	1,965,000	3,107,468	5,072,468	409,398	400,350	4,663,070
Materiales y Suministros Para Seguridad	0	6,618	6,618	6,618	6,618	0
Herramientas, Refacciones y Accesorios Menores	294,000	112,209	406,209	65,534	27,742	340,675
Servicios Generales	166,051,230	33,087,891	199,139,121	49,236,754	25,710,856	149,902,367
Servicios Básicos	48,519,001	123,901	48,642,902	22,684,597	21,803,160	25,958,305
Servicios de Arrendamiento	20,568,639	-407,775	20,160,864	4,458,603	1,503,325	15,702,261
Servicios Profesionales, Científicos, Técnicos y Otros Servicios	3,909,455	10,873,556	14,783,011	1,194,432	496,085	13,588,579
Servicios Financieros, Bancarios y Comerciales	3,956,000	72,298	4,028,298	868,049	856,049	3,160,249
Servicios de Instalación, Reparación, Mantenimiento y Conservación	12,070,227	530,895	12,601,122	581,846	289,111	12,019,276
Servicios de Comunicación Social y Publicidad.	581,000	74,427	655,427	68,653	41,755	586,774
Servicios de Traslado y Viáticos	1,865,263	927,871	2,793,134	234,891	221,665	2,558,243
Servicios Oficiales	6,591,416	3,433,673	10,025,089	491,405	369,430	9,533,684
Otros Servicios Generales	67,990,229	17,459,045	85,449,274	18,654,278	130,276	66,794,996

Cuenta Pública 2017
Sector Paraestatal
Estado Analítico del Ejercicio del Presupuesto de Egresos
Clasificación por Objeto del Gasto (Capítulo y Concepto)
Del 01 de Abril al 30 de Junio de 2017

Concepto	Egresos					Subejercicio 6 = (3 - 4)
	Aprobado 1	Ampliaciones/ (Reducciones) 2	Modificado 3 = (1 + 2)	Devengado 4	Pagado 5	
Transferencias, Asignaciones, Subsidios y Otras Ayudas	4,098,000	2,713,353	6,811,353	2,307,215	1,477,595	4,504,138
Transferencias Internas y Asignaciones al Sector Público	0	36,905	36,905	0	0	36,905
Transferencias al Resto del Sector Público	0	0	0	0	0	0
Subsidios y Subvenciones	0	0	0	0	0	0
Ayudas Sociales	4,098,000	2,676,448	6,774,448	2,307,215	1,477,595	4,467,233
Pensiones y Jubilaciones	0	0	0	0	0	0
Transferencias a Fideicomisos, Mandatos y Otros Análogos	0	0	0	0	0	0
Transferencias a la Seguridad Social	0	0	0	0	0	0
Donativos	0	0	0	0	0	0
Transferencias al Exterior	0	0	0	0	0	0
Bienes Muebles, Inmuebles e Intangibles	2,478,000	1,352,256	3,830,256	426,199	405,701	3,404,057
Mobiliario y Equipo de Administración	1,848,000	308,061	2,156,061	426,199	405,701	1,729,862
Mobiliario y Equipo Educativo y Recreativo	142,000	1,044,195	1,186,195	0	0	1,186,195
Equipo e Instrumental Médico y de Laboratorio	0	0	0	0	0	0
Vehículos y Equipo de Transporte	245,000	0	245,000	0	0	245,000
Equipo de Defensa y Seguridad	0	0	0	0	0	0
Maquinaria, Otros Equipos y Herramientas	243,000	0	243,000	0	0	243,000
Activos Biológicos	0	0	0	0	0	0
Bienes Inmuebles	0	0	0	0	0	0
Activos Intangibles	0	0	0	0	0	0
Inversión Pública	0	0	0	0	0	0
Obra Pública en Bienes de Dominio Público	0	0	0	0	0	0
Obra Pública en Bienes Propios	0	0	0	0	0	0
Proyectos Productivos y Acciones de Fomento	0	0	0	0	0	0

SECTOR PARAESTATAL

Cuenta Pública 2017 Sector Paraestatal Estado Analítico del Ejercicio del Presupuesto de Egresos Clasificación por Objeto del Gasto (Capítulo y Concepto) Del 1 de Abril al 30 de Junio de 2017						
Concepto	Egresos					Subejercicio 6 = (3 - 4)
	Aprobado 1	Ampliaciones/ (Reducciones) 2	Modificado 3 = (1 + 2)	Devengado 4	Pagado 5	
Inversiones Financieras y Otras Provisiones	0	0	0	0	0	0
Inversiones Para el Fomento de Actividades Productivas .						
Acciones y Participaciones de Capital						
Compra de Títulos y Valores						
Concesión de Préstamos						
Otras Inversiones en Fideicomisos, Mandatos y Otros Análogos						
Otras Inversiones Financieras						
Provisiones para Contingencias y Otras Erogaciones Especiales						
Participaciones y Aportaciones	0	0	0	0	0	0
Participaciones						
Aportaciones						
Convenios						
Deuda Pública	0	0	0	0	0	0
Amortización de la Deuda Pública						
Intereses de la Deuda Pública						
Comisiones de la Deuda Pública						
Gastos de la Deuda Pública						
Costo por Coberturas						
Apoyos Financieros						
Adeudos de Ejercicios Fiscales Anteriores (Adefas)						
Total del Gasto	5,352,080,982	249,193,383	5,601,274,365	1,737,253,875	1,693,965,283	3,864,020,490

Cuenta Pública 2017 Sector Paraestatal Estado Analítico del Ejercicio del Presupuesto de Egresos Clasificación Económica (por Tipo de Gasto) Del 01 de Enero al 30 de Junio de 2017						
Concepto	Egresos					
	Aprobado 1	Ampliaciones/ (Reducciones) 2	Modificado 3 = (1 + 2)	Devengado 4	Pagado 5	Subejercicio 6 = (3 - 4)
Gasto Corriente	5,349,602,982	247,841,127	5,597,444,109	1,736,827,676	1,693,559,582	3,860,616,433
Gasto de Capital	2,478,000	1,352,256	3,830,256	426,199	405,701	3,404,057
Amortización de la Deuda y Disminución de Pasivos			0			0
Total del Gasto	5,352,080,982	249,193,383	5,601,274,365	1,737,253,875	1,693,965,283	3,864,020,490

SECTOR PARAESTATAL

Cuenta Pública 2017 Sector Paraestatal Estado Analítico del Ejercicio del Presupuesto de Egresos Clasificación Funcional (Finalidad y Función) Del 1 de Enero al 30 de Junio 2017						
Concepto	Aprobado 1	Ampliaciones/ (Reducciones) 2	Egresos Modificado 3 = (1 + 2)	Devengado 4	Pagado 5	Subejercicio 6 = (3 - 4)
Gobierno Legislación Justicia Coordinación de la Política de Gobierno Relaciones Exteriores Asuntos Financieros y Hacendarios Seguridad Nacional Asuntos de Orden Público y de Seguridad Interior Otros Servicios Generales	5,352,080,982	249,193,383	5,601,274,365	1,737,253,875	1,693,965,283	3,864,020,490
Desarrollo Social Protección Ambiental Vivienda y Servicios a la Comunidad Salud Recreación, Cultura y Otras Manifestaciones Sociales Educación Protección Social Otros Asuntos Sociales	5,352,080,982	249,193,383	5,601,274,365	1,737,253,875	1,693,965,283	3,864,020,490
Desarrollo Económico Asuntos Económicos, Comerciales y Laborales en General Agropecuaria, Silvicultura, Pesca y Caza Combustibles y Energía Minería, Manufacturas y Construcción Transporte Comunicaciones Turismo Ciencia, Tecnología e Innovación Otras Industrias y Otros Asuntos Económicos						
Otras no Clasificadas en Funciones Anteriores Transacciones de la Deuda Pública / Costo Financiero de la Deuda Transferencias, Participaciones y Aportaciones entre Diferentes Niveles y Ordenes de Gobierno Saneamiento del Sistema Financiero Adeudos de Ejercicios Fiscales Anteriores						
Total del Gasto	5,352,080,982	249,193,383	5,601,274,365	1,737,253,875	1,693,965,283	3,864,020,490

Sector Paraestatal			
Indicadores de Postura Fiscal			
Del 1 de Enero al 30 de Junio de 2017			
Concepto	Estimado	Devengado	Pagado ³
I. Ingresos Presupuestarios (I=1+2)	5,352,080,982	1,842,876,556	1,842,876,556
1. Ingresos del Gobierno de la Entidad Federativa ¹			
2. Ingresos del Sector Paraestatal ¹	5,352,080,982	1,842,876,556	1,842,876,556
II. Egresos Presupuestarios (II=3+4)	5,352,080,982	1,737,253,875	1,693,965,283
3. Egresos del Gobierno de la Entidad Federativa ²			
4. Egresos del Sector Paraestatal ²	5,352,080,982	1,737,253,875	1,693,965,283
III. Balance Presupuestario (Superávit o Déficit) (III = I - II)	-	105,622,681	148,911,273

Concepto	Estimado	Devengado	Pagado ³
III. Balance presupuestario (Superávit o Déficit)	-	105,622,681	148,911,273
IV. Intereses, Comisiones y Gastos de la Deuda			
V. Balance Primario (Superávit o Déficit) (V= III - IV)	-	105,622,681	148,911,273

Concepto	Estimado	Devengado	Pagado ³
A. Financiamiento	0	0	0
B. Amortización de la deuda			
C. Endeudamiento ó desendeudamiento (C = A - B)	-	-	-

¹ Los Ingresos que se presentan son los ingresos presupuestario totales sin incluir los ingresos por financiamientos. Los Ingresos del Gobierno de la Entidad Federativa corresponden a los del Poder Ejecutivo, Legislativo Judicial y Autónomos

² Los egresos que se presentan son los egresos presupuestarios totales sin incluir los egresos por amortización. Los egresos del Gobierno de la Entidad Federativa corresponden a los del Poder Ejecutivo, Legislativo, Judicial y Órganos Autónomos

³ Para Ingresos se reportan los ingresos recaudados; para egresos se reportan los egresos pagados



USET
UNIDAD DE SERVICIOS
EDUCATIVOS DE TLAXCALA

Información Programática

CUENTA PÚBLICA
ENTIDAD FEDERATIVA DE TLAXCALA

2017

SECTOR PARAESTATAL

Cuenta Pública 2017
 Unidad de Servicios Educativos del Estado de Tlaxcala
 Gasto por Categoría Programática
 Del 1 de Enero al 30 de Junio de 2017

Concepto	Egresos					Subejercicio 6 = (3 - 4)
	Aprobado 1	Ampliaciones/ (Reducciones) 2	Modificado 3 = (1 + 2)	Devengado 4	Pagado 5	
Programas						
Subsidios: Sector Social y Privado o Entidades Federativas y Municipios						
Sujetos a Reglas de Operación						
Otros Subsidios						
Desempeño de las Funciones	5,352,080,982	249,193,383	5,601,274,365	1,737,253,875	1,693,965,283	3,864,020,490
Prestación de Servicios Públicos	5,352,080,982	249,193,383	5,601,274,365	1,737,253,875	1,693,965,283	3,864,020,490
Provisión de Bienes Públicos						
Planeación, seguimiento y evaluación de políticas públicas						
Promoción y fomento						
Regulación y supervisión						
Funciones de las Fuerzas Armadas (Únicamente Gobierno Federal)						
Específicos						
Proyectos de Inversión						
Administrativos y de Apoyo						
Apoyo al proceso presupuestario y para mejorar la eficiencia institucional						
Apoyo a la función pública y al mejoramiento de la gestión						
Operaciones ajenas						
Compromisos						
Obligaciones de cumplimiento de resolución jurisdiccional						
Desastres Naturales						
Obligaciones						
Pensiones y jubilaciones						
Aportaciones a la seguridad social						
Aportaciones a fondos de estabilización						
Aportaciones a fondos de inversión y reestructura de pensiones						
Programas de Gasto Federalizado (Gobierno Federal)						
Gasto Federalizado						
Participaciones a entidades federativas y municipios						
Costo financiero, deuda o apoyos a deudores y ahorradores de la banca						
Adeudos de ejercicios fiscales anteriores						
Total del Gasto	5,352,080,982	249,193,383	5,601,274,365	1,737,253,875	1,693,965,283	3,864,020,490

Indicadores de Resultados

Abril



GOBIERNO DEL ESTADO DE TLAXCALA
SECRETARÍA DE PLANEACIÓN Y FINANZAS
FICHA DE AVANCE DE INDICADOR



ESTRUCTURA ADMINISTRATIVA Y PROGRAMÁTICA	
DEPENDENCIA:	58. UNIDAD DE SERVICIOS EDUCATIVOS DE TLAXCALA
PROYECTO:	51 / 1F. EDUCACIÓN BÁSICA Y NORMAL EN EL ESTADO DE TLAXCALA.
OBJETIVO:	748. PROGRAMAS DE APOYO EDUCATIVO PARA FORTALECER LA INCLUSIÓN Y EQUIDAD EN EDUCACIÓN BÁSICA APLICADOS.
INDICADOR:	710. PORCENTAJE DE AVANCE DE LOS PROGRAMAS DE APOYO EDUCATIVO APLICADOS DE ACUERDO A SUS REGLAS DE OPERACIÓN.
	TIPO DE INDICADOR: DE GESTIÓN
	DIMENSIÓN QUE ATIENDE: EFICACIA
	FRECUENCIA DEL INDICADOR: MENSUAL
	UNIDAD DE MEDIDA: PORCENTAJE

MÉTODO DE CÁLCULO	
(ACCIONES DE LOS PROGRAMAS DE APOYO REALIZADAS/ACCIONES DE LOS PROGRAMAS DE APOYO PROGRAMADAS)*100	

ESTRUCTURA DEL INDICADOR		DESCRIPCIÓN												
TIPO	ELEMENTO	VALOR												UNIDAD DE MEDIDA
VARIABLE	AFAR	ACCIONES DE LOS PROGRAMAS DE APOYO REALIZADAS												ACCIÓN
CONSTANTE	ACCPROGAPROG	ACCIONES DE LOS PROGRAMAS DE APOYO PROGRAMADAS												ACCIÓN
PROGRAMADO	ENE	FEB	MAR	ABR	MAY	JUN	JUL	AGO	SEP	OCT	NOV	DIC		
	10.00	10.00	10.00	5.00	10.00	10.00	5.00	5.00	10.00	10.00	10.00	5.00	5.00	
EVALUADO	10.00	10.00	10.00	5.00	0.00	0.00	0.00	0.00	0.00	0.00	0.00	0.00	0.00	



GOBIERNO DEL ESTADO DE TLAXCALA
SECRETARÍA DE PLANEACIÓN Y FINANZAS
FICHA DE AVANCE DE INDICADOR



ESTRUCTURA ADMINISTRATIVA Y PROGRAMÁTICA

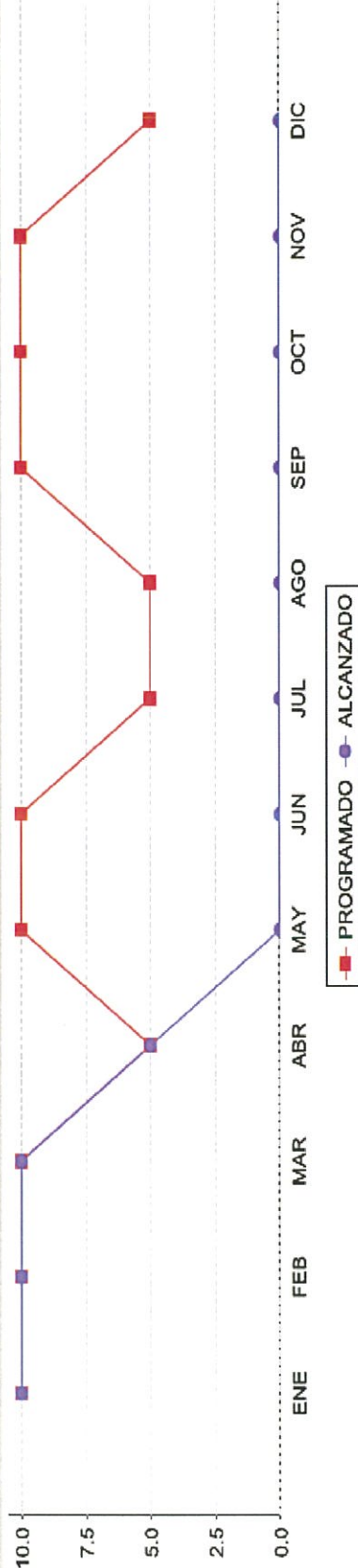
DEPENDENCIA: 58. UNIDAD DE SERVICIOS EDUCATIVOS DE TLAXCALA

PROYECTO: 51 / 1F. EDUCACIÓN BÁSICA Y NORMAL EN EL ESTADO DE TLAXCALA.

TIPO DE INDICADOR: DE GESTIÓN

DIMENSIÓN QUE ATIENDE: EFICACIA

COMPORTAMIENTO DEL INDICADOR





GOBIERNO DEL ESTADO DE TLAXCALA
SECRETARÍA DE PLANEACIÓN Y FINANZAS
REPORTE DE VARIABLE

ESTRUCTURA PROGRAMÁTICA

DEPENDENCIA: 58-UNIDAD DE SERVICIOS EDUCATIVOS DE TLAXCALA **TIPO DE INDICADOR:** DE GESTIÓN

PROYECTO: 51-EDUCACIÓN BÁSICA Y NORMAL EN EL ESTADO DE TLAXCALA. **DIMENSIÓN QUE ATIENDE:** EFICACIA

OBJETIVOS: 748-PROGRAMAS DE APOYO EDUCATIVO PARA FORTALECER LA INCLUSIÓN Y EQUIDAD EN EDUCACIÓN BÁSICA APLICADOS. **UNIDAD DE MEDIDA:** PORCENTAJE

INDICADOR: 710-PORCENTAJE DE AVANCE DE LOS PROGRAMAS DE APOYO EDUCATIVO APLICADOS DE ACUERDO A SUS REGLAS DE OPERACIÓN.

MEDIO DE VERIFICACIÓN: EXPEDIENTES DE LOS AVANCES FÍSICOS Y FINANCIEROS DE CADA UNO DE LOS PROGRAMAS FEDERALES Y ESTATALES.

	ENE	FEB	MAR	ABR	MAY	JUN	JUL	AGO	SEP	OCT	NOV	DIC
PROGRAMADO	10.00	10.00	10.00	5.00	10.00	10.00	5.00	5.00	10.00	10.00	10.00	5.00
ALCANZADO	10.00	10.00	10.00	5.00	0.00	0.00	0.00	0.00	0.00	0.00	0.00	0.00
% DE AVANCE	100.00	100.00	100.00	100.00	0.00	0.00	0.00	0.00	0.00	0.00	0.00	0.00



GOBIERNO DEL ESTADO DE TLAXCALA
 SECRETARÍA DE PLANEACIÓN Y FINANZAS
 FICHA DE AVANCE DE INDICADOR



ESTRUCTURA ADMINISTRATIVA Y PROGRAMÁTICA

DEPENDENCIA: 58. UNIDAD DE SERVICIOS EDUCATIVOS DE TLAXCALA **TIPO DE INDICADOR:** DE GESTIÓN

PROYECTO: 51 / 1F. EDUCACIÓN BÁSICA Y NORMAL EN EL ESTADO DE TLAXCALA. **DIMENSIÓN QUE ATIENDE:** EFICACIA

OBJETIVO: 766. ATENCIÓN AL AVANCE DEL PROGRAMA ESTABLECIDO PARA LOS CONSEJOS TÉCNICOS ESCOLARES. **FRECUENCIA DEL INDICADOR:** OTRO PERIODO

INDICADOR: 830. PORCENTAJE DE AVANCE DEL PROGRAMA ESTABLECIDO PARA LOS CONSEJOS TÉCNICOS ESCOLARES EN EDUCACIÓN BÁSICA. **UNIDAD DE MEDIDA:** PORCENTAJE

MÉTODO DE CÁLCULO

(AVANCE ALCANZADO DEL PROGRAMA ESTABLECIDO PARA LOS CONSEJOS TÉCNICOS EN EDUCACIÓN BÁSICA/AVANCE DE ACCIONES PROGRAMADO PARA ALCANZAR POR LOS CONSEJOS TÉCNICOS)*100

ESTRUCTURA DEL INDICADOR

TIPO	ELEMENTO	DESCRIPCIÓN	VALOR												UNIDAD DE MEDIDA			
			ENE	FEB	MAR	ABR	MAY	JUN	JUL	AGO	SEP	OCT	NOV	DIC				
VARIABLE	AAPEPCTEB	AVANCE ALCANZADO DEL PROGRAMA ESTABLECIDO PARA LOS CONSEJOS TÉCNICOS EN EDUCACIÓN BÁSICA															0.00	PORCENTAJE
CONSTANTE	AAPRACT	AVANCE DE ACCIONES PROGRAMADO PARA ALCANZAR POR LOS CONSEJOS TÉCNICOS															100.00	ACCIÓN
PROGRAMADO			10.00	10.00	10.00	5.00	10.00	10.00	5.00	10.00	5.00	10.00	10.00	10.00	10.00	5.00		
EVALUADO			10.00	10.00	10.00	0.00	0.00	0.00	0.00	0.00	0.00	0.00	0.00	0.00	0.00	0.00		



GOBIERNO DEL ESTADO DE TLAXCALA
SECRETARÍA DE PLANEACIÓN Y FINANZAS
FICHA DE AVANCE DE INDICADOR



ESTRUCTURA ADMINISTRATIVA Y PROGRAMÁTICA

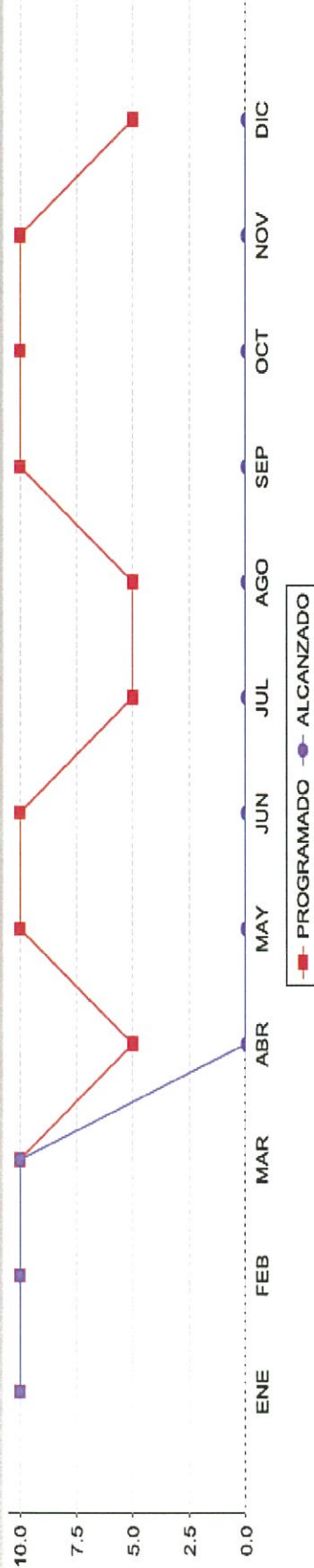
DEPENDENCIA: 68. UNIDAD DE SERVICIOS EDUCATIVOS DE TLAXCALA

PROYECTO: 61 / 1F. EDUCACIÓN BÁSICA Y NORMAL EN EL ESTADO DE TLAXCALA.

TIPO DE INDICADOR: DE GESTIÓN

DIMENSIÓN QUE ATIENDE: EFICACIA

COMPORTAMIENTO DEL INDICADOR





GOBIERNO DEL ESTADO DE TLAXCALA
SECRETARÍA DE PLANEACIÓN Y FINANZAS
 REPORTE DE VARIABLE



ESTRUCTURA PROGRAMÁTICA

DEPENDENCIA: 58-UNIDAD DE SERVICIOS EDUCATIVOS DE TLAXCALA
PROYECTO: 51-EDUCACIÓN BÁSICA Y NORMAL EN EL ESTADO DE TLAXCALA.
OBJETIVOS: 766-ATENCIÓN AL AVANCE DEL PROGRAMA ESTABLECIDO PARA LOS CONSEJOS TÉCNICOS ESCOLARES.
 630-PORCENTAJE DE AVANCE DEL PROGRAMA ESTABLECIDO PARA LOS CONSEJOS TÉCNICOS ESCOLARES EN EDUCACIÓN BÁSICA.
INDICADOR: EXPEDIENTES DEL PROGRAMA DE CONSEJOS TÉCNICOS ESCOLARES EN LAS ÁREAS EDUCATIVAS.
MEDIO DE VERIFICACIÓN: EXPEDIENTES DEL PROGRAMA DE CONSEJOS TÉCNICOS ESCOLARES EN LAS ÁREAS EDUCATIVAS.

TIPO DE INDICADOR: DE GESTIÓN

DIMENSIÓN QUE ATIENDE: EFICACIA

UNIDAD DE MEDIDA: PORCENTAJE

	ENE	FEB	MAR	ABR	MAY	JUN	JUL	AGO	SEP	OCT	NOV	DIC
PROGRAMADO	10.00	10.00	10.00	5.00	10.00	10.00	5.00	5.00	10.00	10.00	10.00	5.00
ALCANZADO	10.00	10.00	10.00	0.00	0.00	0.00	0.00	0.00	0.00	0.00	0.00	0.00
% DE AVANCE	100.00	100.00	100.00	0.00	0.00	0.00	0.00	0.00	0.00	0.00	0.00	0.00

ESTRUCTURA ADMINISTRATIVA Y PROGRAMÁTICA

DEPENDENCIA: 58. UNIDAD DE SERVICIOS EDUCATIVOS DE TLAXCALA **TIPO DE INDICADOR:** DE GESTIÓN

PROYECTO: 51 / 1F. EDUCACIÓN BÁSICA Y NORMAL EN EL ESTADO DE TLAXCALA. **DIMENSIÓN QUE ATIENDE:** EFICACIA

OBJETIVO: 777. REALIZACIÓN DEL ANÁLISIS DE LOS RESULTADOS DE LA EVALUACIÓN PARA APLICAR INSTRUMENTOS QUE PERMITAN MEJORAR EL LOGRO EDUCATIVO EN LOS NIVELES DE EDUCACIÓN BÁSICA. **FRECUENCIA DEL INDICADOR:** OTRO PERÍODO

INDICADOR: 968. PORCENTAJE DE ANÁLISIS ELABORADOS DE LOS RESULTADOS DE LA EVALUACIÓN APLICADA A LOS ALUMNOS DE EDUCACIÓN BÁSICA. **UNIDAD DE MEDIDA:** PORCENTAJE

MÉTODO DE CÁLCULO

(NÚMERO DE ANÁLISIS DE LOS RESULTADOS DE LA EVALUACIÓN ELABORADOS/NÚMERO DE ANÁLISIS DE LOS RESULTADOS DE LA EVALUACIÓN PROGRAMADOS)*100

ESTRUCTURA DEL INDICADOR

TIPO	ELEMENTO	DESCRIPCIÓN	VALOR	UNIDAD DE MEDIDA
VARIABLE	NAREE	NÚMERO DE ANÁLISIS DE LOS RESULTADOS DE LA EVALUACIÓN ELABORADOS	1.00	ANÁLISIS
CONSTANTE	NAREVPR	NÚMERO DE ANÁLISIS DE LOS RESULTADOS DE LA EVALUACIÓN PROGRAMADOS	5.00	ANÁLISIS
PROGRAMADO	ENE			
	FEB			
	MAR			
	ABR			
	MAY			
	JUN			
	JUL			
	AGO			
	SEP			
	OCT			
	NOV			
	DIC			
EVALUADO	ENE			
	FEB			
	MAR			
	ABR			
	MAY			
	JUN			
	JUL			
	AGO			
	SEP			
	OCT			
	NOV			
	DIC			



GOBIERNO DEL ESTADO DE TLAXCALA
SECRETARÍA DE PLANEACIÓN Y FINANZAS
FICHA DE AVANCE DE INDICADOR



ESTRUCTURA ADMINISTRATIVA Y PROGRAMÁTICA

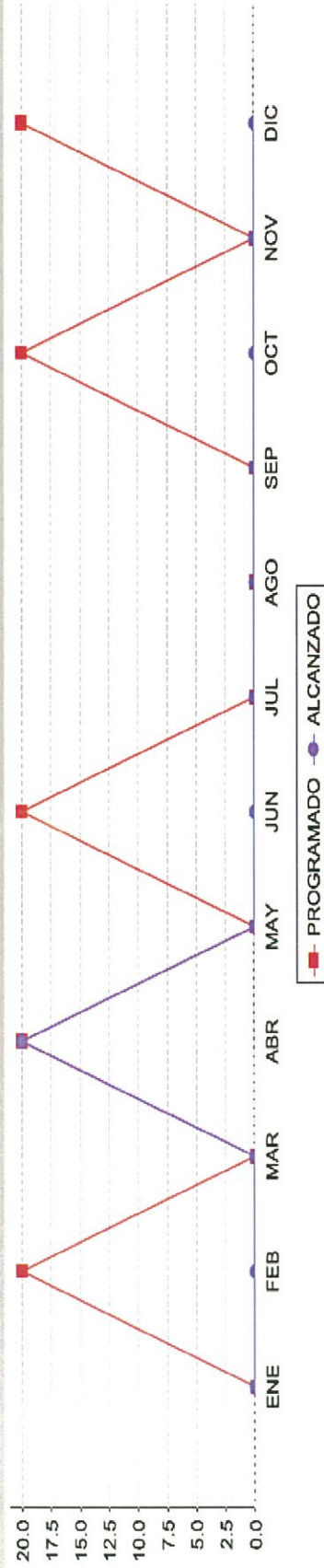
DEPENDENCIA: 58. UNIDAD DE SERVICIOS EDUCATIVOS DE TLAXCALA

TIPO DE INDICADOR: DE GESTIÓN

PROYECTO: 51 / 1F. EDUCACIÓN BÁSICA Y NORMAL EN EL ESTADO DE TLAXCALA.

DIMENSIÓN QUE ATIENDE: EFICACIA

COMPORTAMIENTO DEL INDICADOR





GOBIERNO DEL ESTADO DE TLAXCALA
SECRETARÍA DE PLANEACIÓN Y FINANZAS
 REPORTE DE VARIABLE



ESTRUCTURA PROGRAMÁTICA

DEPENDENCIA: 58-UNIDAD DE SERVICIOS EDUCATIVOS DE TLAXCALA **TIPO DE INDICADOR:** DE GESTIÓN

PROYECTO: 51-EDUCACIÓN BÁSICA Y NORMAL EN EL ESTADO DE TLAXCALA. **DIMENSIÓN QUE ATIENDE:** EFICACIA

OBJETIVOS: 777-REALIZACIÓN DEL ANÁLISIS DE LOS RESULTADOS DE LA EVALUACIÓN PARA APLICAR INSTRUMENTOS QUE PERMITAN MEJORAR EL LOGRO EDUCATIVO EN LOS NIVELES DE EDUCACIÓN BÁSICA. **UNIDAD DE MEDIDA:** PORCENTAJE

INDICADOR: 668-PORCENTAJE DE ANÁLISIS ELABORADOS DE LOS RESULTADOS DE LA EVALUACIÓN APLICADA A LOS ALUMNOS DE EDUCACIÓN BÁSICA.

MEDIO DE VERIFICACIÓN: EXPEDIENTES RESGUARDADOS POR LOS PLANTELES EDUCATIVOS Y DEPARTAMENTOS DE LA DIRECCIÓN DE EDUCACIÓN BÁSICA.

	ENE	FEB	MAR	ABR	MAY	JUN	JUL	AGO	SEP	OCT	NOV	DIC
PROGRAMADO	0.00	1.00	0.00	1.00	0.00	1.00	0.00	0.00	0.00	1.00	0.00	1.00
ALCANZADO	0.00	0.00	0.00	1.00	0.00	0.00	0.00	0.00	0.00	0.00	0.00	0.00
% DE AVANCE	0.00	0.00	0.00	100.00	0.00	0.00	0.00	0.00	0.00	0.00	0.00	0.00



GOBIERNO DEL ESTADO DE TLAXCALA
SECRETARÍA DE PLANEACIÓN Y FINANZAS
FICHA DE AVANCE DE INDICADOR



ESTRUCTURA ADMINISTRATIVA Y PROGRAMÁTICA

DEPENDENCIA: 58. UNIDAD DE SERVICIOS EDUCATIVOS DE TLAXCALA **TIPO DE INDICADOR:** DE GESTIÓN
PROYECTO: 51 / 1F. EDUCACIÓN BÁSICA Y NORMAL EN EL ESTADO DE TLAXCALA. **DIMENSIÓN QUE ATIENDE:** EFICACIA
OBJETIVO: 786. ATENCIÓN A PLANTELES EDUCATIVOS CON LA ENTREGA DE MOBILIARIO Y EQUIPO EN EDUCACIÓN BÁSICA. **FRECUENCIA DEL INDICADOR:** MENSUAL
INDICADOR: 780. PORCENTAJE DE PLANTELES EDUCATIVOS ATENDIDOS CON ENTREGA DE MOBILIARIO Y EQUIPO. **UNIDAD DE MEDIDA:** PORCENTAJE

MÉTODO DE CÁLCULO

(NÚMERO DE PLANTELES EDUCATIVOS ATENDIDOS CON ENTREGA DE MOBILIARIO EN EDUCACIÓN BÁSICA/NÚMERO DE PLANTELES PROGRAMADOS PARA ATENDER CON ENTREGA DE MOBILIARIO)*100

ESTRUCTURA DEL INDICADOR

TIPO	ELEMENTO	DESCRIPCIÓN	VALOR												UNIDAD DE MEDIDA										
VARIABLE	NPEACEM	NÚMERO DE PLANTELES EDUCATIVOS ATENDIDOS CON ENTREGA DE MOBILIARIO EN EDUCACIÓN BÁSICA	0.00												PLANTEL										
CONSTANTE	NPPATCEM	NÚMERO DE PLANTELES PROGRAMADOS PARA ATENDER CON ENTREGA DE MOBILIARIO	100.00												PLANTEL										
	ENE																								
PROGRAMADO	ENE		8.00	FEB	8.00	MAR	8.00	ABR	8.00	MAY	8.00	JUN	8.00	JUL	8.00	AGO	8.00	SEP	8.00	OCT	8.00	NOV	10.00	DIC	10.00
EVALUADO	ENE		8.00	FEB	0.00	MAR	0.00	ABR	0.00	MAY	0.00	JUN	0.00	JUL	0.00	AGO	0.00	SEP	0.00	OCT	0.00	NOV	0.00	DIC	0.00



GOBIERNO DEL ESTADO DE TLAXCALA
SECRETARÍA DE PLANEACIÓN Y FINANZAS
FICHA DE AVANCE DE INDICADOR

ESTRUCTURA ADMINISTRATIVA Y PROGRAMÁTICA

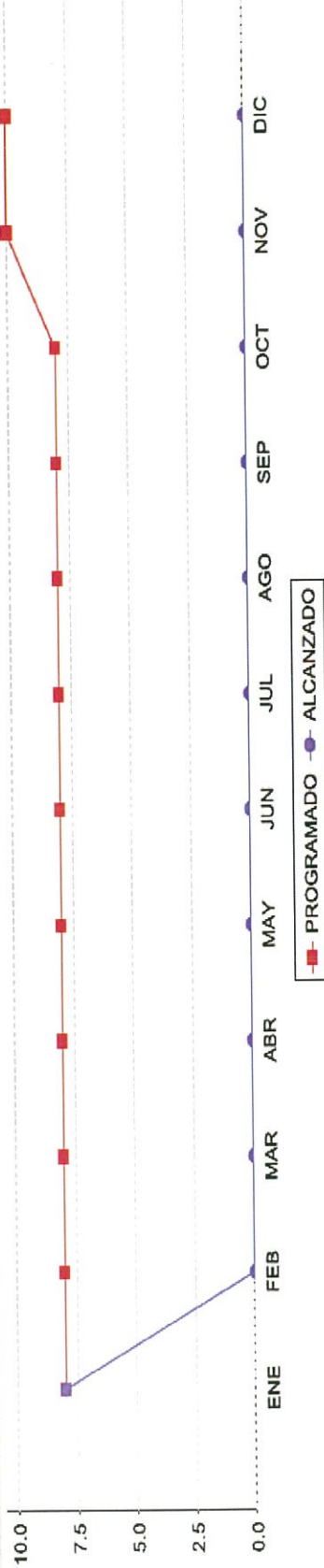
DEPENDENCIA: 58. UNIDAD DE SERVICIOS EDUCATIVOS DE TLAXCALA

PROYECTO: 51 / 1F. EDUCACIÓN BÁSICA Y NORMAL EN EL ESTADO DE TLAXCALA.

TIPO DE INDICADOR: DE GESTIÓN

DIMENSIÓN QUE ATIENDE: EFICACIA

COMPORTAMIENTO DEL INDICADOR





GOBIERNO DEL ESTADO DE TLAXCALA
SECRETARÍA DE PLANEACIÓN Y FINANZAS
REPORTE DE VARIABLE



ESTRUCTURA PROGRAMÁTICA

DEPENDENCIA: 68-UNIDAD DE SERVICIOS EDUCATIVOS DE TLAXCALA

PROYECTO: 51-EDUCACIÓN BÁSICA Y NORMAL EN EL ESTADO DE TLAXCALA.

OBJETIVOS: 786-ATENCIÓN A PLANTELES EDUCATIVOS CON LA ENTREGA DE MOBILIARIO Y EQUIPO EN EDUCACIÓN BÁSICA.

INDICADOR: 780-PORCENTAJE DE PLANTELES EDUCATIVOS ATENDIDOS CON ENTREGA DE MOBILIARIO Y EQUIPO.

MEDIO DE VERIFICACIÓN: EXPEDIENTES EN RESGUARDO DEL DEPARTAMENTO DE INFRAESTRUCTURA Y EQUIPAMIENTO.

TIPO DE INDICADOR: DE GESTIÓN

DIMENSIÓN QUE ATIENDE: EFICACIA

UNIDAD DE MEDIDA: PORCENTAJE

	ENE	FEB	MAR	ABR	MAY	JUN	JUL	AGO	SEP	OCT	NOV	DIC
PROGRAMADO	8.00	8.00	8.00	8.00	8.00	8.00	8.00	8.00	8.00	8.00	10.00	10.00
ALCANZADO	8.00	0.00	0.00	0.00	0.00	0.00	0.00	0.00	0.00	0.00	0.00	0.00
% DE AVANCE	100.00	0.00	0.00	0.00	0.00	0.00	0.00	0.00	0.00	0.00	0.00	0.00



GOBIERNO DEL ESTADO DE TLAXCALA
 SECRETARÍA DE PLANEACIÓN Y FINANZAS
 FICHA DE AVANCE DE INDICADOR

ESTRUCTURA ADMINISTRATIVA Y PROGRAMÁTICA

DEPENDENCIA: 58. UNIDAD DE SERVICIOS EDUCATIVOS DE TLAXCALA TIPO DE INDICADOR: DE GESTIÓN
 PROYECTO: 51 / 1F. EDUCACIÓN BÁSICA Y NORMAL EN EL ESTADO DE TLAXCALA. DIMENSIÓN QUE ATIENDE: EFICACIA
 OBJETIVO: 784. ATENCIÓN A PLANTELES EDUCATIVOS CON EL PROGRAMA GENERAL DE OBRA Y OTROS APOYOS. FRECUENCIA DEL INDICADOR: MENSUAL
 INDICADOR: 769. PORCENTAJE DE PLANTELES EDUCATIVOS ATENDIDOS EN INFRAESTRUCTURA A TRAVÉS DEL PROGRAMA GENERAL DE OBRA Y OTROS APOYOS. UNIDAD DE MEDIDA: PORCENTAJE

MÉTODO DE CÁLCULO

(NÚMERO DE PLANTELES DE EDUCACIÓN BÁSICA ATENDIDOS EN SU INFRAESTRUCTURA/NÚMERO DE PLANTELES DE EDUCACIÓN BÁSICA PROGRAMADOS PARA ATENDER EN SU INFRAESTRUCTURA)*100

ESTRUCTURA DEL INDICADOR

TIPO	ELEMENTO	DESCRIPCIÓN	VALOR												UNIDAD DE MEDIDA
VARIABLE	NPEBAI	NÚMERO DE PLANTELES DE EDUCACIÓN BÁSICA ATENDIDOS EN SU INFRAESTRUCTURA	0.00												PLANTEL
CONSTANTE	NPEBPAI	NÚMERO DE PLANTELES DE EDUCACIÓN BÁSICA PROGRAMADOS PARA ATENDER EN SU INFRAESTRUCTURA	100.00												PLANTEL
PROGRAMADO	ENE		ENE	FEB	MAR	ABR	MAY	JUN	JUL	AGO	SEP	OCT	NOV	DIC	
EVALUADO	9.00		9.00	9.00	9.00	9.00	9.00	9.00	9.00	9.00	9.00	9.00	9.00	9.00	10.00
	9.00		0.00	0.00	0.00	0.00	0.00	0.00	0.00	0.00	0.00	0.00	0.00	0.00	0.00



GOBIERNO DEL ESTADO DE TLAXCALA
SECRETARÍA DE PLANEACIÓN Y FINANZAS
FICHA DE AVANCE DE INDICADOR



ESTRUCTURA ADMINISTRATIVA Y PROGRAMÁTICA

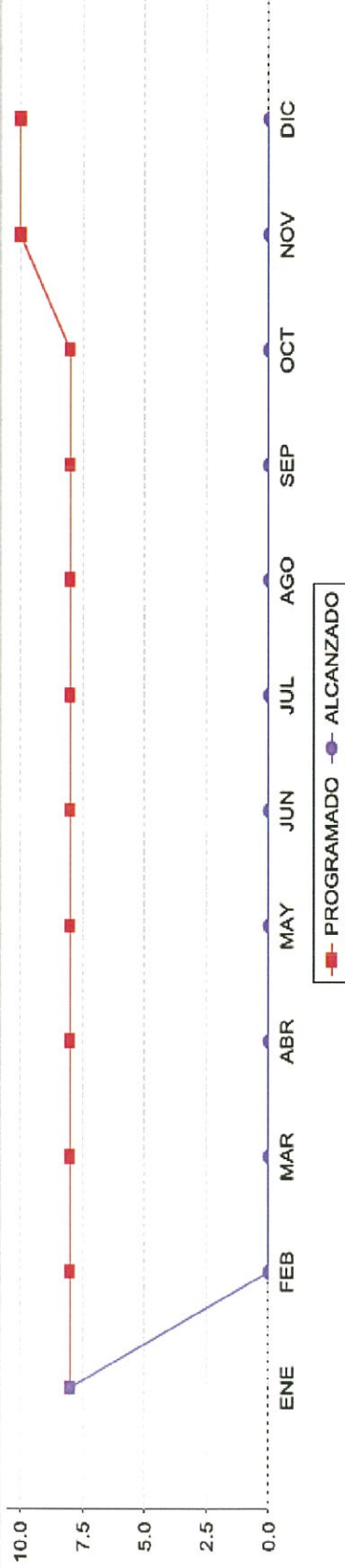
DEPENDENCIA: 58. UNIDAD DE SERVICIOS EDUCATIVOS DE TLAXCALA

PROYECTO: 51 / 1F. EDUCACIÓN BÁSICA Y NORMAL EN EL ESTADO DE TLAXCALA

TIPO DE INDICADOR: DE GESTIÓN

DIMENSIÓN QUE ATIENDE: EFICACIA

COMPORTAMIENTO DEL INDICADOR





GOBIERNO DEL ESTADO DE TLAXCALA
SECRETARÍA DE PLANEACIÓN Y FINANZAS
 REPORTE DE VARIABLE



ESTRUCTURA PROGRAMÁTICA

DEPENDENCIA: 58-UNIDAD DE SERVICIOS EDUCATIVOS DE TLAXCALA **TIPO DE INDICADOR:** DE GESTIÓN

PROYECTO: 51-EDUCACIÓN BÁSICA Y NORMAL EN EL ESTADO DE TLAXCALA. **DIMENSIÓN QUE ATIENDE:** EFICACIA

OBJETIVOS: 784-ATENCIÓN A PLANTELES EDUCATIVOS CON EL PROGRAMA GENERAL DE OBRA Y OTROS APOYOS. **UNIDAD DE MEDIDA:** PORCENTAJE

INDICADOR: 789-PORCENTAJE DE PLANTELES EDUCATIVOS ATENDIDOS EN INFRAESTRUCTURA A TRAVÉS DEL PROGRAMA GENERAL DE OBRA Y OTROS APOYOS.

MEDIO DE VERIFICACIÓN: PROGRAMA GENERAL DE OBRA EN RESGUARDO DEL DEPARTAMENTO DE INFRAESTRUCTURA Y EQUIPAMIENTO.

	ENE	FEB	MAR	ABR	MAY	JUN	JUL	AGO	SEP	OCT	NOV	DIC
PROGRAMADO	8.00	8.00	8.00	8.00	8.00	8.00	8.00	8.00	8.00	8.00	10.00	10.00
ALCANZADO	8.00	0.00	0.00	0.00	0.00	0.00	0.00	0.00	0.00	0.00	0.00	0.00
% DE AVANCE	100.00	0.00	0.00	0.00	0.00	0.00	0.00	0.00	0.00	0.00	0.00	0.00



GOBIERNO DEL ESTADO DE TLAXCALA
SECRETARÍA DE PLANEACIÓN Y FINANZAS
REPORTE DE AUTOEVALUACIÓN Y ACCIÓN DE MEJORA

--

DEPENDENCIA: 58. UNIDAD DE SERVICIOS EDUCATIVOS DE TLAXCALA

PROYECTO: 51. EDUCACIÓN BÁSICA Y NORMAL EN EL ESTADO DE TLAXCALA.

PERIODO: ABRIL

CLAVE	NIVEL	INDICADOR	AUTOEVALUACION	ACCION DE MEJORA
1.2	ACTIVIDAD	PORCENTAJE DE AVANCE DEL PROGRAMA ESTABLECIDO PARA LOS CONSEJOS TÉCNICOS ESCOLARES EN EDUCACIÓN BÁSICA.	EL ESTADO TRABAJA CON EL CALENDARIO DE 200 DÍAS. POR LO TANTO EN ESTE MES NO SE LLEVA A CABO ESTA ACTIVIDAD	
1.3	ACTIVIDAD	PORCENTAJE DE JORNADAS DE CAPACITACIÓN Y ASESORÍA A DIRECTIVOS Y DOCENTES DE EDUCACIÓN BÁSICA Y NIVELES ESPECIALES.		
1.4	ACTIVIDAD	PORCENTAJE DE ANÁLISIS ELABORADOS DE LOS RESULTADOS DE LA EVALUACIÓN APLICADA A LOS ALUMNOS DE EDUCACIÓN BÁSICA.		
3	COMPONENTE	PORCENTAJE DE AVANCE DE LOS PROGRAMAS DE APOYO EDUCATIVO APLICADOS DE ACUERDO A SUS REGLAS DE OPERACIÓN.		
4.1	ACTIVIDAD	PORCENTAJE DE PLANTELES EDUCATIVOS ATENDIDOS EN INFRAESTRUCTURA A TRAVÉS DEL PROGRAMA GENERAL DE OBRA Y OTROS APOYOS.	NO SE HA REALIZADO LA JUNTA DE GOBIERNO	
4.2	ACTIVIDAD	PORCENTAJE DE PLANTELES EDUCATIVOS ATENDIDOS CON ENTREGA DE MOBILIARIO Y EQUIPO.	NO SE HA REALIZADO LA JUNTA DE GOBIERNO	



GOBIERNO DEL ESTADO DE TLAXCALA
SECRETARÍA DE PLANEACIÓN Y FINANZAS
 REPORTE DE VARIABLE



ESTRUCTURA PROGRAMÁTICA

DEPENDENCIA: 58-UNIDAD DE SERVICIOS EDUCATIVOS DE TLAXCALA **TIPO DE INDICADOR:** DE GESTIÓN

PROYECTO: 51-EDUCACIÓN BÁSICA Y NORMAL EN EL ESTADO DE TLAXCALA. **DIMENSIÓN QUE ATIENDE:** EFICACIA

OBJETIVOS: 772-REALIZACIÓN DE JORNADAS DE CAPACITACIÓN Y ASESORÍA ESPECÍFICA AL PERSONAL DIRECTIVO Y DOCENTE DE EDUCACIÓN BÁSICA Y DE NIVELES ESPECIALES. **UNIDAD DE MEDIDA:** PORCENTAJE

INDICADOR: 644-PORCENTAJE DE JORNADAS DE CAPACITACIÓN Y ASESORÍA A DIRECTIVOS Y DOCENTES DE EDUCACIÓN BÁSICA Y NIVELES ESPECIALES.

MEDIO DE VERIFICACIÓN: EXPEDIENTES EN RESGUARDO POR EL "PROGRAMA PARA EL DESARROLLO PROFESIONAL DOCENTE" RELACIONADOS CON LOS PROGRAMAS DE

	ENE	FEB	MAR	ABR	MAY	JUN	JUL	AGO	SEP	OCT	NOV	DIC
PROGRAMADO	1.00	1.00	1.00	1.00	1.00	1.00	1.00	1.00	1.00	1.00	1.00	1.00
ALCANZADO	1.00	1.00	1.00	1.00	0.00	0.00	0.00	0.00	0.00	0.00	0.00	0.00
% DE AVANCE	100.00	100.00	100.00	100.00	0.00	0.00	0.00	0.00	0.00	0.00	0.00	0.00



GOBIERNO DEL ESTADO DE TLAXCALA
SECRETARÍA DE PLANEACIÓN Y FINANZAS
FICHA DE AVANCE DE INDICADOR



ESTRUCTURA ADMINISTRATIVA Y PROGRAMÁTICA

DEPENDENCIA: 58. UNIDAD DE SERVICIOS EDUCATIVOS DE TLAXCALA **TIPO DE INDICADOR:** DE GESTIÓN

PROYECTO: 51 / IF. EDUCACIÓN BÁSICA Y NORMAL EN EL ESTADO DE TLAXCALA. **DIMENSIÓN QUE ATIENDE:** EFICACIA

OBJETIVO: 772. REALIZACIÓN DE JORNADAS DE CAPACITACIÓN Y ASESORÍA ESPECÍFICA AL PERSONAL DIRECTIVO Y DOCENTE DE EDUCACIÓN BÁSICA Y DE NIVELES ESPECIALES. **FRECUENCIA DEL INDICADOR:** OTRO PERIODO

INDICADOR: 644. PORCENTAJE DE JORNADAS DE CAPACITACIÓN Y ASESORÍA A DIRECTIVOS Y DOCENTES DE EDUCACIÓN BÁSICA Y NIVELES ESPECIALES. **UNIDAD DE MEDIDA:** PORCENTAJE

MÉTODO DE CÁLCULO

(NÚMERO DE JORNADAS DE CAPACITACIÓN Y ASESORÍA A DIRECTIVOS Y DOCENTES REALIZADAS/NÚMERO DE JORNADAS DE CAPACITACIÓN Y ASESORÍA PROGRAMADAS)*100

ESTRUCTURA DEL INDICADOR

TIPO	ELEMENTO	DESCRIPCIÓN	VALOR	UNIDAD DE MEDIDA
VARIABLE	NJCADDR	NÚMERO DE JORNADAS DE CAPACITACIÓN Y ASESORÍA A DIRECTIVOS Y DOCENTES REALIZADAS	1.00	JORNADA
CONSTANTE	NJCAPAP	NÚMERO DE JORNADAS DE CAPACITACIÓN Y ASESORÍA PROGRAMADAS	1.00	JORNADA

	ENE	FEB	MAR	ABR	MAY	JUN	JUL	AGO	SEP	OCT	NOV	DIC
PROGRAMADO	100.00	100.00	100.00	100.00	100.00	100.00	100.00	100.00	100.00	100.00	100.00	100.00
EVALUADO	100.00	100.00	100.00	100.00	0.00	0.00	0.00	0.00	0.00	0.00	0.00	0.00



GOBIERNO DEL ESTADO DE TLAXCALA
SECRETARÍA DE PLANEACIÓN Y FINANZAS
FICHA DE AVANCE DE INDICADOR



ESTRUCTURA ADMINISTRATIVA Y PROGRAMÁTICA

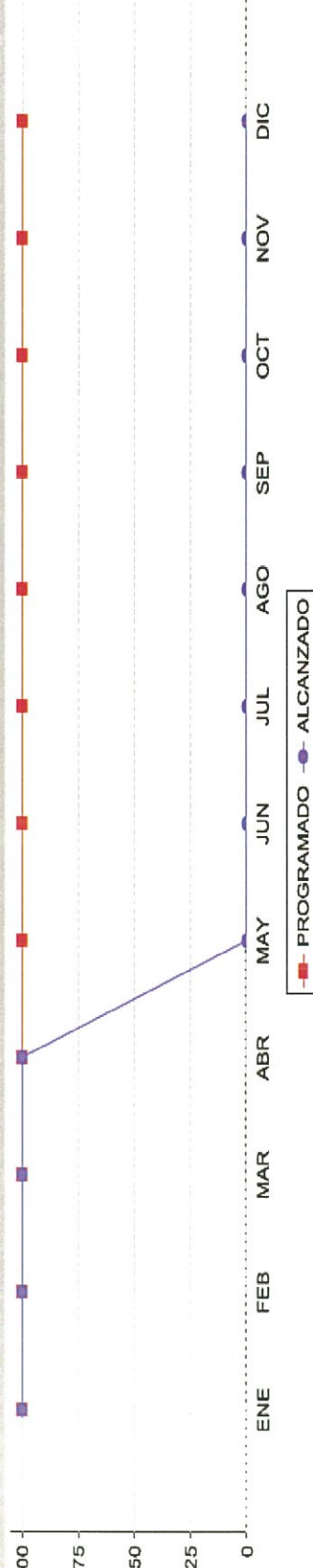
DEPENDENCIA: 58. UNIDAD DE SERVICIOS EDUCATIVOS DE TLAXCALA

PROYECTO: 51 / 1F. EDUCACIÓN BÁSICA Y NORMAL EN EL ESTADO DE TLAXCALA.

TIPO DE INDICADOR: DE GESTIÓN

DIMENSIÓN QUE ATIENDE: EFICACIA

COMPORTAMIENTO DEL INDICADOR





GOBIERNO DEL ESTADO DE TLAXCALA
SECRETARÍA DE PLANEACIÓN Y FINANZAS
REPORTE DE AUTOEVALUACIÓN Y ACCIÓN DE MEJORA



DEPENDENCIA: 58. UNIDAD DE SERVICIOS EDUCATIVOS DE TLAXCALA

PROYECTO: 51. EDUCACIÓN BÁSICA Y NORMAL EN EL ESTADO DE TLAXCALA.

PERIODO: ABRIL

CLAVE	NIVEL	INDICADOR	AUTOEVALUACION	ACCION DE MEJORA
1.2	ACTIVIDAD	PORCENTAJE DE AVANCE DEL PROGRAMA ESTABLECIDO PARA LOS CONSEJOS TÉCNICOS ESCOLARES EN EDUCACIÓN BÁSICA.	EL ESTADO TRABAJA CON EL CALENDARIO DE 200 DIAS. POR LO TANTO EN ESTE TIEMPO NO SE LLEVA A CABO ESTA ACTIVIDAD.	
1.3	ACTIVIDAD	PORCENTAJE DE JORNADAS DE CAPACITACION Y ASESORIA A DIRECTIVOS Y DOCENTES DE EDUCACIÓN BÁSICA Y NIVELES ESPECIALES.		
1.4	ACTIVIDAD	PORCENTAJE DE ANALISIS ELABORADOS DE LOS RESULTADOS DE LA EVALUACION APLICADA A LOS ALUMNOS DE EDUCACION BASICA.		
3	COMPONENTE	PORCENTAJE DE AVANCE DE LOS PROGRAMAS DE APOYO EDUCATIVO APLICADOS DE ACUERDO A SUS REGLAS DE OPERACION.		
4.1	ACTIVIDAD	PORCENTAJE DE PLANTELES EDUCATIVOS ATENDIDOS EN INFRAESTRUCTURA A TRAVES DEL PROGRAMA GENERAL DE OBRA Y OTROS APOYOS.	NO SE HA REALIZADO LA JUNTA DE GOBIERNO	
4.2	ACTIVIDAD	PORCENTAJE DE PLANTELES EDUCATIVOS ATENDIDOS CON ENTREGA DE MOBILIARIO Y EQUIPO.	NO SE HA REALIZADO LA JUNTA DE GOBIERNO	

Mayo



GOBIERNO DEL ESTADO DE TLAXCALA
 SECRETARÍA DE PLANEACIÓN Y FINANZAS
 FICHA DE AVANCE DE INDICADOR



ESTRUCTURA ADMINISTRATIVA Y PROGRAMÁTICA

DEPENDENCIA: 58. UNIDAD DE SERVICIOS EDUCATIVOS DE TLAXCALA **TIPO DE INDICADOR: DE GESTIÓN**
 PROYECTO: 51 / 1F. EDUCACIÓN BÁSICA Y NORMAL EN EL ESTADO DE TLAXCALA. **DIMENSIÓN QUE ATIENDE: EFICACIA**
 OBJETIVO: 748. PROGRAMAS DE APOYO EDUCATIVO PARA FORTALECER LA INCLUSIÓN Y EQUIDAD EN EDUCACIÓN BÁSICA APLICADOS. **FRECUENCIA DEL INDICADOR: MENSUAL**
 INDICADOR: 710. PORCENTAJE DE AVANCE DE LOS PROGRAMAS DE APOYO EDUCATIVO APLICADOS DE ACUERDO A SUS REGLAS DE OPERACIÓN. **UNIDAD DE MEDIDA: PORCENTAJE**

MÉTODO DE CÁLCULO

(ACCIONES DE LOS PROGRAMAS DE APOYO REALIZADAS/ACCIONES DE LOS PROGRAMAS DE APOYO PROGRAMADAS)*100

ESTRUCTURA DEL INDICADOR

TIPO	ELEMENTO	DESCRIPCIÓN	VALOR	UNIDAD DE MEDIDA
VARIABLE	AFAR	ACCIONES DE LOS PROGRAMAS DE APOYO REALIZADAS	10.00	ACCIÓN
CONSTANTE	ACCPROGAPROG	ACCIONES DE LOS PROGRAMAS DE APOYO PROGRAMADAS	100.00	ACCIÓN
PROGRAMADO	ENE			
	FEB			
	MAR			
	ABR			
	MAY			
	JUN			
	JUL			
	AGO			
	SEP			
	OCT			
	NOV			
	DIC			
EVALUADO	ENE			
	FEB			
	MAR			
	ABR			
	MAY			
	JUN			
	JUL			
	AGO			
	SEP			
	OCT			
	NOV			
	DIC			



GOBIERNO DEL ESTADO DE TLAXCALA
SECRETARÍA DE PLANEACIÓN Y FINANZAS
FICHA DE AVANCE DE INDICADOR



ESTRUCTURA ADMINISTRATIVA Y PROGRAMÁTICA

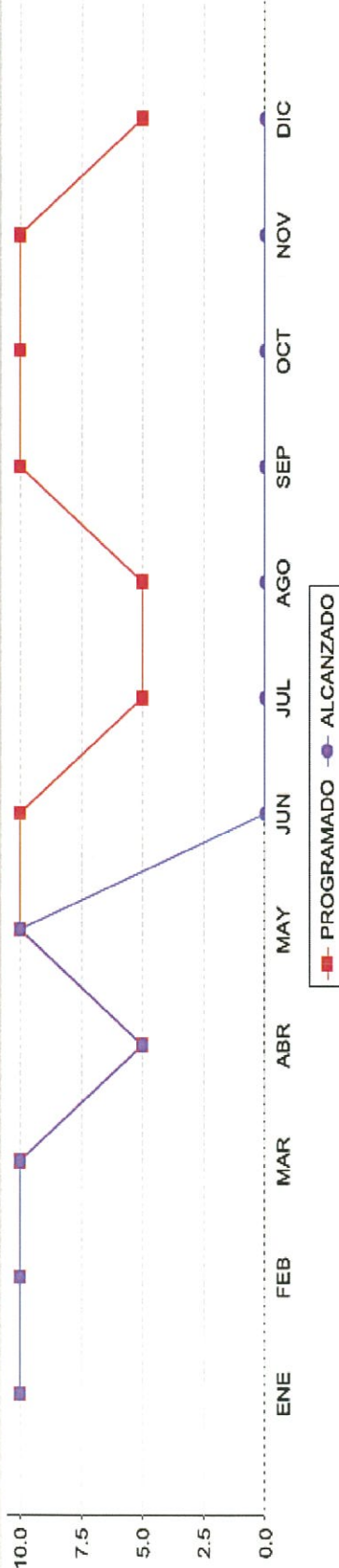
DEPENDENCIA: 58. UNIDAD DE SERVICIOS EDUCATIVOS DE TLAXCALA

PROYECTO: 51 / 1F. EDUCACIÓN BÁSICA Y NORMAL EN EL ESTADO DE TLAXCALA.

TIPO DE INDICADOR: DE GESTIÓN

DIMENSIÓN QUE ATIENDE: EFICACIA

COMPORTAMIENTO DEL INDICADOR





GOBIERNO DEL ESTADO DE TLAXCALA
SECRETARÍA DE PLANEACIÓN Y FINANZAS
REPORTE DE VARIABLE



ESTRUCTURA PROGRAMÁTICA

DEPENDENCIA: 58-UNIDAD DE SERVICIOS EDUCATIVOS DE TLAXCALA

TIPO DE INDICADOR: DE GESTIÓN

PROYECTO: 51-EDUCACIÓN BÁSICA Y NORMAL EN EL ESTADO DE TLAXCALA.

DIMENSIÓN QUE ATIENDE: EFICACIA

OBJETIVOS: 748-PROGRAMAS DE APOYO EDUCATIVO PARA FORTALECER LA INCLUSIÓN Y EQUITAD EN EDUCACIÓN BÁSICA APLICADOS.

UNIDAD DE MEDIDA: PORCENTAJE

INDICADOR: 710-PORCENTAJE DE AVANCE DE LOS PROGRAMAS DE APOYO EDUCATIVO APLICADOS DE ACUERDO A SUS REGLAS DE OPERACIÓN.

MEDIO DE VERIFICACIÓN: EXPEDIENTES DE LOS AVANCES FÍSICOS Y FINANCIEROS DE CADA UNO DE LOS PROGRAMAS FEDERALES Y ESTATALES.

	ENE	FEB	MAR	ABR	MAY	JUN	JUL	AGO	SEP	OCT	NOV	DIC
PROGRAMADO	10.00	10.00	10.00	5.00	10.00	10.00	5.00	5.00	10.00	10.00	10.00	5.00
ALCANZADO	10.00	10.00	10.00	5.00	10.00	0.00	0.00	0.00	0.00	0.00	0.00	0.00
% DE AVANCE	100.00	100.00	100.00	100.00	100.00	0.00	0.00	0.00	0.00	0.00	0.00	0.00



GOBIERNO DEL ESTADO DE TLAXCALA
 SECRETARÍA DE PLANEACIÓN Y FINANZAS
 FICHA DE AVANCE DE INDICADOR



ESTRUCTURA ADMINISTRATIVA Y PROGRAMÁTICA

DEPENDENCIA: 58. UNIDAD DE SERVICIOS EDUCATIVOS DE TLAXCALA **TIPO DE INDICADOR:** DE GESTIÓN
PROYECTO: 51 / 1F. EDUCACIÓN BÁSICA Y NORMAL EN EL ESTADO DE TLAXCALA **DIMENSIÓN QUE ATIENDE:** EFICACIA
OBJETIVO: 796. ATENCIÓN AL AVANCE DEL PROGRAMA ESTABLECIDO PARA LOS CONSEJOS TÉCNICOS ESCOLARES. **FRECUENCIA DEL INDICADOR:** OTRO PERIODO
INDICADOR: 830. PORCENTAJE DE AVANCE DEL PROGRAMA ESTABLECIDO PARA LOS CONSEJOS TÉCNICOS ESCOLARES EN EDUCACIÓN BÁSICA. **UNIDAD DE MEDIDA:** PORCENTAJE

MÉTODO DE CÁLCULO

(AVANCE ALCANZADO DEL PROGRAMA ESTABLECIDO PARA LOS CONSEJOS TÉCNICOS EN EDUCACIÓN BÁSICA/AVANCE DE ACCIONES PROGRAMADO PARA ALCANZAR POR LOS CONSEJOS TÉCNICOS)*100

ESTRUCTURA DEL INDICADOR

TIPO	ELEMENTO	DESCRIPCIÓN	VALOR	UNIDAD DE MEDIDA
VARIABLE	AAPEPCTEB	AVANCE ALCANZADO DEL PROGRAMA ESTABLECIDO PARA LOS CONSEJOS TÉCNICOS EN EDUCACIÓN BÁSICA	10.00	PORCENTAJE
CONSTANTE	AAPRACT	AVANCE DE ACCIONES PROGRAMADO PARA ALCANZAR POR LOS CONSEJOS TÉCNICOS	100.00	ACCIÓN

	ENE	FEB	MAR	ABR	MAY	JUN	JUL	AGO	SEP	OCT	NOV	DIC
PROGRAMADO	10.00	10.00	10.00	5.00	10.00	10.00	5.00	5.00	10.00	10.00	10.00	5.00
EVALUADO	10.00	10.00	10.00	0.00	10.00	0.00	0.00	0.00	0.00	0.00	0.00	0.00

ESTRUCTURA ADMINISTRATIVA Y PROGRAMÁTICA

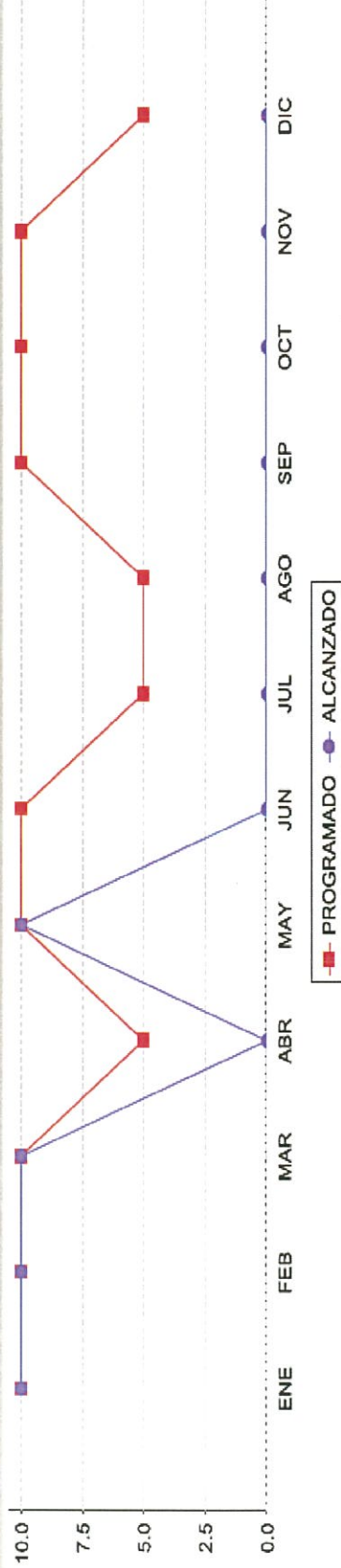
DEPENDENCIA: 58. UNIDAD DE SERVICIOS EDUCATIVOS DE TLAXCALA

PROYECTO: 51 / 1F. EDUCACIÓN BÁSICA Y NORMAL EN EL ESTADO DE TLAXCALA.

TIPO DE INDICADOR: DE GESTIÓN

DIMENSIÓN QUE ATIENDE: EFICACIA

COMPORTAMIENTO DEL INDICADOR





GOBIERNO DEL ESTADO DE TLAXCALA
SECRETARÍA DE PLANEACIÓN Y FINANZAS
 REPORTE DE VARIABLE



ESTRUCTURA PROGRAMÁTICA

DEPENDENCIA: 68-UNIDAD DE SERVICIOS EDUCATIVOS DE TLAXCALA **TIPO DE INDICADOR:** DE GESTIÓN

PROYECTO: 51-EDUCACIÓN BÁSICA Y NORMAL EN EL ESTADO DE TLAXCALA. **DIMENSIÓN QUE ATIENDE:** EFICACIA

OBJETIVOS: 786-ATENCIÓN AL AVANCE DEL PROGRAMA ESTABLECIDO PARA LOS CONSEJOS TÉCNICOS ESCOLARES. **UNIDAD DE MEDIDA:** PORCENTAJE

INDICADOR: 630-PORCENTAJE DE AVANCE DEL PROGRAMA ESTABLECIDO PARA LOS CONSEJOS TÉCNICOS ESCOLARES EN EDUCACIÓN BÁSICA.

MEDIO DE VERIFICACIÓN: EXPEDIENTES DEL PROGRAMA DE CONSEJOS TÉCNICOS ESCOLARES EN LAS ÁREAS EDUCATIVAS.

	ENE	FEB	MAR	ABR	MAY	JUN	JUL	AGO	SEP	OCT	NOV	DIC
PROGRAMADO	10.00	10.00	10.00	5.00	10.00	10.00	5.00	5.00	10.00	10.00	10.00	5.00
ALCANZADO	10.00	10.00	10.00	0.00	10.00	0.00	0.00	0.00	0.00	0.00	0.00	0.00
% DE AVANCE	100.00	100.00	100.00	0.00	100.00	0.00	0.00	0.00	0.00	0.00	0.00	0.00



GOBIERNO DEL ESTADO DE TLAXCALA
SECRETARÍA DE PLANEACIÓN Y FINANZAS
FICHA DE AVANCE DE INDICADOR

ESTRUCTURA ADMINISTRATIVA Y PROGRAMÁTICA	
DEPENDENCIA:	58. UNIDAD DE SERVICIOS EDUCATIVOS DE TLAXCALA
PROYECTO:	51 / 1F. EDUCACIÓN BÁSICA Y NORMAL EN EL ESTADO DE TLAXCALA.
OBJETIVO:	772. REALIZACIÓN DE JORNADAS DE CAPACITACIÓN Y ASESORÍA ESPECÍFICA AL PERSONAL DIRECTIVO Y DOCENTE DE EDUCACIÓN BÁSICA Y DE NIVELES ESPECIALES.
INDICADOR:	644. PORCENTAJE DE JORNADAS DE CAPACITACIÓN Y ASESORÍA A DIRECTIVOS Y DOCENTES DE EDUCACIÓN BÁSICA Y NIVELES ESPECIALES.
	TIPO DE INDICADOR: DE GESTIÓN
	DIMENSIÓN QUE ATIENDE: EFICACIA
	FRECUENCIA DEL INDICADOR: OTRO PERIODO
	UNIDAD DE MEDIDA: PORCENTAJE

MÉTODO DE CÁLCULO
(NÚMERO DE JORNADAS DE CAPACITACIÓN Y ASESORÍA A DIRECTIVOS Y DOCENTES REALIZADAS/NÚMERO DE JORNADAS DE CAPACITACIÓN Y ASESORÍA PROGRAMADAS)*100

ESTRUCTURA DEL INDICADOR		DESCRIPCIÓN	VALOR	UNIDAD DE MEDIDA																																							
TIPO	ELEMENTO																																										
VARIABLE	NJCADDR	NÚMERO DE JORNADAS DE CAPACITACIÓN Y ASESORÍA A DIRECTIVOS Y DOCENTES REALIZADAS	1.00	JORNADA																																							
CONSTANTE	NJCAPAP	NÚMERO DE JORNADAS DE CAPACITACIÓN Y ASESORÍA PROGRAMADAS	1.00	JORNADA																																							
<table border="1"> <thead> <tr> <th></th> <th>ENE</th> <th>FEB</th> <th>MAR</th> <th>ABR</th> <th>MAY</th> <th>JUN</th> <th>JUL</th> <th>AGO</th> <th>SEP</th> <th>OCT</th> <th>NOV</th> <th>DIC</th> </tr> </thead> <tbody> <tr> <td>PROGRAMADO</td> <td>100.00</td> <td>100.00</td> <td>100.00</td> <td>100.00</td> <td>100.00</td> <td>100.00</td> <td>100.00</td> <td>100.00</td> <td>100.00</td> <td>100.00</td> <td>100.00</td> <td>100.00</td> </tr> <tr> <td>EVALUADO</td> <td>100.00</td> <td>100.00</td> <td>100.00</td> <td>100.00</td> <td>100.00</td> <td>0.00</td> <td>0.00</td> <td>0.00</td> <td>0.00</td> <td>0.00</td> <td>0.00</td> <td>0.00</td> </tr> </tbody> </table>						ENE	FEB	MAR	ABR	MAY	JUN	JUL	AGO	SEP	OCT	NOV	DIC	PROGRAMADO	100.00	100.00	100.00	100.00	100.00	100.00	100.00	100.00	100.00	100.00	100.00	100.00	EVALUADO	100.00	100.00	100.00	100.00	100.00	0.00	0.00	0.00	0.00	0.00	0.00	0.00
	ENE	FEB	MAR	ABR	MAY	JUN	JUL	AGO	SEP	OCT	NOV	DIC																															
PROGRAMADO	100.00	100.00	100.00	100.00	100.00	100.00	100.00	100.00	100.00	100.00	100.00	100.00																															
EVALUADO	100.00	100.00	100.00	100.00	100.00	0.00	0.00	0.00	0.00	0.00	0.00	0.00																															



GOBIERNO DEL ESTADO DE TLAXCALA
SECRETARÍA DE PLANEACIÓN Y FINANZAS
FICHA DE AVANCE DE INDICADOR



ESTRUCTURA ADMINISTRATIVA Y PROGRAMÁTICA

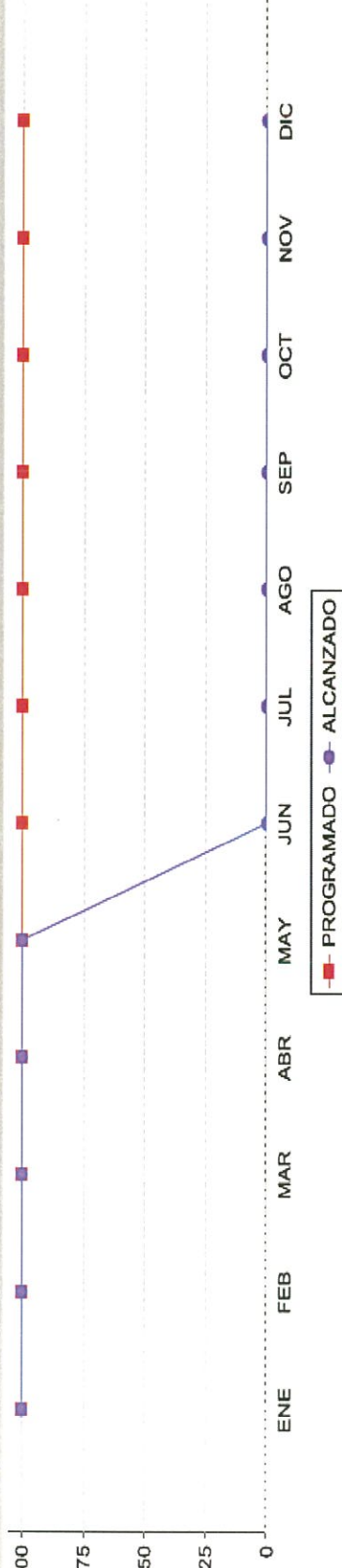
DEPENDENCIA: 58. UNIDAD DE SERVICIOS EDUCATIVOS DE TLAXCALA

PROYECTO: 61 / 1F. EDUCACIÓN BÁSICA Y NORMAL EN EL ESTADO DE TLAXCALA.

TIPO DE INDICADOR: DE GESTIÓN

DIMENSIÓN QUE ATIENDE: EFICACIA

COMPORTAMIENTO DEL INDICADOR





GOBIERNO DEL ESTADO DE TLAXCALA
SECRETARÍA DE PLANEACIÓN Y FINANZAS
REPORTE DE VARIABLE

ESTRUCTURA PROGRAMÁTICA

DEPENDENCIA: 58-UNIDAD DE SERVICIOS EDUCATIVOS DE TLAXCALA **TIPO DE INDICADOR:** DE GESTIÓN

PROYECTO: 51-EDUCACIÓN BÁSICA Y NORMAL EN EL ESTADO DE TLAXCALA. **DIMENSIÓN QUE ATIENDE:** EFICACIA

OBJETIVOS: 772-REALIZACIÓN DE JORNADAS DE CAPACITACIÓN Y ASESORÍA ESPECÍFICA AL PERSONAL DIRECTIVO Y DOCENTE DE EDUCACIÓN BÁSICA Y DE NIVELES ESPECIALES. **UNIDAD DE MEDIDA:** PORCENTAJE

INDICADOR: 644-PORCENTAJE DE JORNADAS DE CAPACITACIÓN Y ASESORÍA A DIRECTIVOS Y DOCENTES DE EDUCACIÓN BÁSICA Y NIVELES ESPECIALES.

MEDIO DE VERIFICACIÓN: EXPEDIENTES EN RESGUARDO POR EL "PROGRAMA PARA EL DESARROLLO PROFESIONAL DOCENTE" RELACIONADOS CON LOS PROGRAMAS DE

	ENE	FEB	MAR	ABR	MAY	JUN	JUL	AGO	SEP	OCT	NOV	DIC
PROGRAMADO	1.00	1.00	1.00	1.00	1.00	1.00	1.00	1.00	1.00	1.00	1.00	1.00
ALCANZADO	1.00	1.00	1.00	1.00	1.00	0.00	0.00	0.00	0.00	0.00	0.00	0.00
% DE AVANCE	100.00	100.00	100.00	100.00	100.00	0.00	0.00	0.00	0.00	0.00	0.00	0.00



GOBIERNO DEL ESTADO DE TLAXCALA
SECRETARÍA DE PLANEACIÓN Y FINANZAS
FICHA DE AVANCE DE INDICADOR



ESTRUCTURA ADMINISTRATIVA Y PROGRAMÁTICA

DEPENDENCIA: 58. UNIDAD DE SERVICIOS EDUCATIVOS DE TLAXCALA **TIPO DE INDICADOR:** DE GESTIÓN
PROYECTO: 51 / 1F. EDUCACIÓN BÁSICA Y NORMAL EN EL ESTADO DE TLAXCALA. **DIMENSIÓN QUE ATIENDE:** EFICACIA
OBJETIVO: 784. ATENCIÓN A PLANTELES EDUCATIVOS CON EL PROGRAMA GENERAL DE OBRA Y OTROS APOYOS. **FRECUENCIA DEL INDICADOR:** MENSUAL
INDICADOR: 789. PORCENTAJE DE PLANTELES EDUCATIVOS ATENDIDOS EN INFRAESTRUCTURA A TRAVÉS DEL PROGRAMA GENERAL DE OBRA Y OTROS APOYOS. **UNIDAD DE MEDIDA:** PORCENTAJE

MÉTODO DE CÁLCULO

(NÚMERO DE PLANTELES DE EDUCACIÓN BÁSICA ATENDIDOS EN SU INFRAESTRUCTURA/NÚMERO DE PLANTELES DE EDUCACIÓN BÁSICA PROGRAMADOS PARA ATENDER EN SU INFRAESTRUCTURA)*100

ESTRUCTURA DEL INDICADOR

TIPO	ELEMENTO	DESCRIPCIÓN	VALOR												UNIDAD DE MEDIDA
VARIABLE	NPEBAI	NÚMERO DE PLANTELES DE EDUCACIÓN BÁSICA ATENDIDOS EN SU INFRAESTRUCTURA	0.00												PLANTEL
CONSTANTE	NPEBPAI	NÚMERO DE PLANTELES DE EDUCACIÓN BÁSICA PROGRAMADOS PARA ATENDER EN SU INFRAESTRUCTURA	100.00												PLANTEL
	ENE	FEB	MAR	ABR	MAY	JUN	JUL	AGO	SEP	OCT	NOV	DIC			
PROGRAMADO	8.00	8.00	8.00	8.00	8.00	8.00	8.00	8.00	8.00	8.00	10.00	10.00	10.00		
EVALUADO	8.00	0.00	0.00	0.00	0.00	0.00	0.00	0.00	0.00	0.00	0.00	0.00	0.00		



GOBIERNO DEL ESTADO DE TLAXCALA
SECRETARÍA DE PLANEACIÓN Y FINANZAS
FICHA DE AVANCE DE INDICADOR



ESTRUCTURA ADMINISTRATIVA Y PROGRAMÁTICA

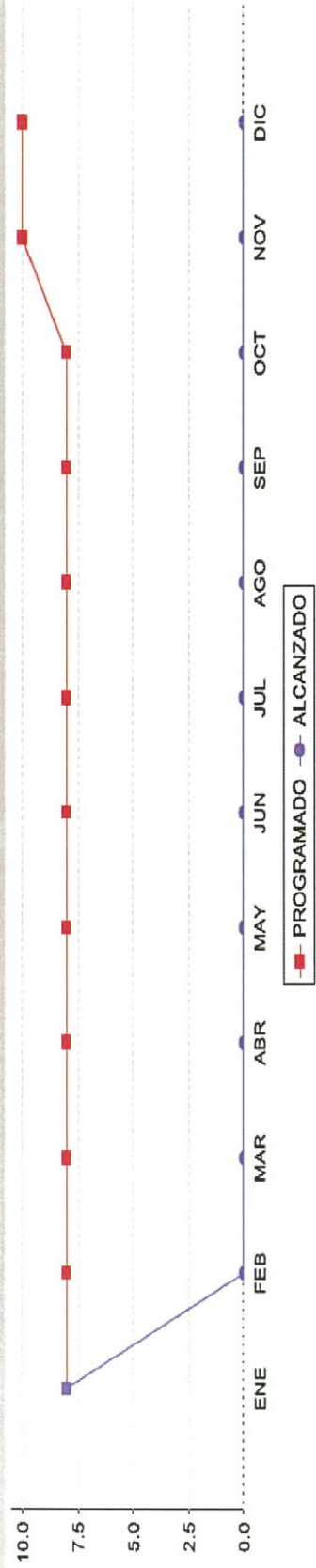
DEPENDENCIA: 58. UNIDAD DE SERVICIOS EDUCATIVOS DE TLAXCALA

PROYECTO: 51 / 1F. EDUCACIÓN BÁSICA Y NORMAL EN EL ESTADO DE TLAXCALA.

TIPO DE INDICADOR: DE GESTIÓN

DIMENSIÓN QUE ATIENDE: EFICACIA

COMPORTAMIENTO DEL INDICADOR





GOBIERNO DEL ESTADO DE TLAXCALA
SECRETARÍA DE PLANEACIÓN Y FINANZAS
REPORTE DE VARIABLE



ESTRUCTURA PROGRAMÁTICA

DEPENDENCIA: 58-UNIDAD DE SERVICIOS EDUCATIVOS DE TLAXCALA **TIPO DE INDICADOR:** DE GESTIÓN

PROYECTO: 51-EDUCACIÓN BÁSICA Y NORMAL EN EL ESTADO DE TLAXCALA. **DIMENSIÓN QUE ATIENDE:** EFICACIA

OBJETIVOS: 784-ATENCIÓN A PLANTELES EDUCATIVOS CON EL PROGRAMA GENERAL DE OBRA Y OTROS APOYOS. **UNIDAD DE MEDIDA:** PORCENTAJE

INDICADOR: 789-PORCENTAJE DE PLANTELES EDUCATIVOS ATENDIDOS EN INFRAESTRUCTURA A TRAVÉS DEL PROGRAMA GENERAL DE OBRA Y OTROS APOYOS. **MEDIO DE VERIFICACIÓN:** PROGRAMA GENERAL DE OBRA EN RESGUARDO DEL DEPARTAMENTO DE INFRAESTRUCTURA Y EQUIPAMIENTO.

	ENE	FEB	MAR	ABR	MAY	JUN	JUL	AGO	SEP	OCT	NOV	DIC
PROGRAMADO	8.00	8.00	8.00	8.00	8.00	8.00	8.00	8.00	8.00	8.00	10.00	10.00
ALCANZADO	8.00	0.00	0.00	0.00	0.00	0.00	0.00	0.00	0.00	0.00	0.00	0.00
% DE AVANCE	100.00	0.00	0.00	0.00	0.00	0.00	0.00	0.00	0.00	0.00	0.00	0.00

ESTRUCTURA ADMINISTRATIVA Y PROGRAMÁTICA

DEPENDENCIA: 58. UNIDAD DE SERVICIOS EDUCATIVOS DE TLAXCALA **TIPO DE INDICADOR:** DE GESTIÓN
PROYECTO: 51 / 1F. EDUCACIÓN BÁSICA Y NORMAL EN EL ESTADO DE TLAXCALA. **DIMENSIÓN QUE ATIENDE:** EFICACIA
OBJETIVO: 786. ATENCIÓN A PLANTELES EDUCATIVOS CON LA ENTREGA DE MOBILIARIO Y EQUIPO EN EDUCACIÓN BÁSICA. **FRECUENCIA DEL INDICADOR:** MENSUAL
INDICADOR: 780. PORCENTAJE DE PLANTELES EDUCATIVOS ATENDIDOS CON ENTREGA DE MOBILIARIO Y EQUIPO. **UNIDAD DE MEDIDA:** PORCENTAJE

MÉTODO DE CÁLCULO

(NÚMERO DE PLANTELES EDUCATIVOS ATENDIDOS CON ENTREGA DE MOBILIARIO EN EDUCACIÓN BÁSICA/NÚMERO DE PLANTELES PROGRAMADOS PARA ATENDER CON ENTREGA DE MOBILIARIO)*100

ESTRUCTURA DEL INDICADOR

TIPO	ELEMENTO	DESCRIPCIÓN	VALOR	UNIDAD DE MEDIDA
VARIABLE	NPEACEM	NÚMERO DE PLANTELES EDUCATIVOS ATENDIDOS CON ENTREGA DE MOBILIARIO EN EDUCACIÓN BÁSICA	0.00	PLANTEL
CONSTANTE	NPPATCEM	NÚMERO DE PLANTELES PROGRAMADOS PARA ATENDER CON ENTREGA DE MOBILIARIO	100.00	PLANTEL

	ENE	FEB	MAR	ABR	MAY	JUN	JUL	AGO	SEP	OCT	NOV	DIC
PROGRAMADO	8.00	8.00	8.00	8.00	8.00	8.00	8.00	8.00	8.00	8.00	10.00	10.00
EVALUADO	8.00	0.00	0.00	0.00	0.00	0.00	0.00	0.00	0.00	0.00	0.00	0.00



GOBIERNO DEL ESTADO DE TLAXCALA
SECRETARÍA DE PLANEACIÓN Y FINANZAS
FICHA DE AVANCE DE INDICADOR



ESTRUCTURA ADMINISTRATIVA Y PROGRAMÁTICA

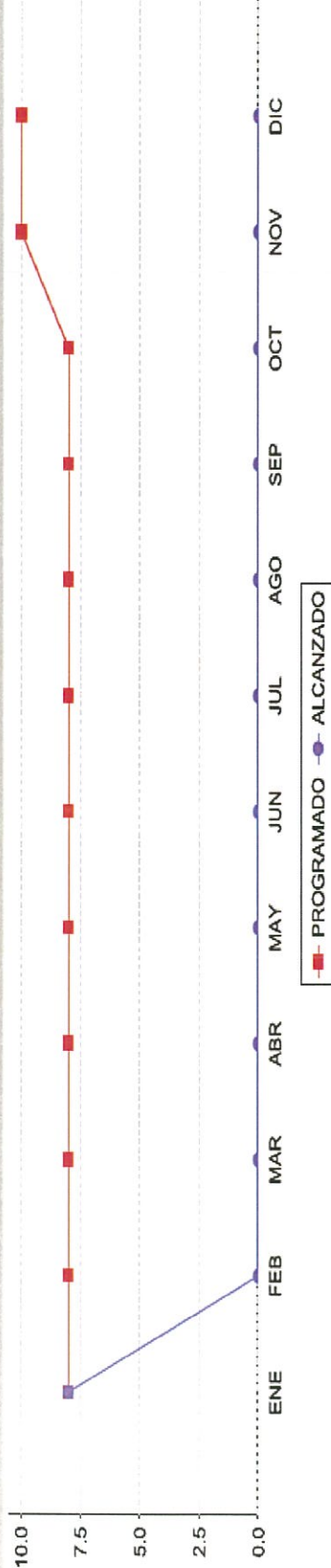
DEPENDENCIA: 58. UNIDAD DE SERVICIOS EDUCATIVOS DE TLAXCALA

PROYECTO: 51 / 1F. EDUCACIÓN BÁSICA Y NORMAL EN EL ESTADO DE TLAXCALA.

TIPO DE INDICADOR: DE GESTIÓN

DIMENSIÓN QUE ATIENDE: EFICACIA

COMPORTAMIENTO DEL INDICADOR



ESTRUCTURA PROGRAMÁTICA

DEPENDENCIA: 58-UNIDAD DE SERVICIOS EDUCATIVOS DE TLAXCALA
 PROYECTO: 51-EDUCACIÓN BÁSICA Y NORMAL EN EL ESTADO DE TLAXCALA.
 OBJETIVOS: 789-ATENCIÓN A PLANTELES EDUCATIVOS CON LA ENTREGA DE MOBILIARIO Y EQUIPO EN EDUCACIÓN BÁSICA.
 INDICADOR: 780-PORCENTAJE DE PLANTELES EDUCATIVOS ATENDIDOS CON ENTREGA DE MOBILIARIO Y EQUIPO.
 MEDIO DE VERIFICACIÓN: EXPEDIENTES EN RESGUARDO DEL DEPARTAMENTO DE INFRAESTRUCTURA Y EQUIPAMIENTO.

TIPO DE INDICADOR: DE GESTIÓN

DIMENSIÓN QUE ATIENDE: EFICACIA

UNIDAD DE MEDIDA: PORCENTAJE

	ENE	FEB	MAR	ABR	MAY	JUN	JUL	AGO	SEP	OCT	NOV	DIC
PROGRAMADO	8.00	8.00	8.00	8.00	8.00	8.00	8.00	8.00	8.00	8.00	10.00	10.00
ALCANZADO	8.00	0.00	0.00	0.00	0.00	0.00	0.00	0.00	0.00	0.00	0.00	0.00
% DE AVANCE	100.00	0.00	0.00	0.00	0.00	0.00	0.00	0.00	0.00	0.00	0.00	0.00

GOBIERNO DEL ESTADO DE TLAXCALA
SECRETARÍA DE PLANEACIÓN Y FINANZAS
REPORTE DE AUTOEVALUACIÓN Y ACCIÓN DE MEJORA

DEPENDENCIA: 58. UNIDAD DE SERVICIOS EDUCATIVOS DE TLAXCALA
 PROYECTO: 51. EDUCACIÓN BÁSICA Y NORMAL EN EL ESTADO DE TLAXCALA.
 PERIODO: MAYO

CLAVE	NIVEL	INDICADOR	AUTOEVALUACION	ACCION DE MEJORA
1.2	ACTIVIDAD	PORCENTAJE DE AVANCE DEL PROGRAMA ESTABLECIDO PARA LOS CONSEJOS TÉCNICOS ESCOLARES EN EDUCACIÓN BÁSICA.		
1.3	ACTIVIDAD	PORCENTAJE DE JORNADAS DE CAPACITACIÓN Y ASESORIA A DIRECTIVOS Y DOCENTES DE EDUCACIÓN BÁSICA Y NIVELES ESPECIALES.		
3	COMPONENTE	PORCENTAJE DE AVANCE DE LOS PROGRAMAS DE APOYO EDUCATIVO APLICADOS DE ACUERDO A SUS REGLAS DE OPERACIÓN.		
4.1	ACTIVIDAD	PORCENTAJE DE PLANTELES EDUCATIVOS ATENDIDOS EN INFRAESTRUCTURA A TRAVÉS DEL PROGRAMA GENERAL DE OBRA Y OTROS APOYOS.	ESTAMOS EN ESPERA DE QUE SE LLEVE A CABO LA JUNTA DE GOBIERNO CON LAS INSTANCIAS INVOLUCRADAS EN ESTE RUBRO PARA DEFINIR LA APLICACIÓN DE LOS RECURSOS.	
4.2	ACTIVIDAD	PORCENTAJE DE PLANTELES EDUCATIVOS ATENDIDOS CON ENTREGA DE MOBILIARIO Y EQUIPO.	ESTAMOS EN ESPERA DE QUE SE LLEVE A CABO LA JUNTA DE GOBIERNO CON LAS INSTANCIAS INVOLUCRADAS EN ESTE RUBRO PARA DEFINIR LA APLICACIÓN DE LOS RECURSOS.	

Junio



GOBIERNO DEL ESTADO DE TLAXCALA
SECRETARÍA DE PLANEACIÓN Y FINANZAS
REPORTE DE VARIABLE



ESTRUCTURA PROGRAMÁTICA

DEPENDENCIA: 58-UNIDAD DE SERVICIOS EDUCATIVOS DE TLAXCALA **TIPO DE INDICADOR:** DE GESTIÓN
PROYECTO: 51-EDUCACIÓN BÁSICA Y NORMAL EN EL ESTADO DE TLAXCALA. **DIMENSIÓN QUE ATIENDE:** EFICACIA
OBJETIVOS: 748-PROGRAMAS DE APOYO EDUCATIVO PARA FORTALECER LA INCLUSIÓN Y EQUIDAD EN EDUCACIÓN BÁSICA APLICADOS. **UNIDAD DE MEDIDA:** PORCENTAJE
INDICADOR: 710-PORCENTAJE DE AVANCE DE LOS PROGRAMAS DE APOYO EDUCATIVO APLICADOS DE ACUERDO A SUS REGLAS DE OPERACIÓN.

MEDIO DE VERIFICACIÓN: EXPEDIENTES DE LOS AVANCES FÍSICOS Y FINANCIEROS DE CADA UNO DE LOS PROGRAMAS FEDERALES Y ESTATALES.

	ENE	FEB	MAR	ABR	MAY	JUN	JUL	AGO	SEP	OCT	NOV	DIC
PROGRAMADO	10.00	10.00	10.00	5.00	10.00	10.00	5.00	5.00	10.00	10.00	10.00	5.00
ALCANZADO	10.00	10.00	10.00	5.00	10.00	10.00	0.00	0.00	0.00	0.00	0.00	0.00
% DE AVANCE	100.00	100.00	100.00	100.00	100.00	100.00	0.00	0.00	0.00	0.00	0.00	0.00



GOBIERNO DEL ESTADO DE TLAXCALA
SECRETARÍA DE PLANEACIÓN Y FINANZAS
FICHA DE AVANCE DE INDICADOR



ESTRUCTURA ADMINISTRATIVA Y PROGRAMÁTICA	
DEPENDENCIA:	58. UNIDAD DE SERVICIOS EDUCATIVOS DE TLAXCALA
PROYECTO:	51 / 1F. EDUCACIÓN BÁSICA Y NORMAL EN EL ESTADO DE TLAXCALA.
OBJETIVO:	748. PROGRAMAS DE APOYO EDUCATIVO PARA FORTALECER LA INCLUSIÓN Y EQUIDAD EN EDUCACIÓN BÁSICA APLICADOS.
INDICADOR:	710. PORCENTAJE DE AVANCE DE LOS PROGRAMAS DE APOYO EDUCATIVO APLICADOS DE ACUERDO A SUS REGLAS DE OPERACIÓN.
	TIPO DE INDICADOR: DE GESTIÓN
	DIMENSIÓN QUE ATIENDE: EFICACIA
	FRECUENCIA DEL INDICADOR: MENSUAL
	UNIDAD DE MEDIDA: PORCENTAJE

MÉTODO DE CÁLCULO
 (ACCIONES DE LOS PROGRAMAS DE APOYO REALIZADAS/ACCIONES DE LOS PROGRAMAS DE APOYO PROGRAMADAS)*100

ESTRUCTURA DEL INDICADOR		DESCRIPCIÓN	VALOR	UNIDAD DE MEDIDA											
TIPO	ELEMENTO			ACCIONES											
VARIABLE	APAR	ACCIONES DE LOS PROGRAMAS DE APOYO REALIZADAS	10.00	ACCIÓN											
CONSTANTE	ACCPROGAPROG	ACCIONES DE LOS PROGRAMAS DE APOYO PROGRAMADAS	100.00	ACCIÓN											
				ENE	FEB	MAR	ABR	MAY	JUN	JUL	AGO	SEP	OCT	NOV	DIC
PROGRAMADO	10.00	10.00	10.00	10.00	10.00	10.00	5.00	10.00	10.00	5.00	10.00	10.00	10.00	10.00	5.00
EVALUADO	10.00	10.00	10.00	10.00	10.00	10.00	5.00	10.00	10.00	0.00	0.00	0.00	0.00	0.00	0.00



GOBIERNO DEL ESTADO DE TLAXCALA
SECRETARÍA DE PLANEACIÓN Y FINANZAS
FICHA DE AVANCE DE INDICADOR



ESTRUCTURA ADMINISTRATIVA Y PROGRAMÁTICA

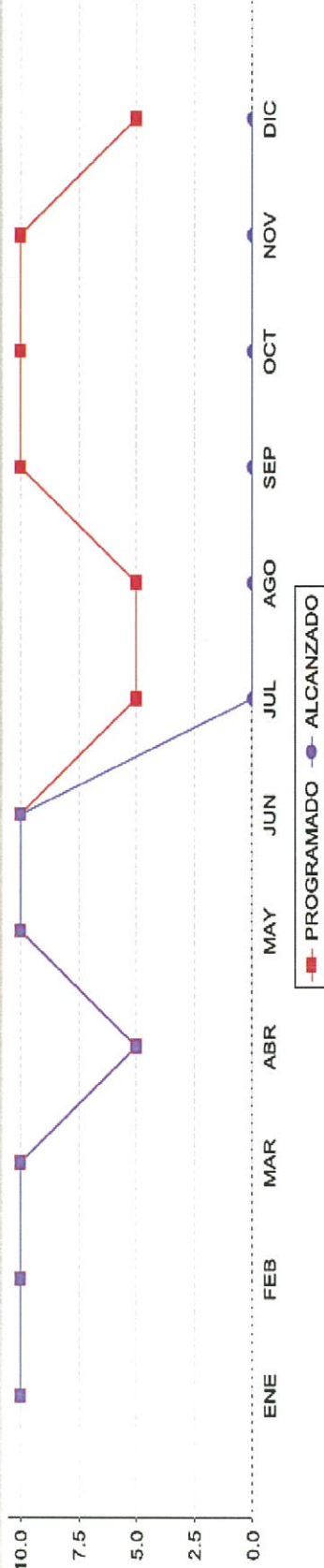
DEPENDENCIA: 56. UNIDAD DE SERVICIOS EDUCATIVOS DE TLAXCALA

PROYECTO: 51 / 1F. EDUCACIÓN BÁSICA Y NORMAL EN EL ESTADO DE TLAXCALA.

TIPO DE INDICADOR: DE GESTIÓN

DIMENSIÓN QUE ATIENDE: EFICACIA

COMPORTAMIENTO DEL INDICADOR





GOBIERNO DEL ESTADO DE TLAXCALA
SECRETARÍA DE PLANEACIÓN Y FINANZAS
 REPORTE DE VARIABLE



ESTRUCTURA PROGRAMÁTICA

DEPENDENCIA: 58-UNIDAD DE SERVICIOS EDUCATIVOS DE TLAXCALA TIPO DE INDICADOR: DE GESTIÓN

PROYECTO: 51-EDUCACIÓN BÁSICA Y NORMAL EN EL ESTADO DE TLAXCALA. DIMENSIÓN QUE ATIENDE: EFICACIA

OBJETIVOS: 788-ATENCIÓN AL AVANCE DEL PROGRAMA ESTABLECIDO PARA LOS CONSEJOS TÉCNICOS ESCOLARES. UNIDAD DE MEDIDA: PORCENTAJE

INDICADOR: 630-PORCENTAJE DE AVANCE DEL PROGRAMA ESTABLECIDO PARA LOS CONSEJOS TÉCNICOS ESCOLARES EN EDUCACIÓN BÁSICA.

MEDIO DE VERIFICACIÓN: EXPEDIENTES DEL PROGRAMA DE CONSEJOS TÉCNICOS ESCOLARES EN LAS ÁREAS EDUCATIVAS.

	ENE	FEB	MAR	ABR	MAY	JUN	JUL	AGO	SEP	OCT	NOV	DIC
PROGRAMADO	10.00	10.00	10.00	5.00	10.00	10.00	5.00	5.00	10.00	10.00	10.00	5.00
ALCANZADO	10.00	10.00	10.00	0.00	10.00	10.00	0.00	0.00	0.00	0.00	0.00	0.00
% DE AVANCE	100.00	100.00	100.00	0.00	100.00	100.00	0.00	0.00	0.00	0.00	0.00	0.00



GOBIERNO DEL ESTADO DE TLAXCALA
SECRETARÍA DE PLANEACIÓN Y FINANZAS
FICHA DE AVANCE DE INDICADOR

ESTRUCTURA ADMINISTRATIVA Y PROGRAMÁTICA

DEPENDENCIA: 58. UNIDAD DE SERVICIOS EDUCATIVOS DE TLAXCALA TIPO DE INDICADOR: DE GESTIÓN
 PROYECTO: 51 / 1F. EDUCACIÓN BÁSICA Y NORMAL EN EL ESTADO DE TLAXCALA. DIMENSIÓN QUE ATIENDE: EFICACIA
 OBJETIVO: 766. ATENCIÓN AL AVANCE DEL PROGRAMA ESTABLECIDO PARA LOS CONSEJOS TÉCNICOS ESCOLARES. FRECUENCIA DEL INDICADOR: OTRO PERIODO
 INDICADOR: 930. PORCENTAJE DE AVANCE DEL PROGRAMA ESTABLECIDO PARA LOS CONSEJOS TÉCNICOS ESCOLARES EN EDUCACIÓN BÁSICA. UNIDAD DE MEDIDA: PORCENTAJE

MÉTODO DE CÁLCULO

(AVANCE ALCANZADO DEL PROGRAMA ESTABLECIDO PARA LOS CONSEJOS TÉCNICOS EN EDUCACIÓN BÁSICA/AVANCE DE ACCIONES PROGRAMADO PARA ALCANZAR POR LOS CONSEJOS TÉCNICOS)*100

ESTRUCTURA DEL INDICADOR

TIPO	ELEMENTO	DESCRIPCIÓN	VALOR	UNIDAD DE MEDIDA
VARIABLE	AAPEPCTEB	AVANCE ALCANZADO DEL PROGRAMA ESTABLECIDO PARA LOS CONSEJOS TÉCNICOS EN EDUCACIÓN BÁSICA	10.00	PORCENTAJE
CONSTANTE	AAAPRACT	AVANCE DE ACCIONES PROGRAMADO PARA ALCANZAR POR LOS CONSEJOS TÉCNICOS	100.00	ACCIÓN

	ENE	FEB	MAR	ABR	MAY	JUN	JUL	AGO	SEP	OCT	NOV	DIC
PROGRAMADO	10.00	10.00	10.00	5.00	10.00	10.00	5.00	5.00	10.00	10.00	10.00	5.00
EVALUADO	10.00	10.00	10.00	0.00	10.00	10.00	0.00	0.00	0.00	0.00	0.00	0.00



GOBIERNO DEL ESTADO DE TLAXCALA
SECRETARÍA DE PLANEACIÓN Y FINANZAS
FICHA DE AVANCE DE INDICADOR



ESTRUCTURA ADMINISTRATIVA Y PROGRAMÁTICA

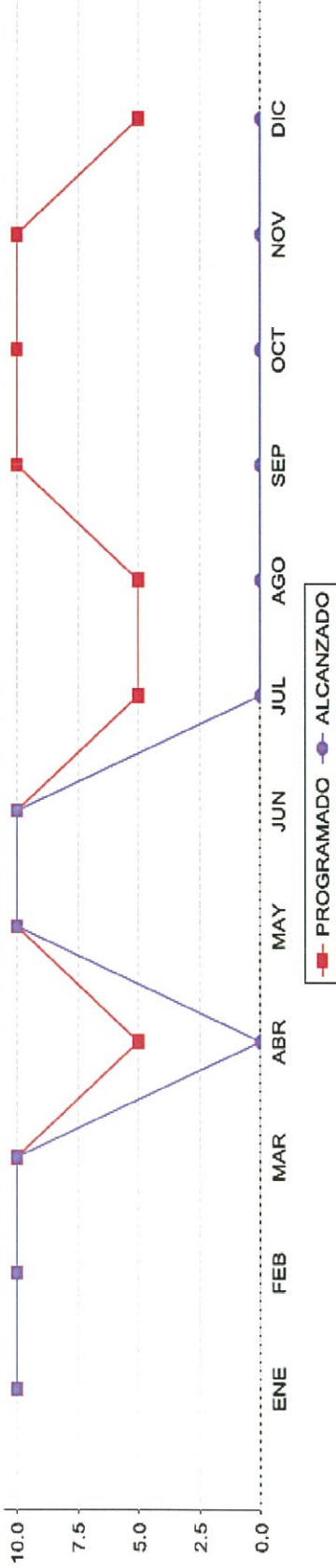
DEPENDENCIA: 58. UNIDAD DE SERVICIOS EDUCATIVOS DE TLAXCALA

PROYECTO: 51 / 1F. EDUCACIÓN BÁSICA Y NORMAL EN EL ESTADO DE TLAXCALA.

TIPO DE INDICADOR: DE GESTIÓN

DIMENSIÓN QUE ATIENDE: EFICACIA

COMPORTAMIENTO DEL INDICADOR





GOBIERNO DEL ESTADO DE TLAXCALA
SECRETARÍA DE PLANEACIÓN Y FINANZAS
REPORTE DE VARIABLE



ESTRUCTURA PROGRAMÁTICA

DEPENDENCIA: 58-UNIDAD DE SERVICIOS EDUCATIVOS DE TLAXCALA

PROYECTO: 51-EDUCACIÓN BÁSICA Y NORMAL EN EL ESTADO DE TLAXCALA.

OBJETIVOS: 772-REALIZACIÓN DE JORNADAS DE CAPACITACIÓN Y ASESORÍA ESPECÍFICA AL PERSONAL DIRECTIVO Y DOCENTE DE EDUCACIÓN BÁSICA Y DE NIVELES ESPECIALES.
644-PORCENTAJE DE JORNADAS DE CAPACITACIÓN Y ASESORÍA A DIRECTIVOS Y DOCENTES DE EDUCACIÓN BÁSICA Y NIVELES ESPECIALES.

INDICADOR: EXPEDIENTES EN RESGUARDO POR EL "PROGRAMA PARA EL DESARROLLO PROFESIONAL DOCENTE" RELACIONADOS CON LOS PROGRAMAS DE

TIPO DE INDICADOR: DE GESTIÓN

DIMENSIÓN QUE ATIENDE: EFICACIA

UNIDAD DE MEDIDA: PORCENTAJE

	ENE	FEB	MAR	ABR	MAY	JUN	JUL	AGO	SEP	OCT	NOV	DIC
PROGRAMADO	1.00	1.00	1.00	1.00	1.00	1.00	1.00	1.00	1.00	1.00	1.00	1.00
ALCANZADO	1.00	1.00	1.00	1.00	1.00	1.00	0.00	0.00	0.00	0.00	0.00	0.00
% DE AVANCE	100.00	100.00	100.00	100.00	100.00	100.00	0.00	0.00	0.00	0.00	0.00	0.00



GOBIERNO DEL ESTADO DE TLAXCALA
 SECRETARÍA DE PLANEACIÓN Y FINANZAS
 FICHA DE AVANCE DE INDICADOR



ESTRUCTURA ADMINISTRATIVA Y PROGRAMÁTICA

DEPENDENCIA: 58. UNIDAD DE SERVICIOS EDUCATIVOS DE TLAXCALA TIPO DE INDICADOR: DE GESTIÓN
 PROYECTO: 51 / 1F. EDUCACIÓN BÁSICA Y NORMAL EN EL ESTADO DE TLAXCALA. DIMENSIÓN QUE ATIENDE: EFICACIA
 OBJETIVO: 772. REALIZACIÓN DE JORNADAS DE CAPACITACIÓN Y ASESORÍA ESPECÍFICA AL PERSONAL DIRECTIVO Y DOCENTE DE EDUCACIÓN BÁSICA Y DE NIVELES ESPECIALES. FRECUENCIA DEL INDICADOR: OTRO PERIODO
 INDICADOR: 644. PORCENTAJE DE JORNADAS DE CAPACITACIÓN Y ASESORÍA A DIRECTIVOS Y DOCENTES DE EDUCACIÓN BÁSICA Y NIVELES ESPECIALES. UNIDAD DE MEDIDA: PORCENTAJE

MÉTODO DE CÁLCULO

(NÚMERO DE JORNADAS DE CAPACITACIÓN Y ASESORÍA A DIRECTIVOS Y DOCENTES REALIZADAS/NÚMERO DE JORNADAS DE CAPACITACIÓN Y ASESORÍA PROGRAMADAS)*100

ESTRUCTURA DEL INDICADOR

TIPO	ELEMENTO	DESCRIPCIÓN												VALOR	UNIDAD DE MEDIDA
		NÚMERO DE JORNADAS DE CAPACITACIÓN Y ASESORÍA A DIRECTIVOS Y DOCENTES REALIZADAS													
VARIABLE	NJCADDR	NÚMERO DE JORNADAS DE CAPACITACIÓN Y ASESORÍA PROGRAMADAS												1.00	JORNADA
CONSTANTE	NJCAPAP	NÚMERO DE JORNADAS DE CAPACITACIÓN Y ASESORÍA PROGRAMADAS												1.00	JORNADA
PROGRAMADO	100.00	ENE	FEB	MAR	ABR	MAY	JUN	JUL	AGO	SEP	OCT	NOV	DIC	100.00	100.00
EVALUADO	100.00	100.00	100.00	100.00	100.00	100.00	100.00	100.00	100.00	100.00	0.00	0.00	0.00	0.00	0.00



GOBIERNO DEL ESTADO DE TLAXCALA
SECRETARÍA DE PLANEACIÓN Y FINANZAS
FICHA DE AVANCE DE INDICADOR



ESTRUCTURA ADMINISTRATIVA Y PROGRAMÁTICA

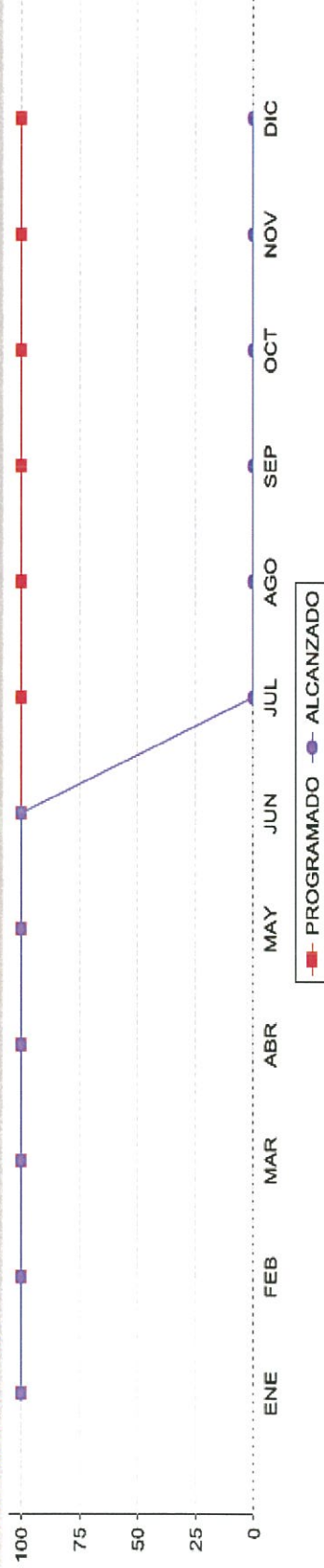
DEPENDENCIA: 58. UNIDAD DE SERVICIOS EDUCATIVOS DE TLAXCALA

PROYECTO: 51 / 1F. EDUCACIÓN BÁSICA Y NORMAL EN EL ESTADO DE TLAXCALA.

TIPO DE INDICADOR: DE GESTIÓN

DIMENSIÓN QUE ATIENDE: EFICACIA

COMPORTAMIENTO DEL INDICADOR





GOBIERNO DEL ESTADO DE TLAXCALA
SECRETARÍA DE PLANEACIÓN Y FINANZAS
 REPORTE DE VARIABLE



ESTRUCTURA PROGRAMÁTICA

DEPENDENCIA: 58-UNIDAD DE SERVICIOS EDUCATIVOS DE TLAXCALA **TIPO DE INDICADOR:** DE GESTIÓN

PROYECTO: 51-EDUCACIÓN BÁSICA Y NORMAL EN EL ESTADO DE TLAXCALA. **DIMENSIÓN QUE ATIENDE:** EFICACIA

OBJETIVOS: 777-REALIZACIÓN DEL ANÁLISIS DE LOS RESULTADOS DE LA EVALUACIÓN PARA APLICAR INSTRUMENTOS QUE PERMITAN MEJORAR EL LOGRO EDUCATIVO EN LOS NIVELES DE EDUCACIÓN BÁSICA. **UNIDAD DE MEDIDA:** PORCENTAJE

INDICADOR: 858-PORCENTAJE DE ANÁLISIS ELABORADOS DE LOS RESULTADOS DE LA EVALUACIÓN APLICADA A LOS ALUMNOS DE EDUCACIÓN BÁSICA.

MEDIO DE VERIFICACIÓN: EXPEDIENTES RESGUARDADOS POR LOS PLANTELES EDUCATIVOS Y DEPARTAMENTOS DE LA DIRECCIÓN DE EDUCACIÓN BÁSICA.

	ENE	FEB	MAR	ABR	MAY	JUN	JUL	AGO	SEP	OCT	NOV	DIC
PROGRAMADO	0.00	1.00	0.00	1.00	0.00	1.00	0.00	0.00	0.00	1.00	0.00	1.00
ALCANZADO	0.00	0.00	0.00	1.00	0.00	1.00	0.00	0.00	0.00	0.00	0.00	0.00
% DE AVANCE	0.00	0.00	0.00	100.00	0.00	100.00	0.00	0.00	0.00	0.00	0.00	0.00



GOBIERNO DEL ESTADO DE TLAXCALA
SECRETARÍA DE PLANEACIÓN Y FINANZAS
FICHA DE AVANCE DE INDICADOR

ESTRUCTURA ADMINISTRATIVA Y PROGRAMÁTICA

DEPENDENCIA: 58. UNIDAD DE SERVICIOS EDUCATIVOS DE TLAXCALA TIPO DE INDICADOR: DE GESTIÓN
 PROYECTO: 51 / 1F. EDUCACIÓN BÁSICA Y NORMAL EN EL ESTADO DE TLAXCALA. DIMENSIÓN QUE ATIENDE: EFICACIA
 OBJETIVO: 777. REALIZACIÓN DEL ANÁLISIS DE LOS RESULTADOS DE LA EVALUACIÓN PARA APLICAR INSTRUMENTOS QUE PERMITAN MEJORAR EL LOGRO EDUCATIVO EN LOS NIVELES DE EDUCACIÓN BÁSICA. FRECUENCIA DEL INDICADOR: OTRO PERIODO
 INDICADOR: 658. PORCENTAJE DE ANÁLISIS ELABORADOS DE LOS RESULTADOS DE LA EVALUACIÓN APLICADA A LOS ALUMNOS DE EDUCACIÓN BÁSICA. UNIDAD DE MEDIDA: PORCENTAJE

MÉTODO DE CÁLCULO

(NÚMERO DE ANÁLISIS DE LOS RESULTADOS DE LA EVALUACIÓN ELABORADOS/NÚMERO DE ANÁLISIS DE LOS RESULTADOS DE LA EVALUACIÓN PROGRAMADOS)*100

ESTRUCTURA DEL INDICADOR

TIPO	ELEMENTO	DESCRIPCIÓN												VALOR	UNIDAD DE MEDIDA
		NÚMERO DE ANÁLISIS DE LOS RESULTADOS DE LA EVALUACIÓN ELABORADOS						NÚMERO DE ANÁLISIS DE LOS RESULTADOS DE LA EVALUACIÓN PROGRAMADOS							
VARIABLE	NAREE	ENE	FEB	MAR	ABR	MAY	JUN	JUL	AGO	SEP	OCT	NOV	DIC	1.00	ANÁLISIS
CONSTANTE	NAREVPR	0.00	0.00	0.00	20.00	0.00	20.00	0.00	0.00	0.00	20.00	0.00	0.00	5.00	ANÁLISIS
PROGRAMADO		0.00	20.00	0.00	20.00	0.00	20.00	0.00	0.00	0.00	20.00	0.00	0.00		
EVALUADO		0.00	0.00	0.00	20.00	0.00	20.00	0.00	0.00	0.00	20.00	0.00	0.00		



GOBIERNO DEL ESTADO DE TLAXCALA
SECRETARÍA DE PLANEACIÓN Y FINANZAS
FICHA DE AVANCE DE INDICADOR



ESTRUCTURA ADMINISTRATIVA Y PROGRAMÁTICA

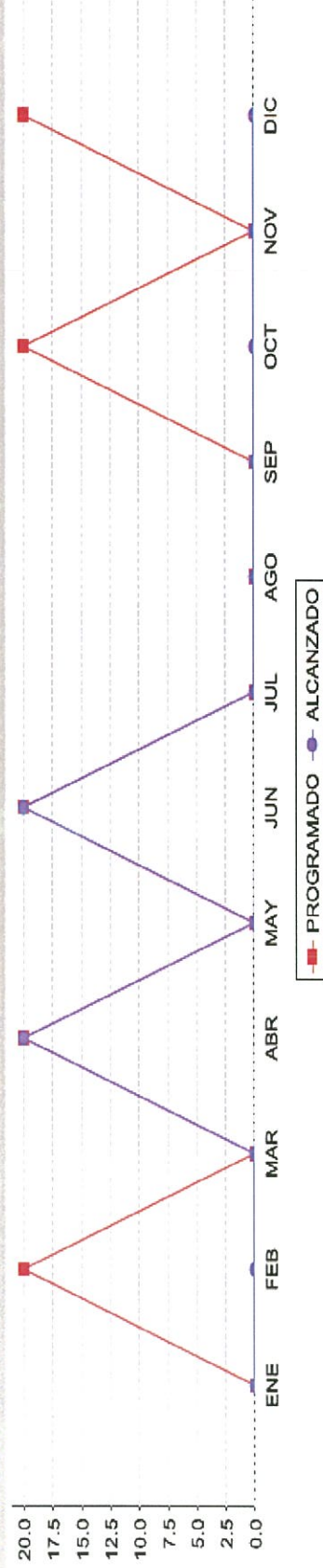
DEPENDENCIA: 58. UNIDAD DE SERVICIOS EDUCATIVOS DE TLAXCALA

PROYECTO: 51 / 1F. EDUCACIÓN BÁSICA Y NORMAL EN EL ESTADO DE TLAXCALA.

TIPO DE INDICADOR: DE GESTIÓN

DIMENSIÓN QUE ATIENDE: EFICACIA

COMPORTAMIENTO DEL INDICADOR



ESTRUCTURA PROGRAMÁTICA

DEPENDENCIA: 58-UNIDAD DE SERVICIOS EDUCATIVOS DE TLAXCALA **TIPO DE INDICADOR:** DE GESTIÓN

PROYECTO: 51-EDUCACIÓN BÁSICA Y NORMAL EN EL ESTADO DE TLAXCALA. **DIMENSIÓN QUE ATIENDE:** EFICACIA

OBJETIVOS: 784-ATENCIÓN A PLANTELES EDUCATIVOS CON EL PROGRAMA GENERAL DE OBRA Y OTROS APOYOS. **UNIDAD DE MEDIDA:** PORCENTAJE

INDICADOR: 789-PORCENTAJE DE PLANTELES EDUCATIVOS ATENDIDOS EN INFRAESTRUCTURA A TRAVÉS DEL PROGRAMA GENERAL DE OBRA Y OTROS APOYOS. **MEDIO DE VERIFICACIÓN:** PROGRAMA GENERAL DE OBRA EN RESGUARDO DEL DEPARTAMENTO DE INFRAESTRUCTURA Y EQUIPAMIENTO.

	ENE	FEB	MAR	ABR	MAY	JUN	JUL	AGO	SEP	OCT	NOV	DIC
PROGRAMADO	8.00	8.00	8.00	8.00	8.00	8.00	8.00	8.00	8.00	8.00	10.00	10.00
ALCANZADO	8.00	0.00	0.00	0.00	0.00	3.00	0.00	0.00	0.00	0.00	0.00	0.00
% DE AVANCE	100.00	0.00	0.00	0.00	0.00	37.50	0.00	0.00	0.00	0.00	0.00	0.00



GOBIERNO DEL ESTADO DE TLAXCALA
 SECRETARÍA DE PLANEACIÓN Y FINANZAS
 FICHA DE AVANCE DE INDICADOR



ESTRUCTURA ADMINISTRATIVA Y PROGRAMÁTICA

DEPENDENCIA: 58. UNIDAD DE SERVICIOS EDUCATIVOS DE TLAXCALA TIPO DE INDICADOR: DE GESTIÓN
 PROYECTO: 51 / 1F. EDUCACIÓN BÁSICA Y NORMAL EN EL ESTADO DE TLAXCALA. DIMENSIÓN QUE ATIENDE: EFICACIA
 OBJETIVO: 784. ATENCIÓN A PLANTELES EDUCATIVOS CON EL PROGRAMA GENERAL DE OBRA Y OTROS APOYOS. FRECUENCIA DEL INDICADOR: MENSUAL
 INDICADOR: 789. PORCENTAJE DE PLANTELES EDUCATIVOS ATENDIDOS EN INFRAESTRUCTURA A TRAVÉS DEL PROGRAMA GENERAL DE OBRA Y OTROS APOYOS. UNIDAD DE MEDIDA: PORCENTAJE

MÉTODO DE CÁLCULO

(NÚMERO DE PLANTELES DE EDUCACIÓN BÁSICA ATENDIDOS EN SU INFRAESTRUCTURA/NÚMERO DE PLANTELES DE EDUCACIÓN BÁSICA PROGRAMADOS PARA ATENDER EN SU INFRAESTRUCTURA)*100

ESTRUCTURA DEL INDICADOR

TIPO	ELEMENTO	DESCRIPCIÓN	VALOR	UNIDAD DE MEDIDA
VARIABLE	NPEBAI	NÚMERO DE PLANTELES DE EDUCACIÓN BÁSICA ATENDIDOS EN SU INFRAESTRUCTURA	3.00	PLANTEL
CONSTANTE	NPEBPAI	NÚMERO DE PLANTELES DE EDUCACIÓN BÁSICA PROGRAMADOS PARA ATENDER EN SU INFRAESTRUCTURA	100.00	PLANTEL

	ENE	FEB	MAR	ABR	MAY	JUN	JUL	AGO	SEP	OCT	NOV	DIC
PROGRAMADO	8.00	8.00	8.00	8.00	8.00	8.00	8.00	8.00	8.00	8.00	10.00	10.00
EVALUADO	8.00	0.00	0.00	0.00	0.00	3.00	0.00	0.00	0.00	0.00	0.00	0.00



GOBIERNO DEL ESTADO DE TLAXCALA
SECRETARÍA DE PLANEACIÓN Y FINANZAS
FICHA DE AVANCE DE INDICADOR



ESTRUCTURA ADMINISTRATIVA Y PROGRAMÁTICA

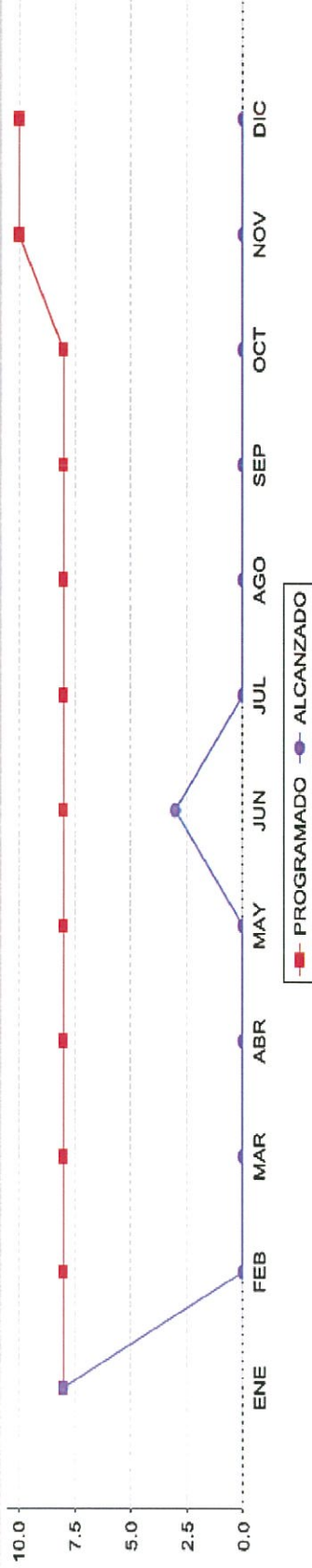
DEPENDENCIA: 58. UNIDAD DE SERVICIOS EDUCATIVOS DE TLAXCALA

PROYECTO: 51 / 1F. EDUCACIÓN BÁSICA Y NORMAL EN EL ESTADO DE TLAXCALA.

TIPO DE INDICADOR: DE GESTIÓN

DIMENSIÓN QUE ATIENDE: EFICACIA

COMPORTAMIENTO DEL INDICADOR





GOBIERNO DEL ESTADO DE TLAXCALA
SECRETARÍA DE PLANEACIÓN Y FINANZAS
 REPORTE DE VARIABLE



ESTRUCTURA PROGRAMÁTICA

DEPENDENCIA: 58-UNIDAD DE SERVICIOS EDUCATIVOS DE TLAXCALA **TIPO DE INDICADOR:** DE GESTIÓN

PROYECTO: 51-EDUCACIÓN BÁSICA Y NORMAL EN EL ESTADO DE TLAXCALA. **DIMENSIÓN QUE ATIENDE:** EFICACIA

OBJETIVOS: 786-ATENCIÓN A PLANTELES EDUCATIVOS CON LA ENTREGA DE MOBILIARIO Y EQUIPO EN EDUCACIÓN BÁSICA. **UNIDAD DE MEDIDA:** PORCENTAJE

INDICADOR: 780-PORCENTAJE DE PLANTELES EDUCATIVOS ATENDIDOS CON ENTREGA DE MOBILIARIO Y EQUIPO. **MEDIO DE VERIFICACIÓN:** EXPEDIENTES EN RESGUARDO DEL DEPARTAMENTO DE INFRAESTRUCTURA Y EQUIPAMIENTO.

	ENE	FEB	MAR	ABR	MAY	JUN	JUL	AGO	SEP	OCT	NOV	DIC
PROGRAMADO	8.00	8.00	8.00	8.00	8.00	8.00	8.00	8.00	8.00	8.00	10.00	10.00
ALCANZADO	8.00	0.00	0.00	0.00	0.00	3.00	0.00	0.00	0.00	0.00	0.00	0.00
% DE AVANCE	100.00	0.00	0.00	0.00	0.00	37.50	0.00	0.00	0.00	0.00	0.00	0.00



GOBIERNO DEL ESTADO DE TLAXCALA
SECRETARÍA DE PLANEACIÓN Y FINANZAS
FICHA DE AVANCE DE INDICADOR



ESTRUCTURA ADMINISTRATIVA Y PROGRAMÁTICA

DEPENDENCIA: 58. UNIDAD DE SERVICIOS EDUCATIVOS DE TLAXCALA TIPO DE INDICADOR: DE GESTIÓN
 PROYECTO: 51 / 1F. EDUCACIÓN BÁSICA Y NORMAL EN EL ESTADO DE TLAXCALA. DIMENSIÓN QUE ATIENDE: EFICACIA
 OBJETIVO: 780. ATENCIÓN A PLANTELES EDUCATIVOS CON LA ENTREGA DE MOBILIARIO Y EQUIPO EN EDUCACIÓN BÁSICA. FRECUENCIA DEL INDICADOR: MENSUAL
 INDICADOR: 780. PORCENTAJE DE PLANTELES EDUCATIVOS ATENDIDOS CON ENTREGA DE MOBILIARIO Y EQUIPO. UNIDAD DE MEDIDA: PORCENTAJE

MÉTODO DE CÁLCULO

(NÚMERO DE PLANTELES EDUCATIVOS ATENDIDOS CON ENTREGA DE MOBILIARIO EN EDUCACIÓN BÁSICA/NÚMERO DE PLANTELES PROGRAMADOS PARA ATENDER CON ENTREGA DE MOBILIARIO)*100

ESTRUCTURA DEL INDICADOR

TIPO	ELEMENTO	DESCRIPCIÓN	UNIDAD DE MEDIDA															
			VALOR	PLANTEL														
VARIABLE	NPEACEM	NÚMERO DE PLANTELES EDUCATIVOS ATENDIDOS CON ENTREGA DE MOBILIARIO EN EDUCACIÓN BÁSICA	3.00															
CONSTANTE	NPFATCEM	NÚMERO DE PLANTELES PROGRAMADOS PARA ATENDER CON ENTREGA DE MOBILIARIO	100.00															
PROGRAMADO	ENE																	
EVALUADO	FEB																	
	MAR																	
	ABR																	
	MAY																	
	JUN																	
	JUL																	
	AGO																	
	SEP																	
	OCT																	
	NOV																	
	DIC																	



GOBIERNO DEL ESTADO DE TLAXCALA
SECRETARÍA DE PLANEACIÓN Y FINANZAS
FICHA DE AVANCE DE INDICADOR



ESTRUCTURA ADMINISTRATIVA Y PROGRAMÁTICA

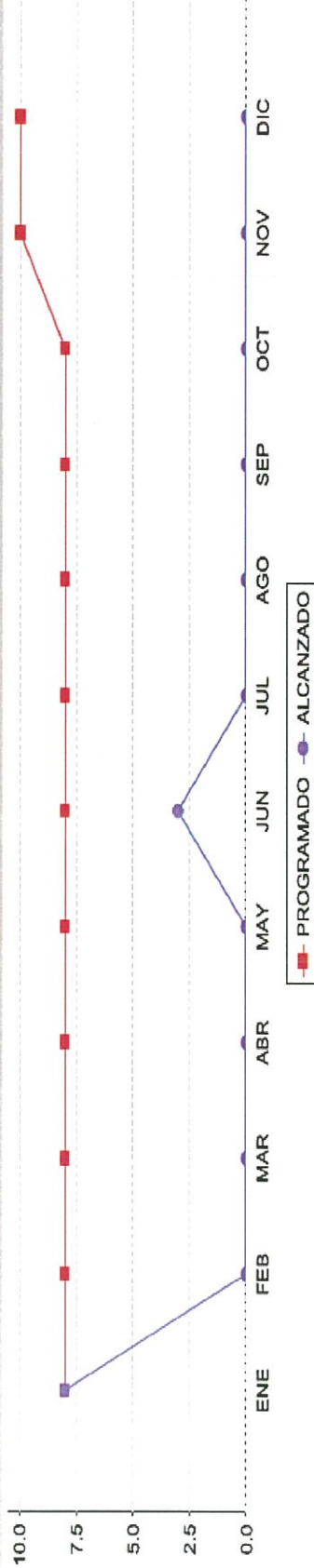
DEPENDENCIA: 58. UNIDAD DE SERVICIOS EDUCATIVOS DE TLAXCALA

PROYECTO: 51 / 1F. EDUCACIÓN BÁSICA Y NORMAL EN EL ESTADO DE TLAXCALA.

TIPO DE INDICADOR: DE GESTIÓN

DIMENSIÓN QUE ATIENDE: EFICACIA

COMPORTAMIENTO DEL INDICADOR



GOBIERNO DEL ESTADO DE TLAXCALA
SECRETARÍA DE PLANEACIÓN Y FINANZAS
REPORTE DE AUTOEVALUACIÓN Y ACCIÓN DE MEJORA

--	--	--	--

DEPENDENCIA: 58. UNIDAD DE SERVICIOS EDUCATIVOS DE TLAXCALA

PROYECTO: 51. EDUCACIÓN BÁSICA Y NORMAL EN EL ESTADO DE TLAXCALA.

PERIODO: JUNIO

CLAVE	NIVEL	INDICADOR	AUTOEVALUACION	ACCION DE MEJORA
1.2	ACTIVIDAD	PORCENTAJE DE AVANCE DEL PROGRAMA ESTABLECIDO PARA LOS CONSEJOS TÉCNICOS ESCOLARES EN EDUCACIÓN BÁSICA.		
1.3	ACTIVIDAD	PORCENTAJE DE JORNADAS DE CAPACITACIÓN Y ASESORÍA A DIRECTIVOS Y DOCENTES DE EDUCACIÓN BÁSICA Y NIVELES ESPECIALES.		
1.4	ACTIVIDAD	PORCENTAJE DE ANÁLISIS ELABORADOS DE LOS RESULTADOS DE LA EVALUACIÓN APLICADA A LOS ALUMNOS DE EDUCACIÓN BÁSICA.		
3	COMPONENTE	PORCENTAJE DE AVANCE DE LOS PROGRAMAS DE APOYO EDUCATIVO APLICADOS DE ACUERDO A SUS REGLAS DE OPERACIÓN.		
4.1	ACTIVIDAD	PORCENTAJE DE PLANTELES EDUCATIVOS ATENDIDOS EN INFRAESTRUCTURA A TRAVÉS DEL PROGRAMA GENERAL DE OBRA Y OTROS APOYOS.	EN ESTE MES SE LLEVO A CABO LA JUNTA DE GOBIERNO Y ESTA EN PROCESO DE VALIDACION LA INFORMACION	
4.2	ACTIVIDAD	PORCENTAJE DE PLANTELES EDUCATIVOS ATENDIDOS CON ENTREGA DE MOBILIARIO Y EQUIPO.	EN ESTE MES SE LLEVO A CABO LA JUNTA DE GOBIERNO ESTA EN PROCESO DE VALIDACION LA INFORMACION	



SECTOR PARAESTATAL



Programas y Proyectos de Inversión

La Unidad de Servicios Educativos del Estado de Tlaxcala no cuenta con Programas y Proyectos de Inversión alguno.



USET
UNIDAD DE SERVICIOS
EDUCATIVOS DE TLAXCALA

Anexos

SECTOR PARAESTATAL

Relación de Bienes Inmuebles que Componen el Patrimonio
Cuenta Pública 2017
(Pesos)

Ente Público: UNIDAD DE SERVICIOS EDUCATIVOS DEL ESTADO DE TLAXCALA

Código	Descripción del Bien Inmueble	Valor en libros
1	CITLALI	0
2	LIC. ANSELMO CERVANTES HERNANDEZ	0
3	ELIA JUAREZ CARRO	0
4	GUADALUPE HIDALGO	0
5	XICHTENCATL	0
6	CUAUHTEMOC	0
7	VENUSTIANO CARRANZA	0
8	JOSE MARIA MORELOS Y PAVON	0
9	ESCUELA SECUNDARIA TECNICA No. 57	0
10	LAZARO CARDENAS	0
11	ROSAURA ZAPATA	0
12	PABLO NERUDA	0
13	JOSE MARIANO SANCHEZ	0
14	BIOLOGO EFRAIN HERNANDEZ XOLOCOTZI	0
15	OCTAVIO PAZ LOZANO	0
16	ISIDRO CANDIA	0
17	AMADO NERVO	0
18	ESCUELA SECUNDARIA TECNICA NUM. 17 MIGUEL LIRA Y ORTEGA	0
19	VICENTE GUERRERO	0
20	PEDRO RAMIREZ VAZQUEZ (NUEVA)	0
21	RICARDO FLORES MAGON	0
22	CENTRO DE DESARROLLO INFANTIL NUM. 3	0
23	RICARDO FLORES MAGON	0
24	MATLACUEYETL	0
25	FRANCISCO I. MADERO	0
26	JUSTO SIERRA	0
27	GENERAL DE DIVISION JOSE AMARILLAS	0
28	VICENTE GUERRERO	0
29	ESCUELA SECUNDARIA TECNICA NUM. 28 EMMA NAVA RODRIGUEZ	0
30	ABRAHAM CASTELLANOS	0
31	MITL	0
32	ADOLFO LOPEZ MATEOS	0
33	GABRIELA MISTRAL	0
34	MIGUEL HIDALGO	0

SECTOR PARAESTATAL

Relación de Bienes Inmuebles que Componen el Patrimonio
Cuenta Pública 2017
(Pesos)

Ente Público: UNIDAD DE SERVICIOS EDUCATIVOS DEL ESTADO DE TLAXCALA

Código	Descripción del Bien Inmueble	Valor en libros
1170	JOSEFINA RAMOS DEL RIO	0
1171	REGINO FLORES	0
1172	BICENTENARIO	0
1173	CARMEN RAMOS DEL RIO	0
1174	COMPLEJO ADMINISTRATIVO DE LA SEPE-USET	0
1175	MODULO REGIONAL DE HUAMANTLA	0
1176	NUEVO EDIFICIO DE HUAMANTLA	0
1177	EDIF. PRONAP	0
1178	EDIF. EXCENDI PANOTLA	0
1179	BODEGA DE SAN MANUEL	0
1180	CENTRO DE COMPUTO	0
1181	TERRENO ZITLALPOPOCATL	0
1182	EDIF. EXCENDI DE LA LOMA	0
1183	ALBERGUE RURAL	0
1184	ALBERGUE RURAL EMILIO SANCHEZ PIEDRAS	0
1185	ALBERGUE RURAL UNIÓN EJIDAL TIERRA Y LIBERTAD	0
1186	ALBERGUE 16 DE SPTIEMBRE	0
1187	ALBERGUE TLAHUICOLE	0
1188	ALBERGUE LAZARO CARDENAS	0
1189	NORMAL RURAL BENITO JUAREZ	0
1190	NORMAL LEONARDA GOMEZ BLANCO	0
1191	NORMAL PREESCOLAR FRAN MADERA MARTINEZ	0
1192	NORMAL EMILIO SANCHEZ PIEDRAS	0
1193	CENTRO DE ACTUALIZACION DEL MAGISTERIO	0
1194	ESC. DE EDUC FISICA REVOLUCIÓN MEXICANA	0
1195	EDIF UPN	0
1196	UPN	0
1197	TELEBACHILLERATO 1	0
1198	TELEBACHILLERATO 2	0
1199	TELEBACHILLERATO 3	0
1200	TELEBACHILLERATO 4	0
1201	TELEBACHILLERATO 5	0

Relación de Bienes Muebles que Componen el Patrimonio
 Cuenta Pública 2017
 (Pesos)
 Ente Público: UNIDAD DE SERVICIOS EDUCATIVOS DEL ESTADO DE TLAXCALA

Código	Descripción del Bien Mueble	Valor en libros
1	ESCRITORIO CON 2 CAJONES	6,034.48
2	SILLA METAL FORRADA EN PLIANA	1.00
3	ARCHIVERO 2 GAVETAS	1.00
4	ENGARGOLADORA METAL COLOR GRIS	1.00
5	HORNO DE MICROONDAS METALICO CON VIDRIO COLOR BLANCO	1.00
6	GUILLOTINA METAL MADERA COLOR CAFE	1.00
7	REGULADOR PLASTICO COLOR NEGRO	1.00
8	ESCRITORIO DE UN PEDESTAL CON 3 CAJONES	1.00
9	SILLA METAL FORRADA EN PLIANA	1.00
10	SILLA METAL FORRADA EN PLIANA	1.00
11	SILLA METAL FORRADA EN PLIANA	1.00
12	SILLA METAL FORRADA EN PLIANA	1.00
13	SILLA METAL FORRADA EN PLIANA	1.00
15	GUILLOTINA GUILLOTINA	1.00
16	PERCHERO METAL COLOR GRIS	1.00
17	SILLA METALICA FORRADA EN PLIANA COLOR NEGRO	1.00
19	IMPRESORA LASER PLASTICO COLOR GRIS	1.00
21	REGULADOR PLASTICO COLOR NEGRO	1.00
24	MODULO EJECUTIVO NOVOPAN CON 2 MESAS Y ESCRITORIO DE 3 CAJONES 4 P	1.00
25	SILLA METALICA FORRADA EN PLIANA COLOR NEGRO	1.00

SECTOR PARAESTATAL

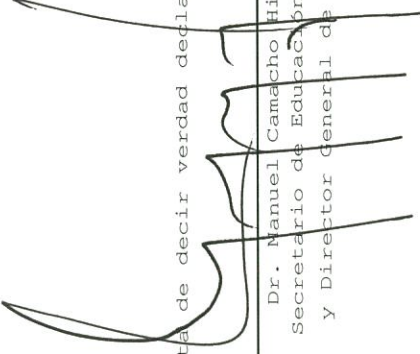
Relación de Bienes Muebles que Componen el Patrimonio
Cuenta Pública 2017
(Pesos)
Ente Público: UNIDAD DE SERVICIOS EDUCATIVOS DEL ESTADO DE TLAXCALA

Código	Descripción del Bien Mueble	Valor en libros
809666	LAPTOP	1.00
809668	MONITOR	1.00
809669	TECLADO	1.00
809670	MOUSE	1.00
809671	IMPRESORA	1.00
809672	CAJONERA	1.00
809673	CAJONERA	1.00
809674	LOCKER	1.00
809675	LOCKER	1.00
809676	LOCKER	1.00
809677	LOCKER	1.00
809678	CREDENZA	1.00
809679	MESA	1.00
809680	MESA	1.00
809681	LIBRERO	1.00
809682	LIBRERO	1.00
809683	SILLA	1.00
809684	SILLA	1.00
809685	ROTAFOLIO	1.00
809686	ROTAFOLIO	1.00
809687	PIZARRON	1.00
	TOTAL:	48,489,474.52


Nota.- Respecto a la integración del inventario de bienes muebles, se informa que el mismo está en proceso de elaboración, por lo que se anexa CD con archivo electrónico en el que contiene el avance a la fecha y en el momento de su culminación se integrará completo a la Cuenta Pública para dar cumplimiento a lo dispuesto por la Ley General de Contabilidad Gubernamental.

No se anexa el archivo de Excel debido a que es muy extenso ya que contiene 758,647 renglones en el avance registrado hasta el momento y serían alrededor de 27,095 hojas impresas.

Bajo protesta de decir verdad declaramos que los Estados Financieros y sus Notas son razonablemente correctos y responsabilidad del emisor



Dr. Manuel Camacho Higareda
Secretario de Educación Pública
y Director General de la USET



C.P. Aristeo Sofero Jiménez Vázquez
Director de Administración y Finanzas

Cuenta Pública 2017 Sector Paraestatal		Relación de cuentas bancarias productivas específicas	
Fondo, Programa o Convenio	Datos de la Cuenta Bancaria		
	Institución Bancaria	Número de Cuenta	
Recursos Estatales 2017	Santander Serfin S. A.	XXXXXXXXX569-2	
Fondo de Aportaciones para la Nómina Educativa y el Gasto Operativo 2017	Santander Serfin S. A.	XXXXXXXXX566-1	
Fondo de Aportaciones para la Nómina Educativa y el Otros de Gasto Corriente 2017	Santander Serfin S. A.	XXXXXXXXX559-8	
Ingresos Propios	Santander Serfin S. A.	XXXXXXXXX100-0	

Relación de esquemas bursátiles y de coberturas financieras

La Unidad de Servicios Educativos del Estado de Tlaxcala, por el período que se presenta no cuenta con relación de esquemas bursátiles y de coberturas financieras

(Artículo 46, último párrafo LGCG)

Liga de acceso a la Información Pública de la Unidad de Servicios Educativos del Estado de Tlaxcala

http://septlaxcala.gob.mx/finanzas2017/2do_Trimestre_2017.pdf



USET
UNIDAD DE SERVICIOS
EDUCATIVOS DE TLAXCALA

Formatos de Ley de Disciplina Financiera

Formato 1 Estado de Situación Financiera Detallado - LDF

UNIDAD DE SERVICIOS EDUCATIVOS DEL ESTADO DE TLAXCALA					
Estado de Situación Financiera Detallado - LDF					
Al 30 de Junio de 2017 y al 31 de Diciembre de 2016					
(PESOS)					
Concepto (c)	2017	31 de diciembre de 2016	Concepto (c)	2017	31 de diciembre de 2016
ACTIVO			PASIVO		
Activo Circulante			Activo Circulante		
a) Efectivo y Equivalentes (a=a1+a2+a3+a4+a5+a6+a7)	157,438,597	23,696,393	a) Cuentas por Pagar a Corto Plazo (a=a1+a2+a3+a4+a5+a6+a7+a8+a9)	45,760,451	19,137,965
a1) Efectivo	0	0	a1) Servicios Personales por Pagar a Corto Plazo	3,606,557	773,755
a2) Bancos/Tesorería	157,438,597	23,696,393	a2) Proveedores por Pagar a Corto Plazo	21,331,373	697,217
a3) Bancos/Dependencias y Otros	0	0	a3) Contratistas por Obras Públicas por Pagar a Corto Plazo	0	0
a4) Inversiones Temporales (hasta 3 meses)	0	0	a4) Participaciones y Aportaciones por Pagar a Corto Plazo	0	0
a5) Fondos con Afectación Específica	0	0	a5) Transferencias Otorgadas por Pagar a Corto Plazo	829,620	0
a6) Depósitos de Fondos de Terceros en Garantía y/o Administración	0	0	a6) Intereses, Comisiones y Otros Gastos de la Deuda Pública por Pagar a Corto Plazo	0	0
a7) Otros Efectivos y Equivalentes	0	0	a7) Retenciones y Contribuciones por Pagar a Corto Plazo	20,079,314	17,866,993
b) Derechos a Recibir Efectivo o Equivalentes (b=b1+b2+b3+b4+b5+b6+b7)	1,350,036	0	a8) Devoluciones de la Ley de Ingresos por Pagar a Corto Plazo	0	0
b1) Inversiones Financieras de Corto Plazo	0	0	a9) Otras Cuentas por Pagar a Corto Plazo	14,587	0
b2) Cuentas por Cobrar a Corto Plazo	0	0	b) Documentos por Pagar a Corto Plazo (b=b1+b2+b3)	0	0
b3) Deudores Diversos por Cobrar a Corto Plazo	1,300,036	0	b1) Documentos Comerciales por Pagar a Corto Plazo	0	0
b4) Ingresos por Recupera a Corto Plazo	0	0	b2) Documentos con Contratistas por Obras Públicas por Pagar a Corto Plazo	0	0
b5) Deudores por Anticipos de la Tesorería a Corto Plazo	50,000	0	b3) Otros Documentos por Pagar a Corto Plazo	0	0
b6) Préstamos Otorgados a Corto Plazo	0	0	c) Porción a Corto Plazo de la Deuda Pública a Largo Plazo (c=c1+c2)	0	0
b7) Otros Derechos a Recibir Efectivo o Equivalentes a Corto Plazo	0	0	c1) Porción a Corto Plazo de la Deuda Pública	0	0
c) Derechos a Recibir Bienes o Servicios (c=c1+c2+c3+c4+c5)	0	0	c2) Porción a Corto Plazo de Arrendamiento Financiero	0	0
c1) Anticipo a Proveedores por Adquisición de Bienes y Prestación de Servicios a Corto Plazo	0	0	d) Títulos y Valores a Corto Plazo	0	0
c2) Anticipo a Proveedores por Adquisición de Bienes Inmuebles y Muebles a Corto Plazo	0	0	e) Pasivos Diferidos a Corto Plazo (e=e1+e2+e3)	0	0
c3) Anticipo a Proveedores por Adquisición de Bienes Intangibles a Corto Plazo	0	0	e1) Ingresos Cobrados por Adelantado a Corto Plazo	0	0
c4) Anticipo a Contratistas por Obras Públicas a Corto Plazo	0	0	e2) Intereses Cobrados por Adelantado a Corto Plazo	0	0
c5) Otros Derechos a Recibir Bienes o Servicios a Corto Plazo	0	0	e3) Otros Pasivos Diferidos a Corto Plazo	0	0
d) Inventarios (d=d1+d2+d3+d4+d5)	0	0	f) Fondos y Bienes de Terceros en Garantía y/o Administración a Corto Plazo (f=f1+f2+f3+f4+f5+f6)	0	0
d1) Inventario de Mercancías para Venta	0	0	f1) Fondos en Garantía a Corto Plazo	0	0
d2) Inventario de Mercancías Terminadas	0	0	f2) Fondos en Administración a Corto Plazo	0	0
d3) Inventario de Mercancías en Proceso de Elaboración	0	0	f3) Fondos Contingentes a Corto Plazo	0	0
d4) Inventario de Materias Primas, Materiales y Suministros para Producción	0	0	f4) Fondos de Fideicomisos, Mandatos y Contratos Análogos a Corto Plazo	0	0
d5) Bienes en Tránsito	0	0	f5) Otros Fondos de Terceros en Garantía y/o Administración a Corto Plazo	0	0
e) Almacenes	0	0	f6) Valores y Bienes en Garantía a Corto Plazo	0	0
f) Estimaciones por Pérdida o Deterioro de Activos Circulantes (f=f1+f2)	0	0	g) Provisiones a Corto Plazo (g=g1+g2+g3)	0	0
f1) Estimaciones para Cuentas Incobrables por Derechos a Recibir Efectivo o Inmuebles	0	0	g1) Provisión para Demandas y Juicios a Corto Plazo	0	0
f2) Estimación por Deterioro de Inventarios	0	0	g2) Provisión para Contingencias a Corto Plazo	0	0
g) Otros Activos Circulantes (g=g1+g2+g3+g4)	0	0	g3) Otras Provisiones a Corto Plazo	0	0
g1) Valores en Garantía	0	0	h) Otros Pasivos a Corto Plazo (h=h1+h2+h3)	0	0
g2) Bienes en Garantía (excluye depósitos de fondos)	0	0	h1) Ingresos por Clasificar	0	0
g3) Bienes Unavos de Embargos, Uecomisos, Aseguramientos y Unión en Bancos	0	0	h2) Recaudación por Participar	0	0
g4) Adquisición con Fondos de Terceros	0	0	h3) Otros Pasivos Circulantes	0	0
IIA. Total de Activos Circulantes (IA = a + b + c + d + e + f + g)	158,788,633	23,696,393	IIA. Total de Pasivos Circulantes (IIA = a + b + c + d + e + f + g + h)	45,760,451	19,137,965

Formato 1 Estado de Situación Financiera Detallado - LDF

UNIDAD DE SERVICIOS EDUCATIVOS DEL ESTADO DE TLAXCALA		Estado de Situación Financiera Detallado - LDF		(PESOS)	
Al 30 de Junio de 2017 y al 31 de Diciembre de 2016					
Concepto (c)	2017	31 de diciembre de 2016	Concepto (c)	2017	31 de diciembre de 2016
Activo No Circulante			Pasivo No Circulante		
a. Inversiones Financieras a Largo Plazo	0	0	a. Cuentas por Pagar a Largo Plazo	0	0
b. Derechos a Recibir Efectivo o Equivalentes a Largo Plazo	0	0	b. Documentos por Pagar a Largo Plazo	0	0
c. Bienes Inmuebles, Infraestructura y Construcciones en Proceso	444,159,847	444,159,847	c. Deuda Pública a Largo Plazo	0	0
d. Bienes Muebles	143,386,507	142,960,308	d. Pasivos Diferidos a Largo Plazo	0	0
e. Activos Intangibles	3,130	130	e. Fondos y Bienes de Terceros en Garantía y/o en Administración a Largo Plazo	0	0
f. Depreciación, Deterioro y Amortización Acumulada de Bienes	0	0	f. Provisiones a Largo Plazo	0	0
g. Activos Diferidos	0	0			
h. Estimación por Pérdida o Deterioro de Activos no Circulantes	0	0	II.B. Total de Pasivos No Circulantes (II B = a + b + c + d + e + f)	0	0
i. Otros Activos no Circulantes	0	0	II. Total del Pasivo (II = II A + II B)	45,760,451	19,137,965
II.B. Total de Activos No Circulantes (II B = a + b + c + d + e + f + g + h + i)	587,549,484	587,120,285	HACIENDA PÚBLICA PATRIMONIO		
I. Total del Activo (I = IA + IB)	746,338,117	610,816,678	III.A. Hacienda Pública Patrimonio Contribuido (III A = a + b + c)	577,035,241	577,035,241
			a. Aportaciones	577,035,241	577,035,241
			b. Donaciones de Capital	0	0
			c. Actualización de la Hacienda Pública Patrimonio	0	0
			III.B. Hacienda Pública Patrimonio Generado (III B = a + b + c + d + e)	123,542,425	14,646,472
			a. Resultados del Ejercicio (Ahorro/ Desahorro)	106,048,879	9,880,126
			b. Resultados de Ejercicios Anteriores	-238,989,560	-96,551,570
			c. Revaluos	0	0
			d. Reservas	0	0
			e. Rectificaciones de Resultados de Ejercicios Anteriores	256,483,106	101,317,916
			III.C. Exceso o Insuficiencia en la Actualización de la Hacienda Pública Patrimonio (III C = a + b)	0	0
			a. Resultado por Posición Monetaria		
			b. Resultado por Tenencia de Activos no Monetarios		
			III. Total Hacienda Pública Patrimonio (III = III A + III B + III C)	700,577,666	591,681,713
			IV. Total del Pasivo y Hacienda Pública Patrimonio (IV = II + III)	746,338,117	610,816,678

DR. MANUEL CAMACHO HIGARIEDA
SECRETARIO DE EDUCACION PUBLICA
Y DIRECTOR GENERAL DE LA USET

C. P. ARISTEO SOTERO LIMÓN VÁZQUEZ
DIRECTOR DE ADMINISTRACION
Y FINANZAS

Formato 2 Informe Analítico de la Deuda Pública y Otros Pasivos - LDF

UNIDAD DE SERVICIOS EDUCATIVOS DEL ESTADO DE TLAXCALA							
Informe Analítico de la Deuda Pública y Otros Pasivos - LDF							
Del 1 de Enero al 30 de Junio de 2017							
(PESOS)							
Denominación de la Deuda Pública y Otros Pasivos (c)	Saldo al 31 de diciembre de 2016	Disposiciones del Periodo (e)	Amortizaciones del Periodo (f)	Revaluaciones, Reclasificaciones y Otros Ajustes (g)	Saldo Final del Periodo (h) h=d+e-f+g	Pago de Intereses del Periodo (i)	Pago de Comisiones y demás costos asociados durante el Periodo (j)
1. Deuda Pública (1=A+B)	0	0	0	0	0	0	0
A. Corto Plazo (A=a1+a2+a3)	0	0	0	0	0	0	0
a1) Instituciones de Crédito	0	0	0	0	0	0	0
a2) Títulos y Valores	0	0	0	0	0	0	0
a3) Arrendamientos Financieros	0	0	0	0	0	0	0
B. Largo Plazo (B=b1+b2+b3)	0	0	0	0	0	0	0
b1) Instituciones de Crédito	0	0	0	0	0	0	0
b2) Títulos y Valores	0	0	0	0	0	0	0
b3) Arrendamientos Financieros	0	0	0	0	0	0	0
2. Otros Pasivos	19,137,965				45,760,451		
3. Total de la Deuda Pública y Otros Pasivos (3=1+2)	19,137,965		0	0	45,760,451	0	0
4. Deuda Contingente 1 (informativo)							
A. Deuda Contingente 1	0	0	0	0	0	0	0
B. Deuda Contingente 2	0	0	0	0	0	0	0
C. Deuda Contingente XX	0	0	0	0	0	0	0
5. Valor de Instrumentos Bono Cupón Cero 2 (Informativo)							
A. Instrumento Bono Cupón Cero 1	0	0	0	0	0	0	0
B. Instrumento Bono Cupón Cero 2	0	0	0	0	0	0	0
C. Instrumento Bono Cupón Cero XX	0	0	0	0	0	0	0

1 Se refiere a cualquier Financiamiento sin fuente o garantía de pago definida, que sea asumida de manera solidaria o subsidiaria por las Entidades Federativas con sus Municipios, organismos descentralizados y empresas de participación estatal mayoritaria y fideicomisos, locales o municipales, y por los Municipios con sus respectivos organismos descentralizados y empresas de participación municipal mayoritaria.

2 Se refiere al valor del Bono Cupón Cero que respalda el pago de los créditos asociados al mismo (Activo).

Obligaciones a Corto Plazo (k)	Monto Contratado (l)	Plazo Pactado (m)	Tasa de Interés (n)	Comisiones y Costos Relacionados (o)	Tasa Efectiva (p)
6. Obligaciones a Corto Plazo (Informativo)					
A. Crédito 1					
B. Crédito 2					
C. Crédito XX					

DR. MANUEL CAMACHO HIGAREDA
SECRETARIO DE EDUCACION PUBLICA
Y DIRECTOR GENERAL DE LA USET

C. P. ARISTEO SOTERO LIMÓN VÁZQUEZ
DIRECTOR DE ADMINISTRACION
Y FINANZAS

Formato 3 Informe Analítico de Obligaciones Diferentes de Financiamientos - LDF

UNIDAD DE SERVICIOS EDUCATIVOS DEL ESTADO DE TLAXCALA										
Informe Analítico de Obligaciones Diferentes de Financiamientos - LDF										
Del 1 de Enero al 30 de Junio de 2017										
(PESOS)										
Denominación de las Obligaciones Diferentes de Financiamiento (c)	Fecha del Contrato (d)	Fecha de inicio de operación del proyecto (e)	Fecha de vencimiento (f)	Monto de la inversión pactado (g)	Plazo pactado (h)	Monto promedio mensual del pago de la contraprestación (i)	Monto promedio mensual del pago de la contraprestación correspondiente al pago de inversión (j)	Monto pagado de la inversión al 30 de Noviembre de 2016 (k)	Monto pagado de la inversión actualizado al 30 de Noviembre de 2016 (l)	Saldo pendiente por pagar de la inversión al 30 de Noviembre de 2016 (m = g - l)
A. Asociaciones Público Privadas (APP's) (A=a+b+c+d)				0		0	0	0	0	0
a) APP 1				0		0	0	0	0	0
b) APP 2				0		0	0	0	0	0
c) APP 3				0		0	0	0	0	0
d) APP XX				0		0	0	0	0	0
B. Otros Instrumentos (B=a+b+c+d)				0		0	0	0	0	0
a) Otro Instrumento 1				0		0	0	0	0	0
b) Otro Instrumento 2				0		0	0	0	0	0
c) Otro Instrumento 3				0		0	0	0	0	0
d) Otro Instrumento XX				0		0	0	0	0	0
C. Total de Obligaciones Diferentes de Financiamiento (C=A+B)				0		0	0	0	0	0

C. P. ARISTEO SOTERO LIMÓN VÁZQUEZ
DIRECTOR DE ADMINISTRACIÓN Y FINANZAS



DR. MANUEL CAMACHO FIGUEROA
SECRETARIO DE EDUCACION PUBLICA Y DIRECTOR GENERAL DE LA USET



Formato 4 Balance Presupuestario - LDF

UNIDAD DE SERVICIOS EDUCATIVOS DEL ESTADO DE TLAXCALA			
Balance Presupuestario - LDF			
Del 1 de Enero al 30 de Junio de 2017			
(PESOS)			
Concepto (c)	Estimado/ Aprobado (d)	Devengado	Recaudado/ Pagado
A. Ingresos Totales (A = A1+A2+A3)	5,352,080,982	1,842,876,556	1,842,876,556
A1. Ingresos de Libre Disposición	134,221,000	69,952,946	69,952,946
A2. Transferencias Federales Etiquetadas	5,217,859,982	1,772,923,610	1,772,923,610
A3. Financiamiento Neto	0	0	0
B. Egresos Presupuestarios¹ (B = B1+B2)	5,352,080,982	1,737,253,875	1,693,965,283
B1. Gasto No Etiquetado (sin incluir Amortización de la Deuda Pública)	134,221,000	21,468,463	15,415,687
B2. Gasto Etiquetado (sin incluir Amortización de la Deuda Pública)	5,217,859,982	1,715,785,382	1,678,549,596
C. Remanentes del Ejercicio Anterior (C = C1 + C2)		0	0
C1. Remanentes de Ingresos de Libre Disposición aplicados en el periodo		0	0
C2. Remanentes de Transferencias Federales Etiquetadas aplicados en el periodo		0	0
I. Balance Presupuestario (I = A - B + C)	0	105,622,681	148,911,273
II. Balance Presupuestario sin Financiamiento Neto (II = I - A3)	0	105,622,681	148,911,273
III. Balance Presupuestario sin Financiamiento Neto y sin Remanentes del Ejercicio Anterior (III = II - C)	0	105,622,681	148,911,273

Concepto	Aprobado	Devengado	Pagado
E. Intereses, Comisiones y Gastos de la Deuda (E = E1+E2)	0	0	0
E1. Intereses, Comisiones y Gastos de la Deuda con Gasto No Etiquetado	0	0	0
E2. Intereses, Comisiones y Gastos de la Deuda con Gasto Etiquetado	0	0	0
IV. Balance Primario (IV = III + E)	0	105,622,681	148,911,273

Concepto	Estimado/ Aprobado	Devengado	Recaudado/ Pagado
F. Financiamiento (F = F1 + F2)	0	0	0
F1. Financiamiento con Fuente de Pago de Ingresos de Libre Disposición	0	0	0
F2. Financiamiento con Fuente de Pago de Transferencias Federales Etiquetadas	0	0	0
G. Amortización de la Deuda (G = G1 + G2)	0	0	0
G1. Amortización de la Deuda Pública con Gasto No Etiquetado	0	0	0
G2. Amortización de la Deuda Pública con Gasto Etiquetado	0	0	0
A3. Financiamiento Neto (A3 = F - G)	0	0	0

Concepto	Estimado/ Aprobado	Devengado	Recaudado/ Pagado
A1. Ingresos de Libre Disposición	134,221,000	69,952,946	69,952,946
A3.1. Financiamiento Neto con Fuente de Pago de Ingresos de Libre Disposición (A3.1 = F1 - G1)	0	0	0
F1. Financiamiento con Fuente de Pago de Ingresos de Libre Disposición	0	0	0
G1. Amortización de la Deuda Pública con Gasto No Etiquetado	0	0	0
B1. Gasto No Etiquetado (sin incluir Amortización de la Deuda Pública)	134,221,000	21,468,463	15,415,687
C1. Remanentes de Ingresos de Libre Disposición aplicados en el periodo		0	0
V. Balance Presupuestario de Recursos Disponibles (V = A1 + A3.1 - B1 + C1)	-	48,484,453	54,537,259
VI. Balance Presupuestario de Recursos Disponibles sin Financiamiento Neto (VI = V - A3.1)	-	48,484,453	54,537,259

Concepto	Estimado/ Aprobado	Devengado	Recaudado/ Pagado
A2. Transferencias Federales Etiquetadas	5,217,859,982	1,772,923,610	1,772,923,610
A3.2. Financiamiento Neto con Fuente de Pago de Transferencias Federales Etiquetadas (A3.2 = F2 - G2)	0	0	0
F2. Financiamiento con Fuente de Pago de Transferencias Federales Etiquetadas	0	0	0
G2. Amortización de la Deuda Pública con Gasto Etiquetado	0	0	0
B2. Gasto Etiquetado (sin incluir Amortización de la Deuda Pública)	0	0	0
C2. Remanentes de Transferencias Federales Etiquetadas aplicados en el periodo		0	0
VII. Balance Presupuestario de Recursos Etiquetados (VII = A2 + A3.2 - B2 + C2)	5,217,859,982	1,772,923,610	1,772,923,610
VIII. Balance Presupuestario de Recursos Etiquetados sin Financiamiento Neto (VIII = VII - A3.2)	5,217,859,982	1,772,923,610	1,772,923,610

DE MARQUE CAMACHO HIGAREDA
SECRETARIO DE EDUCACION PUBLICA
Y DIRECTOR GENERAL DE LA USET

C. P. ARISTO SOTERO LIMÓN VÁZQUEZ
DIRECTOR DE ADMINISTRACION
Y FINANZAS

Formato 5 Estado Analítico de Ingresos Detallado - LDF

UNIDAD DE SERVICIOS EDUCATIVOS DEL ESTADO DE TLAXCALA						
Estado Analítico de Ingresos Detallado - LDF						
Del 1 de Enero al 30 de Junio de 2017						
(PESOS)						
Concepto (a)	Ingreso					Diferencia (a)
	Estimado (d)	Ampliaciones/ (Reducciones)	Modificado	Devengado	Recaudado	
Ingresos de Libre Disposición						
A. Impuestos	0	0	0	0	0	0
B. Cuotas y Aportaciones de Seguridad Social	0	0	0	0	0	0
C. Contribuciones de Mejoras	0	0	0	0	0	0
D. Derechos	0	397,545	397,545	397,545	397,545	397,545
E. Productos	0	36,905	36,905	36,905	36,905	36,905
F. Aprovechamientos	5,000,000	-5,000,000	0	0	0	-5,000,000
G. Ingresos por Ventas de Bienes y Servicios	0	0	0	0	0	0
H. Participaciones	129,221,000	8,668,366	137,889,366	69,518,496	69,518,496	-59,702,504
(H=h1+h2+h3+h4+h5+h6+h7+h8+h9+h10+h11)						
h1) Fondo General de Participaciones	129,221,000	8,668,366	137,889,366	69,518,496	69,518,496	-59,702,504
h2) Fondo de Fomento Municipal	0	0	0	0	0	0
h3) Fondo de Fiscalización y Recaudación	0	0	0	0	0	0
h4) Fondo de Compensación	0	0	0	0	0	0
h5) Fondo de Extracción de Hidrocarburos	0	0	0	0	0	0
h6) Impuesto Especial Sobre Producción y Servicios	0	0	0	0	0	0
h7) 0.136% de la Recaudación Federal Participable	0	0	0	0	0	0
h8) 3.17% Sobre Extracción de Petróleo	0	0	0	0	0	0
h9) Gasolinas y Diésel	0	0	0	0	0	0
h10) Fondo del Impuesto Sobre la Renta	0	0	0	0	0	0
h11) Fondo de Estabilización de los Ingresos de las Entidades Federativas	0	0	0	0	0	0
I. Incentivos Derivados de la Colaboración Fiscal (I=i1+i2+i3+i4+i5)	0	0	0	0	0	0
i1) Tenencia o Uso de Vehículos	0	0	0	0	0	0
i2) Fondo de Compensación ISAN	0	0	0	0	0	0
i3) Impuesto Sobre Automóviles Nuevos	0	0	0	0	0	0
i4) Fondo de Compensación de Repesos-Intermedios	0	0	0	0	0	0
i5) Otros Incentivos Económicos	0	0	0	0	0	0
J. Transferencias	0	0	0	0	0	0
K. Convenios	0	0	0	0	0	0
k1) Otros Convenios y Subsidios	0	0	0	0	0	0
L. Otros Ingresos de Libre Disposición (L=l1+l2)	0	0	0	0	0	0
l1) Participaciones en Ingresos Locales	0	0	0	0	0	0
l2) Otros Ingresos de Libre Disposición	0	0	0	0	0	0
I. Total de Ingresos de Libre Disposición (I=A+B+C+D+E+F+G+H+I+J+K+L)	134,221,000	4,102,816	138,323,816	69,952,946	69,952,946	-64,268,054
Ingresos Excedentes de Ingresos de Libre Disposición						0
Transferencias Federales Etiquetadas						
A. Aportaciones (A=a1+a2+a3+a4+a5+a6+a7+a8)	5,217,859,982	0	5,217,859,982	1,655,363,474	1,655,363,474	-3,562,496,508
a1) Fondo de Aportaciones para la Nómina Educativa y Gasto Operativo	5,217,859,982	0	5,217,859,982	1,655,363,474	1,655,363,474	-3,562,496,508
a2) Fondo de Aportaciones para los Servicios de Salud	0	0	0	0	0	0
a3) Fondo de Aportaciones para la Infraestructura Social	0	0	0	0	0	0
a4) Fondo de Aportaciones para el Fortalecimiento de los Municipios y de las Demarcaciones Territoriales del Distrito Federal	0	0	0	0	0	0
a5) Fondo de Aportaciones Múltiples	0	0	0	0	0	0
a6) Fondo de Aportaciones para la Educación Tecnológica y de Adultos	0	0	0	0	0	0
a7) Fondo de Aportaciones para la Seguridad Pública de los Estados y del Distrito Federal	0	0	0	0	0	0
a8) Fondo de Aportaciones para el Fortalecimiento de las Entidades Federativas	0	0	0	0	0	0
B. Convenios (B=b1+b2+b3+b4)	0	245,000,567	245,000,567	117,560,136	117,560,136	117,560,136
b1) Convenios de Protección Social en Salud	0	0	0	0	0	0
b2) Convenios de Descentralización	0	0	0	0	0	0
b3) Convenios de Reasignación	0	0	0	0	0	0
b4) Otros Convenios y Subsidios	0	245,000,567	245,000,567	117,560,136	117,560,136	117,560,136
C. Fondos Distintos de Aportaciones (C=c1+c2)	0	0	0	0	0	0
c1) Fondo para Entidades Federativas y Municipios Productores de Hidrocarburos	0	0	0	0	0	0
c2) Fondo Minero	0	0	0	0	0	0
D. Transferencias, Subsidios y Subvenciones, y Pensiones y Jubilaciones	0	0	0	0	0	0
E. Otras Transferencias Federales Etiquetadas	0	0	0	0	0	0
II. Total de Transferencias Federales Etiquetadas (II = A + B + C + D + E)	5,217,859,982	245,000,567	5,462,860,549	1,772,923,610	1,772,923,610	-3,444,936,372
III. Ingresos Derivados de Financiamientos (III = A)	0	0	0	0	0	0
A. Ingresos Derivados de Financiamientos	0	0	0	0	0	0
IV. Total de Ingresos (IV = I + II + III)	5,352,080,982	249,193,383	5,601,274,365	1,842,876,556	1,842,876,556	-3,509,204,426
Datos Informativos						
1. Ingresos Derivados de Financiamientos con Fuente de Pago de Ingresos	0	0	0	0	0	0
2. Ingresos Derivados de Financiamientos con Fuente de Pago de Transferencias	0	0	0	0	0	0
Ingresos Derivados de Financiamientos (3 = 1 + 2)	0	0	0	0	0	0

DR. MANUEL CAMACHO HIGAREÑA
SECRETARÍA DE EDUCACIÓN PÚBLICA
Y DIRECTOR GENERAL DE LA USEE

C. P. ARISTEO SOTEROL MON VÁZQUEZ
DIRECTOR DE ADMINISTRACIÓN
Y FINANZAS

Formato 6 a) Estado Analítico del Ejercicio del Presupuesto de Egresos Detallado - LDF
(Clasificación por Objeto del Gasto)

UNIDAD DE SERVICIOS EDUCATIVOS DEL ESTADO DE TLAXCALA							
Estado Analítico del Ejercicio del Presupuesto de Egresos Detallado - LDF							
Clasificación por Objeto del Gasto (Capítulo y Concepto)							
Del 1 de Enero al 30 de Junio de 2017							
(PEBOB)							
Concepto (a)	Egresos					Subejercicio (a)	
	Aprobado (d)	Ampliaciones/ (Reducciones)	Modificado	Devengado	Pagado		
(7) Adueros de Ejercicios Fiscales Anteriores (ADEFAS)	0.00	0.00	0.00	0.00	0.00	0.00	
II. Gasto Etiquetado (II=A+B+C+D+E+F+G+H)	6,217,890,982.00	245,090,506.00	5,462,930,548.00	1,715,785,382.00	1,675,546,596.00	3,247,165,196.00	
A. Servicios Personales (A=a1+a2+a3+a4+a5+a6+a7)	5,614,621,690.00	140,440,614.00	5,154,462,364.00	1,632,074,628.00	1,632,074,628.00	3,622,387,676.00	
a1) Remuneraciones al Personal de Carácter Permanente	3,656,400,484.00	-1,132,888.00	3,655,267,596.00	962,961,512.00	962,961,512.00	2,670,606,084.00	
a2) Remuneraciones al Personal de Carácter Transitorio	16,636,737.00	10,960,811.00	27,606,548.00	11,834,186.00	11,834,186.00	15,774,362.00	
a3) Remuneraciones Adicionales y Especiales	983,733,003.00	126,062,357.00	721,815,360.00	374,631,611.00	374,631,611.00	347,183,749.00	
a4) Seguridad Social	0.00	0.00	0.00	0.00	0.00	0.00	
a5) Otras Prestaciones Sociales y Económicas	654,173,450.00	6,516,245.00	700,689,711.00	240,456,645.00	240,456,645.00	480,231,066.00	
a6) Previsiones	0.00	0.00	0.00	0.00	0.00	0.00	
a7) Pago de Estímulos a Servidores Públicos	51,076,000.00	5,089.00	51,081,089.00	22,486,674.00	22,486,674.00	26,592,416.00	
B. Materiales y Suministros (B=b1+b2+b3+b4+b5+b6+b7+b8+b9)	73,244,662.00	85,381,494.00	156,625,626.00	38,224,153.00	22,469,388.00	120,491,373.00	
b1) Materiales de Administración, Emisión de Documentos y Artículos Oficiales	15,906,002.00	53,447,362.00	69,353,364.00	6,747,011.00	6,435,018.00	60,606,383.00	
b2) Alimentos y Utensilios	52,871,060.00	27,282,367.00	80,153,427.00	27,731,430.00	12,361,205.00	62,421,967.00	
b3) Materias Primas y Materiales de Producción y Comercialización	0.00	101,914.00	101,914.00	1,914.00	1,914.00	100,000.00	
b4) Materiales y Artículos de Construcción y de Reparación	482,000.00	-133,004.00	348,996.00	17,663.00	17,663.00	331,013.00	
b5) Productos Químicos, Farmacéuticos y de Laboratorio	2,103,000.00	31,898.00	2,134,898.00	1,400,281.00	1,405,049.00	735,667.00	
b6) Combustibles, Lubricantes y Aditivos	627,000.00	1,832,658.00	2,459,658.00	298,854.00	199,524.00	2,200,804.00	
b7) Vestuario, Blancos, Preadas de Protección y Artículos Deportivos	1,120,000.00	2,816,769.00	3,936,769.00	31,098.00	22,620.00	3,905,101.00	
b8) Materiales y Suministros Para Seguridad	0.00	0.00	0.00	0.00	0.00	0.00	
b9) Herramientas, Rebalcoses y Accesorios Menores	135,000.00	1,500.00	136,500.00	26,012.00	25,156.00	110,488.00	
C. Servicios Generales (C=c1+c2+c3+c4+c5+c6+c7+c8+c9)	130,584,230.00	15,143,645.00	145,728,176.00	44,490,921.00	23,836,069.00	101,247,256.00	
c1) Servicios Básicos	48,331,001.00	7,500.00	48,338,501.00	22,658,016.00	21,777,433.00	25,660,483.00	
c2) Servicios de Arrendamiento	3,544,000.00	0.00	3,544,000.00	637,800.00	310,766.00	3,006,200.00	
c3) Servicios Profesionales, Científicos, Técnicos y Otros Servicios	1,151,000.00	10,912,296.00	12,063,296.00	1,066,549.00	370,202.00	10,994,707.00	
c4) Servicios Financieros, Bancarios y Comerciales	1,304,000.00	61,482.00	1,465,482.00	619,221.00	619,221.00	636,241.00	
c5) Servicios de Instalación, Reparación, Mantenimiento y Conexión	5,458,000.00	-77,268.00	5,380,732.00	556,127.00	263,362.00	4,824,605.00	
c6) Servicios de Comunicación Social y Publicidad	500,000.00	7,500.00	507,500.00	18,367.00	8,185.00	489,133.00	
c7) Servicios de Traslado y Viáticos	1,289,000.00	781,434.00	2,070,434.00	130,631.00	124,393.00	1,933,603.00	
c8) Servicios Oficiales	637,000.00	3,433,673.00	4,070,673.00	84,821.00	66,190.00	4,265,636.00	
c9) Otros Servicios Generales	67,660,229.00	17,389.00	68,007,618.00	18,611,387.00	106,179.00	49,306,231.00	
D. Transferencias, Asignaciones, Subsidios y Otras Ayudas (D=d1+d2+d3+d4+d5+d6+d7+d8+d9)	0.00	2,676,448.00	2,676,448.00	965,680.00	166,600.00	1,660,786.00	
d1) Transferencias Internas y Asignaciones al Sector Público	0.00	0.00	0.00	0.00	0.00	0.00	
d2) Transferencias al Resto del Sector Público	0.00	0.00	0.00	0.00	0.00	0.00	
d3) Subsidios y Subvenciones	0.00	0.00	0.00	0.00	0.00	0.00	
d4) Ayudas Sociales	0.00	2,676,448.00	2,676,448.00	965,680.00	166,600.00	1,660,786.00	
d5) Pensiones y Jubilaciones	0.00	0.00	0.00	0.00	0.00	0.00	
d6) Transferencias a Fideicomisos, Mandatos y Otros Análogos	0.00	0.00	0.00	0.00	0.00	0.00	
d7) Transferencias a la Seguridad Social	0.00	0.00	0.00	0.00	0.00	0.00	
d8) Donativos	0.00	0.00	0.00	0.00	0.00	0.00	
d9) Transferencias al Exterior	0.00	0.00	0.00	0.00	0.00	0.00	
E. Bienes Muebles, Inmuebles e Intangibles (E=e1+e2+e3+e4+e5+e6+e7+e8+e9)	0.00	1,448,064.00	1,448,064.00	0.00	0.00	1,448,064.00	
e1) Mobiliario y Equipo de Administración	0.00	403,860.00	403,860.00	0.00	0.00	403,860.00	
e2) Mobiliario y Equipo Educativo y Recreativo	0.00	1,044,195.00	1,044,195.00	0.00	0.00	1,044,195.00	
e3) Equipo e Instrumental Médico y de Laboratorio	0.00	0.00	0.00	0.00	0.00	0.00	
e4) Vehículos y Equipo de Transporte	0.00	0.00	0.00	0.00	0.00	0.00	
e5) Equipo de Defensa y Seguridad	0.00	0.00	0.00	0.00	0.00	0.00	
e6) Maquinaria, Otros Equipos y Herramientas	0.00	0.00	0.00	0.00	0.00	0.00	
e7) Activos Biológicos	0.00	0.00	0.00	0.00	0.00	0.00	
e8) Bienes Inmuebles	0.00	0.00	0.00	0.00	0.00	0.00	
e9) Activos Intangibles	0.00	0.00	0.00	0.00	0.00	0.00	
F. Inversión Pública (F=f1+F2)	0.00	0.00	0.00	0.00	0.00	0.00	
f1) Obra Pública en Bienes de Dominio Público	0.00	0.00	0.00	0.00	0.00	0.00	
f2) Obra Pública en Bienes Propios	0.00	0.00	0.00	0.00	0.00	0.00	
f3) Proyectos Productivos y Acciones de Fomento	0.00	0.00	0.00	0.00	0.00	0.00	
G. Inversiones Financieras y Otras Provisiones (G=g1+g2+g3+g4+g5+g6+g7)	0.00	0.00	0.00	0.00	0.00	0.00	
g1) Inversiones Para el Fomento de Actividades Productivas	0.00	0.00	0.00	0.00	0.00	0.00	
g2) Acciones y Participaciones de Capital	0.00	0.00	0.00	0.00	0.00	0.00	
g3) Compra de Títulos y Valores	0.00	0.00	0.00	0.00	0.00	0.00	
g4) Concesión de Préstamos	0.00	0.00	0.00	0.00	0.00	0.00	
g5) Inversiones en Fideicomisos, Mandatos y Otros Análogos	0.00	0.00	0.00	0.00	0.00	0.00	
Fideicomisos de Desastres Naturales (Informativo)	0.00	0.00	0.00	0.00	0.00	0.00	
g6) Otras Inversiones Financieras	0.00	0.00	0.00	0.00	0.00	0.00	
g7) Provisiones para Contingencias y Otras Engagaciones Especiales	0.00	0.00	0.00	0.00	0.00	0.00	
H. Participaciones y Aportaciones (H=h1+h2+h3)	0.00	0.00	0.00	0.00	0.00	0.00	
h1) Participaciones	0.00	0.00	0.00	0.00	0.00	0.00	
h2) Aportaciones	0.00	0.00	0.00	0.00	0.00	0.00	
h3) Convenios	0.00	0.00	0.00	0.00	0.00	0.00	
I. Deuda Pública (I=i1+i2+i3+i4+i5+i6+i7)	0.00	0.00	0.00	0.00	0.00	0.00	
i1) Amortización de la Deuda Pública	0.00	0.00	0.00	0.00	0.00	0.00	
i2) Intereses de la Deuda Pública	0.00	0.00	0.00	0.00	0.00	0.00	
i3) Comisiones de la Deuda Pública	0.00	0.00	0.00	0.00	0.00	0.00	
i4) Costos de la Deuda Pública	0.00	0.00	0.00	0.00	0.00	0.00	
i5) Costo por Coberturas	0.00	0.00	0.00	0.00	0.00	0.00	
i6) Ayudas Financieras	0.00	0.00	0.00	0.00	0.00	0.00	
i7) Adueros de Ejercicios Fiscales Anteriores (ADEFAS)	0.00	0.00	0.00	0.00	0.00	0.00	
III. Total de Egresos (III = I + II)	6,352,080,982.00	246,193,363.00	5,991,274,365.00	1,777,213,876.00	1,863,961,853.00	3,864,620,496.00	

DR. MANUEL CARLOS HIGAREDA
SECRETARIO DE EDUCACION PUBLICA
Y DIRECTOR GENERAL DE LA USBT

C. P. ARISTEO SOTERO LUNA DE JESUS
DIRECTOR DE ADMINISTRACION
Y FINANZAS

Formato 6 b) Estado Análítico del Ejercicio del Presupuesto de Egresos Detallado - LDF
(Clasificación Administrativa)

UNIDAD DE SERVICIOS EDUCATIVOS DEL ESTADO DE TLAXCALA						
Estado Análítico del Ejercicio del Presupuesto de Egresos Detallado - LDF						
Clasificación Administrativa						
Del 1 de Enero al 30 de Junio de 2017						
(PESOS)						
Concepto (c)	Egresos					Subejercicio (e)
	Aprobado (d)	Ampliaciones/ (Reducciones)	Modificado	Devengado	Pagado	
I. Gasto No Etiquetado						
(I=A+B+C+D+E+F+G+H)	134,221,000	4,102,817	138,323,817	21,468,493	15,415,687	116,855,324
A. UNIDAD DE SERVICIOS EDUCATIVOS DEL ESTADO DE TLAXCALA	134,221,000	4,102,817	138,323,817	21,468,493	15,415,687	116,855,324
II. Gasto Etiquetado						
(II=A+B+C+D+E+F+G+H)	5,217,859,982	245,090,566	5,462,950,548	1,715,785,382	1,678,549,596	3,747,165,166
A. UNIDAD DE SERVICIOS EDUCATIVOS DEL ESTADO DE TLAXCALA	5,217,859,982	245,090,566	5,462,950,548	1,715,785,382	1,678,549,596	3,747,165,166
III. Total de Egresos (II + I)	5,352,080,982	249,193,383	5,601,274,365	1,737,253,875	1,693,965,283	3,864,020,490

DR. MANUEL CAMACHO HIGARDA
SECRETARIO DE EDUCACION PUBLICA
Y DIRECTOR GENERAL DE LA USET

C. P. ARISTEO SOTERO LIMÓN VAZQUEZ
DIRECTOR DE ADMINISTRACION
Y FINANZAS

Formato 6 c) Estado Analítico del Ejercicio del Presupuesto de Egresos Detallado - LDF
(Clasificación Funcional)

UNIDAD DE SERVICIOS EDUCATIVOS DEL ESTADO DE TLAXCALA						
Estado Analítico del Ejercicio del Presupuesto de Egresos Detallado - LDF						
Clasificación Funcional (Finalidad y Función)						
Del 1 de Enero al 30 de Junio de 2017						
(PESOS)						
Concepto (a)	Egresos					Subejercicio (e)
	Aprobado (d)	Ampliación/Reducción (e)	Modificado	Devenido	Pagado	
I. Gasto No Etiquetado (I=A+B+C+D)	134,221,000	4,102,817	138,323,817	21,406,403	16,416,087	116,856,324
A. Gobierno (A=a1+a2+a3+a4+a5+a6+a7+a8)	0	0	0	0	0	0
a1) Legislación	0	0	0	0	0	0
a2) Justicia	0	0	0	0	0	0
a3) Coordinación de la Política de Gobierno	0	0	0	0	0	0
a4) Relaciones Exteriores	0	0	0	0	0	0
a5) Asuntos Financieros y Hacendarios	0	0	0	0	0	0
a6) Seguridad Nacional	0	0	0	0	0	0
a7) Asuntos de Orden Público y de Seguridad Interior	0	0	0	0	0	0
a8) Otros Servicios Generales	0	0	0	0	0	0
B. Desarrollo Social (B=b1+b2+b3+b4+b5+b6+b7)	134,221,000	4,102,817	138,323,817	21,406,403	16,416,087	116,856,324
b1) Protección Ambiental	0	0	0	0	0	0
b2) Vivienda y Servicios a la Comunidad	0	0	0	0	0	0
b3) Salud	0	0	0	0	0	0
b4) Recreación, Cultura y Otras Manifestaciones Sociales	0	0	0	0	0	0
b5) Educación	134,221,000	4,102,817	138,323,817	21,406,403	16,416,087	116,856,324
b6) Protección Social	0	0	0	0	0	0
b7) Otros Asuntos Sociales	0	0	0	0	0	0
C. Desarrollo Económico (C=c1+c2+c3+c4+c5+c6+c7+c8+c9)	0	0	0	0	0	0
c1) Asuntos Económicos, Comerciales y Laborales en General	0	0	0	0	0	0
c2) Agropecuaria, Silvicultura, Pesca y Caza	0	0	0	0	0	0
c3) Combustibles y Energía	0	0	0	0	0	0
c4) Minería, Manufacturas y Construcción	0	0	0	0	0	0
c5) Transporte	0	0	0	0	0	0
c6) Comunicaciones	0	0	0	0	0	0
c7) Turismo	0	0	0	0	0	0
c8) Ciencia, Tecnología e Innovación	0	0	0	0	0	0
c9) Otras Industrias y Otros Asuntos Económicos	0	0	0	0	0	0
D. Otros No Clasificados en Funciones Anteriores (D=d1+d2+d3+d4)	0	0	0	0	0	0
d1) Transacciones de la Deuda Pública / Costo Financiero de la Deuda	0	0	0	0	0	0
d2) Transferencias, Participaciones y Aportaciones Entre Diferentes Niveles y Órganos de Gobierno	0	0	0	0	0	0
d3) saneamiento del Sistema Financiero	0	0	0	0	0	0
d4) Adeudos de Ejercicios Fiscales Anteriores	0	0	0	0	0	0
II. Gasto Etiquetado (II=A+B+C+D)	5,217,856,062	246,090,566	5,463,946,628	1,716,785,382	1,678,549,966	3,747,165,166
A. Gobierno (A=a1+a2+a3+a4+a5+a6+a7+a8)	0	0	0	0	0	0
a1) Legislación	0	0	0	0	0	0
a2) Justicia	0	0	0	0	0	0
a3) Coordinación de la Política de Gobierno	0	0	0	0	0	0
a4) Relaciones Exteriores	0	0	0	0	0	0
a5) Asuntos Financieros y Hacendarios	0	0	0	0	0	0
a6) Seguridad Nacional	0	0	0	0	0	0
a7) Asuntos de Orden Público y de Seguridad Interior	0	0	0	0	0	0
a8) Otros Servicios Generales	0	0	0	0	0	0
B. Desarrollo Social (B=b1+b2+b3+b4+b5+b6+b7)	5,217,856,062	246,090,566	5,463,946,628	1,716,785,382	1,678,549,966	3,747,165,166
b1) Protección Ambiental	0	0	0	0	0	0
b2) Vivienda y Servicios a la Comunidad	0	0	0	0	0	0
b3) Salud	0	0	0	0	0	0
b4) Recreación, Cultura y Otras Manifestaciones Sociales	0	0	0	0	0	0
b5) Educación	5,217,856,062	246,090,566	5,463,946,628	1,716,785,382	1,678,549,966	3,747,165,166
b6) Protección Social	0	0	0	0	0	0
b7) Otros Asuntos Sociales	0	0	0	0	0	0
C. Desarrollo Económico (C=c1+c2+c3+c4+c5+c6+c7+c8+c9)	0	0	0	0	0	0
c1) Asuntos Económicos, Comerciales y Laborales en General	0	0	0	0	0	0
c2) Agropecuaria, Silvicultura, Pesca y Caza	0	0	0	0	0	0
c3) Combustibles y Energía	0	0	0	0	0	0
c4) Minería, Manufacturas y Construcción	0	0	0	0	0	0
c5) Transporte	0	0	0	0	0	0
c6) Comunicaciones	0	0	0	0	0	0
c7) Turismo	0	0	0	0	0	0
c8) Ciencia, Tecnología e Innovación	0	0	0	0	0	0
c9) Otras Industrias y Otros Asuntos Económicos	0	0	0	0	0	0
D. Otros No Clasificados en Funciones Anteriores (D=d1+d2+d3+d4)	0	0	0	0	0	0
d1) Transacciones de la Deuda Pública / Costo Financiero de la Deuda	0	0	0	0	0	0
d2) Transferencias, Participaciones y Aportaciones Entre Diferentes Niveles y Órganos de Gobierno	0	0	0	0	0	0
d3) saneamiento del Sistema Financiero	0	0	0	0	0	0
d4) Adeudos de Ejercicios Fiscales Anteriores	0	0	0	0	0	0
III. Total de Egresos (III = I + II)	5,352,077,062	249,193,383	5,601,270,450	1,738,191,785	1,695,065,952	3,894,021,490

DR. MANUEL GAMACHO FIGUEROA
SECRETARIO DE EDUCACIÓN PÚBLICA
Y DIRECTOR GENERAL DE LA USET

C. P. ARISTEO SOTO ROMÁN
DIRECTOR DE ADMINISTRACIÓN
FINANZAS

Formato 6 d) Estado Analítico del Ejercicio del Presupuesto de Egresos Detallado - LDF
(Clasificación de Servicios Personales por Categoría)

UNIDAD DE SERVICIOS EDUCATIVOS DEL ESTADO DE TLAXCALA						
Estado Analítico del Ejercicio del Presupuesto de Egresos Detallado - LDF						
Clasificación de Servicios Personales por Categoría						
Del 1 de Enero al 30 de Junio de 2017						
(PESOS)						
Concepto (c)	Egresos					Subejercicio (e)
	Aprobado (d)	Ampliaciones/ (Reducciones)	Modificado	Devengado	Pagado	
I. Gasto No Etiquetado (I=A+B+C+D+E+F)	69,415,000	-14,157,426	55,257,574	12,355,210	9,751,613	42,902,364
A. Personal Administrativo y de Servicio Público						0
B. Magisterio	69,415,000	-14,157,426	55,257,574	12,355,210	9,751,613	42,902,364
C. Servicios de Salud (C=c1+c2)	0	0	0	0	0	0
c1) Personal Administrativo						0
c2) Personal Médico, Paramédico y afín						0
D. Seguridad Pública						0
Gastos asociados a la implementación de nuevas leyes federales o reformas a las mismas (E = e1 + e2)	0	0	0	0	0	0
e1) Nombre del Programa o Ley 1						0
e2) Nombre del Programa o Ley 2						0
F. Sentencias laborales definitivas						0
II. Gasto Etiquetado (II=A+B+C+D+E+F)	5,014,021,690	140,440,614	5,154,462,304	1,632,074,628	1,632,074,628	3,522,387,676
A. Personal Administrativo y de Servicio Público						0
B. Magisterio	5,014,021,690	140,440,614	5,154,462,304	1,632,074,628	1,632,074,628	3,522,387,676
C. Servicios de Salud (C=c1+c2)	0	0	0	0	0	0
c1) Personal Administrativo						0
c2) Personal Médico, Paramédico y afín						0
D. Seguridad Pública						0
E. Gastos asociados a la implementación de nuevas leyes federales o reformas a las mismas (E = e1 + e2)	0	0	0	0	0	0
e1) Nombre del Programa o Ley 1						0
e2) Nombre del Programa o Ley 2						0
F. Sentencias laborales definitivas						0
III. Total del Gasto en Servicios Personales (III = I + II)	5,083,436,690	126,283,188	5,209,719,878	1,644,429,838	1,641,826,241	3,565,290,040

DR. MANUEL CAMACHO HIGAREDA
SECRETARIO DE EDUCACION PUBLICA
Y DIRECTOR GENERAL DE LA USET

C. P. ARISTEO SOTERO LIMÓN VÁZQUEZ
DIRECTOR DE ADMINISTRACION
Y FINANZAS

UNIDAD DE SERVICIOS EDUCATIVOS DEL ESTADO DE TLAXCALA

OBLIGACIONES PREVISTAS EN LA LEY Y SU REFORMA	Implementación		Artículos de la LCGG	Comentarios
	SI	NO		
	MECANISMO DE VERIFICACIÓN	FECHA ESTIMADA DE CUMPLIMIENTO		
Guía para el cumplimiento de la Ley General de Contabilidad Gubernamental				
Ley General de Contabilidad Gubernamental				
1. Cuenta con Manuales de Contabilidad	X		artículo 20	
2. Registra en cuentas específicas de activo de los bienes muebles	X		artículo 23, fracciones I, II y III, y artículo 24	
3. Registra en cuentas específicas de activo de los bienes inmuebles	X		artículo 23, fracciones I, II y III, y artículo 24	
4. Registra contablemente las inversiones en bienes de dominio público		X	artículo 26, párrafo segundo	NO APLICA
5. Realiza el registro auxiliar de monumentos arqueológicos, artísticos e históricos		X	artículo 25	NO APLICA
6. Realiza el inventario físico de monumentos arqueológicos, artísticos e históricos		X	artículo 25	NO APLICA
7. Registra dentro de los 30 días hábiles en el inventario físico los bienes muebles que se adquieran	X		artículo 27, párrafo segundo	
8. Realiza el levantamiento físico de bienes muebles	X		artículos 23 y 27, párrafo primero	
9. Registra dentro de los 30 días hábiles en el inventario físico los bienes inmuebles que se adquieran	X		artículo 27, párrafo segundo	
10. Realiza el levantamiento físico de bienes inmuebles	X		artículos 23 y 27, párrafo primero	
11. Publica el inventario actualizado en internet		X	artículo 27, párrafo segundo	

UNIDAD DE SERVICIOS EDUCATIVOS DEL ESTADO DE TLAXCALA

OBLIGACIONES PREVISTAS EN LA LEY Y SU REFORMA	Implementación		Artículos de la LGCG	Comentarios
	SI	NO		
	MECANISMO DE VERIFICACIÓN	FECHA ESTIMADA DE CUMPLIMIENTO		
12. Realiza la baja de bienes muebles	X	Registro en subcuentas de las Cuentas Contables del Plan de Cuentas de los rubros 1.2.3, 1.2.4 y 1.2.5	artículo 28	
13. Realiza la baja de bienes inmuebles	X	Registro en subcuentas de las Cuentas Contables del Plan de Cuentas de los rubros 1.2.3, 1.2.4 y 1.2.5	artículo 28	
14. Registra las obras en proceso en una cuenta de activo, la cual refleja su grado de avance en forma objetiva y comparable	X	Registro en subcuentas / Cuentas Contables del Plan de Cuentas 1.2.3.5 y 1.2.3.6 (construcciones en proceso)	artículo 29	NO APLICA
15. Cuando se realiza la transición de una administración a otra los bienes que no se encuentran inventariados o estén en proceso de registro y hubieren sido recibidos o adquiridos durante el encargo se entregan en el acta de entrega-recepción	X	Actas entrega - recepción	artículo 31	
16. La administración entrante realiza el registro e inventarios del punto señalado anteriormente	X	Subcuentas - inventario - Actas entrega - recepción	artículo 31	
17. Registra en una cuenta activo los fideicomisos sin estructura orgánica y los contratos análogos	X	Registro en Cuenta Contable del Plan de Cuentas 1.2.1.3, conforme a los Lineamientos que deberán observar los entes públicos para registrar en las cuentas de activo los fideicomisos sin estructura orgánica y contratos análogos, incluyendo mandatos	artículo 32	NO APLICA
18. Realiza los registros contables con base acumulativa	X	Registros en Cuentas de Orden Presupuestarias del Plan de Cuentas de los rubros 8.1 y 8.2 / Normas y Metodología para la Determinación de los Momentos Contables de los Ingresos y de los ^{Entresac}	artículo 34	
19. El gasto se registra en su fecha de realización	X	Registros en Cuentas de Orden Presupuestarias del Plan de Cuentas de los rubros 8.1 y 8.2 / Normas y Metodología para la Determinación de los Momentos Contables de los Ingresos y de los ^{Entresac}	artículo 34	
20. El ingreso se registra cuando exista jurídicamente derecho de cobro	X	Registros en Cuentas de Orden Presupuestarias del Plan de Cuentas de los rubros 8.1 y 8.2 / Normas y Metodología para la Determinación de los Momentos Contables de los Ingresos y de los ^{Entresac}	artículo 34	
21. Mantiene registro histórico de sus operaciones en los libros diario, mayor e inventarios y balances	X	Subcuentas y Cuentas Contables / Lineamientos Mínimos relativos al Diseño e Integración del Registro en los Libros Diario, Mayor e Inventarios y Balances (Registro Electrónico)	artículo 35	
22. Los registros auxiliares muestran los avances presupuestarios y contables	X	Cuentas de Orden Presupuestarias del Plan de Cuentas de los rubros 8.1 y 8.2 / Estado del Ejercicio del Presupuesto	artículo 36	

UNIDAD DE SERVICIOS EDUCATIVOS DEL ESTADO DE TLAXCALA

OBLIGACIONES PREVISTAS EN LA LEY Y SU REFORMA	Implementación		Artículos de la LGCG	Comentarios
	SI	NO		
	MECANISMO DE VERIFICACIÓN	FECHA ESTIMADA DE CUMPLIMIENTO		
23. La lista de cuentas esta alineada al plan de cuentas emitido por el CONAC	X		artículo 37	
24. Realiza el registro de la etapa del presupuesto aprobado	X			
25. Realiza el registro de la etapa del presupuesto modificado	X			
26. Realiza el registro de la etapa del presupuesto comprometido	X			
27. Realiza el registro de la etapa del presupuesto devengado	X		artículo 38, fracción I	
28. Realiza el registro de la etapa del presupuesto ejercido	X			
29. Realiza el registro de la etapa del presupuesto pagado	X			
30. Realiza el registro de la etapa del presupuesto de ingreso estimado	X			
31. Realiza el registro de la etapa del presupuesto de ingreso modificado	X			
32. Realiza el registro de la etapa del presupuesto de ingreso devengado	X			
33. Realiza el registro de la etapa del presupuesto de ingreso recaudado	X		artículo 38, fracción II	
34. Constituye Provisiones		X	artículo 39	NO APLICA
35. Revisa y ajusta periódicamente las provisiones por mantener su vigencia		X	artículo 39	NO APLICA
36. La contabilización de las operaciones presupuestarias y contables se respalda con la documentación original que compruebe y justifique los registros que se efectúen	X		artículo 42	
37. Presenta y valúa los pasivos	X		artículo 45	
38. Estado de Situación financiera	X		artículos 46 y 47	
39. Estado de actividades	X		artículos 46 y 47	
40. Estado de variación en la hacienda pública	X		artículos 46 y 47	
41. Estado de cambios en la situación financiera	X		artículos 46 y 47	
42. Informe sobre pasivos contingentes	X		artículos 46 y 47	
43. Notas a los estados financieros	X		artículos 46 y 47	
44. Estado analítico del activo	X		artículos 46 y 47	
Estado analítico de la deuda y otros pasivos, del cual se derivarán las siguientes clasificaciones			artículos 46 y 47	
45. Corto plazo	X		artículos 46 y 47	
46. Largo plazo	X		artículos 46 y 47	
47. Fuentes de financiamiento	X		artículos 46 y 47	
48. Intereses de la deuda	X		artículos 46 y 47	

UNIDAD DE SERVICIOS EDUCATIVOS DEL ESTADO DE TLAXCALA

OBLIGACIONES PREVISTAS EN LA LEY Y SU REFORMA	Implementación			Artículos de la LGCG	Comentarios
	SI	MECANISMO DE VERIFICACIÓN	NO FECHA ESTIMADA DE CUMPLIMIENTO		
49. Estado analítico de ingresos, del que se derivará la presentación en clasificación económica por fuente de financiamiento y concepto, incluyendo los ingresos excedentes generados;	X	Estado analítico de ingresos (presupuestal)		artículos 46 y 47	
Estado analítico del ejercicio del presupuesto de egresos del que se derivarán las siguientes clasificaciones (también deberá identificar los montos y adecuaciones presupuestarias y		Estado analítico de egresos (presupuestal)		artículos 46 y 47	
50. Administrativa	X	Estado analítico de egresos (presupuestal)		artículos 46 y 47	
51. Económica	X	Estado analítico de egresos (presupuestal)		artículos 46 y 47	
52. Por objeto del gasto	X	Estado analítico de egresos (presupuestal)		artículos 46 y 47	
53. Funcional	X	Estado analítico de egresos (presupuestal)		artículos 46 y 47	
54. Dispone de clasificadores presupuestarios armonizados	X	Sistema Informático / Clasificador por Rubros de Ingresos / Clasificador por Tipo de Gasto/ Clasificador por Objeto del Gasto/ Clasificación Funcional del Gasto/ Clasificación Administrativa/ Clasificador por Fuentes de Financiamiento		Cuarto Transitorio	
55. Dispone de catálogos de bienes y las respectivas matrices de conversión con las características señaladas en los artículos 40 y 41, asimismo, de la norma y metodología que establezca los momentos contables de ingresos y gastos previstos en la ley	X	Cuentas Contables y Matrices de conversión / Sistema Informático / Auxiliares de Cuentas Contables		Cuarto Transitorio	
56. Cuenta con indicadores para medir los avances físico-financieros relacionados con los recursos federales	X	Indicadores		Cuarto Transitorio	
57. Realiza los registros contables con base acumulativa y en apego a postulados básicos de contabilidad gubernamental armonizados en sus respectivos libros de diario, mayor e inventarios y balances	X	Sistema Informático / Libros Diario, Mayor e Inventarios y Balances (Registro Electrónico)		Cuarto Transitorio	
58. Incluye en la Cuenta Pública la relación de los bienes que componen su patrimonio	X	Cuenta Pública		artículo 23, último párrafo	
59. En la cuenta pública reporta los esquemas bursátiles y de coberturas financieras de los entes públicos	X	Cuenta Pública		artículo 46 último párrafo	
60. La información financiera, presupuestaria, programática y contable, es la base para la elaboración de la Cuenta Pública	X	Cuenta Pública		artículo 52, párrafo primero	
El contenido de la Cuenta Pública de las Paraestatales Federales o Estatales, contiene como mínimo la información contable y presupuestaria siguiente:		Cuenta Pública		artículo 53, con relación a los artículos 46 y 47	
Información Financiera Gubernamental		Cuenta Pública		artículo 53, con relación a los artículos 46 y 47	
Información contable, con la desagregación siguiente:		Cuenta Pública		artículo 53, fracc I, con relación a los artículos 46 y 47	

UNIDAD DE SERVICIOS EDUCATIVOS DEL ESTADO DE TLAXCALA

OBLIGACIONES PREVISTAS EN LA LEY Y SU REFORMA	Implementación		Artículos de la LGCG	Comentarios
	SI	NO		
	MECANISMO DE VERIFICACIÓN	FECHA ESTIMADA DE CUMPLIMIENTO		
61. Estado de Situación financiera	X	Cuenta Pública	artículo 53, fracc I, con relación a los artículos 46 y 47	
62. Estado de variación en la hacienda pública	X	Cuenta Pública	artículo 53, fracc I, con relación a los artículos 46 y 47	
63. Estado de cambios en la situación financiera	X	Cuenta Pública	artículo 53, fracc I, con relación a los artículos 46 y 47	
64. Informe sobre pasivos contingentes	X	Cuenta Pública	artículo 53, fracc I, con relación a los artículos 46 y 47	
65. Notas a los estados financieros	X	Cuenta Pública	artículo 53, fracc I, con relación a los artículos 46 y 47	
66. Estado analítico del activo	X	Cuenta Pública	artículo 53, fracc I, con relación a los artículos 46 y 47	
Estado analítico de la deuda y otros pasivos, del cual se derivarán las siguientes clasificaciones				
67. Corto y largo plazo	X	Cuenta Pública	artículo 53, fracc I, con relación a los artículos 46 y 47	
68. Fuentes de financiamiento	X	Cuenta Pública	artículo 53, fracc I, con relación a los artículos 46 y 47	
69. Intereses de la deuda	X	Cuenta Pública	artículo 53, fracc I, con relación a los artículos 46 y 47	
Información presupuestaria con la desagregación siguiente:				
70. Estado analítico de ingresos, del que se derivará la presentación en clasificación económica por fuente de financiamiento y concepto, incluyendo los ingresos excedentes generados:	X	Cuenta Pública	artículo 53, fracc II, con relación a los artículos 46 y 47	
Estado analítico del ejercicio del presupuesto de egresos del que se derivarán las siguientes clasificaciones (también deberá identificar los montos y adecuaciones presupuestarias y subejercicios por Ramo y/o Programa):				
71. Administrativa	X	Cuenta Pública	artículo 53, fracc II, con relación a los artículos 46 y 47	
72. Económica	X	Cuenta Pública	artículo 53, fracc II, con relación a los artículos 46 y 47	
73. Por objeto del gasto	X	Cuenta Pública	artículo 53, fracc II, con relación a los artículos 46 y 47	
74. Se relaciona la información presupuestaria y programática con los objetivos y prioridades de la planeación del desarrollo, que forme parte de la Cuenta Pública	x	Cuenta Pública	artículo 53, fracc II, con relación a los artículos 46 y 47	
75. Forma parte de la Cuenta Pública los Resultados de la Evaluación del Desempeño	x	Cuenta Pública	artículo 54, párrafo primero	PERIODICIDAD ANUAL
76. Incluir la relación de las cuentas bancarias productivas específicas en donde se depositaron los recursos federales transferidos.	X	Cuenta Pública	artículo 69	

OBLIGACIONES PREVISTAS EN LA LEY Y SU REFORMA	Implementación			Artículos de la LGCG	Comentarios
	SI	MECANISMO DE VERIFICACIÓN	NO		
			FECHA ESTIMADA DE CUMPLIMIENTO		
77. Implementar programas para que los pagos se hagan directamente en forma electrónica, mediante abono en cuenta de los beneficiario	X	Auxiliares de cuentas y subcuentas del ejercicio del gasto y bancos		artículo 67 párrafo segundo	
Otras Obligaciones					
Obligaciones sobre recursos federales transferidos / completo		Sistema Informático / Módulo Reportes Financieros		Artículo 70	
78. Mantener registros específicos de cada fondo, programa o convenio debidamente actualizados, identificados y controlados, así como la documentación original que justifique y compruebe el gasto incurrido. Dicha documentación se presentará a los órganos competentes de control y fiscalización que la soliciten;	X	Sistema Informático / Módulo Reportes Financieros		Artículo 70, fracción I	
79. Cancelar la documentación comprobatoria del egreso con la leyenda "Operado" o como se establezca en las disposiciones locales, identificándose con el nombre del fondo de aportaciones, programa o convenio respectivo;	X	Sistema Informático / Módulo Reportes Financieros		Artículo 70, fracción II	
80. Realizar en términos de la normativa que emita el consejo, el registro contable, presupuestario y patrimonial de las operaciones realizadas con los recursos federales conforme a los momentos contables y clasificaciones de programas y fuentes de financiamiento;	X	Sistema Informático / Módulo Reportes Financieros		Artículo 70, fracción III	
81. Dentro del registro contable a que se refiere la fracción anterior, concentrar en un solo apartado todas las obligaciones de garantía o pago causante de deuda pública u otros pasivos de cualquier naturaleza, con contrapartes, proveedores, contratistas y acreedores, incluyendo la disposición de bienes o expectativa de derechos sobre éstos, contraídos directamente o a través de cualquier instrumento jurídico considerado o no dentro de la estructura orgánica de la administración pública correspondiente, y la celebración de actos jurídicos análogos a los anteriores y, sin perjuicio de que dichas obligaciones tengan como propósito canje o refinanciamiento de otras o de que sea considerado o no como deuda pública en los ordenamientos aplicables, y	X	Sistema Informático / Módulo Reportes Financieros		Artículo 70, fracción IV	
82. Coadyuvar con la fiscalización de las cuentas públicas, conforme a lo establecido en el artículo 49, fracciones III y IV, de la Ley de Coordinación Fiscal y demás disposiciones aplicables. Para ello, las instancias fiscalizadoras competentes verificarán que los recursos federales que reciban las entidades federativas, los municipios y las demarcaciones territoriales del Distrito Federal, se ejerzan conforme a los calendarios previstos y de acuerdo con las disposiciones aplicables del ámbito federal y local.	X	Sistema Informático / Módulo Reportes Financieros		Artículo 70, fracción V	

UNIDAD DE SERVICIOS EDUCATIVOS DEL ESTADO DE TLAXCALA

OBLIGACIONES PREVISTAS EN LA LEY Y SU REFORMA	Implementación		Artículos de la LGCG	Comentarios
	SI	NO		
	MECANISMO DE VERIFICACIÓN	FECHA ESTIMADA DE CUMPLIMIENTO		
83. Informar de forma pormenorizada el avance físico de las obras y acciones respectivas y, en su caso, la diferencia entre el monto de los recursos transferidos y aquéllos erogados, así como las evaluaciones realizadas.	X		Artículo 71	NO APLICA
Obligaciones sobre ejercicio y destino de los recursos federales transferidos			Artículo 72, fracción I, II, III y IV	
84. Grado de avance en el ejercicio de los recursos federales transferidos;	X		Artículo 72, fracción I	
85. Recursos aplicados conforme a reglas de operación y, en el caso de recursos locales, a las demás disposiciones aplicables;	X		Artículo 72, fracción II	
86. Proyectos, metas y resultados obtenidos con los recursos aplicados, y	X		Artículo 72, fracción III	
87. La demás información a que se refiere este Capítulo.	X		Artículo 72, fracción IV	
88. Programas para que los pagos se hagan directamente en forma electrónica, mediante abono en cuenta de los beneficiarios	X		Artículo 67	
89. Publicar en sus páginas de Internet a más tardar el último día hábil de abril su programa anual de evaluaciones, así como las metodologías e indicadores de desempeño.	X		artículo 79	
90. Publicar a más tardar a los 30 días posteriores a la conclusión de las evaluaciones, los resultados de las mismas e informar sobre las personas que realizaron dichas evaluaciones.	X		artículo 79, párrafo segundo	

AVANCE EN LAS OBLIGACIONES CUYOS PLAZOS FUERON AJUSTADOS POR CONAC	Adopción		Artículos de la LCGG	Comentarios
	SI	NO		
	MECANISMO DE VERIFICACIÓN	FECHA ESTIMADA DE CUMPLIMIENTO		
<p>Guía para el cumplimiento de nuevos plazos del Acuerdo 1 de CONAC (reunión 03/05/2013)</p> <p>Alcances del Acuerdo 1 aprobado por el Consejo Nacional de Armonización Contable, en reunión del 3 de mayo de 2013 y publicado el 16 de mayo de 2013. (Precisiones) D.O.F. del 8 de agosto de 2013.</p> <p>Integración automática del ejercicio presupuestario con la operación contable (plazo 30 de Junio de 2014)</p> <ol style="list-style-type: none"> 1. Realiza el registro automático y por única vez 2. Se interrelaciona de manera automática los Clasificadores Presupuestarios y Lista de Cuentas 	X		artículos 16 y 40	
	X		artículo 19, fracción IV y 41	
<p>Realizar los registros contables con base en las Reglas de Registro y Valoración del Patrimonio (plazo 31 de Diciembre de 2014)</p> <ol style="list-style-type: none"> 3. Tiene el inventario conciliado con el registro contable 		X	artículos 23 y 27, párrafo primero	
<ol style="list-style-type: none"> 4. Los bienes inmuebles se registran como mínimo a valor catastral 		X	artículos 23 y 27, párrafo primero	
<p>Generación en tiempo real de estados financieros (plazo 30 de Junio de 2014)</p> <ol style="list-style-type: none"> 5. Los procesos administrativos o subsistemas que operan en tiempo real son los que permitirán la emisión periódica (mes, trimestre, anual, etc.) de los estados financieros. 	X		artículo 19, fracción V, VI y Sexto Transitorio, alcances del acuerdo 1 D.O.F. 08/Agt/2013	
<p>Emisión de Cuentas Públicas en los términos acordados por el Consejo (para la correspondiente a 2014)</p> <ol style="list-style-type: none"> 6. El contenido de la Cuenta Pública de las Entidades Paraestatales Federales y Estatales, contiene como mínimo la información contable, presupuestaria y programática siguiente: <p>Información Financiera Gubernamental</p> <p>Información Presupuestaria</p> <p>Estado analítico del ejercicio del presupuesto de egresos</p> <p>Programática</p> <p>Información programática, con la desagregación siguiente:</p>			artículo 53, con relación al artículo 46 y 47	
			artículo 53, con relación al artículo 46 y 47	
			artículo 53, con relación al artículo 46 y 47	
			artículo 53, con relación al artículo 46 y 47	
	X		artículo 53, con relación al artículo 46 y 47	
			artículo 53, con relación al artículo 46 y 47	


AVANCE EN LAS OBLIGACIONES CUYOS PLAZOS FUERON AJUSTADOS POR CONAC	Adopción		Artículos de la LGCG	Comentarios
	SI	NO		
	MECANISMO DE VERIFICACIÓN	FECHA ESTIMADA DE CUMPLIMIENTO		
Gasto por categoría programática	X		artículo 53, con relación al artículo 46 y 47	
Programas y proyectos de inversión	X		artículo 53, con relación al artículo 46 y 47	
Indicadores de resultados	X		artículo 53, con relación al artículo 46 y 47	

TRANSPARENCIA	Adopción		Artículos de la LGCG	Comentarios
	SI	NO		
	MECANISMO DE VERIFICACIÓN	FECHA ESTIMADA DE CUMPLIMIENTO		
1. Publicación del inventario de los bienes	X		artículo 27	
2. Publica para consulta de la población en general las cuentas públicas	X		cuarto transitorio	
Información Financiera Gubernamental			artículo 46, 47 y 51	
Información contable, con la desagregación siguiente:			artículo 46, 47 y 51	
3. Estado de Situación financiera	X		artículo 46, 47 y 51	
4. Estado de Actividades	X		artículo 46, 47 y 51	
5. Estado de variación en la hacienda pública	X		artículo 46, 47 y 51	
6. Estado de cambios en la situación financiera	X		artículo 46, 47 y 51	
7. Informe sobre pasivos contingentes	X		artículo 46, 47 y 51	
8. Notas a los estados financieros	X		artículo 46, 47 y 51	
9. Estado analítico del activo	X		artículo 46, 47 y 51	
Estado analítico de la deuda y otros pasivos, del cual se derivarán las siguientes clasificaciones			artículo 46, 47 y 51	

TRANSPARENCIA	Adopción			Artículos de la LGCG	Comentarios
	SI	NO	FECHA ESTIMADA DE CUMPLIMIENTO		
	MECANISMO DE VERIFICACIÓN				
10. Corto plazo	X		Publicación trimestral en las páginas de Internet y a más tardar 30 días después del cierre del periodo	artículo 46, 47 y 51	
11. Largo plazo	X		Publicación trimestral en las páginas de Internet y a más tardar 30 días después del cierre del periodo	artículo 46, 47 y 51	
12. Fuentes de financiamiento	X		Publicación trimestral en las páginas de Internet y a más tardar 30 días después del cierre del periodo	artículo 46, 47 y 51	
13. Intereses de la deuda	X		Publicación trimestral en las páginas de Internet y a más tardar 30 días después del cierre del periodo	artículo 46, 47 y 51	
Información presupuestaria con la desagregación siguiente:					
14. Estado analítico de ingresos, del que se derivará la presentación en clasificación económica por fuente de financiamiento y concepto, incluyendo los ingresos excedentes generados;	X		Publicación trimestral en las páginas de Internet y a más tardar 30 días después del cierre del periodo	artículo 46, 47 y 51	
Estado analítico del ejercicio del presupuesto de egresos del que se derivarán las siguientes clasificaciones (también deberá identificar los montos y adecuaciones presupuestarias y subejercicios por Ramo y/o Programa):					
15. Administrativa	X		Publicación trimestral en las páginas de Internet y a más tardar 30 días después del cierre del periodo	artículo 46, 47 y 51	
16. Económicas	X		Publicación trimestral en las páginas de Internet y a más tardar 30 días después del cierre del periodo	artículo 46, 47 y 51	
17. Por objeto del gasto	X		Publicación trimestral en las páginas de Internet y a más tardar 30 días después del cierre del periodo	artículo 46, 47 y 51	

TRANSPARENCIA	Adopción		Artículos de la LGCG	Comentarios
	SI	NO		
	MECANISMO DE VERIFICACIÓN	FECHA ESTIMADA DE CUMPLIMIENTO		
18. Funcional	X	Publicación trimestral en las páginas de Internet y a más tardar 30 días después del cierre del periodo.	artículo 46, 47 y 51	
19. Programática	X	Publicación trimestral en las páginas de Internet y a más tardar 30 días después del cierre del periodo.	artículo 46, 47 y 51	
información programática, con la desagregación siguiente:				
20. Gasto por categoría programática	X	Publicación trimestral en las páginas de Internet y a más tardar 30 días después del cierre del periodo.	artículo 46, 47 y 51	
21. Programas y proyectos de inversión	X	Publicación trimestral en las páginas de Internet y a más tardar 30 días después del cierre del periodo.	artículo 46, 47 y 51	
22. Indicadores de resultados	X	Publicación trimestral en las páginas de Internet y a más tardar 30 días después del cierre del periodo.	artículo 46, 47 y 51	
23. La información complementaria para generar las cuentas nacionales y atender otros requerimientos provenientes de organismos internacionales de los que México es miembro				
Reforma a la LGCG (12/nov/2012) formatos e información publicada (D.O.F. 3 y 4 de abril de 2013)				
24. Publicar la información a que se refiere la Norma para la difusión a la ciudadanía de la Ley de Ingresos y del Presupuesto de Egresos	X	Publicación en las páginas de Internet / periodicidad anual	Artículo 62.	
25. Publicar la información a que se refiere la Norma para establecer la estructura del Calendario de Ingresos base mensual	X	Publicación en las páginas de Internet / periodicidad anual	Artículo 66.	
26. Publicar la información a que se refiere la Norma para establecer la estructura del Calendario de Egresos base mensual	X	Publicación en las páginas de Internet / periodicidad anual	Artículo 66.	

TRANSPARENCIA	Adopción		Artículos de la LGCG	Comentarios
	SI	NO		
	MECANISMO DE VERIFICACIÓN	FECHA ESTIMADA DE CUMPLIMIENTO		
27. Publicar la información a que se refiere la Norma para establecer la estructura de información de montos pagados por ayudas y subsidios	X	31/12/2016	Artículo 67.	
28. Publicar la información a que se refiere la Norma para establecer la estructura de información del formato de programas con recursos federales por orden de gobierno	X	31/12/2016	Artículo 68.	
29. Publicar la información a que se refiere la Norma para establecer la estructura de información de la relación de las cuentas bancarias productivas específicas para presentar en la Cuenta Pública, en las cuales se depositen los recursos federales	X		Artículo 69.	
30. Remitir a la SHCP a través del sistema de información a que se refiere el artículo 85 de la LFPRH la información sobre ejercicio y destino de gastos federales	X		Artículo 72	
31. Publicar la información a que se refiere la Normas para establecer la estructura de información del formato del ejercicio y destino de gasto federalizado y reintegros	X	31/12/2016	Artículo 81.	
32. Publicar la información a que se refiere la Norma para establecer el formato para la difusión de los resultados de las evaluaciones de los recursos federales ministrados a las Entidades Federativas	X	31/12/2016	Artículo 79.	



D.R. MANUEL CAMACHO HIGUAREDA
SECRETARIO DE EDUCACIÓN PÚBLICA
Y DIRECTOR GENERAL DE LA USET



C. P. ARISTÓTELES ROMERO LIMÓN VÁZQUEZ
DIRECTOR DE ADMINISTRACIÓN
Y FINANZAS