




TLX

CONSTRUIR Y CRECER JUNTOS
GOBIERNO DEL ESTADO DE TLAXCALA 2017-2021

USET

UNIDAD DE SERVICIOS
EDUCATIVOS DE TLAXCALA



Estados Financieros del Tercer Trimestre
Julio - Septiembre 2017

ÍNDICE
JULIO - SEPTIEMBRE 2017

ÍNDICE

ESTADO DE INGRESOS Y EGRESOS TRIMESTRAL

ESTADO DE INGRESOS Y EGRESOS ACUMULADO

ESTADO DE ORIGEN Y APLICACIÓN TRIMESTRAL

ESTADO DE ORIGEN Y APLICACIÓN ACUMULADO

ESTADO DE SITUACIÓN FINANCIERA

BALANZA DE COMPROBACIÓN

RELACIÓN DE BANCOS

CONCILIACIONES BANCARIAS

RELACIÓN DE DEUDORES DIVERSOS

RELACIÓN DE BIENES INMUEBLES

RELACIÓN DE BIENES MUEBLES

GRAFICA DE ACTIVO

RELACIÓN DE ACREEDORES DIVERSOS

RELACIÓN DE IMPUESTOS Y CUOTAS POR PAGAR

GRAFICA DE PASIVO

GRAFICA DE SITUACIÓN FINANCIERA

RELACIÓN DE INGRESOS TRIMESTRAL

RELACIÓN DE INGRESOS ACUMULADA

GRAFICA DE INGRESOS

RELACIÓN DE EGRESOS TRIMESTRAL

RELACIÓN DE EGRESOS ACUMULADA

GRAFICA DE EGRESOS

RELACIÓN DE PATRIMONIO

GRAFICA DE PATRIMONIO

ANÁLISIS DE MODIFICACIONES PATRIMONIALES

ANÁLISIS DE INGRESOS PROPIOS

AUXILIAR DE MODIFICACIONES A RESULTADO DE EJERCICIOS ANTERIORES

PLANTILLA DE PERSONAL TRIMESTRAL

ESTADO PRESUPUESTARIO DE INGRESOS

ESTADO PRESUPUESTARIO DE EGRESOS

ANEXO 3
"GUÍA DE CUMPLIMIENTO DE LA LEY DE DISCIPLINA FINANCIERA DE LAS ENTIDADES FEDERATIVAS Y LOS MUNICIPIOS"

UNIDAD DE SERVICIOS EDUCATIVOS DEL ESTADO DE TLAXCALA
(a) Guía de Cumplimiento de la Ley de Disciplina Financiera de las Entidades Federativas y Municipios
Del 1 de enero al 30 de septiembre de 2017 (b)

Indicadores de Observancia (c)	Implementación		Fecha estimada de cumplimiento (e)	Resultado		Fundamento (h)	Comentarios (i)
	SI	NO		Monto o valor (f)	Unidad (pesos/porcentaje) (g)		
INDICADORES PRESUPUESTARIOS							
A. INDICADORES CUANTITATIVOS							
1. Balance Presupuestario Sostenible (l)							
a. Propuesto			2016	0	pesos	Art. 6 y 19 de la LDF	
b. Aprobado			2016	0	pesos	Art. 6 y 19 de la LDF	
c. Ejercido			2016	161,977,055	pesos	Art. 6 y 19 de la LDF	
2. Balance Presupuestario de Recursos Disponibles Sostenible (k)							
a. Propuesta			2016	0	pesos	Art. 6 y 19 de la LDF	
b. Aprobado			2016	0	pesos	Art. 6 y 19 de la LDF	
c. Ejercido			2016	161,977,055	pesos	Art. 6 y 19 de la LDF	
3. Financiamiento Neto dentro del Techo de Financiamiento Neto (l)							
a. Propuesto			2016	0	pesos	Art. 6, 19 y 46 de la LDF	
b. Aprobado			2016	0	pesos	Art. 6, 19 y 46 de la LDF	
c. Ejercido			2016	0	pesos	Art. 6, 19 y 46 de la LDF	
4. Recursos destinados a la atención de desastres naturales							
a. Asignación al fideicomiso para desastres naturales (m)			2016				NO APLICA
a 1 Aprobado			2016		pesos	Art. 9 de la LDF	NO APLICA
a 2 Pagado			2016		pesos	Art. 9 de la LDF	NO APLICA
b. Aportación promedia realizada por la Entidad Federativa durante los 5 ejercicios previos, para infraestructura dañada por desastres naturales (n)			2016		pesos	Art. 9 de la LDF	NO APLICA
c. Saldo del fideicomiso para desastres naturales (o)			2016		pesos	Art. 9 de la LDF	NO APLICA
d. Costo promedio de los últimos 5 ejercicios de la reconstrucción de infraestructura dañada por desastres naturales (p)			2016		pesos	Art. 9 de la LDF	NO APLICA

ANEXO 3 "GUÍA DE CUMPLIMIENTO DE LA LEY DE DISCIPLINA FINANCIERA DE LAS ENTIDADES FEDERATIVAS Y LOS MUNICIPIOS"

UNIDAD DE SERVICIOS EDUCATIVOS DEL ESTADO DE TLAXCALA
 (a) Guía de Cumplimiento de la Ley de Disciplina Financiera de las Entidades Federativas y Municipios
 del 1 de enero al 30 de septiembre de 2017 (b)

Indicadores de Observancia (c)	Implementación		Fecha estimada de cumplimiento (e)	Resultado		Fundamento (h)	Comentarios (i)
	SI	NO		Monto o valor (f)	Unidad (pesos/porcentaje) (g)		
5. Techo para servicios personales (a)							
a. Asignación en el Presupuesto de Egresos			2016	5,093,436,690	pesos	Art. 10 y 21 de la LDF	
b. Ejercicio			2016	2,758,296,379	pesos	Art. 13 fracc. V y 21 de la LDF	
6. Provisiones de gasto para compromisos de pago derivadas de APPs (1)							
a. Asignación en el Presupuesto de Egresos				0	pesos	Art. 11 y 21 de la LDF	NO APLICA
7. Techo de ADEFAS para el ejercicio fiscal (b)							
a. Propósito				0	pesos	Art. 12 y 20 de la LDF	NO APLICA
b. Aprobación				0	pesos	Art. 12 y 20 de la LDF	NO APLICA
c. Ejercicio				0	pesos	Art. 12 y 20 de la LDF	NO APLICA
B. INDICADORES CUALITATIVOS							
1. Iniciativa de Ley de Ingresos y Proyecto de Presupuesto de Egresos							
a. Objetivos anuales, estrategias y metas para el ejercicio fiscal (f)			2017			Art. 5 y 18 de la LDF	NO APLICA
b. Proyecciones de ejercicios posteriores (g)			2017			Art. 5 y 18 de la LDF	NO APLICA
c. Descripción de riesgos relevantes y propuestas de acción para enfrentarlos (k)			2017			Art. 5 y 18 de la LDF	NO APLICA
d. Resultados de ejercicios fiscales anteriores y el ejercicio fiscal en cuestión (w)			2017			Art. 5 y 18 de la LDF	NO APLICA
e. Estudio actualizado de las pensiones de sus trabajadores (x)			2017			Art. 5 y 18 de la LDF	NO APLICA
2. Balance Presupuestario de Recursos Disponibles, en caso de ser negativo							
a. Razones excepcionales que justifiquen el Balance Presupuestario de Recursos Disponibles negativo (y)						Art. 6 y 18 de la LDF	NO APLICA
b. Fuente de recursos para cubrir el Balance Presupuestario de Recursos Disponibles negativo (z)						Art. 6 y 19 de la LDF	NO APLICA
c. Número de ejercicios fiscales y acciones necesarias para cubrir el Balance Presupuestario de Recursos Disponibles negativo (aa)						Art. 6 y 19 de la LDF	NO APLICA
d. Informes trimestrales sobre el avance de las acciones para recuperar el Balance Presupuestario de Recursos Disponibles (bb)						Art. 6 y 19 de la LDF	NO APLICA
3. Servicios Personales							
a. Remuneraciones de los servidores públicos (cc)			2016	4,872,300,323		Art. 10 y 21 de la LDF	
b. Provisiones salariales y económicas para cubrir incrementos salariales, creación de plazas y otros (dd)			2016	0		Art. 10 y 21 de la LDF	
INDICADORES DEL EJERCICIO PRESUPUESTARIO							
A. INDICADORES CUANTITATIVOS							
1. Ingresos Excedentes derivados de Ingresos de Libre Disposición							
a. Monto de Ingresos Excedentes derivados de ILD (ee)			2016 0		pesos	Art. 14 y 21 de la LDF	
b. Monto de Ingresos Excedentes derivados de ILD destinados al fin del A.14, fracción I de la LDF (ff)			2016 0		pesos	Art. 14 y 21 de la LDF	
c. Monto de Ingresos Excedentes derivados de ILD destinados al fin del A.14, fracción II, de la LDF (gg)			2016 0		pesos	Art. 14 y 21 de la LDF	

**ANEXO 3
"GUÍA DE CUMPLIMIENTO DE LA LEY DE DISCIPLINA FINANCIERA DE LAS ENTIDADES FEDERATIVAS Y LOS MUNICIPIOS"**

UNIDAD DE SERVICIOS EDUCATIVOS DEL ESTADO DE TLAXCALA
 (a) Guía de Cumplimiento de la Ley de Disciplina Financiera de las Entidades Federativas y Municipios
 Del 1 de enero al 30 de septiembre de 2017 (b)

Indicadores de Observancia (c)	Mecanismo de Verificación (d)	Implementación		Resultado		Fundamento (f)	Comentarios (i)
		SI	NO	Monto a valor (f)	Unidad (pesos/personales) (g)		
4. <i>Monto de Ingresos Excedentes derivados de LD destinados al fin del Art. 14, fracción I, de la LDF (m)</i>	Cuenta Pública		2016 0		pesos	Art. 14 y 21 de la LDF	
5. <i>Monto de Ingresos Excedentes derivados de LD destinados al fin del artículo noveno transitorio de la LDF (g)</i>			2016 0		pesos	Art. Noveno Transitorio de la LDF	
B. INDICADORES CUALITATIVOS							
1. Análisis Costo-Beneficio para programas o proyectos de inversión mayores a 10 millones de UDIS (j)	Página de internet de la Secretaría Municipal					Art. 13 fracs. III y 21 de la LDF	
2. Análisis de conveniencia y análisis de transferencia de riesgos de los proyectos APPE (k)	Página de internet de la Secretaría de Finanzas o Tesorería Municipal					Art. 13 fracs. III y 21 de la LDF	
3. Identificación de población objetivo, destino y temporalidad de subsidios (l)	Página de internet de la Secretaría de Finanzas o Tesorería Municipal					Art. 13 fracs. VII y 21 de la LDF	
INDICADORES DE DEUDA PÚBLICA							
A. INDICADORES CUANTITATIVOS							
a. Límite de Obligaciones a Corto Plazo (m)			2016	321,124,856	pesos	Art. 30 fracs. I de la LDF	
b. Obligaciones a Corto Plazo (n)			2016	21,023,507	pesos	Art. 30 fracs. I de la LDF	


[Handwritten Signature]
 SECRETARIO DE EDUCACIÓN PÚBLICA Y FOMENTO DE LA USET

[Handwritten Signature]
 C.P. MAURICIO GARCÍA GONZÁLEZ
 DIRECTOR GENERAL DE ADMINISTRACIÓN Y FINANZAS

ESTADO DE INGRESOS Y EGRESOS POR EL PERIODO COMPRENDIDO
 DEL 01 DE JULIO AL 30 DE SEPTIEMBRE DE 2017
 (PESOS)


INGRESOS		
DERIVADOS DE TRANSFERENCIAS ESTATALES		36,573,453
PARTICIPACIONES	36,573,453	
DERIVADOS DE TRANSFERENCIAS FEDERALES		1,203,233,069
CONVENIOS	70,586,259	
RAMO XXXIII	1,132,646,810	
PROPIOS		42,709
DERECHOS	-	
PRODUCTOS	42,709	
OTROS PRODUCTOS	42,709	
APROVECHAMIENTOS	0	
TOTAL INGRESOS		1,239,849,231
EGRESOS		
GASTO CORRIENTE		1,182,666,471
SERVICIOS PERSONALES	1,113,806,541	
GASTO OPERATIVO	68,859,930	
MATERIALES Y SUMINISTROS	19,602,005	
SERVICIOS GENERALES	49,257,925	
TRANSFERENCIAS		393,646
INVERSION PUBLICA		0
BIENES MUEBLES E INMUEBLES	0	
OBRA PUBLICA	0	
TOTAL EGRESOS		1,183,060,117
SUPERÁVIT		56,789,114



 DR. MANUEL OLAYO CÁRDENAS
 SECRETARIO DE EDUCACIÓN PÚBLICA Y
 DIRECTOR GENERAL DE LA USET


 C. MARÍA GUADALUPE ZAMORA RODRÍGUEZ
 DIRECTORA DE ADMINISTRACIÓN
 Y FINANZAS

ESTADO DE INGRESOS Y EGRESOS POR EL PERIODO COMPRENDIDO
 DEL 01 DE ENERO AL 30 DE SEPTIEMBRE DE 2017
 (PESOS)

INGRESOS		
DERIVADOS DE TRANSFERENCIAS ESTATALES		106,091,949
PARTICIPACIONES	106,091,949	
DERIVADOS DE TRANSFERENCIAS FEDERALES		2,976,156,678
CONVENIOS	188,146,394	
RAMO XXXIII	2,788,010,284	
PROPIOS		477,159
DERECHOS	397,545	
PRODUCTOS	79,614	
INVERSIONES USET	0	
OTROS PRODUCTOS	79,614	
APROVECHAMIENTOS	0	
TOTAL INGRESOS		3,082,725,786
EGRESOS		
GASTO CORRIENTE		2,917,186,933
SERVICIOS PERSONALES	2,758,236,379	
GASTO OPERATIVO	158,950,554	
MATERIALES Y SUMINISTROS	60,455,874	
SERVICIOS GENERALES	98,494,680	
TRANSFERENCIAS		2,700,861
INVERSION PUBLICA		0
BIENES MUEBLES E INMUEBLES	0	
OBRA PUBLICA	0	
TOTAL EGRESOS		2,919,887,794
SUPERAVIT		162,837,992


 DR. MANUEL CAMACHO HIGAREDA
 SECRETARIO DE EDUCACION PUBLICA Y
 DIRECTOR GENERAL DE LA USET


 C.P. MARÍA GUADALUPE ZAMORA RODRIGUEZ
 DIRECTORA DE ADMINISTRACIÓN
 Y FINANZAS

ESTADO DE ORIGEN Y APLICACIÓN DE RECURSOS POR EL PERÍODO COMPRENDIDO DEL 01 DE JULIO AL 30 DE SEPTIEMBRE DE 2017 (PESOS)

ORIGEN		APLICACIÓN	
DERIVADOS DE TRANSFERENCIAS ESTATALES	36,573,453	GASTO CORRIENTE	1,182,666,471
PARTICIPACIONES	36,573,453	SERVICIOS PERSONALES	1,113,806,541
DERIVADOS DE TRANSFERENCIAS FEDERALES	1,203,233,069	GASTO OPERATIVO	68,859,930
CONVENIOS	70,586,259	MATERIALES Y SUMINISTROS	10,602,005
RAMO XXXIII	1,132,646,810	SERVICIOS GENERALES	49,257,925
PROPIOS	42,709	TRANSFERENCIAS	383,646
DERECHOS	0	INVERSION PUBLICA	0
PRODUCTOS	42,709	BIENES MUEBLES E INMUEBLES	0
OTROS PRODUCTOS	42,709	OBRA PUBLICA	0
TOTAL INGRESOS	1,239,849,231	TOTAL EGRESOS	1,183,060,117
OTROS ORIGENES	1,209,467	OTRAS APLICACIONES	56,001,737
RESULTADO DE EJERCICIOS ANTERIORES	1,209,467	DEUDORES DIVERSOS	31,730,054
		BIENES MUEBLES	434,739
		ACREDORES DIVERSOS	5,463,029
		IMPUESTOS POR PAGAR	19,273,915
TOTAL ORIGENES	1,241,058,698	TOTAL APLICACIONES	1,239,961,854
DISPONIBLE AL 30 DE JUNIO DE 2017	157,438,567	DISPONIBLE AL 30 DE SEPTIEMBRE DE 2017	159,535,441
TOTAL GENERAL	1,398,497,295	TOTAL GENERAL	1,398,497,295

DR. MARIVEL CAMACHO HIGARDEA
SECRETARÍA DE EDUCACIÓN PÚBLICA Y
DIRECTOR GENERAL DE LA USET

C. FAMILIA GUADALUPE ZAVIERA RODRIGUEZ
DIRECTORA DE ADMINISTRACIÓN
Y FINANZAS

ESTADO DE ORIGEN Y APLICACIÓN DE RECURSOS POR EL PERIODO COMPRENDIDO
DEL 01 DE ENERO AL 30 DE SEPTIEMBRE DE 2017
(PESOS)

ORIGEN	APLICACIÓN
DERIVADOS DE TRANSFERENCIAS ESTATALES	
PARTICIPACIONES	106,091,949
DERIVADOS DE TRANSFERENCIAS FEDERALES	2,976,156,678
CONVENIOS	188,146,394
RAMO XXXIII	2,788,010,284
PROPIOS	477,159
DERECHOS	397,545
PRODUCTOS	79,614
TOTAL INGRESOS	3,082,725,786
OTROS ORIGENES	22,803,680
ACREEDORES DIVERSOS	18,747,137
RESULTADO DE EJ ANTERIORES	4,056,543
TOTAL INGRESOS	2,919,887,794
OTRAS APLICACIONES	50,802,623
BIENES MUEBLES	860,938
DEUDORES DIVERSOS	33,080,090
IMPUESTOS POR PAGAR	16,861,595
TOTAL EGRESOS	2,970,690,417
TOTAL ORIGENES	3,105,529,466
DISPONIBLE AL 31 DE DICIEMBRE DE 2016	23,696,392
TOTAL GENERAL	3,129,225,858
GASTO CORRIENTE	2,917,186,933
SERVICIOS PERSONALES	2,758,236,379
GASTO OPERATIVO	158,950,554
MATERIALES Y SUMINISTROS	60,455,874
SERVICIOS GENERALES	98,494,680
TRANSFERENCIAS	2,700,861
INVERSION PUBLICA	
BIENES MUEBLES E INMUEBLES	
OBRA PUBLICA	

TOTAL ORIGENES
3,105,529,466
DISPONIBLE AL 31 DE DICIEMBRE DE 2016
23,696,392
TOTAL GENERAL
3,129,225,858

[Firma]
DR. MANUEL CAMACHO HIGUEDA
SECRETARIO DE EDUCACION PÚBLICA Y
DIRECTOR GENERAL DE LA USET

TOTAL APLICACIONES
2,970,690,417
DISPONIBLE AL 30 DE SEPTIEMBRE DE 2017
158,535,441
TOTAL GENERAL
3,129,225,858

[Firma]
C.P. MARÍA GUADALUPE ZAMORA RODRÍGUEZ
DIRECTORA DE ADMINISTRACIÓN
Y FINANZAS

GOBIERNO DEL ESTADO DE TLAXCALA
UNIDAD DE SERVICIOS EDUCATIVOS DEL ESTADO DE TLAXCALA

ESTADO DE SITUACION FINANCIERA
AL 30 DE SEPTIEMBRE DE 2017

(PESOS)

ACTIVO

PASIVO Y PATRIMONIO

CIRCULANTE					
BANCOS	191,615,531	158,535,441	A CORTO PLAZO	21,023,507	
DEUDORES DIVERSOS	33,080,090	33,080,090	ACREEDORES DIVERSOS	20,218,109	
			IMPUESTOS POR PAGAR	805,398	
FIJO			PATRIMONIO		
BIENES MUEBLES	587,984,223	143,824,376	BIENES MUEBLES E INMUEBLES	577,035,241	
BIENES INMUEBLES		444,159,847	EXCEDENTE/DEFICIT DE EJERCICIOS ANTERIORES	16,703,014	
			RESULTADO DEL EJERCICIO	162,837,992	

DIFERIDO

TOTAL ACTIVO

779,599,754

TOTAL PASIVO Y PATRIMONIO

779,599,754

DR. MANUEL TAMAYO FIGUEROA
SECRETARIO DE EDUCACION PUBLICA Y

C. P. MARIA GUADALUPE ZAMORA RODRIGUEZ
DIRECTORA DE ADMINISTRACION

BALANZA DE COMPROBACION
AL 30 DE SEPTIEMBRE DE 2017
(PESOS)

	SALDO ANTERIOR	MOVIMIENTOS ACUMULADOS		SALDO ACTUAL
		DEBE	HABER	
ACTIVO				
BANCOS	157,438,597	1,245,169,960	1,244,073,116	158,535,441
INVERSIONES	0	0	0	0
CUENTAS POR COBRAR	0	1,239,726,356	1,239,726,356	0
DEUDORES DIVERSOS	1,350,036	33,605,504	1,875,450	33,080,090
ALMACEN GENERAL	0	0	0	0
ACTIVO CIRCULANTE	158,788,633	2,518,501,820	2,485,674,922	191,615,531
BIENES MUEBLES	143,389,637	434,739	0	143,824,376
BIENES INMUEBLES	444,159,847	0	0	444,159,847
OBRAS EN PROCESO	0	0	0	0
ACTIVO FIJO	587,549,484	434,739	0	587,984,223
DEPOSITO EN GARANTIA	0	0	0	0
ACTIVO DIFERIDO	0	0	0	0
TOTAL ACTIVO	746,338,117	2,518,936,559	2,485,674,922	779,599,754
PASIVO				
ACREEDORES DIVERSOS	25,681,138	1,160,257,223	1,154,794,194	20,218,109
FONDOS AJENOS	0	0	0	0
IMPUESTOS POR PAGAR	20,079,313	50,566,720	31,292,805	805,398
PRESTACIONES DIVERSAS	0	0	0	0
PASIVO CORTO PLAZO	45,760,451	1,210,823,943	1,186,086,999	21,023,507
TOTAL PASIVO	45,760,451	1,210,823,943	1,186,086,999	21,023,507
PATRIMONIO				
FONDO DE CONTINGENCIA	0	0	0	0
BIENES MUEBLES E INMUEBLES	577,035,241	0	0	577,035,241
RESULTADO DE EJ ANTERIORES	17,493,547	545,087	1,754,554	18,703,014
TOTAL PATRIMONIO	594,528,788	545,087	1,754,554	595,738,255
INGRESOS				
PARTICIPACIONES	69,518,496	0	36,573,453	106,091,949
CONVENIOS	117,560,135	0	70,586,259	188,146,394
RAMO XXXIII	1,655,363,474	0	1,132,646,810	2,788,010,284
DERECHOS	397,545	0	0	397,545
PRODUCTOS	36,905	0	42,709	79,614
APROVECHAMIENTOS	0	0	0	0
TOTAL INGRESOS	1,842,876,555	0	1,239,849,231	3,082,725,786
EGRESOS				
SERVICIOS PERSONALES	1,644,429,838	1,113,806,541	0	2,758,236,379
MATERIALES Y SUMINISTROS	40,853,869	19,602,005	0	60,455,874
SERVICIOS GENERALES	49,236,755	49,257,925	0	98,494,680
TRANSFERENCIAS	2,307,215	393,646	0	2,700,861
BIENES MUEBLES E INMUEBLES	0	0	0	0
OBRA PUBLICA	0	0	0	0
TOTAL EGRESOS	1,736,827,677	1,183,060,117	0	2,919,887,794
SALDO DEUDOR	2,483,165,794	4,913,365,706		3,699,487,548
SALDO ACREEDOR	2,483,165,794		4,913,365,706	3,699,487,548

RELACION DE BANCOS
 AL 30 DE SEPTIEMBRE DE 2017
 (PESOS)

NO. DE CTA.	DESCRIPCION	BANCO	IMPORTE
PROGRAMAS ESTATALES			
6550596714-4	PLAZAS NO RECONOCIDAS	SANTANDER SERFIN, S.A. DE C.V.	14
6550531994-6	RECURSOS ESTATALES 2016	SANTANDER SERFIN, S.A. DE C.V.	3,409,542.00
6550591569-2	RECURSOS ESTATALES 2017	SANTANDER SERFIN, S.A. DE C.V.	52,575,893.00
6550545090-5	RECUPERACIONES ESTATALES	SANTANDER SERFIN, S.A. DE C.V.	2,525,335.00
PROGRAMAS FEDERALES			
109288775	USET PAGO DE SERVICIOS CIE	BBVA Bancomer, S.A. DE C.V.	4,335.00
6550286208-5	NÓMINA CHEQUE	SANTANDER SERFIN, S.A. DE C.V.	1,479,003.00
6550531987-2	GASTOS DE OPERACIÓN 2016	SANTANDER SERFIN, S.A. DE C.V.	16,181.00
6550532028-6	OTROS DE GASTO CORRIENTE 2016	SANTANDER SERFIN, S.A. DE C.V.	1,507,523.00
6550591566-1	GASTOS DE OPERACIÓN 2017	SANTANDER SERFIN, S.A. DE C.V.	33,394,705.00
6550591559-8	OTROS DE GASTO CORRIENTE 2017	SANTANDER SERFIN, S.A. DE C.V.	170,026.00
INGRESOS PROPIOS			
6550578100-0	INGRESOS PROPIOS 2016	SANTANDER SERFIN, S.A. DE C.V.	676,659.00
6550621647-9	INGRESOS PROPIOS 2017	SANTANDER SERFIN, S.A. DE C.V.	2,837,550.00
CONVENIOS ESTATALES			
6550611105-9	TELEBACHILLERATO COMUNITARIO 2017 APORTACION ESTATAL	SANTANDER SERFIN, S.A. DE C.V.	220,934.00
6550611107-6	PROGRAMA DESARROLLO PROFESIONAL DOCENTE APORTACION ESTATAL	SANTANDER SERFIN, S.A. DE C.V.	3,900,793.00
CONVENIOS FEDERALES			
6550610157-2	PROGRAMA ESCUELAS DE TIEMPO COMPLETO	SANTANDER SERFIN, S.A. DE C.V.	32,368,523.00
110355895	PROGRAMA NACIONAL DE CONVIVENCIA ESCOLAR	BBVA Bancomer, S.A. de C.V.	1,785,926.00
6550611107-6	PROGRAMA PARA EL DESARROLLO PROFESIONAL DOCENTE 2017 APORTACION FEDERAL	BBVA Bancomer, S.A. de C.V.	1,494,295.00
110355534	PROGRAMA INCLUSION Y EQUIDAD EDUCATIVA TIPO BASICO 2017	SANTANDER SERFIN, S.A. DE C.V.	1,454,085.00
110355313	PROGRAMA FORTALECIMIENTO DE LA CALIDAD EDUCATIVA TIPO BASICO 2017	BBVA Bancomer, S.A. de C.V.	4,396,823.00
110355429	PROGRAMA NACIONAL DE INGLES 2017	BBVA Bancomer, S.A. de C.V.	2,263,806.00
110355577	PROGRAMA NACIONAL DE BECAS 2017	BBVA Bancomer, S.A. de C.V.	597,297.00
6550620795-3	PROGRAMA DE BECAS DE APOYO PARA LA PRACTICA INTENSIVA Y SERVICIO SOCIAL 2017	BBVA Bancomer, S.A. de C.V.	330,545.00
6550611105-9	TELEBACHILLERATO COMUNITARIO 2017 APORTACION FEDERAL	SANTANDER SERFIN, S.A. DE C.V.	944,147.00
6550614321-3	EVALUACION DEL IMPACTO DEL FORTALECIMIENTO A LA GESTION ESCOLAR 2017	SANTANDER SERFIN, S.A. DE C.V.	2,072,547.00
6550633161-9	PLAN DE APOYO A LA CALIDAD EDUCATIVA Y LA TRANSFORMACIÓN DE LAS ESCUELAS	SANTANDER SERFIN, S.A. DE C.V.	8,106,954.00
TOTAL			168,535,441

RELACION DE DEUDORES DIVERSOS
AL 30 DE SEPTIEMBRE DE 2017
(PESOS)

DESCRIPCION			IMPORTE
NOMBRE	AREA DE ADSCRIPCION	EJERCICIO	
DEUDORES DIVERSOS RECURSO ESTATAL			
RE LUCINA PORTILLA MORA	DEPARTAMENTO DE RECURSOS MATER	2017	51,000
RE REYES ANDRES AGUILA RVERA	DEPARTAMENTO DE ADQUISICIONES	2017	21,000
RE JUAN ODIN CANO SANCHEZ	COORDINACIÓN DE TECNOLOGÍA EDUC.	2017	17,818
RE OLIVIA GUEVARA JIMENEZ	DIRECTOR DE NORMAL RURAL DE PANC	2017	14,400
RE JENARO CARLOS CHOCOLATL DURAN	DIRECCIÓN DE EDUCACIÓN FÍSICA	2017	10,480
RE REYNA MALDONADO HERNANDEZ	DIRECCIÓN GENERAL	2017	21,000
RE ARTURO CASTILLO PEREZ	DIRECCIÓN DE RELACIONES LABORALES	2017	10,000
RE DOREIDE SANCHEZ CANO	JEFE DEL DEPARTAMENTO DE EDUCACIÓN	2017	3,540
RE ROSA MARIA BRETON CORONA	SECRETARÍA PARTICULAR DE DIRECCIÓN	2017	40,000
RE JESUS NAVA OLVERA	ESCUELA SECUNDARIA TÉCNICA NO. 1	2017	60,000
DEUDORES DIVERSOS RECURSO FEDERAL			
FONE LUCINA PORTILLA MORA	DEPARTAMENTO DE RECURSOS MATER	2017	20,000
FONE JOSE JOEL PARADA MATAMOROS	MÓDULO REGIONAL DE HUAMANTLA	2017	7,000
FONE JOSE MARTINEZ MONTELONGO	MÓDULO REGIONAL DE CALPULALPAN	2017	14,000
FONE ANTONIO SANCHEZ BAÑUELOS	DEPARTAMENTO DE RECURSOS FINANCIEROS	2017	25,000
CONVENIOS FEDERALES			
Tiempo Completo 2017			
TC AURELIA ZAMORA CASTILLO	NIÑOS HEROES DE CHAPULTEPEC	2017	50,000
TC ROSA CRUZ JIMENEZ	NIÑOS HEROES	2017	70,000
TC KRITSBEY PEREZ FLORES	DEONICIO CONDE MUÑOZ	2017	50,000
TC MADAI TECAMACHALTZI CUAMATZI	XOCHIPITSAUAK	2017	30,000
TC JUANA CUAMATZI MUÑOZ	MALINTSI MATLALKUEYTL	2017	60,000
TC MARILEY PEREZ ZEPEDA	DON MIGUEL HIDALGO Y COSTILLA	2017	60,000
TC HORTENSIA CABRERA GONZALEZ	CUAUHTEMOC	2017	50,000
TC JOSE FORTINO LUIS PEREZ FUENTES	KALPILTON MALINTSI TLAMACHTILISTLI	2017	70,000
TC SUSANA LEONIDES TZOMPANTZI SALAZAR	JUAN DE LA BARRERA	2017	70,000
TC GUILLERMINA NAVA CARLOS	NAUITLAJTOANIJ	2017	60,000
TC IRENE SALAZAR FERNANDEZ	CITLALPOPOKATZIN	2017	50,000
TC CANDELARIA AZTATZI RUGERIO	POPOCATEPETL	2017	70,000
TC ARMANDA CUAPIO CUAPIO	TLAHUICOLE	2017	70,000
TC MAGDALENA CAJERO AGUILAR	RUNGU CHIGA METZI YU'MU	2017	60,000
TC ELIZABETH NIETO CRUZ	MAKUILXOCHITL	2017	50,000
TC MARIA REFUGIO HERNANDEZ APANCO	YANKUIK TLANES	2017	60,000
TC MA LUISA MALDONADO OCOTITLA	XOCHIKOSKATL	2017	50,000
TC MARIA DE LOURDES CUAPIO GARZA	OLIN YOLISTLI	2017	70,000
TC JAIME ONOFRE CUATIANQUIZ	TLAKATIXOCHITL	2017	70,000
TC BALBINA CUAPIO ATRIANO	YOALCOATL	2017	50,000
TC ELIA HERNANDEZ CORTES	REBECA TORRES DE LIRA	2017	70,000
TC CATALINA TEROPA JAIME	ESTEFANIA CASTAÑEDA	2017	70,000
TC EMILIA POPOCATL RODRIGUEZ	RAMON LOPEZ VELARDE	2017	60,000
TC AMIRA MENESES SANTACRUZ	LIC. MIGUEL OSORIO RAMIREZ	2017	60,000
TC MARINA HERNANDEZ ELIZALDE	JUAN VENTURA ZAPATA Y MENDOZA	2017	60,000
TC PIEDAD ROSAS ESPINOSA	ING. EZEQUIEL M. GRACIA	2017	60,000
TC KATIA IVONNE MORENO GARCIA	MIGUEL N. LIRA	2017	70,000
TC ANA MARIA CANO VASQUEZ	TLAXCALLI	2017	70,000
TC MARIA DEL ANGEL FLORES NAVA	CITLALI	2017	30,000
TC MINERVA RODRIGUEZ MARQUEZ	YANKUI TLANESI	2017	60,000
TC MARIA ESTHER CANO AGUILERA	FRAY BARTOLOME DE LAS CASAS	2017	60,000
TC TANIA SANCHEZ RUIZ	ESTEFANIA CASTAÑEDA	2017	70,000
TC MARIA CANDELARIA GONZALEZ ESPINOSA	IGNACIO MANUEL ALTAMIRANO	2017	70,000
TC MARTA DESAMPEDRO MINOR	GABRIELA MISTRAL	2017	60,000

RELACION DE DEUDORES DIVERSOS
AL 30 DE SEPTIEMBRE DE 2017
(PESOS)

DESCRIPCION		IMPORTE
TC MA ISABEL TREJO CERVANTES	PROF. HAZAEL CARRO LOMA	2017 70,000
TC BEATRIZ NAVA RAMIREZ	JUAN DE LA FONTAINE	2017 30,000
TC MARIA DE LOS ANGELES CUATIANQUIZ	CRISTOBAL COLON	2017 70,000
TC ANA MARIA GUARNEROS CENTENO	LEONA VICARIO	2017 80,000
TC MARIA ISABEL FLORES GARCIA	MARIA MONTESSORI	2017 70,000
TC ELISA LIMA PAREDES	SOCRATES	2017 50,000
TC MARTHA ELENA CARRANZA SANCHEZ	LUIS G. URBINA	2017 70,000
TC LAURA MARIA SORDO LOPEZ	LINO SANTACRUZ MORALES	2017 70,000
TC GRISELDA ROSAS ESPINOSA	JOSE MANUEL DE HERRERA	2017 60,000
TC ARELI TEOMITZI SASTRE	DIANA LAURA RIOJAS	2017 50,000
TC TOMASA CRISTINA JUAREZ TZOMPANTZI	BRIGIDA ALFARO	2017 60,000
TC MA DE LA LUZ LOPEZ JIMENEZ	IGNACIO RAMIREZ	2017 60,000
TC VERONICA FERNANDEZ CORTES	JUAN JACOBO ROUSSEAU	2017 70,000
TC REYNA OLIVIA ZAMORA JUAREZ	EMILIO SANCHEZ PIEDRAS	2017 60,000
TC BRICIA ELOINA GARCIA ALAMEDA	ALFONSO REYES	2017 60,000
TC SANDRA GUTIERREZ CARRILLO	SOR JUANA INES DE LA CRUZ	2017 70,000
TC NANCY RAMIREZ MUÑOZ	BENITO JUAREZ	2017 80,000
TC MARIA BLANCA HICKS SEAÑES	AXAYACATL	2017 70,000
TC SARAHÍ VIRIDIANA CARRILLO LIRA	LUIS DONALDO COLOSIO MURRIETA	2017 50,000
TC MARGARITA ETHEL MENDOZA RODRIGUEZ	MARIANO MATAMOROS	2017 30,000
TC GABRIELA HERNANDEZ JUAREZ	PROFA. FRANCISCA MADERA MARTINEZ	2017 65,000
TC MIROSLAVA FLORES AGUILAR	FERNANDO MONTES DE OCA	2017 70,000
TC VERONICA ARMENTA VARGAS	IGNACIO MANUEL ALTAMIRANO	2017 30,000
TC ANA LUZ PEREZ LEZAMA	IDA APPENDINI DAGASSO	2017 30,000
TC FELICITAS FERNANDEZ MUÑOZ	IGNACIO ALLENDE	2017 70,000
TC NANCY ALEJANDRA VILLARREAL RAMIREZ	DON VICENTE GUERRERO	2017 60,000
TC MA. LETICIA TAMAYO SANCHEZ	ENRIQUE C. REBSAMEN	2017 70,000
TC SANTOS DARELY MAYORQUIN GUERRERO	LUIS CABRERA	2017 70,000
TC IVETT PEREZ GONZALEZ	VASCO DE QUIROGA	2017 50,000
TC MARIA LETICIA CUAUTLI MORALES	MANUEL SANCHEZ AZCORRA	2017 50,000
TC LILIANA CANO LIMA	MA. LUISA CASTAÑEDA	2017 60,000
TC REYNA MENDOZA CAHUANTZI	GABRIELA MISTRAL	2017 60,000
TC SOLEDAD CARRO ROLDAN	ROSAURA ZAPATA	2017 60,000
TC MARIA DE JESUS AVILA VAZQUEZ	GUADALUPE BERNAL DE CUELLAR	2017 60,000
TC ELBA FLORES PEREZ	ENRIQUE C. REBSAMEN	2017 50,000
TC SAMIRA SANTIAGO CRUZ	JOSEFA ORTIZ DE DOMINGUEZ	2017 30,000
TC ROSA MARIA ZAMORA GRACIA	CELIA HERNANDEZ DE HUERTA	2017 80,000
TC MARIO MORALES CABRERA	ANTONIO DIAZ VARELA	2017 70,000
TC MARGARITA RODRIGUEZ ESPINA	ESTEFANIA CASTAÑEDA	2017 30,000
TC GISELA VASQUEZ VASQUEZ	BENITO JUAREZ	2017 30,000
TC MATILDE PLUMA MAZA	FRANCISCO GABILONDO SOLER	2017 80,000
TC MARIA ELENA GARCIA SALDAÑA	FEDERICO FROEBEL	2017 30,000
TC ERENDIRA MEDEL BELLO	GUADALUPE BERNAL DE CUELLAR	2017 70,000
TC ROCIO FLORES CONDE	EVA SAMANO DE LOPEZ MATEOS	2017 60,000
TC MARIA ESTHER MEDINA CASADOS	CATALINA D'ERZELL	2017 70,000
TC SONIA DEL CARMEN GONZALEZ ARMAS	ROSARIO CASTELLANOS	2017 60,000
TC SANTA MARGARITA SANCHEZ CORTES	REVOLUCION	2017 30,000
TC MA. DEL CARMEN GUILLERMINA DIAZ	JOSEFA CASTELAR	2017 80,000
TC VERONICA CARMONA VELAZQUEZ	ADOLFO LOPEZ MATEOS	2017 30,000
TC NAYELI FLORES OLVERA	JOSE MARIA LAFRAGUA	2017 30,000
TC CLOTILDE GISELA PEREZ SANCHEZ	ANTONIO J. HERNANDEZ	2017 60,000
TC MARIA MAGDALENA JUAREZ RAMIREZ	JUANA DE ARCO	2017 70,000
TC AVYGAIL RODRIGUEZ ZARATE	LEONARDA GOMEZ BLANCO DE HERNANDEZ	2017 60,000
TC YURIKO MAYTE CUATETA SILVA	TOTOLZINGO	2017 60,000

RELACION DE DEUDORES DIVERSOS
AL 30 DE SEPTIEMBRE DE 2017
(PESOS)

DESCRIPCION		IMPORTE
TC DAIDI VAZQUEZ PEREZ	PATOLLI	2017 80,000
TC PEDRO ASTATZI RUGERIO	TELPOCHKALI	2017 70,000
TC GUADALUPE TEXIS SALAZAR	HUITZILOPOCHTLI	2017 80,000
TC EMILIANO PLUMA MENDIETA	CITLALPOPOCATZIN	2017 70,000
TC NORMA ANGELICA BELLO BAUTISTA	NEMILIS TLAMACHTILIS	2017 60,000
TC INOCENCIO ROMANO MORALES	XOCHIKOSKATL	2017 70,000
TC ALMA ROSA SAMPEDRO REYES	MAXIXCATZIN	2017 70,000
TC MARIO CORTES BAUTISTA	COYOLXAUHQUI	2017 80,000
TC MARTHA MENDOZA ZELOCUATECATL	NETZAHUALCOYOTL	2017 80,000
TC DESIDERIO LOPEZ MARCOS	XOCHITEKALI	2017 80,000
TC VICENTE FILIBERTO PEREZ CAPILLA	BIMI MANANDI YUMU	2017 70,000
TC ALBERTO COPALCUA VAZQUEZ	TEPEYOLOTZIN	2017 70,000
TC ANGIEE ALONSO LEON	TLAHUICOLE	2017 60,000
TC MIREYA AGUILAR ALVARADO	CORONEL FELIPE SANTIAGO XICOHTEN	2017 70,000
TC LUIS FLORES RODRIGUEZ	BENITO JUAREZ	2017 70,000
TC SILVIA CHAVEZ RESENDIZ	JOSE VASCONCELOS	2017 80,000
TC MARGARITA SOLIS OSORIO	PROF. CANDELARIO NAVA JIMENEZ	2017 80,000
TC PEDRO PADILLA RAMOS	15 DE MAYO	2017 30,000
TC ELOINA CARRO BONILLA	PROF. MARIANO SANCHEZ	2017 30,000
TC CIRILO SANCHEZ DEGANTE	BENITO JUAREZ	2017 80,000
TC MAYRAH IVON HERNANDEZ BARRADAS	VICENTE GUERRERO	2017 80,000
TC JULIAN VAZQUEZ ZEMPOALTECA	RICARDO FLORES MAGON	2017 80,000
TC ARELY HERNANDEZ MINOR	IGNACIO ALLENDE	2017 80,000
TC ABIGAIL CONTRERAS MUNIVE	BENITO JUAREZ	2017 50,000
TC SURI SARAI CONTRERAS MUNIVE	BENITO JUAREZ	2017 70,000
TC CRISPIN CARLOS MALDONADO ILHUICATZI	CUAUHTEMOC	2017 80,000
TC MARIA DEL ROSARIO RAMOS DIAZ	ADOLFO LOPEZ MATEOS	2017 70,000
TC MARIA MARGARITA MELENDEZ ROJAS	CUAUHTEMOC	2017 30,000
TC BLANCA ESTELA ZAMORA AMADOR	MARIA OLVERA	2017 70,000
TC DULCE MARIA AGUAYO NAVARRO	BENITO JUAREZ	2017 80,000
TC LETICIA XICOHTENCATL SAUCEDO	VICENTE GUERRERO	2017 80,000
TC ANGELICA DELGADO DAVILA	EMILIO CARRANZA	2017 80,000
TC AURORA RAMIREZ SANCHEZ	MARIANO MATAMOROS	2017 70,000
TC ARMINDA HERNANDEZ CAMACHO	DAMIAN CARMONA	2017 75,000
TC FELIPE GALICIA NAVA	FRANCISCO I. MADERO	2017 80,000
TC CERSAR ESPINOZA GUTIERREZ	MEXICO	2017 80,000
TC RAFAEL BELLO CERVANTES	EMILIO SANCHEZ PIEDRAS	2017 80,000
TC SERGIO MENESES RAMIREZ	NIÑOS HEROES DE CHAPULTEPEC	2017 30,000
TC BRENDA ROMERO TLAPAPAL	IGNACIO ALLENDE	2017 30,000
TC JUAN MANUEL SARTILLO LINARES	PATRIA Y LIBERTAD	2017 70,000
TC CRUZ MARTHA PEREZ TAPIA	UNIDAD Y TRABAJO	2017 50,000
TC FRANCISCO ROLDAN RAMIREZ	MIGUEL HIDALGO Y COSTILLA	2017 70,000
TC HERMINIO CORONEL ESTRADA	DOMINGO ARENAS	2017 30,000
TC LISBETH PEREZ Y RAMOS	IGNACIO ZARAGOZA	2017 30,000
TC ROGELIO HERNANDEZ LUNA	16 DE SEPTIEMBRE	2017 80,000
TC JOSE CERVANTES MEDEL	EMILIANO ZAPATA	2017 60,000
TC JOSUE DIAZ SAGOYA	MIGUEL HIDALGO Y COSTILLA	2017 80,000
TC ARTURO CUAHTEPITZI PICHON	EMILIANO ZAPATA	2017 80,000
TC FROYLAN OCOTZI ROBLES	NICANOR SERRANO	2017 30,000
TC BERTHA MURILLO PANTOJA	MELCHOR OCAMPO	2017 30,000
TC MARIA DE LOS ANGELES SUSANA RUANOVA	JUSTO SIERRA	2017 70,000
TC DARIO SAMPEDRO VAZQUEZ	NICOLAS BRAVO	2017 80,000
TC MARTHA FRANCIAS HERNANDEZ MARTINEZ	GENERAL DE DIVISION JOSE AMARILLA:	2017 80,000
TC OLIMPIA EULALIA NAVA GALICIA	MANUEL MELENDEZ	2017 80,000

RELACION DE DEUDORES DIVERSOS
AL 30 DE SEPTIEMBRE DE 2017
(PESOS)

DESCRIPCION		IMPORTE
TC HECTOR OCTAVIO MONTIEL QUINTERO	LIC. ADOLFO LOPEZ MATEOS	2017 80,000
TC BRAULIO ROMERO MARTINEZ	MIGUEL HIDALGO	2017 80,000
TC MARIA DE LOURDES PAREDES HERNANDEZ	LIC. MAURO ANGULO	2017 80,000
TC ANA MARIA ENRIQUEZ TEHOZOL	XICOHTENCATL	2017 70,000
TC ABUNDIO VASQUEZ CANO	MIGUEL HIDALGO	2017 80,000
TC LAURA BAUTISTA CUAMATZI	PROF. RAFAEL RAMIREZ CASTAÑEDA	2017 30,000
TC AMERICA SANCHEZ HERNANDEZ	XICOHTENCATL	2017 30,000
TC LUISA PORFIRIA NETZAHUALCOYOTL NAVA	EMILIANO ZAPATA	2017 80,000
TC WILBER AMADOR DE LA PAZ	LAZARO CARDENAS	2017 80,000
TC ABEL HERNANDEZ PIANZI	LIC. BENITO JUAREZ	2017 80,000
TC LUCIO JAVIER HERNANDEZ PINEDA	LIC. BENITO JUAREZ	2017 30,000
TC ADOLFO FLORES SOSA	VICENTE GUERRERO	2017 70,000
TC MANUEL HERNANDEZ MELENDEZ	IGNACIO ZARAGOZA	2017 70,000
TC GENARO ROMANO NETZAHUAL	BENITO JUAREZ	2017 80,000
TC MARIA PARADA NAVA	EMILIO CARRANZA	2017 80,000
TC JUSTINO BAUTISTA SALDAÑA	RICARDO FLORES MAGON	2017 70,000
TC EMMA SALAZAR AHUATZI	LAZARO CARDENAS DEL RIO	2017 50,000
TC PAUL CARRILLO AVILA	ERENDIRA	2017 50,000
TC CESAR HERNANDEZ COSSIO	GENERAL GUADALUPE VICTORIA	2017 60,000
TC VICTOR HUGO HERNANDEZ PEREZ	GENERAL MANUEL AVILA CAMACHO	2017 80,000
TC PEDRO SANCHEZ SALDAÑA	NACIONES UNIDAS	2017 70,000
TC MARIA DE LOS ANGELES GUERRA CUIRIEL	BENITO JUAREZ GARCIA	2017 80,000
TC ISELA MALDONADO MENESES	TLAHUICOLE	2017 70,000
TC EPIFANIA DIAZ PEREZ	IGNACIO ALLENDE	2017 80,000
TC MARTHA FLORES REYES	VICENTE SUAREZ	2017 70,000
TC MIGUEL ANGEL CARRAZCO RODRIGUEZ	JUSTO SIERRA	2017 80,000
TC MARIA CRISTINA RODRIGUEZ SANCHEZ	FRANCISCO I. MADERO	2017 80,000
TC ELVIA HERNANDEZ MEZA	ADOLFO LOPEZ MATEOS	2017 80,000
TC CIRENIA ACOSTA PEREZ	JOSEFA ORTIZ DE DOMINGUEZ	2017 50,000
TC MARIEL ELVIRA AMADOR PEREZ	FRIDA KAHLO	2017 50,000
TC XOCHITL RODRIGUEZ AGUILAR	MIGUEL HIDALGO	2017 70,000
TC LUIS SOSA HERNANDEZ	JUSTO SIERRA	2017 70,000
TC MARCIO JUAREZ FLORES	RICARDO CARVAJAL	2017 70,000
TC OLEGARIO MINOR LUNA	NICOLAS BRAVO	2017 60,000
TC MA. INES ISABEL RODRIGUEZ VASQUEZ	JAIME TORRES BODET	2017 80,000
TC YESENIA MELENDEZ VITE	ABELARDO L. RODRIGUEZ	2017 50,000
TC ADELA ORDOÑEZ GARCIA	JUSTO SIERRA	2017 60,000
TC MARIA TERESA ROSARIO MANRIQUE GARCIA	BENITO JUAREZ	2017 80,000
TC LAURA LOPEZ FLORES	LEONA VICARIO	2017 60,000
TC AGUSTIN GRANDE SANCHEZ	XICOHTENCATL	2017 50,000
TC GEMMA HERNANDEZ MORALES	CARLOS FUENTES	2017 50,000
TC ALICIA GRES VAZQUEZ	VICENTE GUERRERO	2017 70,000
TC MIRNA MONTIEL GALLEGOS	ISIDRO CANDIA	2017 60,000
TC MADAI GUARNEROS ARMENTA	IGNACIO ALLENDE	2017 60,000
TC EDMUNDO ARTURO CARMONA GOMEZ	NIÑOS HEROES DE CHAPULTEPEC	2017 80,000
TC EDMUNDO ARTURO CARMONA GOMEZ	18 DE MARZO	2017 70,000
TC ALEX ALVARADO BRIONES	MELCHOR OCAMPO	2017 60,000
TC LORENIA QUIÑONES HERNANDEZ	IGNACIO ZARAGOZA	2017 70,000
TC JUSTINO MENESES POPOCATL	MIGUEL HIDALGO Y COSTILLA	2017 80,000
TC EUSTAQUIO MARAVILLA SUSANO	BENITO JUAREZ	2017 60,000
TC DAVID RAMIREZ HERNANDEZ	EMILIANO ZAPATA	2017 80,000
TC JENNY OCOMATL MEZA	IGNACIO ZARAGOZA	2017 50,000
TC ROCIO ORTIZ DAVILA	JUSTO SIERRA	2017 70,000
TC MAETZI LEONOR ROSETTE ZAGOYA	AMADO NERVO	2017 60,000

RELACION DE DEUDORES DIVERSOS
 AL 30 DE SEPTIEMBRE DE 2017
 (PESOS)

DESCRIPCION		IMPORTE	
TC ENRIQUE NAVA ALCOOER	AÑO DE LA PATRIA	2017	30,000
TC ABEL GAMEZ HERNANDEZ	OTILIO MONTAÑO	2017	70,000
TC HUGO LOPEZ PORTILLA	ENRIQUE PESTALOZZI	2017	70,000
TC ROBERTO PAREDES BENITEZ	LAZARO CARDENAS	2017	60,000
TC MARIA DE LOURDES AMADOR AGUILAR	JUSTO SIERRA	2017	70,000
TC HERLINDA GLORIA ESPINOSA LARA	PROF. GRACIANO SANCHEZ	2017	60,000
TC LAURA PEREZ VALERO	CLAUDIO HERNANDEZ HERNANDEZ	2017	60,000
TC MA CRISTINA GARCIA VASQUEZ	FELIPE SANTIAGO XICOHTENCATL	2017	50,000
TC GABINO TETLALMATZI NETZAHUAL	XICOHTENCATL	2017	80,000
TC MARIO ALBERTO TRUJILLO CASTILLO	NIÑOS HEROES DE CHAPULTEPEC	2017	50,000
TC EVELINA PEREZ LUNA	EMILIO CARRANZA	2017	80,000
TC ANA RAMIREZ SEGURA	XICOHTENCATL	2017	30,000
TC MANUEL CERVANTES ZEMPOALTECA	MIGUEL HIDALGO Y COSTILLA	2017	30,000
TC NOEMI ESTRADA MIRANDA	JOSE MARIA MORELOS Y PAVON	2017	70,000
TC ELIZABETH HERNANDEZ LIMA	RAFAEL RAMIREZ	2017	30,000
TC CRUZ LARA ROMERO	IGNACIO ZARAGOZA	2017	50,000
TC MARIA VALENTINA ANA CARRETO FLORES	RUBEN DARIO	2017	30,000
TC MAXIMO VARELA ROMERO	EMILIO SANCHEZ PIEDRAS	2017	30,000
TC LIDIA MUÑOZ RAMIREZ	CUAHMANCO	2017	50,000
TC FLORENCIO ZAMORA CASTILLO	MIGUEL DE LARDIZABAL	2017	50,000
TC AZAEL GONZALEZ MARTINEZ	24 DE FEBRERO	2017	50,000
TC MARIO CARMELO GARCIA CABRERA	LAZARO CARDENAS DEL RIO	2017	50,000
TC MARIA EUFROSINA BAEZ GALINDO	MIGUEL HIDALGO Y COSTILLA	2017	80,000
TC DULCE MARIA GONZALEZ MARTINEZ	GENERAL GUADALUPE VICTORIA	2017	60,000
TC MA. ANGELICA DAHILI PEREZ COCA	LIC. LUIS ECHEVERRIA ALVAREZ	2017	70,000
TC ROBERTO CARPINTEYRO ALBAÑIL	CUAUHTEMOC	2017	70,000
TC JOSE SALVADOR QUIROZ AGUAYO	MANUEL AVILA CAMACHO	2017	70,000
TC PABLO CARBAJAL SANCHEZ	IGNACIO ZARAGOZA	2017	80,000
TC MIREYA VAZQUEZ NERIA	JOSE MARIA MORELOS Y PAVON	2017	50,000
TC LAURA IVETT VARELA PEREZ	JOSE MARIANO SANCHEZ	2017	80,000
TC ESTELA PASCUALA BIXANO BAEZ	MIGUEL HIDALGO	2017	70,000
TC MARTIN LOPEZ JUAREZ	EMILIANO ZAPATA	2017	80,000
TC EBGUENI VALENTE SANCHEZ GUTIERREZ	FRAY BARTOLOME DE LAS CASAS	2017	60,000
TC MARCELO MERINO LOPEZ	JUSTO SIERRA	2017	80,000
TC LUIS FRANCISCO FERNANDO LARA MONROY	MIGUEL HIDALGO	2017	50,000
TC ANABEL OLVERA HERNANEZ	TIERRA Y LIBERTAD	2017	30,000
TC FIDEL ALEJANDRO FLORES PILOTZI	FERNANDO MONTES DE OCA	2017	70,000
TC ARTURO SANCHEZ UGARTE	ADOLFO LOPEZ MATEOS	2017	50,000
TC MARIA GUADALUPE MENESES SANCHEZ	JUSTO SIERRA	2017	60,000
TC NOHEMI HERNANDEZ MONTES	SIMON BOLIVAR	2017	50,000
TC EMANUEL MORALES GALARZA	HEROES DE CHAPULTEPEC	2017	80,000
TC SHARINA DENISE ESTRADA CORDOVA	JUSTO SIERRA	2017	70,000
TC ROBERTO AMEHD QUIROZ SANCHEZ	JOSEFA ORTIZ DE DOMINGUEZ	2017	50,000
TC FILEMON CORTES AGUILA	VICENTE GUERRERO	2017	80,000
TC MA. ISABEL DURAN SANCHEZ	MELCHOR OCAMPO	2017	50,000
TC MOICES GARCIA JUAREZ	NIÑOS HEROES DE CHAPULTEPEC	2017	50,000
TC ANA MARIA DEL CARMEN CERON PEREZ	FRANCISCO I. MADERO	2017	50,000
TC GERMAN DIAZ MARTINEZ	IGNACIO ALLENDE	2017	70,000
TC ELIA ESTHER ROMERO CERON	BASILIO BADILLO	2017	60,000
TC EZEQUIEL APOLINAR HERNANDEZ TORIZ	NIÑOS HEROES	2017	70,000
TC JUAN PABLO GALLARDO CASTILLO	NARCISO MENDOZA	2017	70,000
TC ELVIA SANCHEZ HERNANDEZ	EZEQUIEL A. CHAVEZ	2017	80,000
TC MIGUEL ANGEL RODRIGUEZ HERNANDEZ	RICARDO FLORES MAGON	2017	70,000
TC OSCAR HERNANDEZ HERNANDEZ	EL NIÑO CAMPESINO	2017	30,000

RELACION DE DEUDORES DIVERSOS
AL 30 DE SEPTIEMBRE DE 2017
(PESOS)

DESCRIPCION		IMPORTE
TC GISELA HERNANDEZ HERNANDEZ	HONORATO DE BALZAC	2017 30,000
TC ESPERANZA PADILLA PEREZ	GENERAL MAXIMO ROJAS	2017 80,000
TC FABIOLA VARGAS MONTIEL	JOSEFA ORTIZ DE DOMINGUEZ	2017 60,000
TC MERCEDES JUAREZ ANAYA	SOR JUANA INES DE LA CRUZ	2017 80,000
TC LUIS MIGUEL ROJAS AGUILAR	INSURGENTES	2017 80,000
TC JAQUELINE CORONA LUCIO	EMILIANO ZAPATA	2017 30,000
TC SALVADOR BRIONES PEREZ	CONSTITUCION DE 1917	2017 50,000
TC LIZBETH ALTAMIRANO SERRANO	NICOLAS BRAVO	2017 80,000
TC ALFREDO ARANA MEZA	MIGUEL HIDALGO Y COSTILLA	2017 50,000
TC VERONICA BERISTAIN MARTINEZ	EL PIPILA	2017 30,000
TC SAMUEL PEREZ LOPEZ	JUSTO SIERRA	2017 30,000
TC MARICELA SANCHEZ ORTIZ	IGNACIO ZARAGOZA	2017 30,000
TC IRAK REYES MENDEZ	FRANCISCO SARABIA	2017 60,000
TC MARIA ISABEL SANCHEZ PEREZ	LIC. BENITO JUAREZ	2017 70,000
TC MARIA VIOLETA MEDINA MORALES	DOMINGO ARENAS	2017 30,000
TC JAQUELINA CORTES HERNANDEZ	MELCHOR OCAMPO	2017 30,000
TC MIREYA NAZARIO MENDOZA	BENITO JUAREZ	2017 70,000
TC LAURA ZAPATA MORALES	LAZARO CARDENAS	2017 50,000
TC MARCOS ELIZALDE RODRIGUEZ	EMILIANO ZAPATA	2017 50,000
TC HUGO ARENAS OSORNO	MIGUEL HIDALGO	2017 80,000
TC LIZBETH PEREZ PEREZ	JOSE MARIA MORELOS Y PAVON	2017 50,000
TC ESTEBAN RAMIREZ FLORES	RAFAEL RIVERA G. FORD 131	2017 80,000
TC ELIZABETH LOPEZ HERNANDEZ	FRANCISCO GONZALEZ BOCANEGRA	2017 70,000
TC JOSE LUIS MIGUEL OLIVER CASTELLANOS	DOMINGO ARENAS	2017 70,000
TC NICOLAS ZEMPOALTECA FLORES	IGNACIO TORRES ADALID	2017 70,000
TC ANTONIO MUÑOZ CONTRERAS	LEONA VICARIO	2017 60,000
TC HECTOR BERNAL SANCHEZ	MARIA PARRA	2017 70,000
TC ROBERTO PEÑA HERNANDEZ	GREGORIO TORRES QUINTERO	2017 80,000
TCGUEDELIA ANDRIANO OLVERA	BENITO JUAREZ	2017 80,000
TC JESUS CORTES IBARRA	BENITO JUAREZ	2017 70,000
TC ESTHER CECILIA LEYVA PAREDES	EMILIANO ZAPATA	2017 70,000
TC MARIA DOLORES PEREZ GUZMAN	EDUCACION Y PROGRESO	2017 70,000
TC ENRIQUE GARCIA ZAMORA	TIERRA Y LIBERTAD	2017 60,000
TC SERVANDO SALDAÑA MENESES	BENITO JUAREZ	2017 30,000
TC ENRIQUE GARCIA SUSANO	BENITO JUAREZ	2017 80,000
TC MARTIN SANCHEZ TECONA	20 DE NOVIEMBRE	2017 80,000
TC WENDOLYNE HERRERA DIAZ	XICOHTENCATL	2017 80,000
TC MIGUEL ANGEL ORDOÑEZ FLORES	CUAUHTEMOC	2017 70,000
TC LORENZO MENDIETA FLORES	VENUSTIANO CARRANZA	2017 70,000
TC TOMAS AGUILA TESIS	MIGUEL HIDALGO Y COSTILLA	2017 80,000
TC GEORGINA MARTIN LEMUS	REFORMA EDUCATIVA	2017 80,000
TC EDUARDO NUÑEZ SARTILLO	JOSE MARIA MORELOS Y PAVON	2017 80,000
TC VICTOR ORTIZ HERNANDEZ	JOSE MARIANO SANCHEZ	2017 80,000
TC CONCEPCION JUAREZ MORALES	FRANCISCO I. MADERO	2017 80,000
TC FLOR ZEMPOALTECA TELLEZ	JUSTO SIERRA	2017 80,000
TC MARIA HERIBERTA GUADALUPE SERRANO	LIC. ADOLFO LOPEZ MATEOS	2017 80,000
TC JOSE ALFREDO CHAVEZ DELGADO	VICENTE GUERRERO	2017 80,000
TC ROSALIO OCOMATL ZAMBRANO	FRANCISCO VELEZ	2017 80,000
TC AGUSTIN RAMIREZ LOPEZ	FRAY JULIAN GARCES	2017 80,000
TC MARIA MARGARITA MANRIQUE GARCIA	JOSEFA ORTIZ DE DOMINGUEZ	2017 70,000
TC CARMELITA DESAMPEDRO SAMPEDRO	PLAN DE AYALA	2017 80,000
TC ISMAEL TEHOZOL MARTINEZ	LUIS DONALDO COLOSIO	2017 70,000
TC ARTURO PEREZ IBARRA	LIC. ADOLFO LOPEZ MATEOS	2017 70,000
TC RUBICELA ROJAS SANCHEZ	JUSTO SIERRA	2017 30,000

RELACION DE DEUDORES DIVERSOS
AL 30 DE SEPTIEMBRE DE 2017
(PESOS)

DESCRIPCION		IMPORTE	
TC MARY CRUZ TLACHI GARCIA	MIGUEL HIDALGO Y COSTILLA	2017	70,000
TC OSCAR SANCHEZ LAZARO	BENITO JUAREZ	2017	30,000
TC PEDRO JOHANCARLO LOPEZ ISLAS	BENITO JUAREZ	2017	50,000
TC MARIA BENITA HERNANDEZ HERNANDEZ	ANTIGUA REPUBLICA DE TLAXCALA	2017	30,000
TC HILARIO PIANTZI SALDAÑA	ESCUELA DE EDUCACION PRIMARIA TR	2017	80,000
TC OSWALDO HERNANDEZ PEREZ	FRANCISCO VILLA	2017	30,000
TC EBED ROSETE ZAGOYA	NIÑOS HEROES	2017	30,000
TC HOMERO CABRERA GALINDO	MIGUEL HIDALGO	2017	30,000
TC RODRIGO HERNANDEZ VELEZ	TLAHUICOLE	2017	80,000
TC RENE LOPEZ JUAREZ	SANTOS GALICIA XOCHIHUA	2017	70,000
TC JACINTO SERGIO PEREZ MANZANO	BENITO JUAREZ	2017	70,000
TC JOVANNY RODRIGUEZ SANCHEZ	IGNACIO ZARAGOZA	2017	50,000
TC RAUL ARTURO RAMIREZ DIEGUEZ	EMILIANO ZAPATA	2017	80,000
TC MOISES GARCIA MEJIA	MIGUEL HIDALGO Y COSTILLA	2017	30,000
TC ARACELI GARCIA GUEVARA	EL PENSADOR MEXICANO	2017	30,000
TC MA. ISABEL CORTES CORONA	LIC. ADOLFO LOPEZ MATEOS	2017	30,000
TC MARLEN JUAREZ SERRANO	MIGUEL HIDALGO	2017	50,000
TC GUADALUPE ROSALES FLORES	RUBEN JARAMILLO	2017	30,000
TC ABIGAIL GARCIA BEDOLLA	LIC. ALFREDO VLADIMIRO BONFIL	2017	50,000
TC ANAYELLI ROJAS XICHTENCATL	BENITO JUAREZ	2017	30,000
TC ULISES CERVANTES HERNANDEZ	BENITO JUAREZ	2017	30,000
TC MA LUISA HUERTA VALENCIA	GREGORIO TORRES QUINTERO	2017	30,000
TC GERMAN FLORES MARTINEZ	FRAY BARTOLOME DE LAS CASAS	2017	30,000
TC MARTHA RODRIGUEZ RUGERIO	FRANCISCO I. MADERO	2017	70,000
TC HERMENEGILDO PORTILLO FERNANDEZ	REVOLUCION	2017	80,000
TC PATRICIA MAGDALENA CUATECONTZI	20 DE NOVIEMBRE	2017	80,000
TC JOSE SAUL GONZALEZ ESPEJEL	SOR JUANA INES DE LA CRUZ	2017	30,000
TC SABINA BARANDICA ALVAREZ	FRANCISCO I. MADERO	2017	80,000
TC FEBRONIA RAMIREZ CANO	DOMINGO ARENAS	2017	30,000
TC RICARDO MEZA PULIDO	HOGAR Y PATRIA	2017	70,000
TC MARTIN RAMIREZ PEREZ	IGNACIO RAMIREZ	2017	30,000
TC MARIVEL SAAVEDRA ESPINOSA	TIERRA Y LIBERTAD	2017	80,000
TC MARIN HERNANDEZ SALAS	MIGUEL HIDALGO Y COSTILLA	2017	70,000
TC RAUL LIMA CEBADA	XICHTENCATL	2017	30,000
TC ANDRES GUZMAN BAEZ	PATRIA Y LIBERTAD	2017	30,000
TC SERGIO FLORES GARCIA	IGNACIO ZARAGOZA	2017	30,000
TC BENITA ITZELL HERRERA MATUS	VALENTIN GOMEZ FARIAS	2017	30,000
TC JOSUE FLORES MEDINA	MIGUEL HIDALGO	2017	80,000
TC IRENE ALVAREZ HERNANDEZ	XICHTENCATL	2017	30,000
TC CATALINA SERRANO SANCHEZ	LAZARO CARDENAS	2017	60,000
TC MA. ANDREA SANCHEZ PEREZ	ABRAHAM CASTELLANOS	2017	80,000
TC ARTURO PADILLA PEREZ	EMILIANO ZAPATA	2017	30,000
TC MARTIN HERNANDEZ SOSA	XICHTENCATL	2017	30,000
TC SALVADOR FIDEL GONZALEZ GARCIA	DOMINGO ARENAS	2017	50,000
TC EDUARDO GARCIA JIMENEZ	FRANCISCO VILLA	2017	60,000
TC ADAI RIOS MATIAS	MIGUEL HIDALGO Y COSTILLA	2017	70,000
TC IVAN VELAZQUEZ PEREZ	BENITO JUAREZ	2017	80,000
TC ARLETT PEREZ ITURBIDE	EMILIANO ZAPATA	2017	50,000
TC DAVID LOPEZ ZARATE	GENERAL DOMINGO ARENAS	2017	30,000
TC FLORA PEREZ FLANDES	XICHTENCATL	2017	80,000
TC ANABELL CASTAÑEDA SANCHEZ	GABINO BARREDA	2017	30,000
TC NOHEMI REYES PORTILLO	CUAUHTEMOC	2017	60,000
TC JUAN NUÑEZ SARTILLO	LAZARO CARDENAS	2017	80,000
TC MA. DEL CARMEN ESMERALDA GARCIA	EDUCACION Y PATRIA	2017	80,000

RELACION DE DEUDORES DIVERSOS
 AL 30 DE SEPTIEMBRE DE 2017
 (PESOS)

DESCRIPCION		IMPORTE
TC GISELA REYNA REYES PRECOMA	MANUEL LARDIZABAL	2017 80,000
TC OSCAR ERASMO LINARES AGUILAR	CONSTITUCION 1857-1917	2017 80,000
TC RUTH RODRIGUEZ CUAMATZI	MAXIXCATZIN	2017 80,000
TC LORENA BERNABE DOMINGUEZ	BENITO JUAREZ	2017 80,000
TC JUAN MANUEL RIOS MATIAS	FRANCISCO I. MADERO	2017 70,000
TC SABINO HERNANDEZ ROLDAN	GUADALUPE VICTORIA	2017 60,000
TC MARIA CIRILA ALVARADO SANTAMARIA	LAZARO CARDENAS	2017 50,000
TC EUSEBIA RUBIO NAZARIO	PROGRESO	2017 50,000
TC LINO SILVA FLORES	BENITO JUAREZ	2017 80,000
TC AGRIPINA PEREZ TENIZA	VICENTE GUERRERO	2017 60,000
TC MARIA LOPEZ QUIROZ	MINERVA	2017 50,000
TC PRISCILIANO HERNANDEZ GUTIERREZ	MIGUEL HIDALGO	2017 50,000
TC JAVIER NOHPAL CERVANTES	GREGORIO TORRES QUINTERO	2017 70,000
TC DONATO REYES GARCIA	JOSEFA ORTIZ DE DOMINGUEZ	2017 70,000
TC SONIA MENDIETA GARCIA	MIGUEL HIDALGO	2017 50,000
TC EVA ESPINOSA PEREZ	TEOTLALPAN	2017 50,000
TC JOSE REYES SANCHEZ	FRANCISCO I. MADERO	2017 80,000
TC ELEAZAR QUECHOL JIMENEZ	MARTIRES DE XICOHTZINCO	2017 80,000
TC YOLANDA MARTINEZ BUENO	PROGRESO	2017 70,000
TC JOSE RAUL SANCHEZ MENDOZA	PEDRO DONDISCH	2017 80,000
TC RHODE BARBOSA PEREZ	BICENTENARIO	2017 70,000
TC ISAURO DIYARZA CANALES	BENITO JUAREZ	2017 80,000
TC MARIA DE LOURDEZ DIAZ HERNANDEZ	HEROES DE CHAPULTEPEC	2017 80,000
TC OSBELIA PEREZ PICHON	EMILIANO ZAPATA	2017 70,000
TC LUIS PEREZ GUTIERREZ	ISIDRO CANDIA	2017 70,000
TC ARMANDO OSORIO LEON	JOSEFA ORTIZ DE DOMINGUEZ	2017 70,000
TC JAVIER ZEMPOALTECA FLORES	AMADO NERVO	2017 50,000
TC ISABEL CENOVIO ORTEGA HUERTA	CUAUHTEMOC	2017 80,000
TC MARIA GUADALUPE MENDIETA AGUILAR	JOSEFA ORTIZ DE DOMINGUEZ	2017 30,000
TC ERUBIEL SALDAÑA CONDE	MIGUEL HIDALGO	2017 80,000
TC MA. GUADALUPE YONCA TLALI	MIGUEL HIDALGO	2017 80,000
TC MARTHA RODRIGUEZ TOLEDO	HIMNO NACIONAL	2017 80,000
TC MIGUEL ANGEL BAEZ ALVARADO	RICARDO FLORES MAGON	2017 70,000
TC MARIA GUADALUPE HERNANDEZ PINEDA	PIOQUINTO TLILAYATZI	2017 80,000
TC GUSTAVO CASTILLO CARRO	IGNACIO ALLENDE	2017 30,000
TC LORENA BUENO CALVA	MIGUEL HIDALGO	2017 50,000
TC JAVIER HUGO CANO CORONA	VICENTE GUERRERO	2017 70,000
TC EDGARDO LARIOS TORRES	JUAN CUAMATZI	2017 80,000
TC BENITO CORDOBA ZEMPOALTECA	DESIDERIO HERNANDEZ XOCHITOTZIN	2017 60,000
TC ENRIQUE TESIS BELLO	PEDRO RAMIREZ VAZQUEZ	2017 50,000
TC JOSE PORFIRIO VAZQUEZ XAHUENTITLA	MIGUEL HIDALGO	2017 80,000
TC CONCEPCION CAHUANTZI AYAPANTECATL	EMILIANO ZAPATA	2017 80,000
TC MARGARITA TEHOZOL ZAMORA	MIGUEL ALEMAN	2017 30,000
TC SEBASTIAN RODRIGUEZ MENDIETA	JOSE MA. MORELOS	2017 80,000
TC RAFAEL MOLINA ROCHA	IGNACIO ALLENDE	2017 80,000
TC JUANA COZAYATL PISCIL	UNION Y PROGRESO	2017 70,000
TC MA. REGINA SANCHEZ PEREZ	BENITO JUAREZ	2017 80,000
TC MA. GUADALUPE RODRIGUEZ HERRERA	BENITO JUAREZ	2017 50,000
TC FERNANDO DIAZ RODRIGUEZ	AGUSTIN DE ITURBIDE	2017 70,000
TC YOZULY RIVAS MORALES	MAXIMO ROJAS	2017 30,000
TC MA. DE JESUS NURY SOLANO ARAIZA	CARLOS GONZALEZ	2017 80,000
TC AGUSTIN CERVANTES CERVANTES	20 DE NOVIEMBRE	2017 70,000
TC CARLOS ERNESTO COBA SOTO	INDEPENDENCIA	2017 50,000
TC JOSE ISABEL PEREZ MUNIVE	ALVARO OBREGON	2017 80,000

RELACION DE DEUDORES DIVERSOS
AL 30 DE SEPTIEMBRE DE 2017
(PESOS)

DESCRIPCION		IMPORTE
TC ROSALBA CERVANTES NOHPAL	AMADO NERVO	2017 30,000
TC MIGUEL AGUILAR CARRETO	VALENTIN GOMEZ FARIAS	2017 30,000
JORGE LUIS COCA MELLADO	FRANCISCO I. MADERO	2017 30,000
TC LIZBETH MEZA GARCIA	DOMINGO ARENAS	2017 30,000
TC MARIA DE LA ESPERANZA ROBLES	JOSEFA ORTIZ DE DOMINGUEZ	2017 30,000
TC BLANCA IMELDA ROSALES GALVEZ	FRANCISCO HERNANDEZ Y HERNANDEZ	2017 30,000
TC OMAR MORELOS FLORES	TLAHUICOLE	2017 30,000
TC BRAIAN ZEMPOALTECA FLORES	BENITO JUAREZ	2017 70,000
TC GABRIELA GUEVARA CALAVIZ	ADOLFO LOPEZ MATEOS	2017 50,000
TC BONIFACIO ALONSO CONTLA	MIGUEL HIDALGO	2017 60,000
TC MARIA DEL PILAR NAVA TEPATO	24 DE JULIO	2017 80,000
TC ALBERTICO ZEMPOALTECA VASQUEZ	MIGUEL HIDALGO	2017 60,000
TC ALAIN CUELLAR RAMIREZ	NIÑOS HEROES DE CHAPULTEPEC	2017 60,000
TC EMILIANO ZEMPOALTECA VASQUEZ	21 DE AGOSTO DE 1944	2017 30,000
TC ISAIAS HERNANDEZ LOPEZ	EMILIANO ZAPATA	2017 60,000
TC ADRIAN ORDOÑEZ XAHUENTITLA	JUSTO SIERRA	2017 50,000
TC ALFREDO MENDIETA FLORES	ESCUELA PRIMARIA RURAL TLAXCALA	2017 50,000
TC JOSE JORGE RIVERA GUTIERREZ	FAUSTO VEGA SANTANDER	2017 80,000
TC SAUL JUAREZ SANCHEZ	GUILLERMO PRIETO	2017 30,000
TC MAURICIO FERNANDEZ DE LARA SANCHEZ	MIGUEL HIDALGO	2017 70,000
TC DEISY MOLINA ROMERO	ANDRES GARCIA	2017 30,000
TC GUADALUPE EUGENIA SANCHEZ	DANIEL DELGADILLO	2017 30,000
TC ROSA ALEJANDRA HERNANDEZ BARAJAS	VICENTE GUERRERO	2017 30,000
TC FELIPE BERISTAIN MARTINEZ	JUSTO SIERRA	2017 30,000
TC MARCOS FLORES VARELA	MIGUEL HIDALGO	2017 70,000
TC LUCINA PEREZ PEREZ	MARTIRES DE 1810	2017 80,000
TC AMELIA CUAMATZI MUÑOZ	MARIANO MATAMOROS	2017 30,000
TC VERONICA SALGADO GARCIA	LA ROSA	2017 30,000
TC EFREN AGUILA AGUILAR	12 DE OCTUBRE	2017 30,000
TC ERENDIRA HERNANDEZ FLORES	4 DE OCTUBRE	2017 30,000
TC SOTERO NAVA XINETL	MIGUEL HIDALGO	2017 30,000
TC EDGAR CABRERA RIOS	MARIANO MATAMOROS	2017 30,000
TC ALBA SUSANA HERNANDEZ HERNANDEZ	MIGUEL HIDALGO	2017 80,000
TC ROSENDO SALINAS VAZQUEZ	IGNACIO ZARAGOZA	2017 80,000
TC ZEFERINA IRENE ROMERO MORALES	BENITO JUAREZ	2017 80,000
TC JUAN CARLOS FLORES FLORES	NICOLAS BRAVO	2017 110,000
TC MIGUEL ANGEL REYES HERNANDEZ	LAZARO CARDENAS	2017 80,000
TC NOE RUIZ YONCA	JUSTO SIERRA	2017 70,000
TC VERONICA GONZALEZ MARTINEZ	MICAELA ORTIZ DE ROSALES	2017 80,000
TC CARLOS GUARNEROS PEREZ	VENUSTIANO CARRANZA	2017 80,000
TC JOSE SERVANDO JULIO OREA CORTES	EMILIANO ZAPATA	2017 70,000
TC ARMANDO BAUTISTA BAUTISTA	NARCISO MENDOZA	2017 70,000
TC ARACELY VAZQUEZ FUENTES	MIGUEL HIDALGO	2017 80,000
TC GRISELDA ALARCON DIAZ	IGNACIO BONILLA VAZQUEZ	2017 70,000
TC MIRNA GARCIA RAMIREZ	BENITO JUAREZ	2017 60,000
TC ALFREDO VARELA CANO	FERNANDO MONTES DE OCA	2017 50,000
TC MARIA JESUSITA HERNANDEZ PALOMARES	BENITO JUAREZ	2017 60,000
TC MARIA FLOR ARACELI SANTACRUZ FLORES	JOSE MA. MORELOS	2017 80,000
TC CLAUDIA CRUZ GUERRERO	ADOLFO LOPEZ MATEOS	2017 60,000
TC MARIA FERNANDA SALAZAR BARRANCO	LIC. MIGUEL N. LIRA	2017 50,000
TC LEOBARDO SEBASTIAN BARRIENTOS LEAL	RAFAEL RAMIREZ	2017 80,000
TC JUAN CARLOS ZEMPOALTECA FLORES	FRAY JULIAN GARCES	2017 80,000
TC EDITH ROJAS BRETON	ESCUELA PRIMARIA SEÑORIO DE TIZATI	2017 70,000
TC PETRA ROSA GOMEZ LOPEZ	PAULINA MARAVER CORTES	2017 70,000

**RELACION DE DEUDORES DIVERSOS
AL 30 DE SEPTIEMBRE DE 2017
(PESOS)**

DESCRIPCION		IMPORTE
TC THANIA IVETH LIMA NAVA	AMADO NERVO	2017 70,000
TC JULIA JUAREZ JUAREZ	JOSE MA. MORELOS	2017 70,000
TC RICARDO PONCE AVILA	CARLOS A. CARRILLO	2017 70,000
TC ARMANDO OCAÑA CERVANTES	JOAQUIN CISNEROS MOLINA	2017 30,000
TC GERARDO APARICIO PEREZ	NIÑOS HEROES DE CHAPULTEPEC	2017 60,000
TC JULIO CESAR CHAVEZ ROMERO	JOSEFA ORTIZ DE DOMINGUEZ	2017 70,000
TC ARACELI LUNA GONZALEZ	ARTICULO 3° CONSTITUCIONAL	2017 80,000
TC MARIA DEL ROSARIO BALDERA MARQUEZ	NETZAHUALCOYOTL	2017 30,000
TC JUAN JAVIER SANCHEZ JUAREZ	PRIMERO DE MAYO	2017 50,000
TC MONICA SANCHEZ DE LA LUZ	ACXOTECATL	2017 60,000
TC J. CONCEPCION LEZAMA PEREZ	MIGUEL HIDALGO Y COSTILLA	2017 70,000
TC LORENA HERNANDEZ CARRO	12 DE MAYO	2017 30,000
TC MAURICIO GARCIA GUZMAN	EFRAIN HERNANDEZ XOLOCOTZI	2017 30,000
TC JUDITH ALBA DOMINGUEZ	ALONSO DE ESCALONA	2017 30,000
TC ALDO ESCOBAR DAVILA	IGNACIO ZARAGOZA	2017 30,000
TC AIDA KAREN RAMIREZ ARAGON	GUILLERMO GONZALEZ CAMARENA	2017 90,000
TC YANET PEREZ RUIZ	REVOLUCION MEXICANA	2017 30,000
TC EZEQUIEL JULIO MORENO RUIZ	FRANCISCO GONZALEZ BOCANEGRA	2017 80,000
TC JOSE ANTONIO BARRAGAN RAZCON	LAZARO CARDENAS DEL RIO	2017 70,000
TC NORMA GONZALEZ LUNA	GUILLERMO GONZALEZ CAMARENA	2017 60,000
TC CARMEN DEL ROSARIO HERNANDEZ JASSO	JUAN JOSE MARTINEZ	2017 50,000
TC ADALIBBY CERVANTES ZARATE	RAMON LOPEZ VELARDE	2017 60,000
TC CIRO HERNANDEZ ZEMPOALTECA	TLAHUICOLE	2017 70,000
TC ABIGAIL ZEPEDA COYOTZI	IGNACIO RAMIREZ	2017 30,000
TC BLANCA SARMIENTO TREJO	JOSE VASCONCELOS	2017 30,000
TC KARLA NAYELI GARCIA BALEON	JOSE SOLEDAD HERNANDEZ	2017 80,000
TC HUGO GAMALIEL PORTILLO CANCINO	FRAY DIEGO VALADEZ	2017 70,000
TC MARTHA JUAREZ PAPANOTZI	NIÑOS HEROES	2017 60,000
TC VICKY FLORES PEREZ	MUNICIPIO DE TLAXCALA	2017 70,000
TC JOSE ESTEBAN XOCHIPA ARENAS	TLAHUEXLOTZIN	2017 60,000
TC MARIO MUNIVE GAMA	MARIANO MATAMOROS	2017 50,000
TC ROGELIO SERRANO FUENTES	JOSEFA ORTIZ DE DOMINGUEZ	2017 60,000
TC FABIOLA JIMENEZ GUEVARA	GENERAL GUADALUPE VICTORIA	2017 50,000
TC TEODULO MARAVILLA SUSANO	MIGUEL HIDALGO	2017 70,000
TC ROSLIN LEZAMA PEREZ	RICARDO FLORES MAGON	2017 50,000
TC ESTEBAN PADILLA VAZQUEZ	LA LIBERTAD	2017 65,000
TC GUADALUPE FLORES CURIEL	11 DE SEPTIEMBRE	2017 60,000
TC ENRIQUE HERRERA NAZARIO	17 DE SEPTIEMBRE	2017 50,000
TC NARCISO MATEO PEREZ COBARRUVIAS	MARTIRES DE 1915	2017 70,000
TC LUCIA CRUZ CASTILLO	XOCHIQUETZALLI	2017 60,000
TC JOSE RAFAEL AZTATZI ESPINA	XICOHTENCATL AXAYACATZIN	2017 80,000
TC ALEJANDRA IRMA RAMIREZ VASQUEZ	CUAUHTEMOC	2017 70,000
TC NAU HERNANDEZ BAUTISTA	AQUILES SERDAN	2017 70,000
TC JOSE LUIS CALIXTO PEREZ	ADOLFO LOPEZ MATEOS	2017 60,000
TC RAMON LAZARO RODRIGUEZ	TIERRA Y LIBERTAD	2017 70,000
TC ANA MARIA MINOR LUNA	QUETZALCOAPAN	2017 50,000
TC MAYRA LIZETH PEREZ PORRAS	LAZARO CARDENAS	2017 80,000
TC JOSE ANTOLIO ALEGRE CORONA	PROF. LEONIDES AYALA ESCAMILLA	2017 60,000
TC PERLA DULCE MARIA RAMOS LOPEZ	TLAHUICOLE	2017 60,000
TC RICARDO GIL LOPEZ	MALINTZI	2017 60,000
TC LETICIA FLORES SANTACRUZ	MOTENEHUATZIN	2017 60,000
TC ERNESTO SANCHEZ HERNANDEZ	TLAHUEXLOTZIN	2017 70,000
TC GUALBERTO SILVA MOLINA	ALVARO OBREGON	2017 50,000
TC JORDAN HECTOR SUAREZ MOLINA	MA. LUISA XICOHTENCATL	2017 60,000

RELACION DE DEUDORES DIVERSOS
AL 30 DE SEPTIEMBRE DE 2017
(PESOS)

DESCRIPCION			IMPORTE
TC FRANCISCO RIOS VALLE	XICOHTENCATL	2017	80,000
TC VIANEY JIMENEZ JUAREZ	NIÑOS HEROES DE CHAPULTEPEC	2017	60,000
TC GUADALUPE PLUMA PÉREZ	REGINO FLORES	2017	60,000
TC DAVID ABREU HERNANDEZ	PROFA. LEONARDA GOMEZ BLANCO	2017	50,000
TC BRENDA ORTIZ LOPEZ	HEROES DE CHAPULTEPEC	2017	70,000
TC LADISLAO ERIC BLANCAS VIVAS	CORONEL FELIPE SANTIAGO XICOHTEN	2017	60,000
TC ALFREDO PAREDES PAREDES	JUAN ESCUTIA	2017	60,000
TC ODALIS MARIA GARCIA LOPEZ	IGNACIO ZARAGOZA	2017	60,000
TC ISMAEL ARMANDO ZEPEDA VELARDE	FRANCISCO I. MADERO	2017	60,000
TC MARIA TERESA RODRIGUEZ JUAREZ	GENERAL MAXIMO ROJAS	2017	50,000
TC MAGNOLIA BOTIS SANCHEZ	CUEXTOTITLA	2017	50,000
TC JOSE LUIS ANGIANO RAMIREZ	DOMINGO ARENAS	2017	80,000
TC IVAN PEREZ CERVANTES	LIC. Y CORONEL LIRA Y ORTEGA	2017	70,000
TC CANDIDO RAMIREZ PANTALEON	BENITO JUAREZ	2017	50,000
TC ANTONIO GACHUZ HERNANDEZ	20 DE NOVIEMBRE	2017	50,000
TC DANIEL VAZQUEZ BERNAL	VICTORIA DORNELAS	2017	50,000
TC CARLOS EDUARDO SANCHEZ CILIA	MUNICIPIO DE TLAXCO	2017	50,000
IEE Reyes Andres Aguila Rivera		2017	99,852
Fondo Revolvente de Tesorería		2017	50,000
TOTAL			33,080,090

GOBIERNO DEL ESTADO DE TLAXCALA
UNIDAD DE SERVICIOS EDUCATIVOS DEL ESTADO DE TLAXCALA

RELACION DE BIENES INMUEBLES
AL 30 DE SEPTIEMBRE DE 2017
(PESOS)

DESCRIPCION	IMPORTE
TERRENOS, EDIFICIOS Y CONSTRUCCIONES	444,159,847

TOTAL	444,159,847
--------------	--------------------

UNIDAD DE SERVICIOS EDUCATIVOS DEL ESTADO DE TLAXCALA

**RELACION DE BIENES MUEBLES
AL 30 DE SEPTIEMBRE DE 2017
(PESOS)**


DESCRIPCION	IMPORTE
MOBILIARIO Y EQUIPO DE ADMINISTRACIÓN	105,119,577.00
MOBILIARIO Y EQUIPO EDUCACIONAL Y RECREATIVO	684,761.00
EQUIPO E INSTRUMENTAL MEDICO Y DE LABORATORIO	383,322.00
VEHÍCULOS Y EQUIPO DE TRANSPORTE	16,445,453.00
MAQUINARIA, OTROS EQUIPOS Y HERRAMIENTAS	18,204,452.00
COLECCIONES CIENT, ARTIS.Y LIT.	2,983,681.00
SOFTWARE	3,130

TOTAL

143,824,376

UNIDAD DE SERVICIOS EDUCATIVOS DEL ESTADO DE TLAXCALA

ACTIVO
AL 30 DE SEPTIEMBRE DE 2017
(PESOS)



RELACION DE ACREEDORES DIVERSOS
AL 30 DE SEPTIEMBRE DE 2017
(PESOS)

DESCRIPCION		IMPORTE
NOMBRE	EJERCICIO	
SERVICIOS PERSONALES POR PAGAR A CORTO PLAZO		2,245,527
PATRONATO PARA LAS EXPOSICIONES Y FERIAS EN LA CIUDAD DE TLAXCALA		15,650
TELEFONOS DE MEXICO S.A.B DE C.V.		335,079
COMERCIALIZADORA CL S.A. DE C.V.		3,402,908
CIA. PERIODISTICA DEL SOL DE TLAXCALA S.A. DE C.V.		18,514
JOSE LUIS FLORES PLUMA		288,982
LUIS MARQUEZ GARIBAY		32,177
JESUS DAVID BENITEZ OROZCO		4,797
TRANSPORTES ORIENT QUALTY S.A DE C.V.		435,116
GERARDO LEON TZOMPANTZI		138,852
SILVANO FLOREZ ZAMORA		29,232
JESUS VICTOR GARCIA LOZANO		10,440
MAXIMO OSCAR LUNA CAPILLA		8,003
OPERADORA DE HOTELES MALINTZI S.A. DE C.V.		62,765
COMISION DE AGUA POTABLE Y ALCANTARILLADO DE ZACATELCO		12,355
MUNICIPIO DE TLAXCO TLAX		25,185
MUNICIPIO DE LA MAGDALENA TLALTELULCO TLAX		5,865
MUNICIPIO DE SAN JERONIMO ZACUALPAN TLAX		1,035
SODEXO MOTIVATION SOLUTIONS MEXICO S.A DE C.V		5,301,550
ADT PRIVATE SECURITY SERVICES DE MEXICO S.A DE C.V.		19,276
JULIO ANICA BECERRIL		6,534
ABUNDIO ROQUE CUAHUTLE BERISTAIN		6,506
JORGE ARTURO CUATEPOTZO SANCHEZ		421
JUAN ODIN CANO SANCHEZ		10,347
MARIA DEL CARMEN MUNIVE ESCOBAR		4,872
RAUL RODRIGUEZ SOLIS		48,307
JOSE RUBEN JESUS JOFFRE VAZQUEZ		18,038
CATT COMPUTACION ACCESORIOS Y TECNOLOGIA DE TLAXCALA SA DE CV		1,810
CARLOS FLORES NAVA		737,180
Garza Gas de Provincia,S.A de C.V		1,207
NALLELI CURIEL ZAMORA		46,440
JOSUE CUECUECHA PEREZ		5,412
EDMUNDO VAZQUEZ MAGNO		6,936
SUSANA EMILIA ZAMORA QUIROZ		14,117
AUTOMOVILES DE TLAXCALA S.A. DE C.V.		4,819
BENITO ISLAS RODRIGUEZ		1,371
FORMULA SAN MARTIN S.A DE C.V.		12,082
HONORIO CERVANTES SANCHEZ		314,940
HECTOR GUARNEROS SAUZA		70,000
ENORI ANAHI MENDEZ REYES		5,512
ECO TRUCKS TLAXCALA, S.A. DE C.V.		26,057
RADIOMOVIL DIPSA, S.A. DE C.V.		1,855
JOSE SERVANDO VAZQUEZ BARCEINAS		12,305
DIANA SARAHI ROMANO CORONA		12,999
EFRAIN TLAPALE PULIDO		35,000

RELACION DE ACREEDORES DIVERSOS
AL 30 DE SEPTIEMBRE DE 2017
(PESOS)

DESCRIPCION	IMPORTE
MANUEL DE LA CRUZ GONZALEZ	3,944
DOMINGO SOLIS XOCHITEOTZI	29,655
REPARACIONES Y PINTURA SOLTEPEC S.A. DE C.V.	3,202
CAROLINA CORTES TAPIA	10,853
GILBERTO ROQUE LOPEZ	25,571
MARIA BARBARA RUIZ HERRERA	207,180
ARTURO CONDE AGUILAR	102,955
CFE SUMINISTRADOR DE SERVICIOS BASICOS	5,840,462
J MAURICIO AVENDAÑO LOPEZ	6,566
ESTEFANIA BECERRIL CABRERA	5,100
VALERIA REBOLLEDO ANGULO	29,203
ESMERALDA DOMINGUEZ HERNANDEZ	5,000
FORTALECER LA EDUCACIÓN PARA UN MÉXICO CON VALORES	3,325
JOSE ANTONIO TORRES JAIMEZ	12,992
MOBIESCO DEL LLANO S.A DE C.V.	14,999
GRUEMIN SA DE CV	106,767
ESTEFANIA BECERRIL CABRERA	8,600
Becas y otras ayudas para programas de capacitación.	3,360
	20,218,109


UNIDAD DE SERVICIOS EDUCATIVOS DEL ESTADO DE TLAXCALA

**RELACION DE IMPUESTOS Y CUOTAS POR PAGAR
AL 30 DE SEPTIEMBRE DE 2017
(PESOS)**

DESCRIPCION	IMPORTE
NOMBRE	
RETENCIONES POR PAGAR A CORTO PLAZO (Empresas Financieras)	6,662
RETENCIONES DE IMPUESTO SOBRE LA RENTA	798,736
TOTAL	805,398


GOBIERNO DEL ESTADO DE TLAXCALA
UNIDAD DE SERVICIOS EDUCATIVOS DEL ESTADO DE TLAXCALA

PASIVO
AL 30 DE SEPTIEMBRE DE 2017
(PESOS)



■ ACREEDORES DIVERSOS	20,218,109
■ IMPUESTOS POR PAGAR	805,398

SITUACION FINANCIERA
AL 30 DE SEPTIEMBRE DE 2017
(PESOS)



UNIDAD DE SERVICIOS EDUCATIVOS DEL ESTADO DE TLAXCALA

**RELACION DE INGRESOS TRIMESTRAL
 DEL 01 DE JULIO AL 30 DE SEPTIEMBRE DE 2017
 (PESOS)**

DESCRIPCION		IMPORTE
CONCEPTO	TOTAL	
PARTICIPACIONES		36,573,453
PRESUPUESTO ESTATAL	36,009,453	
CONVENIOS		
ESTATALES:		
Programa Desarrollo Profesional Docente (Estatal)	564,000.00	
Programa Telebachillerato Comunitario (Estatal)	-	
FEDERALES:		70,586,259
S221 Escuelas de Tiempo Completo 2017	54,548,442	
S271 Programa Nacional de Convivencia Escolar 2017	0	
U082 Programa de la Reforma Educativa 2016-2017	1,236,700	
S247 Programa para el Desarrollo Profesional Docente 2017	1,272,072	
S244 Programa Inclusión y Equidad Educativa 2017	97,748	
S277 Programa de Fortalecimiento de la Calidad Educativa Tipo Básic	1,954,153	
S270 Programa Nacional de Inglés 2017	2,821,756	
S243 Programa Nacional de Becas 2017	0	
U006 Programa Telebachillerato Comunitario 2017 Aportacion Federal	555,074	
S243 Prog. de Becas de Apoyo para la Practica Intensiva y Servicio Soc	0	
U082 Evaluación del Impacto del Fortalecimiento a la Autonomía de G	0	
S267 Plan de Apoyo a la Calidad Educativa y la Transformación de las I	8,100,314	
RAMO XXXIII		
FONE	1,132,646,810	1,132,646,810
DERECHOS		0
PRODUCTOS		42,709
APROVECHAMIENTOS		0
TOTAL		1,239,849,231

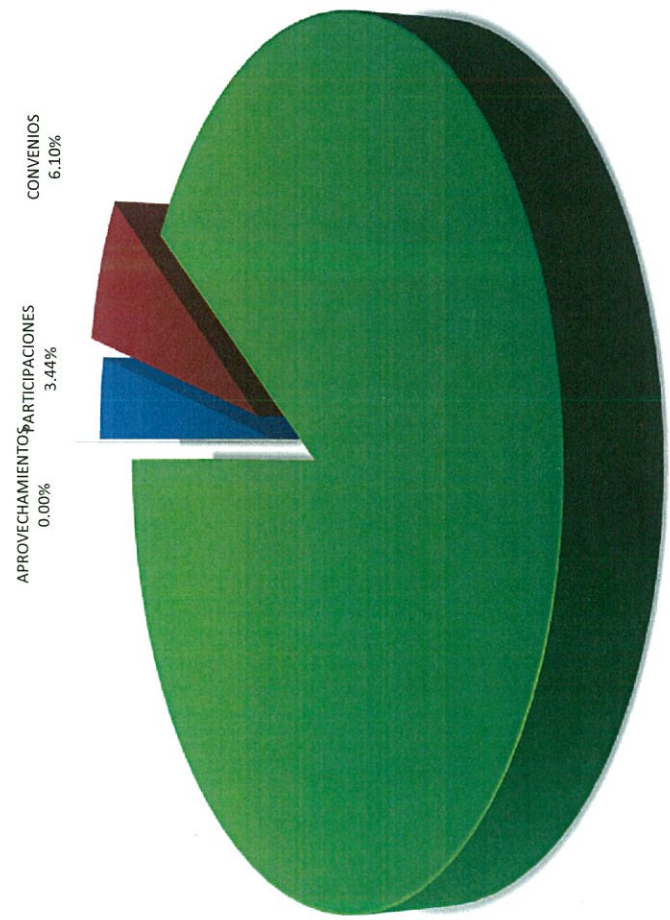
**RELACION DE INGRESOS ACUMULADO
DEL 01 DE ENERO AL 30 DE SEPTIEMBRE DE 2017
(PESOS)**

DESCRIPCION		IMPORTE
CONCEPTO	TOTAL	
PARTICIPACIONES		106,091,949
PRESUPUESTO ESTATAL	100,859,772	
CONVENIOS		
ESTATALES:		
Programa Desarrollo Profesional Docente (Estatal)	3,900,000.00	
Programa Telebachillerato Comunitario (Estatal)	<u>1,332,177.00</u>	
FEDERALES:		188,146,394
S221 Escuelas de Tiempo Completo 2017	155,253,260	
S271 Programa Nacional de Convivencia Escolar 2017	1,841,574	
U082 Programa de la Reforma Educativa 2016-2017	1,925,724	
S247 Programa para el Desarrollo Profesional Docente 2017	3,180,180	
S244 Programa Inclusión y Equidad Educativa 2017	1,627,326	
S277 Programa de Fortalecimiento de la Calidad Educativa Tipo Básico 2017	4,559,690	
S270 Programa Nacional de Inglés 2017	6,046,619	
S243 Programa Nacional de Becas 2017	763,874	
U006 Programa Telebachillerato Comunitario 2017 Aportacion Federal	999,133	
S243 Prog. de Becas de Apoyo para la Practica Intensiva y Servicio Social 2017	1,148,700	
U082 Evaluación del Impacto del Fortalecimiento a la Autonomía de Gestión Escolar 2017	2,700,000	
S267 Plan de Apoyo a la Calidad Educativa y la Transformación de las Escuelas Normales 2017	<u>8,100,314</u>	
RAMO XXXIII		
FONE	<u>2,788,010,284</u>	2,788,010,284
DERECHOS		397,545
PRODUCTOS		79,614
APROVECHAMIENTOS		0
TOTAL		3,082,725,786

GOBIERNO DEL ESTADO DE TLAXCALA

UNIDAD DE SERVICIOS EDUCATIVOS DEL ESTADO DE TLAXCALA

INGRESOS POR EL PERIODO COMPRENDIDO DEL 01 DE JULIO AL 30 DE SEPTIEMBRE DE 2017 (PESOS)



■ PARTICIPACIONES	106,091,949
■ CONVENIOS	188,146,394
■ RAMO XXXIII	2,788,010,284
■ PRODUCTOS	79,614
■ APROVECHAMIENTOS	0

GOBIERNO DEL ESTADO DE TLAXCALA
UNIDAD DE SERVICIOS EDUCATIVOS DEL ESTADO DE TLAXCALA

RELACION DE EGRESOS TRIMESTRAL
DEL 01 DE JULIO AL 30 DE SEPTIEMBRE DE 2017
(PESOS)

DESCRIPCION	IMPORTE
SERVICIOS PERSONALES	1,113,806,541
MATERIALES Y SUMINISTROS	19,602,005
SERVICIOS GENERALES	49,257,925
TRANSFERENCIAS	393,646
ASIGNACIONES PRESUPUESTARIAS AL PODER EJECUTIVO	80,166
AYUDAS SOCIALES A PERSONAS	314,020
BECAS Y OTRAS AYUDAS PARA PROGRAMAS DE CAPACITACIÓN	<u>-540</u>
BIENES MUEBLES E INMUEBLES	-
OBRA PUBLICA	-
TOTAL	1,183,060,117


UNIDAD DE SERVICIOS EDUCATIVOS DEL ESTADO DE TLAXCALA

**RELACION DE EGRESOS ACUMULADO
 DEL 01 DE ENERO AL 30 DE SEPTIEMBRE DE 2017
 (PESOS)**

DESCRIPCION		IMPORTE
SERVICIOS PERSONALES		2,758,236,379
MATERIALES Y SUMINISTROS		60,455,874
SERVICIOS GENERALES		98,494,680
TRANSFERENCIAS		2,700,861
ASIGNACIONES PRESUPUESTARIAS AL PODER EJECUTIVO	80,166	
AYUDAS SOCIALES A PERSONAS	825,215	
BECAS Y OTRAS AYUDAS PARA PROGRAMAS DE CAPACITACIÓN	<u>1,795,480</u>	
BIENES MUEBLES E INMUEBLES		
OBRA PUBLICA		
OTAL		2,919,887,794

GOBIERNO DEL ESTADO DE TLAXCALA
UNIDAD DE SERVICIOS EDUCATIVOS DEL ESTADO DE TLAXCALA

EGRESOS POR EL PERIODO COMPRENDIDO
DEL 01 DE JULIO AL 30 DE SEPTIEMBRE DE 2017
(PESOS)



UNIDAD DE SERVICIOS EDUCATIVOS DEL ESTADO DE TLAXCALA

RELACION DE PATRIMONIO
AL 30 DE SEPTIEMBRE DE 2017
(PESOS)


DESCRIPCION	IMPORTE
BIENES MUEBLES E INMUEBLES	577,035,241
RESULTADO DE EJERCICIOS ANTERIORES	18,703,014
RESULTADO DEL EJERCICIO	162,837,992
TOTAL	758,576,247

GOBIERNO DEL ESTADO DE TLAXCALA

UNIDAD DE SERVICIOS EDUCATIVOS DEL ESTADO DE TLAXCALA

PATRIMONIO AL 30 DE SEPTIEMBRE DE 2017 (PESOS)

RESULTADO DEL EJERCICIO
21.47%



BIENES MUEBLES E INMUEBLES	577,035,241
RESULTADO DE EJERCICIOS ANTERIORES	18,703,014
RESULTADO DEL EJERCICIO	162,837,992

**ANÁLISIS DE MODIFICACION PATRIMONIAL
 DEL 01 DE JULIO AL 30 DE SEPTIEMBRE DE 2017**

CONCEPTO	SALDO AL 31/12/2016	ENERO MARZO	ABRIL JUNIO	MODIFICACIONES JULIO SEPTIEMBRE	OCTUBRE DICIEMBRE	SALDO FINAL
TERRENOS, EDIFICIOS Y CONSTRUCCIONES	444,159,847					444,159,847
MOBILIARIO Y EQUIPO DE ADMINISTRACIÓN	104,304,215	46,076		380,124	389,161	105,119,576
MOBILIARIO Y EQUIPO EDUCACIONAL Y REC.	665,014				19,748	684,762
EQUIPO INSTRUMENTAL MÉDICO Y DE LAB.	383,322					383,322
VEHÍCULOS Y EQUIPO DE TRANSPORTE	16,445,453					16,445,453
MAQUINARIA, OTROS EQUIPOS Y HERRAMIENTAS	18,178,622			25,830		18,204,452
COLECCIONES, OBRAS DE ARTE Y OBJETOS VALIO	2,983,681					2,983,681
SOFTWARE	3,130					3,130
RESULTADO DEL EJERCICIO	0	140,617,471	-34,568,593	56,789,114		162,837,992
RESULTADO DE EJERCICIOS ANTERIORES	14,646,472	1,722,679	1,124,396	1,209,467		18,703,014

TOTAL **601,769,756** **142,386,226** **-33,064,073** **58,433,320** **0** **769,525,229**

GOBIERNO DEL ESTADO DE TLAXCALA
UNIDAD DE SERVICIOS EDUCATIVOS DEL ESTADO DE TLAXCALA

ANÁLISIS DE INGRESOS PROPIOS
DEL 01 DE JULIO AL 30 DE SEPTIEMBRE DE 2017

CONCEPTO	MODIFICACIONES		JULIO		OCTUBRE		SALDO FINAL
	ENERO MARZO	ABRIL JUNIO	SEPTIEMBRE	SEPTIEMBRE	DICIEMBRE	DICIEMBRE	
DERECHOS	0	397,545	0	0	0	0	397,545
		397,545					397,545
PRODUCTOS							
Intereses de inversión	5,614	31,291	42,709	0	0	0	79,614
	5,614	31,291	42,709				79,614
APROVECHAMIENTOS							
Otros ingresos y beneficios varios	288,192	-288,192	0	0	0	0	0
	288,192	-288,192					0
Emisión de documentos oficiales							
Reintegros de gastos a comprobar							
Cancelación de cheques de ejercicios anteriores							
Cancelación de cuentas por retardos y faltas de asistencia							
Aportaciones de empresas financieras							
Ingresos por servicios educativos							
TOTAL		293,806	140,644	42,709	0	0	477,159

ANÁLISIS DE MODIFICACIONES A RESULTADO DE EJERCICIOS ANTERIORES
AL 30 DE SEPTIEMBRE DE 2017

PARTIDA	CONCEPTO	IMPORTE	MODIFICACIONES				OCTUBRE DICIEMBRE	SALDO FINAL
			ENERO MARZO	ABRIL JUNIO	JULIO SEPTIEMBRE			
SALDO AL 31/12/2016		14,646,472	1,722,679	1,124,396	1,209,467	-	18,703,014	
EJERCICIO 2016			1,722,679	1,124,396	1,209,467			
TOTAL		14,646,472	1,722,679	1,124,396	1,209,467	0	18,703,014	

PLANTILLA DE PERSONAL
CORESPONDIENTE AL TRIMESTRE
DEL 01 DE JULIO AL 30 DE SEPTIEMBRE DE 2017
(PESOS)

CAT. PUESTO	PUESTO	TOTAL No. DE PUESTOS		NIVEL CM	SUELDO BASE MENSUAL	TOTAL OTRAS PRESTACIONES
		PLAZAS	HORAS			
E0101	INSPECTORA DE JARDINES DE NINOS, FORAN	1	0	07	11,093	196,050
E0101	INSPECTORA DE JARDINES DE NINOS, FORAN	7	0	7A	94,287	970,238
E0101	INSPECTORA DE JARDINES DE NINOS, FORAN	4	0	7B	64,782	695,674
E0101	INSPECTORA DE JARDINES DE NINOS, FORAN	11	0	7C	212,085	2,066,435
E0101	INSPECTORA DE JARDINES DE NINOS, FORAN	4	0	7D	89,975	930,113
E0101	INSPECTORA DE JARDINES DE NINOS, FORAN	2	0	7E	52,486	581,244
E0105	INSPECTOR GENERAL DE SECTOR DE JARDIN	3	0	7C	64,264	691,351
E0105	INSPECTOR GENERAL DE SECTOR DE JARDIN	2	0	7D	49,983	558,457
E0121	DIRECTORA DE JARDIN DE NINOS, FORANEA.	7	0	07	42,779	442,412
E0121	DIRECTORA DE JARDIN DE NINOS, FORANEA.	51	0	7A	423,887	3,988,900
E0121	DIRECTORA DE JARDIN DE NINOS, FORANEA.	21	0	7B	233,884	2,220,787
E0121	DIRECTORA DE JARDIN DE NINOS, FORANEA.	3	0	BC	38,758	404,988
E0121	DIRECTORA DE JARDIN DE NINOS, FORANEA.	16	0	7C	235,221	2,233,224
E0121	DIRECTORA DE JARDIN DE NINOS, FORANEA.	4	0	7D	75,271	744,768
E0121	DIRECTORA DE JARDIN DE NINOS, FORANEA.	5	0	7E	120,433	1,165,039
E0125	DIRECTORA PARA CENTROS DE DESARROLLC	1	0	07	9,103	125,948
E0125	DIRECTORA PARA CENTROS DE DESARROLLC	6	0	7A	68,275	676,584
E0125	DIRECTORA PARA CENTROS DE DESARROLLC	1	0	7C	17,192	201,216
E0165	PROFESOR DE ENSEANZAS MUSICALES ELE	0	580	07	0	1,170,247
E0165	PROFESOR DE ENSEANZAS MUSICALES ELE	0	14	7A	0	39,546
E0181	MAESTRA DE JARDIN DE NINOS, FORANEA.	568	0	07	2,992,451	27,873,606
E0181	MAESTRA DE JARDIN DE NINOS, FORANEA.	279	0	7A	1,999,105	18,630,309
E0181	MAESTRA DE JARDIN DE NINOS, FORANEA.	146	0	7B	1,401,768	13,071,676
E0181	MAESTRA DE JARDIN DE NINOS, FORANEA.	1	0	BC	11,138	132,171
E0181	MAESTRA DE JARDIN DE NINOS, FORANEA.	63	0	7C	798,431	7,458,548
E0181	MAESTRA DE JARDIN DE NINOS, FORANEA.	46	0	7D	746,224	6,972,775
E0181	MAESTRA DE JARDIN DE NINOS, FORANEA.	16	0	7E	332,230	3,120,318
E0183	HORAS DE ACOMPAÑANTE DE MUSICA PARA	0	681	07	0	1,527,834
E0183	HORAS DE ACOMPAÑANTE DE MUSICA PARA	0	11	7A	0	34,713
E0195	EDUCADORA PARA CENTROS DE DESARROLL	13	0	07	97,385	933,589
E0195	EDUCADORA PARA CENTROS DE DESARROLL	15	0	7A	140,460	1,334,918
E0195	EDUCADORA PARA CENTROS DE DESARROLL	2	0	7B	25,095	261,412
E0195	EDUCADORA PARA CENTROS DE DESARROLL	2	0	7C	33,126	336,206
E0199	MTRA DE JARDIN DE NINOS DE 3/4 DE TIEMPO	3	0	07	20,863	221,377
E0201	INSPECTOR DE ZONA DE ENSEANZA PRIMAR	7	0	07	77,648	815,400
E0201	INSPECTOR DE ZONA DE ENSEANZA PRIMAR	12	0	7A	161,635	1,596,962
E0201	INSPECTOR DE ZONA DE ENSEANZA PRIMAR	11	0	7B	178,152	1,750,659
E0201	INSPECTOR DE ZONA DE ENSEANZA PRIMAR	6	0	BC	106,428	1,083,220
E0201	INSPECTOR DE ZONA DE ENSEANZA PRIMAR	12	0	7C	231,365	2,245,854
E0201	INSPECTOR DE ZONA DE ENSEANZA PRIMAR	5	0	7D	112,469	1,139,436
E0201	INSPECTOR DE ZONA DE ENSEANZA PRIMAR	2	0	7E	52,486	581,244
E0205	JEFE DE SECTOR DE EDUCACION PRIMARIA, F	2	0	7B	35,988	428,219
E0205	JEFE DE SECTOR DE EDUCACION PRIMARIA, F	3	0	7C	64,264	691,351
E0205	JEFE DE SECTOR DE EDUCACION PRIMARIA, F	4	0	7D	99,967	1,023,589
E0221	DIRECTOR DE PRIMARIA, FORANEO.	44	0	07	268,899	2,546,628
E0221	DIRECTOR DE PRIMARIA, FORANEO.	147	0	7A	1,221,791	11,413,998
E0221	DIRECTOR DE PRIMARIA, FORANEO.	75	0	7B	835,301	7,817,424
E0221	DIRECTOR DE PRIMARIA, FORANEO.	21	0	BC	271,305	2,569,017
E0221	DIRECTOR DE PRIMARIA, FORANEO.	59	0	7C	867,377	8,115,910
E0221	DIRECTOR DE PRIMARIA, FORANEO.	14	0	7D	263,448	2,495,897
E0221	DIRECTOR DE PRIMARIA, FORANEO.	9	0	7E	216,780	2,061,617
E0223	DIRECTOR DE INTERNADO DE PRIMARIA, FOR	1	0	7A	10,797	140,770
E0241	SUBDIRECTOR SECRETARIO DE INTERNADO DE	1	0	7B	12,890	160,037
E0261	MAESTRO DE ADIESTRAMIENTO DE PRIMARIA	0	132	07	0	260,242
E0265	MAESTRO DE ENSEANZAS ARTISTICAS DE IN	0	24	07	0	48,071
E0281	MAESTRO DE GRUPO DE PRIMARIA, FORANEC	2714	0	07	14,298,438	133,084,323
E0281	MAESTRO DE GRUPO DE PRIMARIA, FORANEC	1039	0	7A	7,444,695	69,305,624

PLANTILLA DE PERSONAL
 CORESPONDIENTE AL TRIMESTRE
 DEL 01 DE JULIO AL 30 DE SEPTIEMBRE DE 2017
 (PESOS)

CAT. PUESTO	PUESTO	TOTAL No. DE PUESTOS		NIVEL CM	SUELDO BASE MENSUAL	TOTAL OTRAS PRESTACIONES
		PLAZAS	HORAS			
E0281	MAESTRO DE GRUPO DE PRIMARIA, FORANEC	442	0	7B	4,243,708	39,518,071
E0281	MAESTRO DE GRUPO DE PRIMARIA, FORANEC	13	0	BC	144,788	1,375,891
E0281	MAESTRO DE GRUPO DE PRIMARIA, FORANEC	195	0	7C	2,471,333	23,026,160
E0281	MAESTRO DE GRUPO DE PRIMARIA, FORANEC	95	0	7D	1,541,114	14,369,827
E0281	MAESTRO DE GRUPO DE PRIMARIA, FORANEC	82	0	7E	1,702,677	15,873,360
E0299	MAESTRO DE GRUPO DE PRIMARIA DE 3/4 DE	22	0	07	152,992	1,450,944
E0301	INSPECTOR GENERAL DE SEGUNDA ENSEÑAN	2	0	7A	39,959	473,424
E0301	INSPECTOR GENERAL DE SEGUNDA ENSEÑAN	3	0	7B	72,069	772,229
E0301	INSPECTOR GENERAL DE SEGUNDA ENSEÑAN	1	0	7C	28,599	367,708
E0321	DIRECTOR DE SECUNDARIA FORANEA.	4	0	07	59,133	615,986
E0321	DIRECTOR DE SECUNDARIA FORANEA.	16	0	7A	287,217	2,738,479
E0321	DIRECTOR DE SECUNDARIA FORANEA.	15	0	7B	323,760	3,078,541
E0321	DIRECTOR DE SECUNDARIA FORANEA.	6	0	7C	154,172	1,500,395
E0321	DIRECTOR DE SECUNDARIA FORANEA.	1	0	7E	34,974	391,171
E0341	SUBDIRECTOR SECRETARIO DE SECUNDARIA	8	0	07	113,716	1,121,210
E0341	SUBDIRECTOR SECRETARIO DE SECUNDARIA	22	0	7A	379,732	3,596,686
E0341	SUBDIRECTOR SECRETARIO DE SECUNDARIA	14	0	7B	290,553	2,766,803
E0341	SUBDIRECTOR SECRETARIO DE SECUNDARIA	3	0	7C	74,121	752,741
E0341	SUBDIRECTOR SECRETARIO DE SECUNDARIA	1	0	7D	28,825	331,228
E0351	JEFE DE ENSEÑANZA SECUNDARIA, FORANEC	1	0	07	15,522	245,956
E0351	JEFE DE ENSEÑANZA SECUNDARIA, FORANEC	5	0	7A	94,242	978,503
E0351	JEFE DE ENSEÑANZA SECUNDARIA, FORANEC	1	0	7B	22,663	312,406
E0351	JEFE DE ENSEÑANZA SECUNDARIA, FORANEC	1	0	7C	26,980	352,576
E0361	PROFESOR DE ENSEÑANZAS DE ADIESTRAMII	0	229	07	0	565,714
E0361	PROFESOR DE ENSEÑANZAS DE ADIESTRAMII	0	30	7B	0	135,926
E0363	PROFESOR DE ENSEÑANZA SECUNDARIA, FOI	0	21699	07	0	55,367,916
E0363	PROFESOR DE ENSEÑANZA SECUNDARIA, FOI	0	3661	7A	0	12,695,083
E0363	PROFESOR DE ENSEÑANZA SECUNDARIA, FOI	0	1455	7B	0	6,760,994
E0363	PROFESOR DE ENSEÑANZA SECUNDARIA, FOI	0	881	7C	0	5,404,350
E0363	PROFESOR DE ENSEÑANZA SECUNDARIA, FOI	0	280	7D	0	2,199,181
E0363	PROFESOR DE ENSEÑANZA SECUNDARIA, FOI	0	227	7E	0	2,281,881
E0365	PROFESOR DE ADIESTRAMIENTO, DE SECUN	0	1881	07	0	4,799,564
E0365	PROFESOR DE ADIESTRAMIENTO, DE SECUN	0	176	7A	0	609,727
E0365	PROFESOR DE ADIESTRAMIENTO, DE SECUN	0	20	7B	0	94,131
E0365	PROFESOR DE ADIESTRAMIENTO, DE SECUN	0	4	7C	0	25,747
E0366	HORAS DE ENSEÑANZA DE ADIESTRAMIENTO	0	56	07	0	144,102
E0366	HORAS DE ENSEÑANZA DE ADIESTRAMIENTO	0	12	7A	0	42,819
E0366	HORAS DE ENSEÑANZA DE ADIESTRAMIENTO	0	6	7B	0	29,089
E0371	PROFESOR ORIENTADOR DE ENSEÑANZA SEC	0	673	07	0	1,718,462
E0371	PROFESOR ORIENTADOR DE ENSEÑANZA SEC	0	64	7A	0	223,120
E0371	PROFESOR ORIENTADOR DE ENSEÑANZA SEC	0	21	7B	0	98,777
E0371	PROFESOR ORIENTADOR DE ENSEÑANZA SEC	0	4	7C	0	25,747
E0390	HORAS DE ENSEÑANZA DE ADIESTRAMIENTO	0	3	07	0	8,603
E0392	HORAS DE ENSEÑANZA SECUNDARIA PARA FC	0	788	07	0	2,011,900
E0392	HORAS DE ENSEÑANZA SECUNDARIA PARA FC	0	219	7A	0	760,555
E0392	HORAS DE ENSEÑANZA SECUNDARIA PARA FC	0	112	7B	0	521,554
E0392	HORAS DE ENSEÑANZA SECUNDARIA PARA FC	0	110	7C	0	675,841
E0392	HORAS DE ENSEÑANZA SECUNDARIA PARA FC	0	22	7D	0	173,915
E0401	INSPECTOR GENERAL DE SECUNDARIAS TECNIC	1	0	07	16,454	254,689
E0401	INSPECTOR GENERAL DE SECUNDARIAS TECNIC	4	0	7A	79,918	845,273
E0401	INSPECTOR GENERAL DE SECUNDARIAS TECNIC	3	0	7B	72,069	772,229
E0421	DIRECTOR DE ESCUELA SECUNDARIA TECNIC	7	0	07	103,482	1,028,692
E0421	DIRECTOR DE ESCUELA SECUNDARIA TECNIC	30	0	7A	538,532	5,077,152
E0421	DIRECTOR DE ESCUELA SECUNDARIA TECNIC	8	0	7B	172,672	1,672,554
E0421	DIRECTOR DE ESCUELA SECUNDARIA TECNIC	6	0	7C	154,172	1,500,395
E0421	DIRECTOR DE ESCUELA SECUNDARIA TECNIC	2	0	7D	59,956	623,643
E0441	SUBDIRECTOR SECRETARIO DE ESCUELA SEC	7	0	07	99,502	988,933

PLANTILLA DE PERSONAL
 CORRESPONDIENTE AL TRIMESTRE
 DEL 01 DE JULIO AL 30 DE SEPTIEMBRE DE 2017
 (PESOS)

CAT. PUESTO	PUESTO	TOTAL No. DE PUESTOS		NIVEL CM	SUELDO BASE MENSUAL	TOTAL OTRAS PRESTACIONES
		PLAZAS	HORAS			
E0441	SUBDIRECTOR SECRETARIO DE ESCUELA SEC	13	0	7A	224,387	2,151,085
E0441	SUBDIRECTOR SECRETARIO DE ESCUELA SEC	4	0	7B	83,015	835,510
E0441	SUBDIRECTOR SECRETARIO DE ESCUELA SEC	1	0	7C	24,707	292,909
E0451	JEFE DE ENSEÑANZA SECUNDARIA TECNICA,	1	0	07	15,522	245,956
E0451	JEFE DE ENSEÑANZA SECUNDARIA TECNICA,	4	0	7A	75,394	803,104
E0451	JEFE DE ENSEÑANZA SECUNDARIA TECNICA,	1	0	7B	22,663	312,406
E0451	JEFE DE ENSEÑANZA SECUNDARIA TECNICA,	1	0	7C	26,980	352,576
E0461	PROFESOR DE ADIESTRAMIENTO DE SECUND	0	68	07	0	168,834
E0461	PROFESOR DE ADIESTRAMIENTO DE SECUND	0	40	7A	0	135,249
E0463	PROFESOR DE ENSEÑANZA SECUNDARIA TEC	0	23198	07	0	59,194,096
E0463	PROFESOR DE ENSEÑANZA SECUNDARIA TEC	0	4527	7A	0	15,696,052
E0463	PROFESOR DE ENSEÑANZA SECUNDARIA TEC	0	1058	7B	0	4,916,573
E0463	PROFESOR DE ENSEÑANZA SECUNDARIA TEC	0	494	7C	0	3,030,896
E0463	PROFESOR DE ENSEÑANZA SECUNDARIA TEC	0	421	7D	0	3,306,013
E0463	PROFESOR DE ENSEÑANZA SECUNDARIA TEC	0	59	7E	0	593,992
E0465	PROFESOR DE ADIESTRAMIENTO DE SECUND	0	3759	07	0	9,592,815
E0465	PROFESOR DE ADIESTRAMIENTO DE SECUND	0	370	7A	0	1,284,121
E0465	PROFESOR DE ADIESTRAMIENTO DE SECUND	0	89	7B	0	414,698
E0465	PROFESOR DE ADIESTRAMIENTO DE SECUND	0	23	7C	0	142,274
E0465	PROFESOR DE ADIESTRAMIENTO DE SECUND	0	18	7D	0	142,516
E0466	HORAS DE ENSEÑANZA DE ADIESTRAMIENTO	0	141	07	0	360,991
E0466	HORAS DE ENSEÑANZA DE ADIESTRAMIENTO	0	75	7A	0	261,261
E0466	HORAS DE ENSEÑANZA DE ADIESTRAMIENTO	0	9	7B	0	43,026
E0466	HORAS DE ENSEÑANZA DE ADIESTRAMIENTO	0	2	7C	0	13,482
E0466	HORAS DE ENSEÑANZA DE ADIESTRAMIENTO	0	6	7D	0	48,318
E0490	HORAS DE ADIESTRAMIENTO DE SECUNDARI	0	9	07	0	23,393
E0490	HORAS DE ADIESTRAMIENTO DE SECUNDARI	0	4	7D	0	27,937
E0492	HORAS DE ENSEÑANZA DE SECUNDARIA TECI	0	812	07	0	2,073,140
E0492	HORAS DE ENSEÑANZA DE SECUNDARIA TECI	0	426	7A	0	1,478,291
E0492	HORAS DE ENSEÑANZA DE SECUNDARIA TECI	0	129	7B	0	600,534
E0492	HORAS DE ENSEÑANZA DE SECUNDARIA TECI	0	31	7C	0	191,337
E0492	HORAS DE ENSEÑANZA DE SECUNDARIA TECI	0	11	7D	0	87,567
E0629	DIRECTOR DE ESCUELA DE EDUCACION ESPE	20	0	07	123,784	1,196,928
E0629	DIRECTOR DE ESCUELA DE EDUCACION ESPE	28	0	7A	235,683	2,238,233
E0629	DIRECTOR DE ESCUELA DE EDUCACION ESPE	11	0	7B	124,070	1,199,591
E0629	DIRECTOR DE ESCUELA DE EDUCACION ESPE	1	0	BC	13,084	166,780
E0629	DIRECTOR DE ESCUELA DE EDUCACION ESPE	7	0	7C	104,220	1,014,866
E0629	DIRECTOR DE ESCUELA DE EDUCACION ESPE	3	0	7D	57,172	577,050
E0629	DIRECTOR DE ESCUELA DE EDUCACION ESPE	1	0	7E	24,393	272,023
E0633	SUPERVISOR DE EDUCACION ESPECIAL FORA	1	0	07	11,144	197,270
E0633	SUPERVISOR DE EDUCACION ESPECIAL FORA	2	0	7A	27,064	345,416
E0633	SUPERVISOR DE EDUCACION ESPECIAL FORA	2	0	7B	32,541	396,386
E0633	SUPERVISOR DE EDUCACION ESPECIAL FORA	1	0	7C	19,369	273,816
E0633	SUPERVISOR DE EDUCACION ESPECIAL FORA	1	0	7D	22,598	303,858
E0671	PROFESOR ORIENTADOR PROFESIONAL DE EN	0	42	07	0	108,379
E0671	PROFESOR ORIENTADOR PROFESIONAL DE E	0	21	7A	0	74,025
E0671	PROFESOR ORIENTADOR PROFESIONAL DE E	0	21	7B	0	98,777
E0681	MAESTRO DE ESCUELA DE EXPERIMENTACIOI	3	0	07	16,483	180,062
E0681	MAESTRO DE ESCUELA DE EXPERIMENTACIOI	6	0	7A	44,835	444,490
E0687	MAESTRO DE EDUCACION ESPECIAL	394	0	07	2,164,715	20,170,980
E0687	MAESTRO DE EDUCACION ESPECIAL	115	0	7A	859,343	8,024,100
E0687	MAESTRO DE EDUCACION ESPECIAL	26	0	7B	260,347	2,450,028
E0687	MAESTRO DE EDUCACION ESPECIAL	6	0	7C	79,307	766,611
E0687	MAESTRO DE EDUCACION ESPECIAL	7	0	7D	118,429	1,130,729
E0687	MAESTRO DE EDUCACION ESPECIAL	3	0	7E	64,966	633,291
E0689	MAESTRO PSICOLOGO ORIENTADOR PARA EC	54	0	07	296,687	2,787,573
E0689	MAESTRO PSICOLOGO ORIENTADOR PARA EC.	7	0	7A	52,308	514,028

PLANTILLA DE PERSONAL
 CORRESPONDIENTE AL TRIMESTRE
 DEL 01 DE JULIO AL 30 DE SEPTIEMBRE DE 2017
 (PESOS)

CAT. PUESTO	PUESTO	TOTAL No. DE PUESTOS		NIVEL CM	SUELDO BASE MENSUAL	TOTAL OTRAS PRESTACIONES
		PLAZAS	HORAS			
E0689	MAESTRO PSICOLOGO ORIENTADOR PARA EC	1	0	7C	13,218	151,606
E0692	MAESTRO DE EDUCACION ESPECIAL DE 3/4 DI	13	0	07	93,475	897,215
E0701	INSPECTOR NORMALISTA DE EDUCACION FISI	1	0	07	16,454	254,689
E0701	INSPECTOR NORMALISTA DE EDUCACION FISI	3	0	7A	59,939	659,348
E0701	INSPECTOR NORMALISTA DE EDUCACION FISI	2	0	7B	48,046	548,678
E0701	INSPECTOR NORMALISTA DE EDUCACION FISI	1	0	7C	28,598	367,700
E0762	PROFESOR NORMALISTA DE EDUCACION FISI	0	1	07	0	3,762
E0763	PROFESOR NORMALISTA DE EDUCACION FISI	0	8694	07	0	22,185,146
E0763	PROFESOR NORMALISTA DE EDUCACION FISI	0	2597	7A	0	9,005,851
E0763	PROFESOR NORMALISTA DE EDUCACION FISI	0	468	7B	0	2,175,493
E0763	PROFESOR NORMALISTA DE EDUCACION FISI	0	320	7C	0	1,963,762
E0763	PROFESOR NORMALISTA DE EDUCACION FISI	0	217	7D	0	1,704,640
E0763	PROFESOR NORMALISTA DE EDUCACION FISI	0	71	7E	0	714,556
E0792	HORAS DE EDUCACION FISICA PARA FORTALE	0	324	07	0	827,941
E0792	HORAS DE EDUCACION FISICA PARA FORTALE	0	117	7A	0	406,888
E0792	HORAS DE EDUCACION FISICA PARA FORTALE	0	43	7B	0	200,987
E0792	HORAS DE EDUCACION FISICA PARA FORTALE	0	19	7C	0	117,742
E0792	HORAS DE EDUCACION FISICA PARA FORTALE	0	11	7D	0	87,567
E0873	PROFESOR DE MATERIAS PROFESIONALES DI	0	6	07	0	16,520
E0961	PROFESOR DE ADIESTRAMIENTO DE ENSENAI	0	15	07	0	38,184
E0963	PROFESOR DE ENSEANZA TECNOLOGICA, F	0	154	07	0	394,162
E0963	PROFESOR DE ENSEANZA TECNOLOGICA, F	0	14	7A	0	49,754
E1063	PROFESOR DE ENSEANZAS ARTISTICAS PAR	0	6	07	0	16,520
E1067	PROFESOR DE ENSEANZAS ARTISTICAS PAR	0	2456	07	0	6,136,615
E1067	PROFESOR DE ENSEANZAS ARTISTICAS PAR	0	114	7A	0	388,211
E1067	PROFESOR DE ENSEANZAS ARTISTICAS PAR	0	54	7B	0	246,839
E1067	PROFESOR DE ENSEANZAS ARTISTICAS PAR	0	64	7C	0	385,505
E1092	HORAS DE ENSEANZAS ARTISTICAS Y MUSIC	0	44	07	0	113,482
E1092	HORAS DE ENSEANZAS ARTISTICAS Y MUSIC	0	4	7A	0	15,081
E1163	PROFESOR DE MATERIAS PROFESIONALES DI	0	7	07	0	19,071
E1303	INSPECTOR DE MISIONES CULTURALES, MAE	1	0	7B	16,196	239,601
E1303	INSPECTOR DE MISIONES CULTURALES, MAE	1	0	7D	22,494	298,211
E1305	JEFE DE MISION CULTURAL, MAESTRO NORM/	4	0	07	31,362	378,622
E1305	JEFE DE MISION CULTURAL, MAESTRO NORM/	1	0	7A	9,521	175,373
E1305	JEFE DE MISION CULTURAL, MAESTRO NORM/	1	0	7B	11,447	193,303
E1305	JEFE DE MISION CULTURAL, MAESTRO NORM/	1	0	7D	15,899	234,730
E1331	MAESTRO "A" DE MISION CULTURAL	42	0	07	269,399	2,533,980
E1333	MAESTRO "B" DE MISION CULTURAL	13	0	07	87,183	838,413
E1335	MAESTRO "C" DE MISION CULTURAL	6	0	07	42,905	426,464
E1335	MAESTRO "C" DE MISION CULTURAL	3	0	7A	27,114	280,484
E1390	MAESTRO DE MISIONES CULTURALES DE TIEMP	3	0	07	23,695	248,725
E1411	JEFE DE ZONA DE SUPERVISION DE EDUCACI	1	0	7A	14,936	232,329
E1441	PROFESOR A DE ADIESTRAMIENTO TECNICO,	12	0	07	61,528	599,077
E1461	ORIENTADOR DE COMUNIDAD DE PROMOCIOI	16	0	07	84,294	811,017
E1478	ASPIRANTE "B" DE MAESTRO BILINGUE DE ED	4	0	07	16,718	173,066
E1480	DIRECTOR BILINGUE DE EDUCACION PREESC	8	0	07	48,398	494,697
E1480	DIRECTOR BILINGUE DE EDUCACION PREESC	6	0	7A	49,366	503,704
E1480	DIRECTOR BILINGUE DE EDUCACION PREESC	1	0	7B	11,025	146,914
E1481	INSPECTOR BILINGUE DE EDUCACION PRIMAF	1	0	07	11,093	196,050
E1481	INSPECTOR BILINGUE DE EDUCACION PRIMAF	2	0	7A	26,939	343,514
E1483	DIRECTOR BILINGUE DE EDUCACION PRIMARI	4	0	07	24,445	271,800
E1483	DIRECTOR BILINGUE DE EDUCACION PRIMARI	10	0	7A	83,115	817,765
E1483	DIRECTOR BILINGUE DE EDUCACION PRIMARI	1	0	7C	14,701	181,124
E1485	MAESTRO BILINGUE DE EDUCACION PRIMARI/	66	0	07	347,714	3,262,339
E1485	MAESTRO BILINGUE DE EDUCACION PRIMARI/	19	0	7A	136,140	1,294,017
E1485	MAESTRO BILINGUE DE EDUCACION PRIMARI/	3	0	7B	28,803	295,208
E1485	MAESTRO BILINGUE DE EDUCACION PRIMARI/	3	0	7C	38,021	382,360

PLANTILLA DE PERSONAL
 CORRESPONDIENTE AL TRIMESTRE
 DEL 01 DE JULIO AL 30 DE SEPTIEMBRE DE 2017
 (PESOS)

CAT. PUESTO	PUESTO	TOTAL No. DE PUESTOS		NIVEL CM	SUeldo BASE MENSUAL	TOTAL OTRAS PRESTACIONES
		PLAZAS	HORAS			
E1485	MAESTRO BILINGUE DE EDUCACION PRIMARI/	1	0	7D	16,222	179,563
E1485	MAESTRO BILINGUE DE EDUCACION PRIMARI/	1	0	7E	20,764	221,899
E1489	MAESTRO BILINGUE DE EDUCACION PREESCC	57	0	07	300,299	2,821,101
E1489	MAESTRO BILINGUE DE EDUCACION PREESCC	12	0	7A	85,983	827,270
E1489	MAESTRO BILINGUE DE EDUCACION PREESCC	2	0	7B	19,202	205,862
E1489	MAESTRO BILINGUE DE EDUCACION PREESCC	3	0	7C	38,021	382,360
E1489	MAESTRO BILINGUE DE EDUCACION PREESCC	1	0	7D	16,222	179,563
E1491	PROMOTOR BILINGUE DE EDUCACION PREESI	4	0	07	20,358	215,393
E1492	MAESTRA BILINGUE DE EDUCACION PREESCC	1	0	07	6,954	91,948
E1499	MAESTRO DE CENTRO DE INTEGRACION SOCI	1	0	7A	9,038	112,279
E1501	INSPECTOR DE EDUCACION BASICA PARA ADI	2	0	7A	7,875	129,803
E1501	INSPECTOR DE EDUCACION BASICA PARA ADI	1	0	7C	6,118	113,451
E1525	DIRECTOR DE EDUCACION BASICA PARA ADU	1	0	07	3,032	53,345
E1525	DIRECTOR DE EDUCACION BASICA PARA ADU	1	0	7C	6,087	81,774
E1541	JEFE DE MISION CULTURAL MOTORIZADA, FOI	3	0	07	15,806	205,919
E1587	PROFESOR DE EDUCACION BASICA PARA ADL	26	0	07	67,059	640,158
E1587	PROFESOR DE EDUCACION BASICA PARA ADL	10	0	7A	35,079	342,904
E1587	PROFESOR DE EDUCACION BASICA PARA ADL	5	0	7B	23,504	235,205
E1587	PROFESOR DE EDUCACION BASICA PARA ADL	1	0	7C	6,205	74,247
E1587	PROFESOR DE EDUCACION BASICA PARA ADL	1	0	7D	7,942	90,440
E1598	PROFESOR DE EDUCACION BASICA PARA ADL	5	0	07	16,714	173,931
E1815	AYUDANTE C DE TALLER DE PRIMARIA, FORAI	1	0	07	2,951	47,518
E2225	AYUDANTE C DE TALLER, FORANEO	2	0	07	7,657	92,995
E2227	AYUDANTE D DE TALLER, FORANEO	1	0	07	4,045	60,423
E2233	AYUDANTE G DE TALLER, FORANEO	1	0	07	7,126	93,727
E2331	PREFECTO A FORANEO	211	0	07	1,130,992	10,551,351
E2333	PREFECTO B FORANEO	68	0	07	365,279	3,425,823
E2335	PREFECTO C FORANEO	27	0	07	147,064	1,395,197
E2401	HORAS DE AYUDANTE A, FORANEO.	0	1566	07	0	3,277,158
E2405	AYUDANTE C, FORANEO	3	0	07	9,620	109,204
E2409	AYUDANTE E, FORANEO	1	0	07	4,644	69,479
E2513	ORIENTADOR PROFESIONAL DE EDUCACION /	1	0	07	3,177	47,398
E2709	JEFE DE SECTOR DE TELESECUNDARIA, FORA	1	0	7B	24,230	327,056
E2709	JEFE DE SECTOR DE TELESECUNDARIA, FORA	1	0	7D	33,653	414,742
E2711	INSPECTOR DE ZONA DE TELESECUNDARIA FI	1	0	07	16,132	251,684
E2711	INSPECTOR DE ZONA DE TELESECUNDARIA FI	4	0	7A	78,355	830,714
E2711	INSPECTOR DE ZONA DE TELESECUNDARIA FOF	3	0	7B	70,659	759,100
E2711	INSPECTOR DE ZONA DE TELESECUNDARIA FI	1	0	7C	28,039	362,492
E2725	DIRECTOR, MAESTRO DE TELESECUNDARIA, F	8	0	07	118,266	1,166,261
E2725	DIRECTOR, MAESTRO DE TELESECUNDARIA, F	15	0	7A	269,266	2,571,431
E2725	DIRECTOR, MAESTRO DE TELESECUNDARIA, F	6	0	7B	129,504	1,270,843
E2725	DIRECTOR, MAESTRO DE TELESECUNDARIA, F	6	0	7C	154,172	1,500,395
E2725	DIRECTOR, MAESTRO DE TELESECUNDARIA, F	3	0	7D	89,934	902,610
E2725	DIRECTOR, MAESTRO DE TELESECUNDARIA, F	1	0	7E	34,974	391,171
E2781	HORAS DE MAESTRO DE TELESECUNDARIA, F	0	13920	07	0	35,520,004
E2781	HORAS DE MAESTRO DE TELESECUNDARIA, F	0	2700	7A	0	9,362,985
E2781	HORAS DE MAESTRO DE TELESECUNDARIA, F	0	720	7B	0	3,346,259
E2781	HORAS DE MAESTRO DE TELESECUNDARIA, F	0	330	7C	0	2,025,091
E2781	HORAS DE MAESTRO DE TELESECUNDARIA, F	0	30	7D	0	236,714
E2781	HORAS DE MAESTRO DE TELESECUNDARIA, F	0	90	7E	0	905,448
E2792	HORAS DE TELESECUNDARIA PARA FORTALEX	0	402	07	0	1,026,968
E2792	HORAS DE TELESECUNDARIA PARA FORTALEX	0	276	7A	0	958,193
E2792	HORAS DE TELESECUNDARIA PARA FORTALEX	0	90	7B	0	419,344
E2792	HORAS DE TELESECUNDARIA PARA FORTALEX	0	48	7C	0	295,598
E2792	HORAS DE TELESECUNDARIA PARA FORTALEX	0	18	7D	0	142,516
E7023	PROFESOR DE ENSEANZA SUPERIOR ASOCI.	15	0	07	70,117	653,675
E7025	PROFESOR DE ENSEANZA SUPERIOR ASOCI.	1	0	07	5,242	50,125

PLANTILLA DE PERSONAL
CORESPONDIENTE AL TRIMESTRE
DEL 01 DE JULIO AL 30 DE SEPTIEMBRE DE 2017
(PESOS)

CAT. PUESTO	PUESTO	TOTAL No. DE PUESTOS		NIVEL CM	SUELDO BASE MENSUAL	TOTAL OTRAS PRESTACIONES
		PLAZAS	HORAS			
E7123	PROFESOR DE ENSEÑANZA SUPERIOR ASOCI.	14	0	07	98,162	915,247
E7125	PROFESOR DE ENSEÑANZA SUPERIOR ASOCI.	1	0	07	7,863	75,188
E7207	PROFESOR INVESTIGADOR DE ENSEÑANZA SI	1	0	07	9,349	89,371
E7209	PROFESOR INVESTIGADOR DE ENSEÑANZA SI	9	0	07	94,352	880,705
E7211	PROFESOR INVESTIGADOR DE ENSEÑANZA SI	11	0	07	129,203	1,205,296
E7213	PROFESOR INVESTIGADOR DE ENSEÑANZA SI	22	0	07	298,729	2,783,187
E7215	PROFESOR INVESTIGADOR DE ENSEÑANZA SI	3	0	07	48,220	452,395
E7217	PROFESOR INVESTIGADOR DE ENSEÑANZA SI	3	0	07	56,525	530,133
E7223	PROFESOR DE ENSEÑANZA SUPERIOR ASOCI.	6	0	07	56,094	524,366
E7225	PROFESOR DE ENSEÑANZA SUPERIOR ASOCI.	1	0	07	10,484	100,250
E7227	PROFESOR DE ENSEÑANZA SUPERIOR TITULA	2	0	07	27,157	256,005
E7233	PROFESOR DE ENSEÑANZA SUPERIOR ASOCI.	8	0	07	93,966	877,389
E7235	PROFESOR DE ENSEÑANZA SUPERIOR TITULA	8	0	07	150,732	1,406,805
E7305	PROFESOR INVESTIGADOR DE ENSEÑANZA SI	0	143	07	0	359,962
E7306	PROFESOR INVESTIGADOR DE ENSEÑANZA SI	0	19	07	0	47,886
E7307	PROFESOR DE ENSEÑANZA SUPERIOR, ASIGN	0	338	07	0	746,451
E7309	PROFESOR DE ENSEÑANZA SUPERIOR, ASIGN	0	69	07	0	173,723
E7711	PROFESOR ASOCIADO "C" (E.S.) DE CAPACI- T	1	0	07	8,809	84,204
E7813	PROFESOR TITULAR "A" (E.S.) DE CAPACI- TAC	2	0	07	27,157	256,005
E7905	PROFESOR ASIGNATURA "B" (E.S.) DE CAPA- C	0	65	07	0	163,656
E8611	TECNICO DOCENTE ASIGNATURA A	0	12	07	0	16,630
E8615	PROFESOR DE ASIGNATURA A	0	2	07	0	3,836
JA01009	JEFE DE PROYECTO	1	0	07	5,462	51,833
JA08016	SECRETARIA DE DIRECTOR DE PLANTEL	6	0	07	26,909	251,246
JA08029	SECRETARIA DE JEFE DE DEPARTAMENTO	6	0	07	23,074	215,494
JP01002	ANALISTA ESPECIALIZADO	7	0	07	32,966	307,626
JP07539	ANALISTA TECNICO ESPECIALIZADO	1	0	07	6,634	62,869
JS07002	OFICIAL DE SERVICIOS ESPECIALIZADOS	1	0	07	4,274	40,514
JS08012	OFICIAL DE SERVICIOS	1	0	07	3,664	34,880
JT03002	ANALISTA TECNICO	4	0	07	19,796	185,097
JT03004	AUXILIAR DE ANALISTA TECNICO	16	0	07	68,382	637,092
JT05010	AUXILIAR DE BIBLIOTECA	1	0	07	3,501	33,335
MA01001	JEFE DE OFICINA	1	0	07	5,760	54,638
MA01002	SUBJEFE DE OFICINA	5	0	07	25,994	242,832
MA04012	AUXILIAR DE ANALISTA ADMINISTRATIVO	1	0	07	4,048	38,435
MA05007	ARCHIVISTA	4	0	07	15,383	143,920
MS08011	TECNICO EN MANTENIMIENTO	38	0	07	139,223	1,296,349
MS08015	MECANICO AUTOMOTRIZ	17	0	07	68,819	641,179
MS12008	CARPINTERO	9	0	07	34,611	322,856
MT03004	AUXILIAR DE ANALISTA TECNICO	2	0	07	8,548	80,286
A01801	AUXILIAR ADMINISTRATIVO	104	0	07	348,852	3,259,456
A01803	ADMINISTRATIVO ESPECIALIZADO	712	0	07	2,786,839	25,946,759
A01805	AUXILIAR DE ADMINISTRADOR	47	0	07	234,074	2,191,357
A01806	ANALISTA ADMINISTRATIVO	83	0	07	422,881	3,948,091
A01807	JEFE DE OFICINA	24	0	07	125,494	1,180,679
A01820	AYUDANTE ADMINISTRATIVO	20	0	07	73,510	697,187
A02804	PROMOTOR	1	0	07	4,250	52,673
A03803	SECRETARIA DE APOYO	179	0	07	671,689	6,263,689
C02802	OPERADOR DE EQUIPO DE COMUNICACIONES	3	0	07	11,019	115,660
P02802	MEDICO	15	0	07	85,814	812,404
P04803	PSICOLOGO	5	0	07	28,605	280,031
S01801	AUXILIAR DE SERVICIOS Y MANTO.	24	0	07	80,504	762,275
S01803	OFICIAL DE SERVICIOS Y MANTENIMIENTO	302	0	07	1,109,231	10,335,350
S01807	ASISTENTE DE SERVICIOS EN PLANTEL	837	0	07	3,074,259	28,621,418
S01808	ASISTENTE DE SERVICIOS Y MANTENIMIENTO	2	0	07	6,709	75,551
S01812	AUXILIAR DE SERVICIOS Y MANTENIMIENTO EI	31	0	07	106,733	1,006,352
S02804	COCINERA	25	0	07	91,000	859,945

PLANTILLA DE PERSONAL
 CORRESPONDIENTE AL TRIMESTRE
 DEL 01 DE JULIO AL 30 DE SEPTIEMBRE DE 2017
 (PESOS)

CAT. PUESTO	PUESTO	TOTAL No. DE PUESTOS		NIVEL CM	SUELDO BASE MENSUAL	TOTAL OTRAS PRESTACIONES
		PLAZAS	HORAS			
S02805	ECONOMO (PARA USO EXCLUSIVO DE PLANTE	6	0	07	23,918	235,697
S02810	ASISTENTE DE COCINA	20	0	07	72,506	687,844
S03802	CHOFER	16	0	07	68,003	645,942
S05805	TECNICO MEDIO EN IMPRENTA	3	0	07	10,920	114,740
S06002	INTENDENTE	71	0	07	199,741	1,871,859
S08802	OFICIAL DE MANTENIMIENTO MECANICO	1	0	07	4,250	52,673
T03803	TECNICO MEDIO	78	0	07	389,809	3,640,587
T03804	ESPECIALISTA TECNICO	37	0	07	188,515	1,767,589
T04803	MUSICO	1	0	07	3,673	47,301
T05808	TECNICO BIBLIOTECARIO	33	0	07	140,290	1,318,622
T05809	ASISTENTE BIBLIOTECARIO	2	0	07	7,278	82,711
T06803	COORDINADOR DE TECNICOS EN COMPUTACI	2	0	07	9,000	96,828
T08803	DIBUJANTE	1	0	07	5,017	59,807
T09802	ENFERMERA	7	0	07	25,711	252,378
T09803	ENFERMERA ESPECIALIZADA	4	0	07	16,687	168,406
T13803	FOTOGRAFO	1	0	07	3,640	46,994
T14805	PUERICULTOR (PARA USO EXCLUSIVO DE PLA	16	0	07	79,057	749,182
T14807	NINERA ESPECIALIZADA	87	0	07	387,842	3,622,280
T16807	ASISTENTE DE LABORATORIO	2	0	07	7,346	81,481
T22827	ASISTENTE TECNICO EN RADIO Y T.V.	1	0	07	3,809	48,568
T25802	TERAPISTA (PARA USO EXCLUSIVO DE PLANTE	1	0	07	3,986	50,217
T26801	TRABAJADOR SOCIAL PROFESIONAL	91	0	07	512,112	4,779,429
T26802	TRABAJADOR SOCIAL ESPECIALIZADO	27	0	07	136,150	1,280,825
T26803	TRABAJADORA SOCIAL	62	0	07	308,847	2,887,897
T26805	AYUDANTE DE TRABAJO SOCIAL	2	0	07	7,973	87,313
CF01801	AUXILIAR ADMINISTRATIVO	3	0	07	10,063	106,766
CF01808	ASISTENTE DE SERVICIOS Y MANTENIMIENTO	19	0	07	63,733	606,202
CF03801	CHOFER	2	0	07	6,709	75,551
CF03802	CHOFER	4	0	07	14,312	146,307
CF03809	CHOFER DE SPS	1	0	07	4,996	59,612
CF04805	SECRETARIA EJECUTIVA "D"	21	0	07	87,607	828,368
CF04806	SECRETARIA EJECUTIVA "C"	6	0	07	27,001	264,339
CF04807	SECRETARIA EJECUTIVA "B"	6	0	07	29,087	287,713
CF04808	SECRETARIA EJECUTIVA "A"	1	0	07	5,285	72,035
CF07817	RESPONSABLE DE FONDOS Y VALORES	4	0	07	20,082	200,003
CF08822	SUPERVISOR	3	0	07	15,062	153,283
CF12803	COORDINADOR DE TECNICOS EN COMPUTACI	1	0	07	4,500	54,950
CF12804	ANALISTA PROGRAMADOR "B"	6	0	07	29,087	287,713
CF12812	PROGRAMADOR ESPECIALIZADO	1	0	07	4,500	54,950
CF12825	ANALISTA DE SISTEMAS MACROCOMPUTACIO	8	0	07	40,133	400,299
CF21802	ABOGADO	1	0	07	4,300	53,328
CF21817	AUDITOR ESPECIALIZADO	1	0	07	4,986	68,908
CF21858	PROFESIONAL DICTAMINADOR ESPECIALIZAD	2	0	07	9,972	115,306
CF21859	COORDINADOR DE PROFESIONALES DICTAMII	5	0	07	25,145	260,821
CF21864	PROFESIONAL EJECUTIVO DE SERVICIOS ESP	2	0	07	10,504	182,144
CF33821	ESPECIALISTA TECNICO	1	0	07	4,300	53,328
CF33828	PRODUCTOR RADIOFONICO BILINGUE	1	0	07	4,300	53,328
CF33834	TECNICO ESPECIALIZADO	9	0	07	47,062	450,813
CF33865	JEFE DE UNIDAD RADIOFONICA BILINGUE	1	0	07	4,300	53,328
CF33891	OFICIAL TECNICO	2	0	07	7,973	87,313
CF33892	TECNICO SUPERIOR	45	0	07	259,724	2,439,441
CF34806	SUPERVISOR ADMINISTRATIVO	4	0	07	16,687	168,406
CF34807	AUXILIAR DE ADMINISTRADOR	18	0	07	68,565	651,168
CF34810	ANALISTA ADMINISTRATIVO	11	0	07	56,043	534,840
CF34813	JEFE DE OFICINA	4	0	07	20,916	207,502
CF34844	ASISTENTE DE ALMACEN	26	0	07	95,497	901,790
ED02810	TUTOR ESCOLAR (PARA USO EXCLUSIVO DE F	6	0	07	23,918	235,697

PLANTILLA DE PERSONAL
 CORESPONDIENTE AL TRIMESTRE
 DEL 01 DE JULIO AL 30 DE SEPTIEMBRE DE 2017
 (PESOS)

CAT. PUESTO	PUESTO	TOTAL No. DE PUESTOS		NIVEL CM	SUELDO BASE MENSUAL	TOTAL OTRAS PRESTACIONES
		PLAZAS	HORAS			
CF01005	DIRECTOR DE AREA	2	0	07	32,692	310,449
CF01012	SUBDIRECTOR DE AREA	1	0	07	15,603	151,425
CF01059	JEFE DE DEPARTAMENTO	16	0	07	178,318	1,665,609
CF01060	COORDINADOR GENERAL	11	0	07	98,075	918,890
CF52118	DIRECTOR GENERAL	1	0	07	23,776	227,480
CF53083	SECRETARIO PARTICULAR DE SPS-33	1	0	07	16,346	158,339
E9015	PROFESOR TITULAR "B" (E.S.) MEDIO TIEMPO	2	0	07	16,073	151,413
E9207	PROFESOR ASOCIADO A (E.S.) TIEMPO COMPLETO	1	0	07	9,349	89,372
E9209	PROFESOR ASOCIADO "B" (E.S.) TIEMPO COMPLETO	1	0	07	10,484	100,191
E9211	PROFESOR ASOCIADO "C" (E.S.) TIEMPO COMPLETO	2	0	07	23,492	221,567
E9213	PROFESOR TITULAR "A" (E.S.) TIEMPO COMPLETO	1	0	07	13,579	129,646
E9215	PROFESOR TITULAR "B" (E.S.) TIEMPO COMPLETO	1	0	07	16,073	153,249
E9217	PROFESOR TITULAR "C" (E.S.) TIEMPO COMPLETO	7	0	07	131,891	1,231,470
E9239	PROFESOR TECNICO AUXILIAR "B" (E.S.) TIEMPO COMPLETO	1	0	07	4,903	47,739
E9303	PROFESOR ASIGNATURA "A" (E.S.)	0	306	07	0	675,645
E9305	PROFESOR ASIGNATURA "B" (E.S.)	0	110	07	0	276,960
LA01005	ADMINISTRATIVO ESPECIALIZADO	2	0	07	8,548	80,286
LA01026	AUXILIAR ADMINISTRATIVO	2	0	07	7,328	68,974
LA08006	SECRETARIA	3	0	07	14,128	132,328
LF08025	SECRETARIA	3	0	07	13,455	126,039
LF34117	JEFE DE UNIDAD	1	0	07	6,182	58,609
LS06002	INTENDENTE	3	0	07	10,991	103,068
LS14012	GUARDIAN	4	0	07	14,655	137,155

TOTAL	11,501	76,690,397	1,037,116,144
--------------	---------------	-------------------	----------------------

ESTADO DEL EJERCICIO PRESUPUESTARIO DE INGRESOS
AL 30 DE SEPTIEMBRE DE 2017

NO DE LA CUENTA	NOMBRE DE LA CUENTA	PROMOSTICO ANUAL (A)	MODIFICACIONES DISTRIBUCION (C)	PROMOSTICO MODIFICADO D= A+B-C	PROMOSTICO (E)	INGRESOS (F)	INGRESOS ACUMULADOS (G)	DIFERENCIA H= D-G
3,888,870	TRANSFERENCIAS ESTATALES	129,221,000.00	8,563,804.00	133,109,871.00	33,893,000.00	36,573,453.00	106,091,949.00	27,017,922.00
	PARTICIPACIONES	129,221,000.00	8,563,804.00	133,109,871.00	33,893,000.00	36,573,453.00	106,091,949.00	27,017,922.00
	TRANSFERENCIAS FEDERALES	5,217,859,982.00	216,300.00	5,470,834,563.00	1,043,237,268.00	1,203,233,089.00	2,976,156,678.00	2,484,677,885.00
	CONVENIOS	-	216,300.00	252,974,561.00	-	70,586,259.00	188,146,395.00	64,828,186.00
	RAMO XXXIII	5,217,859,982.00	-	5,217,859,982.00	1,043,237,268.00	1,132,646,810.00	2,788,010,283.00	2,429,849,699.00
	PROPIOS	5,000,000.00	5,000,000.00	477,159.00	-	42,709.00	477,159.00	-
	DERECHOS	-	-	397,545.00	-	-	397,545.00	-
	PRODUCTOS	-	-	79,614.00	-	42,709.00	79,614.00	-
	APROVECHAMIENTOS	5,000,000.00	5,000,000.00	-	-	-	-	-
	TOTAL	5,352,060,982	13,780,104.00	5,604,421,593.00	1,077,130,268	1,239,849,231	3,082,725,786	2,524,695,807

ESTADO DEL EJERCICIO PRESUPUESTARIO DE EGRESOS
AL 30 DE SEPTIEMBRE DE 2017

CAPÍTULO	NO DE LA CUENTA	NOMBRE DE LA CUENTA	PRESUPUESTO ANUAL AUTORIZADO (A)	MODIFICACIONES AUMENTO (B)	DISMINUCION (C)	PRESUPUESTO MODIFICADO D= A+B-C	EJERCICIO DEL TRIMESTRE (F)	EJERCICIO ACUMULADO (G)	SALDO POR EJERCER H = D-G
1000	SERVICIOS PERSONALES		5,083,436,650	175,260,687	56,807,598	5,201,889,779.00	1,113,806,541	2,758,236,379	2,443,653,400
11303	SUELDOS A TRABAJADORES			0	25,679,312	3,458,127,172.00	678,925,920.000	1,622,834,662.00	1,835,292,510
11304	SUELDOS INTERINOS		3,483,605,484	0	0	6,038,000.00	1,040,263,000	3,942,196.00	2,095,804
11305	SUELDOS AL MAGISTERIO		22,803,000	0	0	22,803,000.00	444,500,000	22,526,300.00	276,700
11306	DIFERENCIAS DE SUELDOS AL MAGISTERIO		145,754,000	0	0	145,754,000.00	8,385,485,000	22,924,368.00	122,829,632
12101	HONORARIOS ASIMILABLES A SALARIOS.		17,338,737	10,698,790	0	28,038,527.00	5,509,053,000	17,423,260.00	10,615,267
12102	ADICIONES A LOS HONORARIOS ASIMILABLES A SALARIOS		200,000	0	36,905	163,095.00	-	0.00	163,095
13103	PRIMA QUINQUENAL AL MAGISTERIO		10,497,000	0	0	10,497,000.00	3,435,423,000	8,977,328.00	1,519,672
13204	PRIMA VACACIONAL AL MAGISTERIO		32,214,000	602,903	0	32,816,903.00	2,239,046,000	32,788,859.00	28,044
13209	GRATIFICACIÓN FIN DE AÑO AL MAGISTERIO		3,490,000	53,993	0	3,543,993.00	315,348,000	2,135,909.00	1,408,084
13401	COMPENSACIONES Y OTRAS PRESTACIONES A FUNCIONARIOS		24,154,003	0	0	24,154,003.00	4,500,576,000	13,264,363.00	10,889,640
13402	COMPENSACIONES AL PERSONAL		3,209,000	140,893	0	3,349,893.00	3,252,384.00	3,252,384.00	97,499
13404	COMPENSACIONES A MAGISTERIO		468,260,000	130,162,196	0	598,422,196.00	163,668,769,000	461,102,634.00	137,319,562
13405	BONO DE ACTUACIÓN A FUNCIONARIOS		2,272,000	125,094	0	2,397,094.00	2,262,600.000	2,262,600.00	134,494
13407	BONO DE ACTUACIÓN A TRABAJADORES		49,637,000	26,450,164	0	76,087,164.00	44,671,296,000	75,263,991.00	823,173
15303	JUBILACIÓN A MAGISTERIO		4,234,000	7,025,654	0	11,259,654.00	1,909,187,000	11,068,038.00	191,616
15401	AYUDA PARA PASAJES		2,359,000	0	0	2,359,000.00	913,445,000	1,619,320.00	539,660
15403	OTRAS PRESTACIONES		68,515,000	0	25,137,651	43,377,349.00	10,318,489,000	21,686,868.00	21,690,481
15416	PRESTACIONES CONTRACTUALES AL PERSONAL DEL SEC		627,356,466	0	5,809,689	521,546,777.00	98,991,736,000	265,738,700.00	295,808,077
15419	PRESTACIONES CONTRACTUALES A MAGISTERIO		101,141,000	0	0	101,141,000.00	29,321,059,000	80,296,651.00	20,844,349
15422	SERVICIO MÉDICO A TRABAJADORES		2,809,000	0	0	2,809,000.00	1,813,657,000	2,637,731.00	171,269
15905	CUOTAS DESPESA AL MAGISTERIO		23,562,000	0	0	23,562,000.00	7,508,443,000	19,418,192.00	4,143,808
15912	OTRAS PERCEPCIONES AL PERSONAL		3,181,000	0	0	3,181,000.00	-	0.00	3,181,000
15913	OTRAS PERCEPCIONES A TRABAJADORES		29,531,000	0	0	29,531,000.00	29,279,850,000	29,279,850.00	251,150
17101	ESTÍMULOS POR AÑOS DE SERVICIO		1,872,000	0	0	1,872,000.00	672,000.000	1,692,818.00	179,182
17103	ESTÍMULOS AL MAGISTERIO		49,204,000	0	145,041	49,058,959.00	14,427,011,000	35,899,347.00	13,159,612
2000	MATERIALES Y SUMINISTROS		96,017,062	88,454,269	522,947	183,948,384.000	19,602,005.000	60,455,874	123,492,510
21101	MATERIALES, ÚTILES Y EQUIPOS MENORES DE OFICINA		9,107,002	13,375,329	0	22,482,331	1,047,224,000	2,863,792.00	20,665,763
21401	MATERIALES, ÚTILES Y EQUIPOS MENORES DE TECNOLOG		8,725,000	729,683	0	9,454,683	736,790,000	3,392,844.00	6,798,629
21501	MATERIAL IMPRESO E INFORMACIÓN DIGITAL		5,826,000	1,866,600	0	7,692,600	234,790,000	547,299.00	7,360,091
21601	MATERIAL DE LIMPIEZA.		5,983,000	118,108	0	6,101,108	466,636,000	2,276,489.00	4,291,255
21701	MATERIALES Y ÚTILES DE ENSEÑANZA		1,400,000	37,347,311	0	38,747,311	30,986,000	2,751,237.00	36,027,060
22101	PRODUCTOS ALIMENTICIOS PARA PERSONAS		56,133,060	27,329,009	0	83,462,069	12,804,955,000	41,833,897.00	54,433,127
22301	UTENSILIOS PARA EL SERVICIO DE ALIMENTACIÓN.		431,000	342,690	0	773,690	330,339,000	420,118.00	683,911
23401	COMBUSTIBLES, LUBRICANTES, ADITIVOS, CARBÓN Y SUS		3,000	0	0	3,000	2,741,000	2,741.00	3,000
23701	PRODUCTOS DE CUERO, PIEL, PLÁSTICO Y HULE ADQUIRI		32,000	1,914	0	33,914	-	1,914.00	32,000
24401	MADERA Y PRODUCTOS DE MADERA.		36,000	2,716	0	38,716	5,947,000	7,061.00	37,602
24601	MATERIAL ELÉCTRICO Y ELECTRÓNICO.		754,000	0	329,253	424,747	70,206,000	97,013.00	397,940
24701	ARTÍCULOS METÁLICOS PARA LA CONSTRUCCIÓN.		288,000	0	0	288,000	2,150,000	18,205.00	271,945

ESTADO DEL EJERCICIO PRESUPUESTARIO DE EGRESOS
AL 30 DE SEPTIEMBRE DE 2017

CAPÍTULO	NO DE LA CUENTA	NOMBRE DE LA CUENTA	PRESUPUESTO ANUAL AUTORIZADO (A)	MODIFICACIONES DISMINUCION (C)	AUMENTO (B)	PRESUPUESTO MODIFICADO D= A+B-C	EJERCIDO DEL TRIMESTRE (F)	EJERCIDO ACUMULADO (E)	SALDO POR EJERCER H = D-G
	24901	OTROS MATERIALES Y ARTÍCULOS DE CONSTRUCCIÓN Y F	953,000	0	169,127	783,873	132,932,000	171,016,000	745,789
	25101	PRODUCTOS QUÍMICOS BÁSICOS.	0	30,451	0	30,451	-	0,00	30,451
	25201	FERTILIZANTES, PESTICIDAS Y OTROS AGROQUÍMICOS	0	9,992	0	9,992	6,661,000	9,992,000	6,661
	25301	MEDICINAS Y PRODUCTOS FARMACÉUTICOS.	1,530,000	12,870	0	1,542,870	68,884,000	1,166,591,000	446,163
	25401	MATERIALES, ACCESORIOS Y SUMINISTROS MÉDICOS.	565,000	0	22,752	542,248	7,097,000	325,920,000	223,425
	25601	FIBRAS SINTÉTICAS, HULES, PLÁSTICOS Y DERIVADOS.	111,000	0	1,815	109,185	1,879,000	32,120,000	78,944
	25901	OTROS PRODUCTOS QUÍMICOS.	0	300	0	300	-	300,00	0
	26101	COMBUSTIBLES, LUBRICANTES Y ADITIVOS	1,881,000	2,060,533	0	3,941,533	1,172,738,000	1,577,725,000	3,536,546
	27101	VESTUARIOS Y UNIFORMES.	907,000	3,041,803	0	3,948,803	336,983,000	387,897,000	3,897,889
	27201	PRENDAS DE SEGURIDAD Y PROTECCIÓN PERSONAL	127,000	79,727	0	206,727	92,236,000	93,141,000	205,822
	27301	ARTÍCULOS DEPORTIVOS.	459,000	384,659	0	843,659	408,284,000	765,007,000	486,936
	27401	PRODUCTOS TEXTILES.	402,000	0	0	402,000	850,000	1,706,000	401,144
	27501	BLANCOS Y OTROS PRODUCTOS TEXTILES, EXCEPTO PRE	70,000	1,581,730	0	1,651,730	1,581,730,000	1,581,730,000	1,651,730
	28201	MATERIALES DE SEGURIDAD PÚBLICA.	0	6,618	0	6,618	-	6,618,000	0
	29101	HERRAMIENTAS MENORES.	152,000	43,208	0	195,208	42,987,000	53,098,000	185,097
	29201	REFACCIONES Y ACCESORIOS MENORES DE EDIFICIOS.	4,000	36,934	0	40,934	-	36,934,000	4,000
	29301	REFACCIONES Y ACCESORIOS MENORES DE MOBILIARIO	23,000	5,336	0	28,336	9,412,000	13,687,000	24,061
	29401	REFACCIONES Y ACCESORIOS MENORES DE EQUIPO DE C	108,000	46,748	0	154,748	6,568,000	20,782,000	140,534
	29501	REFACCIONES Y ACCESORIOS MENORES DE EQUIPO E INI	7,000	0	0	7,000	-	0,00	7,000
		3000 SERVICIOS GENERALES	166,051,230	33,493,767	1,008,763	198,536,234,000	49,257,925,000	98,484,879	100,041,555
	31101	ENERGÍA ELÉCTRICA	39,500,001	5,221	0	39,505,222	9,104,399,000	27,693,154,000	11,812,068
	31201	GAS	2,153,000	10,894	0	2,163,894	601,085,000	1,599,060,000	564,834
	31301	AGUA	1,626,000	4,880	0	1,630,880	101,768,000	958,134,000	872,746
	31401	TELEFONÍA TRADICIONAL	3,382,000	0	273,801	3,108,199	363,954,000	1,556,509,000	1,551,690
	31501	TELEFONÍA CELULAR	180,000	1,760	0	181,760	5,753,000	20,626,000	161,134
	31601	SERVICIOS DE TELECOMUNICACIONES Y SATÉLITES	22,000	0	0	22,000	-	0,00	22,000
	31701	SERVICIOS DE ACCESO DE INTERNET, REDES Y PROCESA	1,240,000	377,418	0	1,617,418	324,678,000	1,256,927,000	360,491
	31801	SERVICIOS POSTALES Y TELEGRÁFICOS	216,000	0	0	216,000	54,912,000	156,756,000	59,244
	32201	ARRENDAMIENTO DE EDIFICIOS	2,250,000	76,384	0	2,326,384	404,631,000	936,409,000	1,389,975
	32301	ARRENDAMIENTO DE MOBILIARIO Y EQUIPO DE ADMINIS	467,000	0	0	467,000	37,173,000	77,443,000	389,557
	32501	ARRENDAMIENTO DE EQUIPO DE TRANSPORTE	15,633,639	8,768	0	15,642,407	4,005,732,000	7,842,624,000	7,799,783
	32701	ARRENDAMIENTO DE ACTIVOS INTANGIBLES	517,000	0	0	517,000	-	27,000,000	490,000
	32901	OTROS ARRENDAMIENTOS	1,701,000	0	478,567	1,222,433	148,046,000	170,709,000	1,051,724
	33101	SERVICIOS LEGALES, DE CONTABILIDAD, AUDITORIA Y REL	1,451,605	0	119,445	1,332,160	19,755,000	22,491,000	1,309,669
	33301	SERVICIOS DE CONSULTORÍA ADMINISTRATIVA, PROCESO	968,200	3,039,198	0	4,007,398	43,172,000	702,966,000	3,304,432
	33401	SERVICIOS DE CAPACITACIÓN	459,630	6,503,973	0	6,963,603	1,992,027,000	2,054,027,000	4,909,576
	33601	SERVICIOS DE APOYO ADMINISTRATIVO, TRADUCCIÓN, FO	522,056	1,464,398	0	1,986,454	14,898,000	382,796,000	1,603,658
	33801	SERVICIO DE VIGILANCIA	507,964	0	32,786	475,178	159,880,000	260,984,000	214,194
	34101	SERVICIOS FINANCIEROS Y BANCARIOS	0	46,071	0	46,071	35,236,000	46,072,000	-1
	34501	SEGUROS DE BIENES PATRIMONIALES.	756,000	64,789	0	820,789	-	817,759,000	5,030

ESTADO DEL EJERCICIO PRESUPUESTARIO DE EGRESOS
AL 30 DE SEPTIEMBRE DE 2017

CAPITULO	NO DE LA CUENTA	NOMBRE DE LA CUENTA	PRESUPUESTO ANUAL AUTORIZADO (A)	INCREMENTO (B)	MODIFICACIONES DISMINUCION (C)	PRESUPUESTO MODIFICADO D= A+B-C	EJERCIDO DEL TRIMESTRE (F)	EJERCIDO ACUMULADO (E)	SALDO POR EJERCER H = D-G
	34701	FLETES Y MANIOBRAS.	3,198,000	0	0	3,198,000	667,998.00	705,990.00	2,492,010
	34901	SERVICIOS FINANCIEROS, BANCARIOS Y COMERCIALES IN	0	1,462	0	1,462	-	1,462.00	0
	35101	CONSERVACIÓN Y MANTENIMIENTO MENOR DE INMUEBLE	7,214,003	0	104,164	7,109,839	437,112.00	464,115.00	6,645,724
	35201	INSTALACIÓN, REPARACIÓN Y MANTENIMIENTO DE MOBILI	144,000	35,100	0	179,100	46,582.00	55,180.00	123,920
	35301	INSTALACIÓN, REPARACIÓN Y MANTENIMIENTO DE EQUIP	1,653,000	65,500	0	1,718,500	7,192.00	7,192.00	1,711,308
	35501	REPARACIÓN Y MANTENIMIENTO DE EQUIPO DE TRANSPO	1,233,000	21,915	0	1,254,915	284,275.00	780,121.00	474,794
	35701	INSTALACIÓN, REPARACIÓN Y MANTENIMIENTO DE MAQUI	159,000	197,828	0	356,828	15,328.00	17,520.00	339,308
	35801	SERVICIOS DE LIMPIEZA Y MANEJO DE DESECHOS	677,000	0	0	677,000	-	0.00	677,000
	35901	SERVICIOS DE JARDINERÍA Y FUMIGACIÓN.	990,224	0	0	990,224	145,792.00	193,999.00	796,225
	36101	DIFUSIÓN POR RADIO, TELEVISIÓN Y OTROS MEDIOS DE M	581,000	66,927	0	647,927	52,119.00	120,772.00	527,155
	37101	PASAJES AEREOS	65,000	13,962	0	78,962	4,031.00	4,031.00	74,931
	37201	PASAJES TERRESTRES	613,000	41,403	0	654,403	44,970.00	71,736.00	582,667
	37501	VIÁTICOS EN EL PAÍS	1,187,263	776,751	0	1,964,014	433,862.00	641,987.00	1,322,027
	37901	OTROS SERVICIOS DE TRASLADO Y HOSPEDAJE	0	9,931	0	9,931	-	0.00	9,931
	38201	GASTOS DE ORDEN SOCIAL Y CULTURAL	2,996,416	130,987	0	3,127,403	585,977.00	1,077,382.00	2,050,021
	38301	CONGRESOS Y CONVENCIONES.	3,595,000	2,545,340	0	6,140,340	303,036.00	303,036.00	5,837,304
	38401	EXPOSICIONES.	0	491,076	0	491,076	-	0.00	491,076
	39201	IMPUESTOS Y DERECHOS	119,000	50,775	0	169,775	59,896.00	169,775.00	0
	39601	OTROS GASTOS POR RESPONSABILIDADES	0	22,046	0	22,046	1,549.00	22,046.00	0
	39801	IMPUESTOS SOBRE NOMINAS Y OTROS QUE SE DERIVEN L	67,871,229	17,419,010	0	85,290,239	28,751,887.00	47,275,889.00	38,014,350
4000	TRASFERENCIAS		4,098,000	10,936,542	0	15,034,542.00	393,646.000	2,700,851	12,333,681
	41101	ASIGNACIONES PRESUPUESTARIAS AL PODER EJECUTIVO	0	8,260,094	0	8,260,094	80,166.000	80,166.00	8,179,928
	44101	AYUDAS SOCIALES A PERSONAS	2,754,000	0	0	2,754,000	314,020.000	825,215.00	1,928,785
	44201	BECAS Y OTRAS AYUDAS PARA PROGRAMAS DE CAPACIT	1,344,000	2,676,448	0	4,020,448	540.000	1,795,480.00	2,224,968
5000	BIENES MUEBLES E INMUEBLES		2,478,000	2,554,554	19,900	5,012,654.000	434,739.000	860,938.000	4,151,716.000
	51101	MUEBLES DE OFICINA Y ESTANTERÍA	43,000	15,000	0	58,000.00	46,104.000	46,104	11,896
	51501	EQUIPO DE CÓMPUTO Y DE TECNOLOGÍAS DE LA INFORM	1,526,000	1,446,379	0	2,972,379.00	304,990.000	709,781	2,262,598
	51901	OTRO MOBILIARIO Y EQUIPO DE ADMINISTRACIÓN	279,000	14,332	0	293,332.00	36,067.000	59,475	233,857
	52101	EQUIPOS Y APARATOS AUDIOVISUALES	0	1,058,943	0	1,058,943.00	19,748.000	19,748	1,039,195
	52901	OTRO MOBILIARIO Y EQUIPO EDUCACIONAL Y RECREATI	142,000	0	0	142,000.00	-	0	142,000
	54101	VEHICULOS Y EQUIPO TERRESTRE	245,000	0	0	245,000.00	-	0	245,000
	56201	MAQUINARIA Y EQUIPO INDUSTRIAL	26,000	0	0	26,000.00	-	0	26,000
	56401	SISTEMAS DE AIRE ACONDICIONADO, CALEFACCIÓN Y DE REFRIGERACIÓN INDUSTRIAL Y COMERCIAL	0	19,900	0	19,900.00	19,900.000	19,900	0
	56601	EQUIPOS DE GENERACIÓN ELÉCTRICA, APARATOS Y ACCI	32,000	0	0	32,000.00	5,930.000	5,930	26,070
	56701	HERRAMIENTAS Y MAQUINAS-HERRAMIENTA	163,000	0	19,900	163,100.00	0	0	163,100
6000	OBRA PUBLICA		0	0	0	0	-	0	0

**ESTADO DEL EJERCICIO PRESUPUESTARIO DE EGRESOS
 AL 30 DE SEPTIEMBRE DE 2017**

CAPTULO	NO DE LA CUENTA	NOMBRE DE LA CUENTA	PRESUPUESTO ANUAL AUTORIZADO (A)	MODIFICACIONES AUMENTO (B)	MODIFICACIONES DISMINUCION (C)	PRESUPUESTO MODIFICADO D= A+B-C	EJERCIDO DEL TRIMESTRE (F)	EJERCIDO ACUMULADO (G)	SALDO POR EJERCER H = D-G
		TOTAL	5,352,080,982	310,699,819	58,359,208	5,604,421,593	1,183,494,856	2,920,748,731	2,683,672,862



USET
UNIDAD DE SERVICIOS
EDUCATIVOS DE TLAXCALA

Cuenta Pública Armonizada Julio – Septiembre 2017

CUENTA PÚBLICA
ENTIDAD FEDERATIVA DE TLAXCALA

| 2017

Introducción

Hasta 1992, en el Estado de Tlaxcala funcionaban dos subsistemas educativos correspondientes a los niveles de Gobierno Local y Federal, cada uno de ellos con estructuras organizativas y administrativas propias. Sin embargo, al igual que en todo el país, existía una acusada centralización.

Con la descentralización pactada en el Acuerdo Nacional de Modernización de la Educación Básica, suscrito por el gobierno estatal en mayo de 1992, se abrió una nueva etapa en la historia del sistema educativo de la Entidad.

En ese marco, la Federación transfirió al Gobierno Estatal atribuciones en materia de administración escolar y laboral. Así, éste asumió la operación directa de los servicios educativos, así como el control, vigilancia y apoyo a las escuelas de educación básica.

Para recibir y dirigir los servicios educativos que la Federación transfirió al Gobierno Estatal se creó, mediante el Decreto número 158 emitido por el Congreso del Estado de Tlaxcala y publicado en el Periódico Oficial el 21 de mayo de 1992, la Unidad de Servicios Educativos del Estado de Tlaxcala (USET), como órgano descentralizado del Gobierno del Estado, con personalidad jurídica y patrimonio propios.

De manera paralela subsistió la Secretaría de Educación Pública del Gobierno del Estado, como una dependencia de la administración pública centralizada. Actualmente está prevista en el artículo 11 de la Ley Orgánica de la Administración Pública del Estado, y de acuerdo con el artículo 37 de ese ordenamiento, le corresponde administrar la educación que imparta el Estado en todos los niveles; atender, supervisar y coordinar las tareas educativas, así como las actividades culturales, recreativas y deportivas que otras instituciones realicen en la Entidad.

En 1994 se implementa un primer paso en el proceso de reorganización del sistema educativo estatal, al unificarse el mando de ambas instituciones, a partir del nombramiento de un solo titular para dirigirlas, aunque no se fusionaron administrativa y organizativamente.

La Unidad de Servicios Educativos del Estado de Tlaxcala está constituido como un sistema educativo basado en los principios de igualdad, inclusión y tolerancia, que se signifique por ser innovador y propicie la formación integral de los individuos, fomentando la igualdad, la democracia y la justicia, bajos sistemas modernos de gestión y con el apoyo de las Instituciones, impulsando la vinculación permanente con los sectores sociales y productivos. Tiene además el alto fin de convertirse en un factor de cambio de acuerdo al proyecto institucional del Gobierno Estatal, que nos orienta en nuestra política educativa a buscar el alineamiento con las directrices nacionales de la modernización y reformas legales que buscan la modernización de nuestro país.

Bajo este contexto y en cumplimiento a los dispuesto en los artículos 44, 45, 46 y 49 del CAPÍTULO I "De la Información Financiera Gubernamental", TÍTULO CUARTO "De la Información Financiera Gubernamental y la Cuenta Pública", de la Ley General de Contabilidad Gubernamental vigente; la Unidad de Servicios Educativos del Estado de Tlaxcala presenta los Estados Financieros que reflejan nuestra situación presupuestal y financiera en este periodo.

En correspondencia mantenemos el compromiso de responder a las reformas y requerimientos que las leyes y normas emitidas por el Consejo Nacional de Armonización Contable (CONAC), que brindan transparencia en el ejercicio de los recursos públicos y dan certeza a la emisión de información contable y financiera en el contexto local y nacional.



TLX
CONSTRUIR Y CRECER JUNTOS
GOBIERNO DEL ESTADO DE TLAXCALA 2017-2021

USET
UNIDAD DE SERVICIOS
EDUCATIVOS DE TLAXCALA

Información Contable

CUENTA PÚBLICA
ENTIDAD FEDERATIVA DE TLAXCALA

2017

SECTOR PARAESTATAL

Cuenta Pública 2017
Estado de Actividades
Del 1 de Enero al 30 de Septiembre de 2017 y del 1 de Enero al 31 de Diciembre 2016
(Pesos)

Ente Público:	2017	2016	2017	2016
Concepto	Concepto			
INGRESOS Y OTROS BENEFICIOS				
Ingresos de la Gestión	477,159	8,510,520	2,917,186,933	5,101,611,174
Impuestos	0	0	2,758,236,379	4,756,826,589
Cuotas y Aportaciones de Seguridad Social	0	0	60,455,874	95,614,407
Contribuciones de Mejoras	0	0	98,494,680	249,170,178
Derechos	397,545	0	0	0
Productos de Tipo Corriente	79,614	109,369	2,700,861	358,687,203
Aprovechamientos de Tipo Corriente	0	0	80,166	353,687,633
Ingresos por Venta de Bienes y Servicios	0	8,401,151	0	0
Ingresos no Comprendidos en las Fracciones de la Ley de Ingresos Causados en Ejercicios Fiscales Anteriores Pendientes de Liquidación o	0	0	0	0
Participaciones, Aportaciones, Transferencias, Asignaciones, Subsidios y Otras Ayudas	3,082,248,627	5,461,667,983	2,620,695	4,999,570
Participaciones y Aportaciones	3,082,248,627	5,461,667,983	0	0
Transferencia, Asignaciones, Subsidios y Otras	0	0	0	0
Otros Ingresos y Beneficios	0	0	0	0
Ingresos Financieros	0	0	0	0
Incremento por Variación de Inventarios	0	0	0	0
Disminución del Exceso de Estimaciones por Pérdida o Deterioro u Obsolescencia	0	0	0	0
Disminución del Exceso de Provisiones	0	0	0	0
Otros Ingresos y Beneficios Varios	0	0	0	0
Total de Ingresos y Otros Beneficios	3,082,725,786	5,470,178,503	2,620,695	4,999,570
Intereses, Comisiones y Otros Gastos de la Deuda Pública	0	0	0	0
Intereses de la Deuda Pública	0	0	0	0
Comisiones de la Deuda Pública	0	0	0	0
Gastos de la Deuda Pública	0	0	0	0
Costo por Coberturas	0	0	0	0
Apoyos Financieros	0	0	0	0
Otros Gastos y Pérdidas Extraordinarias	0	0	0	0
Estimaciones, Depreciaciones, Deterioros, Obsolescencia y Provisiones	0	0	0	0
Disminución de Inventarios	0	0	0	0
Aumento por Insuficiencia de Estimaciones por Pérdida o Deterioro y Obsolescencia	0	0	0	0
Aumento por Insuficiencia de Provisiones	0	0	0	0
Otros Gastos	0	0	0	0
Inversión Pública	0	0	0	0
Inversión Pública no Capitalizable	0	0	0	0
Total de Gastos y Otras Pérdidas	2,919,887,794	5,460,298,377	2,620,695	4,999,570
Resultados del Ejercicio (Ahorro/Desahorro)	162,837,992	9,880,126	0	0

Bajo protesta de decir verdad declaramos que los Estados Financieros y sus Notas son razonablemente correctos y responsabilidad del emisor



 Dr. Manuel Camacho Higuera
 Secretario de Educación Pública
 y Director General de la USET


 C. P. María Guadalupe Zamora Rodríguez
 Director de Administración y Finanzas

Cuenta Pública 2017
 Estado de Situación Financiera
 Al 30 de Septiembre de 2017 y al 31 de Diciembre de 2016
 (Pesos)
 Unidad de Servicios Educativos del Estado de Tlaxcala

CONCEPTO	Año 2016	Año 2017	Año 2018
ACTIVO			
Activo Circulante			
Efectivo y Equivalentes	158,535,441	23,000,393	19,137,965
Derechos a Recibir Efectivo o Equivalentes	33,080,000	0	0
Derechos a Recibir Bienes o Servicios	0	0	0
Inventarios	0	0	0
Mercaderías	0	0	0
Estimación por Pérdida o Deterioro de Activos Circulantes	0	0	0
Otros Activos Circulantes	0	0	0
Total de Activos Circulantes	191,615,531	23,000,393	19,137,965
Activo No Circulante			
Inversiones Financieras a Largo Plazo	0	0	0
Derechos a Recibir Efectivo o Equivalentes a Largo Plazo	0	0	0
Bienes Inmuebles, Infraestructura y Construcciones en	444,159,847	444,159,847	0
Activos Intangibles	143,821,240	142,960,308	0
Depreciación, Deterioro y Amortización Acumulada de Bienes	3,130	3,130	0
Activos Diferidos	0	0	0
Estimación por Pérdida o Deterioro de Activos no Circulantes	0	0	0
Otros Activos no Circulantes	0	0	0
Total de Activos No Circulantes	587,984,223	587,123,285	0
Total del Activo	779,599,754	610,919,678	19,137,965
PASIVO			
Pasivo Circulante			
Cuentas por Pagar a Corto Plazo	0	21,023,507	19,137,965
Documentos por Pagar a Corto Plazo	0	0	0
Porción a Corto Plazo de la Deuda Pública a Largo Plazo	0	0	0
Títulos y Valores a Corto Plazo	0	0	0
Plazas Diferidas a Corto Plazo	0	0	0
Fondos y Bienes de Terceros en Garantía y/o Administración a Corto Plazo	0	0	0
Provisiones a Corto Plazo	0	0	0
Otros Pasivos a Corto Plazo	0	0	0
Total de Pasivos Circulantes	0	21,023,507	19,137,965
Pasivo No Circulante			
Cuentas por Pagar a Largo Plazo	0	0	0
Documentos por Pagar a Largo Plazo	0	0	0
Deuda Pública a Largo Plazo	0	0	0
Pasivos Diferidos a Largo Plazo	0	0	0
Fondos y Bienes de Terceros en Garantía y/o Administración a Largo Plazo	0	0	0
Provisiones a Largo Plazo	0	0	0
Otros Pasivos No Circulantes	0	0	0
Total de Pasivos No Circulantes	0	0	0
Total del Pasivo	0	21,023,507	19,137,965
HACIENDA PÚBLICA/PATRIMONIO			
Hacienda Pública/Patrimonio Contribuido			
Aportaciones	577,035,241	577,035,241	577,035,241
Donaciones de Capital	0	0	0
Actualización de la Hacienda Pública / Patrimonio	0	0	0
Hacienda Pública/Patrimonio Generado	181,541,006	14,646,472	14,646,472
Resultados del Ejercicio (Ahorro / Desahorro)	162,837,092	9,880,126	9,880,126
Resultados de Ejercicios Anteriores	-237,780,092	0	-96,551,570
Reservas	0	0	0
Rectificaciones de Resultados de Ejercicios Anteriores	256,483,106	0	101,317,916
Exceso o Insuficiencia en la Actualización de la Hacienda Pública/Patrimonio	0	0	0
Resultado por Posición Monetaria	0	0	0
Resultado por Tenencia de Activos no Monetarios	0	0	0
Total Hacienda Pública/Patrimonio	758,576,247	591,681,713	591,681,713
Total del Pasivo y Hacienda Pública / Patrimonio	779,599,754	610,919,678	610,919,678

Bajo protesta de decir verdad declaramos que los Estados Financieros y sus Notas son razonablemente correctos y responsabilidad del emisor.


 Director General de la UDET


 C.P. María Guadalupe Rodríguez
 Directora de Administración y Finanzas


SECTOR PARAESTATAL

Cuenta Pública de 2017
Estado de Cambios en la Situación Financiera
Del 1 de Enero al 30 de Septiembre de 2017 y del 1 de Enero al 31 de Diciembre de 2016
(Pesos)

Ente Público: **Unidad de Servicios Educativos del Estado de Tlaxcala**

Concepto	Origen	Aplicación	Concepto	Origen	Aplicación
ACTIVO	2,272,479	73,504,438	PASIVO	0	18,144,509
Activo Circulante	2,272,479	70,252,751	Pasivo Circulante	0	18,144,509
Efectivo y Equivalentes	0	40,140,173	Cuentas por Pagar a Corto Plazo	0	18,144,509
Derechos a Recibir Efectivo o Equivalentes	0	30,112,578	Documentos por Pagar a Corto Plazo	0	0
Derechos a Recibir Bienes o Servicios	5,001	0	Porción a Corto Plazo de la Deuda Pública a Largo Plazo	0	0
Inventarios	0	0	Títulos y Valores a Corto Plazo	0	0
Almacenes	0	0	Pasivos Diferidos a Corto Plazo	0	0
Estimación por Pérdida o Deterioro de Activos Circulantes	2,267,478	0	Fondos y Bienes de Terceros en Garantía y/o Administración a Corto Plazo	0	0
Otros Activos Circulantes	0	0	Provisiones a Corto Plazo	0	0
Activo No Circulante	0	3,251,687	Otros Pasivos a Corto Plazo	0	0
Inversiones Financieras a Largo Plazo	0	0	Pasivo No Circulante	0	0
Derechos a Recibir Efectivo o Equivalentes a Largo Plazo	0	0	Cuentas por Pagar a Largo Plazo	0	0
Bienes Inmuebles, Infraestructura y Construcciones en	0	0	Documentos por Pagar a Largo Plazo	0	0
Bienes Muebles	0	3,251,687	Deuda Pública a Largo Plazo	0	0
Activos Intangibles	0	0	Pasivos Diferidos a Largo Plazo	0	0
Depreciación, Deterioro y Amortización Acumulada de Bienes	0	0	Fondos y Bienes de Terceros en Garantía y/o en Administración a Largo Plazo	0	0
Activos Diferidos	0	0	Provisiones a Largo Plazo	0	0
Estimación por Pérdida o Deterioro de Activos no Circulantes	0	0	HACIENDA PÚBLICA/ PATRIMONIO	205,005,149	115,679,765
Otros Activos no Circulantes	0	0	Hacienda Pública/Patrimonio Contribuido	0	0
			Aportaciones	0	0
			Donaciones de Capital	0	0
			Actualización de la Hacienda Pública / Patrimonio	0	0
			Hacienda Pública/Patrimonio Generado	205,005,149	115,679,765
			Resultados del Ejercicio (Ahorro / Desahorro)	49,839,959	0
			Resultados de Ejercicios Anteriores	0	115,679,765
			Revalúos	0	0
			Reservas	0	0
			Rectificaciones de Resultados de Ejercicios Anteriores	155,165,190	0
			Exceso o Insuficiencia en la Actualización de la Hacienda Pública/Patrimonio	0	0
			Resultado por Posición Monetaria	0	0
			Resultado por Tenencia de Activos no Monetarios	0	0

Bajo protesta de decir verdad declaro que los Estados Financieros y sus Notas son razonablemente correctos y responsabilidad del emisor


 Dr. Manuel Camacho Higuera
 Secretario de Educación Pública


 C.P. María Guadalupe Zamora Rodríguez
 Directora de Administración y Finanzas

Cuenta Pública 2017
 Estado Analítico del Activo
 Del 1 de Enero al 30 de Septiembre de 2017
 (Pesos)

Ente Público: Unidad de Servicios Educativos del Estado de Tlaxcala

Concepto	Saldo Inicial 1	Cargos del Período 2	Abonos del Período 3	Saldo Final 4=(1+2-3)	Variación del Período (4-1)
ACTIVO	610,819,678	6,237,014,274	6,068,234,198	779,599,754	168,780,076
Activo Circulante	23,696,393	6,236,153,336	6,068,234,198	191,615,531	167,919,138
Efectivo y Equivalentes	23,696,393	3,117,455,493	2,982,616,445	158,535,441	134,839,048
Derechos a Recibir Efectivo o Equivalentes	0	3,118,697,843	3,085,617,753	33,080,090	33,080,090
Derechos a Recibir Bienes o Servicios	0	0	0	0	0
Inventarios	0	0	0	0	0
Almacenes	0	0	0	0	0
Estimación por Pérdida o Deterioro de Activos Circulantes	0	0	0	0	0
Otros Activos Circulantes	0	0	0	0	0
Activo No Circulante	587,123,285	860,938	0	587,984,223	860,938
Inversiones Financieras a Largo Plazo	0	0	0	0	0
Derechos a Recibir Efectivo o Equivalentes a Largo Plazo	0	0	0	0	0
Bienes Inmuebles, Infraestructura y Construcciones en Proceso	444,159,847	0	0	444,159,847	0
Bienes Muebles	142,960,308	860,938	0	143,821,246	860,938
Activos Intangibles	3,130	0	0	3,130	0
Depreciación, Deterioro y Amortización Acumulada de Bienes	0	0	0	0	0
Activos Diferidos	0	0	0	0	0
Estimación por Pérdida o Deterioro de Activos no Circulantes	0	0	0	0	0
Otros Activos no Circulantes	0	0	0	0	0

Bajo protesta de decir verdad declaramos que los Estados Financieros y sus Notas son razonablemente correctos y responsabilidad del emisor

Dr. Manuel Camacho Higuera
 Secretario de Educación Pública y Director General de la USET


 C. P. María Guadalupe Zamora Rodríguez
 Directora de Administración y Finanzas

SECTOR PARAESTATAL

Cuenta Pública 2017
 Estado Analítico de la Deuda y Otros Pasivos
 Del 1 de Enero al 30 de Septiembre de 2017
 (Pesos)

Ente Público: Unidad de Servicios Educativos del Estado de Tlaxcala

Denominación de las Deudas	Moneda de Contratación	Institución o País Acreedor	Saldo Inicial del Periodo	Saldo Final del Periodo
DEUDA PÚBLICA				
Deuda Interna				
Corto Plazo				
Instituciones de Crédito			0	0
Títulos y Valores			0	0
Arrendamientos Financieros			0	0
Deuda Externa				
Organismos Financieros Internacionales			0	0
Deuda Bilateral			0	0
Títulos y Valores			0	0
Arrendamientos Financieros			0	0
Subtotal a Corto Plazo			0	0
Deuda Interna				
Largo Plazo				
Instituciones de Crédito			0	0
Títulos y Valores			0	0
Arrendamientos Financieros			0	0
Deuda Externa				
Organismos Financieros Internacionales			0	0
Deuda Bilateral			0	0
Títulos y Valores			0	0
Arrendamientos Financieros			0	0
Subtotal a Largo Plazo			0	0
Otros Pasivos				
			19,137,965	21,023,507
Total Deuda y Otros Pasivos			19,137,965	21,023,507

Bajo protesta de decir verdad declaramos que los Estados Financieros y sus Notas son razonablemente correctos y responsabilidad del emisor

Dr. Manuel Camacho Higuera
 Secretario de Educación Pública
 y Director General de la USET

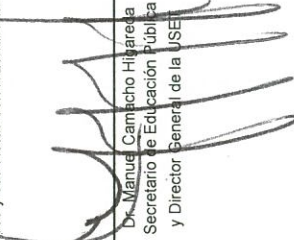
C. P. María Guadalupe Zamora Rodríguez
 Directora de Administración y Finanzas

Estado de Variación en la Hacienda Pública
 Del 1 de Enero al 30 de Septiembre de 2017
 (pesos)

Ente Público: Unidad de Servicios Educativos del Estado de Tlaxcala

Concepto	Hacienda Pública/Patrimonio Contribuido	Hacienda Pública/Patrimonio Generado de Ejercicios Anteriores	Hacienda Pública/Patrimonio Generado del Ejercicio	Ajustes por Cambios de Valor	TOTAL
Rectificaciones de Resultados de Ejercicios Anteriores	0	0	101,317,916	0	101,317,916
Patrimonio Neto Inicial Ajustado del Ejercicio	577,035,241	0	0	0	577,035,241
Aportaciones	577,035,241	0	0	0	577,035,241
Donaciones de Capital	0	0	0	0	0
Actualización de la Hacienda Pública/Patrimonio	0	0	0	0	0
Variaciones de la Hacienda Pública/Patrimonio Neto del Ejercicio	0	-96,551,570	9,880,126	0	-86,671,444
Resultados del Ejercicio (Ahorro/Desahorro)	0	0	9,880,126	0	9,880,126
Resultados de Ejercicios Anteriores	0	-96,551,570	0	0	-96,551,570
Revalúos	0	0	0	0	0
Reservas	0	0	0	0	0
Hacienda Pública/Patrimonio Neto Final del Ejercicio 2016	577,035,241	-96,551,570	111,198,042	0	591,681,713
Cambios en la Hacienda Pública/Patrimonio Neto del Ejercicio 2017	0	0	0	0	0
Aportaciones	0	0	0	0	0
Donaciones de Capital	0	0	0	0	0
Actualización de la Hacienda Pública/Patrimonio	0	0	0	0	0
Variaciones de la Hacienda Pública/Patrimonio Neto del Ejercicio	0	115,254,584	162,837,992	0	278,092,576
Resultados del Ejercicio (Ahorro/Desahorro)	0	0	162,837,992	0	162,837,992
Resultados de Ejercicios Anteriores	0	115,254,584	0	0	115,254,584
Revalúos	0	0	0	0	0
Reservas	0	0	0	0	0
Saldo Neto en la Hacienda Pública / Patrimonio 2017	577,035,241	18,703,014	162,837,992	0	758,576,247

Bajo protesta de decir verdad declaramos que los Estados Financieros y sus Notas son razonablemente correctos y responsabilidad del emisor


 Dr. Manuel Camacho Higuera
 Secretario de Educación Pública
 y Director General de la USEP


 C. P. María Guadalupe Zamora Rodríguez
 Directora de Administración y Finanzas

SECTOR PARAESTATAL

Cuenta Pública 2017
Estado de Flujos de Efectivo
Del 1 de Enero al 30 de Septiembre de 2017 y del 01 de Enero al 31 de Diciembre de 2016
(Pesos)

Ente Público: Unidad de Servicios Educativos del Estado de Tlaxcala

Concepto	2017	2016	Concepto	2017	2016
Flujos de Efectivo de las Actividades de Gestión					
Origen	3,082,725,786	5,470,178,503	Flujos de Efectivo de las Actividades de Inversión		
Impuestos	0	0	Origen	0	0
Cuotas y Aportaciones de Seguridad Social			Bienes Inmuebles, Infraestructura y Construcciones en Proceso	0	0
Contribuciones de mejoras			Bienes Muebles	0	0
Derechos	397,545	0	Otros Orígenes de Inversión	0	0
Productos de Tipo Corriente	79,614	109,309	Aplicación	717,581	8,334,349
Aprovechamientos de Tipo Corriente		8,401,151	Bienes Inmuebles, Infraestructura y Construcciones en Proceso	0	0
Ingresos por Venta de Bienes y Servicios	0	0	Bienes Muebles	717,581	8,334,349
Ingresos no comprendidos en las Fracciones de la Ley de Ingresos Causados en Ejercicios Fiscales Anteriores Pendientes de Liquidación o Pago	0	0	Otras Aplicaciones de Inversión	0	0
Participaciones y Aportaciones	3,082,248,627	5,461,667,983	Flujos Netos de Efectivo por Actividades de Inversión	-717,581	-8,334,349
Transferencias, Asignaciones y Subsidios y Otras Ayudas	0	0			
Otros Orígenes de Operación	0	0	Flujo de Efectivo de las Actividades de Financiamiento		
Aplicación	2,947,160,157	5,472,095,020	Origen	0	0
Servicios Personales	2,758,925,456	4,754,642,772	Endeudamiento Neto	0	0
Materiales y Suministros	51,016,277	95,042,756	Interno	0	0
Servicios Generales	90,102,788	237,118,754	Externo	0	0
Transferencias Internas y Asignaciones al Sector Público	80,166	353,687,533	Otros Orígenes de Financiamiento	0	0
Transferencias al resto del Sector Público	0	0	Aplicación	0	0
Subsidios y Subvenciones	0	0	Servicios de la Deuda	0	0
Ayudas Sociales	2,617,335	4,999,570	Interno	0	0
Pensiones y Jubilaciones	0	0	Externo	0	0
Transferencias a Fideicomisos, Mandatos y Contratos Análogos	0	0	Otras Aplicaciones de Financiamiento	0	0
Transferencias a la Seguridad Social	0	0	Flujos netos de Efectivo por Actividades de Financiamiento	0	0
Donativos	0	0			
Transferencias al Exterior	0	0	Incremento/Disminución Neta en el Efectivo y Equivalentes al Efectivo	134,839,048	-10,250,866
Participaciones	0	0			
Aportaciones	0	0	Efectivo y Equivalente al Efectivo al Inicio del Ejercicio	23,696,393	33,947,259
Convenios	0	0	Efectivo y Equivalente al Efectivo al Final del Ejercicio	158,535,441	23,696,393
Otras Aplicaciones de Operación	46,427,135	26,603,535			
Flujos Netos de Efectivo por Actividades de Operación	135,556,629	-1,916,517			

Bajo protesta de decir verdad declaramos que los Estados Financieros y sus Notas son razonablemente correctos y responsabilidad del emisor

Dr. Manuel Chiracón Higuera
Secretario de Educación Pública
y Director General de la USET


C.P. María Guadalupe Zamora Rodríguez
Directora de Administración y Finanzas

Informe de Pasivos Contingentes

La Unidad de Servicios Educativos del Estado de Tlaxcala, no registró información en el periodo que se presenta por el concepto de pasivos contingentes.

NOTAS A LOS ESTADOS FINANCIEROS

a) NOTAS DE DESGLOSE

D) NOTAS AL ESTADO DE SITUACIÓN FINANCIERA

Activo

Efectivo y Equivalentes

Ante las limitaciones presupuestarias y las presiones financieras y de liquidez, la Unidad de Servicios Educativos del Estado de Tlaxcala, al cierre del periodo presupuestario y fiscal, se tienen inversiones y recursos disponibles en bancos, por lo que los saldos son los siguientes:

(Pesos)

Concepto	2017
Efectivo y equivalentes	
Bancos	158,535,441
Inversiones	0
Suma	158,535,441

Derechos a recibir Efectivo y Equivalentes y Bienes o Servicios a Recibir

Corresponde integrar en este rubro los saldos que representan las cuentas por cobrar y deudores diversos por cobrar a corto plazo. A continuación se presenta la integración de este rubro:

(Pesos)

CONCEPTO	2017
DEUDORES DIVERSOS RECURSO ESTATAL	
LUCINA PORTILLA MORA	51,000
REYES ANDRES AGUILA RVERA	21,000
JUAN ODIN CANO SANCHEZ	17,818
OLIVIA GUEVARA JIMENEZ	14,400
JENARO CARLOS CHOCOLATL DURAN	10,480
REYNA MALDONADO HERNANDEZ	21,000
ARTURO CASTILLO PEREZ	10,000
DOREIDE SANCHEZ CANO	3,540
ROSA MARIA BRETON CORONA	40,000
JESUS NAVA OLVERA	60,000
DEUDORES DIVERSOS RECURSO FEDERAL FONE	
LUCINA PORTILLA MORA	20,000
JOSE JOEL PARADA MATAMOROS	7,000
JOSE MARTINEZ MONTELONGO	14,000
ANTONIO SANCHEZ BAÑUELOS	25,000
FONDO REVOLVENTE DE TESORERÍA	50,000
DEUDORES CONVENIOS FEDERALES	
Programa de Inclusión y Equidad Educativa	
REYES ANDRÉS AGUILA RIVERA	99,852

SECTOR PARAESTATAL

CONCEPTO		2017
Tiempo Completo 2017		
AURELIA ZAMORA CASTILLO		50,000
ROSA CRUZ JIMENEZ		70,000
KRITSBEY PEREZ FLORES		50,000
MADAI TECAMACHALTZI CUAMATZI		30,000
JUANA CUAMATZI MUÑOZ		60,000
MARILEY PEREZ ZEPEDA		60,000
HORTENSIA CABRERA GONZALEZ		50,000
JOSE FORTINO LUIS PEREZ FUENTES		70,000
SUSANA LEONIDES TZOMPANTZI SALAZAR		70,000
GUILLERMINA NAVA CARLOS		60,000
IRENE SALAZAR FERNANDEZ		50,000
CANDELARIA AZTATZI RUGERIO		70,000
ARMANDA CUAPIO CUAPIO		70,000
MAGDALENA CAJERO AGUILAR		60,000
ELIZABETH NIETO CRUZ		50,000
MARIA REFUGIO HERNANDEZ APANCO		60,000
MA LUISA MALDONADO OCOTITLA		50,000
MARIA DE LOURDES CUAPIO GARZA		70,000
JAIME ONOFRE CUATIANQUIZ		70,000
BALBINA CUAPIO ATRIANO		50,000
ELIA HERNANDEZ CORTES		70,000
CATALINA TEROBA JAIME		70,000
EMILIA POPOCATL RODRIGUEZ		60,000
AMIRA MENESES SANTACRUZ		60,000
MARINA HERNANDEZ ELIZALDE		60,000
PIEDAD ROSAS ESPINOSA		60,000

CONCEPTO	2017
KATIA IVONNE MORENO GARCIA	70,000
ANA MARIA CANO VASQUEZ	70,000
MARIA DEL ANGEL FLORES NAVA	30,000
MINERVA RODRIGUEZ MARQUEZ	60,000
MARIA ESTHER CANO AGUILERA	60,000
TANIA SANCHEZ RUIZ	70,000
MARIA CANDELARIA GONZALEZ ESPINOSA	70,000
MARTA DESAMPEDRO MINOR	60,000
MA ISABEL TREJO CERVANTES	70,000
BEATRIZ NAVA RAMIREZ	30,000
MARIA DE LOS ANGELES CUATIANQUIZ FERNANDEZ	70,000
ANA MARIA GUARNEROS CENTENO	80,000
MARIA ISABEL FLORES GARCIA	70,000
ELISA LIMA PAREDES	50,000
MARTHA ELENA CARRANZA SANCHEZ	70,000
LAURA MARIA SORDO LOPEZ	70,000
GRISELDA ROSAS ESPINOSA	60,000
ARELI TEOMITZI SASTRE	50,000
TOMASA CRISTINA JUAREZ TZOMPANTZI	60,000
MA DE LA LUZ LOPEZ JIMENEZ	60,000
VERONICA FERNANDEZ CORTES	70,000
REYNA OLIVIA ZAMORA JUAREZ	60,000
BRICIA ELOINA GARCIA ALAMEDA	60,000
SANDRA GUTIERREZ CARRILLO	70,000
NANCY RAMIREZ MUÑOZ	80,000
MARIA BLANCA HICKS SEANES	70,000

SECTOR PARAESTATAL

CONCEPTO	2017
SARAH VIRIDIANA CARRILLO LIRA	50,000
MARGARITA ETHEL MENDOZA RODRIGUEZ	30,000
GABRIELA HERNANDEZ JUAREZ	65,000
MIROSLAVA FLORES AGUILAR	70,000
VERONICA ARMENTA VARGAS	30,000
ANA LUZ PEREZ LEZAMA	30,000
FELICITAS FERNANDEZ MUÑOZ	70,000
NANCY ALEJANDRA VILLARREAL RAMIREZ	60,000
MA. LETICIA TAMAYO SANCHEZ	70,000
SANTOS DARELY MAYORQUIN GUERRERO	70,000
IVETT PEREZ GONZALEZ	50,000
MARIA LETICIA CUAUTLI MORALES	50,000
LILIANA CANO LIMA	60,000
REYNA MENDOZA CAHUANTZI	60,000
SOLEDAD CARRO ROLDAN	60,000
MARIA DE JESUS AVILA VAZQUEZ	60,000
ELBA FLORES PEREZ	50,000
SAMIRA SANTIAGO CRUZ	30,000
ROSA MARIA ZAMORA GRACIA	80,000
MARIO MORALES CABRERA	70,000
MARGARITA RODRIGUEZ ESPINA	30,000
GISELA VASQUEZ VASQUEZ	30,000
MATILDE PLUMA MAZA	80,000
MARIA ELENA GARCIA SALDAÑA	30,000
ERENDIRA MEDEL BELLO	70,000
ROCIO FLORES CONDE	60,000
MARIA ESTHER MEDINA CASADOS	70,000

CONCEPTO	2017
SONIA DEL CARMEN GONZALEZ ARMAS	60,000
SANTA MARGARITA SANCHEZ CORTES	30,000
MA. DEL CARMEN GUILLERMINA DIAZ TEPEPA	80,000
VERONICA CARMONA VELAZQUEZ	30,000
NAYELI FLORES OLVERA	30,000
CLOTILDE GISELA PEREZ SANCHEZ	60,000
MARIA MAGDALENA JUAREZ RAMIREZ	70,000
AVYGAIL RODRIGUEZ ZARATE	60,000
YURIKO MAYTE CUATETA SILVA	60,000
DAIDI VAZQUEZ PEREZ	80,000
PEDRO ASTATZI RUGERIO	70,000
GUADALUPE TEXIS SALAZAR	80,000
EMILIANO PLUMA MENDIETA	70,000
NORMA ANGELICA BELLO BAUTISTA	60,000
INOCENCIO ROMANO MORALES	70,000
ALMA ROSA SAMPEDRO REYES	70,000
MARIO CORTES BAUTISTA	80,000
MARTHA MENDOZA ZELOCUATECATL	80,000
DESIDERIO LOPEZ MARCOS	80,000
VICENTE FILIBERTO PEREZ CAPILLA	70,000
ALBERTO COPALCUA VAZQUEZ	70,000
ANGIEE ALONSO LEON	60,000
MIREYA AGUILAR ALVARADO	70,000
LUIS FLORES RODRIGUEZ	70,000
SILVIA CHAVEZ RESENDIZ	80,000
MARGARITA SOLIS OSORIO	80,000
PEDRO PADILLA RAMOS	30,000

SECTOR PARAESTATAL

CONCEPTO	2017
ELOINA CARRO BONILLA	30,000
CIRILO SANCHEZ DEGANTE	80,000
MAYRAH IVON HERNANDEZ BARRADAS	80,000
JULIAN VAZQUEZ ZEMPOALTECA	80,000
ARELY HERNANDEZ MINOR	80,000
ABIGAIL CONTRERAS MUNIVE	50,000
SURI SARAI CONTRERAS MUNIVE	70,000
CRISPIN CARLOS MALDONADO ILHUICATZI	80,000
MARIA DEL ROSARIO RAMOS DIAZ	70,000
MARIA MARGARITA MELENDEZ ROJAS	30,000
BLANCA ESTELA ZAMORA AMADOR	70,000
DULCE MARIA AGUAYO NAVARRO	80,000
LETICIA XICOHTENCATL SAUCEDO	80,000
ANGELICA DELGADO DAVILA	80,000
AURORA RAMIREZ SANCHEZ	70,000
ARMINDA HERNANDEZ CAMACHO	75,000
FELIPE GALICIA NAVA	80,000
CERSAR ESPINOZA GUTIERREZ	80,000
RAFAEL BELLO CERVANTES	80,000
SERGIO MENESES RAMIREZ	30,000
BRENDA ROMERO TLAPAPAL	30,000
JUAN MANUEL SARTILLO LINARES	70,000
CRUZ MARTHA PEREZ TAPIA	50,000
FRANCISCO ROLDAN RAMIREZ	70,000
HERMINIO CORONEL ESTRADA	30,000
LISBETH PEREZ Y RAMOS	30,000
ROGELIO HERNANDEZ LUNA	80,000

CONCEPTO	2017
JOSE CERVANTES MEDEL	60,000
JOSUE DIAZ SAGOYA	80,000
ARTURO CUAHTEPITZI PICHON	80,000
FROYLAN OCOTZI ROBLES	30,000
BERTHA MURILLO PANTOJA	30,000
MARIA DE LOS ANGELES SUSANA RUANOVA GONZALEZ	70,000
DARIO SAMPEDRO VAZQUEZ	80,000
MARTHA FRANCIAS HERNANDEZ MARTINEZ	80,000
OLIMPIA EULALIA NAVA GALICIA	80,000
HECTOR OCTAVIO MONTIEL QUINTERO	80,000
BRAULIO ROMERO MARTINEZ	80,000
MARIA DE LOURDES PAREDES HERNANDEZ	80,000
ANA MARIA ENRIQUEZ TEHOZOL	70,000
ABUNDIO VASQUEZ CANO	80,000
LAURA BAUTISTA CUAMATZI	30,000
AMERICA SANCHEZ HERNANDEZ	30,000
LUISA PORFIRIA NETZAHUALCOYOTL NAVA	80,000
WILBER AMADOR DE LA PAZ	80,000
ABEL HERNANDEZ PIANTZI	80,000
LUCIO JAVIER HERNANDEZ PINEDA	30,000
ADOLFO FLORES SOSA	70,000
MANUEL HERNANDEZ MELENDEZ	70,000
GENARO ROMANO NETZAHUAL	80,000
MARIA PARADA NAVA	80,000
JUSTINO BAUTISTA SALDAÑA	70,000
EMMA SALAZAR AHUATZI	50,000

SECTOR PARAESTATAL

CONCEPTO	2017
PAUL CARRILLO AVILA	50,000
CESAR HERNANDEZ COSSIO	60,000
VICTOR HUGO HERNANDEZ PEREZ	80,000
PEDRO SANCHEZ SALDANA	70,000
MARIA DE LOS ANGELES GUERRA CUIRIEL	80,000
ISELA MALDONADO MENESES	70,000
EPIFANIA DIAZ PEREZ	80,000
MARTHA FLORES REYES	70,000
MIGUEL ANGEL CARRAZCO RODRIGUEZ	80,000
MARIA CRISTINA RODRIGUEZ SANCHEZ	80,000
ELVIA HERNANDEZ MEZA	80,000
GIRENIA ACOSTA PEREZ	50,000
MARIEL ELVIRA AMADOR PEREZ	50,000
XOCHITL RODRIGUEZ AGUILAR	70,000
LUIS SOSA HERNANDEZ	70,000
MARCIO JUAREZ FLORES	70,000
OLEGARIO MINOR LUNA	60,000
MA. INES ISABEL RODRIGUEZ VASQUEZ	80,000
YESENIA MELENDEZ VITE	50,000
ADELA ORDOÑEZ GARCIA	60,000
MARIA TERESA ROSARIO MANRIQUE GARCIA	80,000
LAURA LOPEZ FLORES	60,000
AGUSTIN GRANDE SANCHEZ	50,000
GEMMA HERNANDEZ MORALES	50,000
ALICIA GRES VAZQUEZ	70,000
MIRNA MONTIEL GALLEGOS	60,000
MADAI GUARNEROS ARMENTA	60,000

CONCEPTO	2017
EDMUNDO ARTURO CARMONA GOMEZ	80,000
EDMUNDO ARTURO CARMONA GOMEZ	70,000
ALEX ALVARADO BRIONES	60,000
LORENIA QUINONES HERNANDEZ	70,000
JUSTINO MENESES POPOCATL	80,000
EUSTAQUIO MARAVILLA SUSANO	60,000
DAVID RAMIREZ HERNANDEZ	80,000
JENNY OCOMATL MEZA	50,000
ROCIO ORTIZ DAVILA	70,000
MAETZI LEONOR ROSETTE ZAGOYA	60,000
ENRIQUE NAVA ALCOCER	30,000
ABEL GAMEZ HERNANDEZ	70,000
HUGO LOPEZ PORTILLA	70,000
ROBERTO PAREDES BENITEZ	60,000
MARIA DE LOURDES AMADOR AGUILAR	70,000
HERLINDA GLORIA ESPINOSA LARA	60,000
LAURA PEREZ VALERO	60,000
MA CRISTINA GARCIA VASQUEZ	50,000
GABINO TETLALMATZI NETZAHUAL	80,000
MARIO ALBERTO TRUJILLO CASTILLO	50,000
EVELINA PEREZ LUNA	80,000
ANA RAMIREZ SEGURA	30,000
MANUEL CERVANTES ZEMPOALTECA	30,000
NOEMI ESTRADA MIRANDA	70,000
ELIZABETH HERNANDEZ LIMA	30,000
CRUZ LARA ROMERO	50,000
MARIA VALENTINA ANA CARRETO FLORES	30,000

SECTOR PARAESTATAL

CONCEPTO	2017
MAXIMO VARELA ROMERO	30,000
LIDIA MUÑOZ RAMIREZ	50,000
FLORENCIO ZAMORA CASTILLO	50,000
AZAEEL GONZALEZ MARTINEZ	50,000
MARIO CARMELO GARCIA CABRERA	50,000
MARIA EUFROSINA BAEZ GALINDO	80,000
DULCE MARIA GONZALEZ MARTINEZ	60,000
MA. ANGELICA DAHILI PEREZ COCA	70,000
ROBERTO CARPINTEYRO ALBAÑIL	70,000
JOSE SALVADOR QUIROZ AGUAYO	70,000
PABLO CARBAJAL SANCHEZ	80,000
MIREYA VAZQUEZ NERIA	50,000
LAURA IVETT VARELA PEREZ	80,000
ESTELA PASCUALA BIXANO BAEZ	70,000
MARTIN LOPEZ JUAREZ	80,000
EBGUENI VALENTE SANCHEZ GUTIERREZ	60,000
MARCELO MERINO LOPEZ	80,000
LUIS FRANCISCO FERNANDO LARA MONROY	50,000
ANABEL OLVERA HERNANEZ	30,000
FIDEL ALEJANDRO FLORES PILOTZI	70,000
ARTURO SANCHEZ UGARTE	50,000
MARIA GUADALUPE MENESES SANCHEZ	60,000
NOHEMI HERNANDEZ MONTES	50,000
EMANUEL MORALES GALARZA	80,000
SHARINA DENISE ESTRADA CORDOVA	70,000
ROBERTO AMEHD QUIROZ SANCHEZ	50,000
FILEMON CORTES AGUILA	80,000

CONCEPTO	2017
MA. ISABEL DURAN SANCHEZ	50,000
MOICES GARCIA JUAREZ	50,000
ANA MARIA DEL CARMEN CERON PEREZ	50,000
GERMAN DIAZ MARTINEZ	70,000
ELIA ESTHER ROMERO CERON	60,000
EZEQUIEL APOLINAR HERNANDEZ TORIZ	70,000
JUAN PABLO GALLARDO CASTILLO	70,000
ELVIA SANCHEZ HERNANDEZ	80,000
MIGUEL ANGEL RODRIGUEZ HERNANDEZ	70,000
OSCAR HERNANDEZ HERNANDEZ	30,000
GISELA HERNANDEZ HERNANDEZ	30,000
ESPERANZA PADILLA PEREZ	80,000
FABIOLA VARGAS MONTIEL	60,000
MERCEDES JUAREZ ANAYA	80,000
LUIS MIGUEL ROJAS AGUILAR	80,000
JAQUELINE CORONA LUCIO	30,000
SALVADOR BRIONES PEREZ	50,000
LIZBETH ALTAMIRANO SERRANO	80,000
ALFREDO ARANA MEZA	50,000
VERONICA BERISTAIN MARTINEZ	30,000
SAMUEL PEREZ LOPEZ	30,000
MARICELA SANCHEZ ORTIZ	30,000
IRAK REYES MENDEZ	60,000
MARIA ISABEL SANCHEZ PEREZ	70,000
MARIA VIOLETA MEDINA MORALES	30,000
JAQUELINA CORTES HERNANDEZ	30,000
MIREYA NAZARIO MENDOZA	70,000

SECTOR PARAESTATAL

CONCEPTO	2017
LAURA ZAPATA MORALES	50,000
MARCOS ELIZALDE RODRIGUEZ	50,000
HUGO ARENAS OSORNO	80,000
LIZBETH PEREZ PEREZ	50,000
ESTEBAN RAMIREZ FLORES	80,000
ELIZABETH LOPEZ HERNANDEZ	70,000
JOSE LUIS MIGUEL OLIVER CASTELLANOS	70,000
NICOLAS ZEMPOALTECA FLORES	70,000
ANTONIO MUÑOZ CONTRERAS	60,000
HECTOR BERNAL SANCHEZ	70,000
ROBERTO PEÑA HERNANDEZ	80,000
UDELIA ANDRIANO OLVERA	80,000
JESUS CORTES IBARRA	70,000
ESTHER CECILIA LEYVA PAREDES	70,000
MARIA DOLORES PEREZ GUZMAN	70,000
ENRIQUE GARCIA ZAMORA	60,000
SERVANDO SALDAÑA MENESES	30,000
ENRIQUE GARCIA SUSANO	80,000
MARTIN SANCHEZ TECONA	80,000
WENDOLYNE HERRERA DIAZ	80,000
MIGUEL ANGEL ORDONEZ FLORES	70,000
LORENZO MENDIETA FLORES	70,000
TOMAS AGUILA TESIS	80,000
GEORGINA MARTIN LEMUS	80,000
EDUARDO NUNEZ SARTILLO	80,000
VICTOR ORTIZ HERNANDEZ	80,000
CONCEPCION JUAREZ MORALES	80,000

CONCEPTO	2017
FLOR ZEMPOALTECA TELLEZ	80,000
MARIA HERIBERTA GUADALUPE SERRANO XOLALTENCO	80,000
JOSE ALFREDO CHAVEZ DELGADO	80,000
ROSALIO OCOMATL ZAMBRANO	80,000
AGUSTIN RAMIREZ LOPEZ	80,000
MARIA MARGARITA MANRIQUE GARCIA	70,000
CARMELITA DESAMPEDRO SAMPEDRO	80,000
ISMAEL TEHOZOL MARTINEZ	70,000
ARTURO PEREZ IBARRA	70,000
RUBICELA ROJAS SANCHEZ	30,000
MARY CRUZ TLACHI GARCIA	70,000
OSCAR SANCHEZ LAZARO	30,000
PEDRO JOHANCARLO LOPEZ ISLAS	50,000
MARIA BENITA HERNANDEZ HERNANDEZ	30,000
HILARIO PIANZI SALDANA	80,000
OSWALDO HERNANDEZ PEREZ	30,000
EBED ROSETE ZAGOYA	30,000
HOMERO CABRERA GALINDO	30,000
RODRIGO HERNANDEZ VELEZ	80,000
RENE LOPEZ JUAREZ	70,000
JACINTO SERGIO PEREZ MANZANO	70,000
JOVANNY RODRIGUEZ SANCHEZ	50,000
RAUL ARTURO RAMIREZ DIEGUEZ	80,000
MOISES GARCIA MEJIA	30,000
ARACELI GARCIA GUEVARA	30,000
MA. ISABEL CORTES CORONA	30,000

SECTOR PARAESTATAL

CONCEPTO	2017
MARLEN JUAREZ SERRANO	50,000
GUADALUPE ROSALES FLORES	30,000
ABIGAIL GARCIA BEDOLLA	50,000
ANAYELLI ROJAS XICOHTENCATL	30,000
ULISES CERVANTES HERNANDEZ	30,000
MA LUISA HUERTA VALENCIA	30,000
GERMAN FLORES MARTINEZ	30,000
MARTHA RODRIGUEZ RUGERIO	70,000
HERMENEGILDO PORTILLO FERNANDEZ	80,000
PATRICIA MAGDALENA CUATECONTZI FLORES	80,000
JOSE SAUL GONZALEZ ESPEJEL	30,000
SABINA BARANDICA ALVAREZ	80,000
FEBRONIA RAMIREZ CANO	30,000
RICARDO MEZA PULIDO	70,000
MARTIN RAMIREZ PEREZ	30,000
MARIVEL SAAVEDRA ESPINOSA	80,000
MARIN HERNANDEZ SALAS	70,000
RAUL LIMA CEBADA	30,000
ANDRES GUZMAN BAEZ	30,000
SERGIO FLORES GARCIA	30,000
BENITA ITZELL HERRERA MATUS	30,000
JOSUE FLORES MEDINA	80,000
IRENE ALVAREZ HERNANDEZ	30,000
CATALINA SERRANO SANCHEZ	60,000
MA. ANDREA SANCHEZ PEREZ	80,000
ARTURO PADILLA PEREZ	30,000
MARTIN HERNANDEZ SOSA	30,000

CONCEPTO	2017
SALVADOR FIDEL GONZALEZ GARCIA	50,000
EDUARDO GARCIA JIMENEZ	60,000
ADAI RIOS MATIAS	70,000
IVAN VELAZQUEZ PEREZ	80,000
ARLETT PEREZ ITURBIDE	50,000
DAVID LOPEZ ZARATE	30,000
FLORA PEREZ FLANDES	80,000
ANABELL CASTAÑEDA SANCHEZ	30,000
NOHEMI REYES PORTILLO	60,000
JUAN NUÑEZ SARTILLO	80,000
MA. DEL CARMEN ESMERALDA GARCIA ZARATE	80,000
GISELA REYNA REYES PRECOMA	80,000
OSCAR ERASMO LINARES AGUILAR	80,000
RUTH RODRIGUEZ CUAMATZI	80,000
LORENA BERNABE DOMINGUEZ	80,000
JUAN MANUEL RIOS MATIAS	70,000
SABINO HERNANDEZ ROLDAN	60,000
MARIA CIRILA ALVARADO SANTAMARIA	50,000
EUSEBIA RUBIO NAZARIO	50,000
LINO SILVA FLORES	80,000
AGRIPINA PEREZ TENIZA	60,000
MARIA LOPEZ QUIROZ	50,000
PRISCILIANO HERNANDEZ GUTIERREZ	50,000
JAVIER NOHPAL CERVANTES	70,000
DONATO REYES GARCIA	70,000
SONIA MENDIETA GARCIA	50,000
EVA ESPINOSA PEREZ	50,000

SECTOR PARAESTATAL

CONCEPTO	2017
JOSE REYES SANCHEZ	80,000
ELEAZAR QUECHOL JIMENEZ	80,000
YOLANDA MARTINEZ BUENO	70,000
JOSE RAUL SANCHEZ MENDOZA	80,000
RHODE BARBOSA PEREZ	70,000
ISAURO DIYARZA CANALES	80,000
MARIA DE LOURDEZ DIAZ HERNANDEZ	80,000
OSBELIA PEREZ PICHON	70,000
LUIS PEREZ GUTIERREZ	70,000
ARMANDO OSORIO LEON	70,000
JAVIER ZEMPOALTECA FLORES	50,000
ISABEL CENOVIO ORTEGA HUERTA	80,000
MARIA GUADALUPE MENDIETA AGUILAR	30,000
ERUBIEL SALDAÑA CONDE	80,000
MA. GUADALUPE YONCA TLALI	80,000
MARTHA RODRIGUEZ TOLEDO	80,000
MIGUEL ANGEL BAEZ ALVARADO	70,000
MARIA GUADALUPE HERNANDEZ PINEDA	80,000
GUSTAVO CASTILLO CARRO	30,000
LORENA BUENO CALVA	50,000
JAVIER HUGO CANO CORONA	70,000
EDGARDO LARIOS TORRES	80,000
BENITO CORDOBA ZEMPOALTECA	60,000
ENRIQUE TEXIS BELLO	50,000
JOSE PORFIRIO VAZQUEZ XAHUENTITLA	80,000
CONCEPCION CAHUANTZI AYAPANTECATL	80,000
MARGARITA TEHOZOL ZAMORA	30,000
SEBASTIAN RODRIGUEZ MENDIETA	80,000

CONCEPTO	2017
RAFAEL MOLINA ROCHA	80,000
JUANA COZAYATL PISCIL	70,000
MA. REGINA SANCHEZ PEREZ	80,000
MA. GUADALUPE RODRIGUEZ HERRERA	50,000
FERNANDO DIAZ RODRIGUEZ	70,000
YOZULY RIVAS MORALES	30,000
MA. DE JESUS NURY SOLANO ARAIZA	80,000
AGUSTIN CERVANTES CERVANTES	70,000
CARLOS ERNESTO COBA SOTO	50,000
JOSE ISABEL PEREZ MUNIVE	80,000
ROSALBA CERVANTES NOHPAL	30,000
MIGUEL AGUILAR CARRETO	30,000
JORGE LUIS COCA MELLADO	30,000
LIZBETH MEZA GARCIA	30,000
MARIA DE LA ESPERANZA ROBLES MARTINEZ	30,000
BLANCA IMELDA ROSALES GALVEZ	30,000
OMAR MORELOS FLORES	30,000
BRAIAN ZEMPOALTECA FLORES	70,000
GABRIELA GUEVARA CALAVIZ	50,000
BONIFACIO ALONSO CONTLA	60,000
MARIA DEL PILAR NAVA TEPATO	80,000
ALBERTICO ZEMPOALTECA VASQUEZ	60,000
ALAIN CUELLAR RAMIREZ	60,000
EMILIANO ZEMPOALTECA VASQUEZ	30,000
ISAIAS HERNANDEZ LOPEZ	60,000
ADRIAN ORDOÑEZ XAHUENTITLA	50,000

SECTOR PARAESTATAL

CONCEPTO	2017
ALFREDO MENDIETA FLORES	50,000
JOSE JORGE RIVERA GUTIERREZ	80,000
SAUL JUAREZ SANCHEZ	30,000
MAURICIO FERNANDEZ DE LARA SANCHEZ	70,000
DEISY MOLINA ROMERO	30,000
GUADALUPE EUGENIA SANCHEZ HERNANDEZ	30,000
ROSA ALEJANDRA HERNANDEZ BARAJAS	30,000
FELIPE BERISTAIN MARTINEZ	30,000
MARCOS FLORES VARELA	70,000
LUCINA PEREZ PEREZ	80,000
AMELIA CUAMATZI MUÑOZ	30,000
VERONICA SALGADO GARCIA	30,000
EFREN AGUILA AGUILAR	30,000
ERENDIRA HERNANDEZ FLORES	30,000
SOTERO NAVA XINETL	30,000
EDGAR CABRERA RIOS	30,000
ALBA SUSANA HERNANDEZ HERNANDEZ	80,000
ROSENDO SALINAS VAZQUEZ	80,000
ZEFERINA IRENE ROMERO MORALES	80,000
JUAN CARLOS FLORES FLORES	110,000
MIGUEL ANGEL REYES HERNANDEZ	80,000
NOE RUIZ YONCA	70,000
VERONICA GONZALEZ MARTINEZ	80,000
CARLOS GUARNEROS PEREZ	80,000
JOSE SERVANDO JULIO OREA CORTES	70,000
ARMANDO BAUTISTA BAUTISTA	70,000
ARACELY VAZQUEZ FUENTES	80,000

CONCEPTO	2017
GRISELDA ALARCON DIAZ	70,000
MIRNA GARCIA RAMIREZ	60,000
ALFREDO VARELA CANO	50,000
MARIA JESUSITA HERNANDEZ PALOMARES	60,000
MARIA FLOR ARACELI SANTACRUZ FLORES	80,000
CLAUDIA CRUZ GUERRERO	60,000
MARIA FERNANDA SALAZAR BARRANCO	50,000
LEOBARDO SEBASTIAN BARRIENTOS LEAL	80,000
JUAN CARLOS ZEMPOALTECA FLORES	80,000
EDITH ROJAS BRETON	70,000
PETRA ROSA GOMEZ LOPEZ	70,000
THANIA IVETH LIMA NAVA	70,000
JULIA JUAREZ JUAREZ	70,000
RICARDO PONCE AVILA	70,000
ARMANDO OCAÑA CERVANTES	30,000
GERARDO APARICIO PEREZ	60,000
JULIO CESAR CHAVEZ ROMERO	70,000
ARACELI LUNA GONZALEZ	80,000
MARIA DEL ROSARIO BALDERA MARQUEZ	30,000
JUAN JAVIER SANCHEZ JUAREZ	50,000
MONICA SANCHEZ DE LA LUZ	60,000
J. CONCEPCION LEZAMA PEREZ	70,000
LORENA HERNANDEZ CARRO	30,000
MAURICIO GARCIA GUZMAN	30,000
JUDITH ALBA DOMINGUEZ	30,000
ALDO ESCOBAR DAVILA	30,000
AIDA KAREN RAMIREZ ARAGON	90,000

SECTOR PARAESTATAL

CONCEPTO	2017
YANET PEREZ RUIZ	30,000
EZEQUIEL JULIO MORENO RUIZ	80,000
JOSE ANTONIO BARRAGAN RAZCON	70,000
NORMA GONZALEZ LUNA	60,000
CARMEN DEL ROSARIO HERNANDEZ JASSO	50,000
ADALIBBY CERVANTES ZARATE	60,000
CIRO HERNANDEZ ZEMPOALTECA	70,000
ABIGAIL ZEPEDA COYOTZI	30,000
BLANCA SARMIENTO TREJO	30,000
KARLA NAYELI GARCIA BALEON	80,000
HUGO GAMALIEL PORTILLO CANGINO	70,000
MARTHA JUAREZ PAPALOTZI	60,000
VICKY FLORES PEREZ	70,000
JOSE ESTEBAN XOCHIPA ARENAS	60,000
MARIO MUNIVE GAMA	50,000
ROGELIO SERRANO FUENTES	60,000
FABIOLA JIMENEZ GUEVARA	50,000
TEODULO MARAVILLA SUSANO	70,000
ROSLIN LEZAMA PEREZ	50,000
ESTEBAN PADILLA VAZQUEZ	65,000
GUADALUPE FLORES CURIEL	60,000
ENRIQUE HERRERA NAZARIO	50,000
NARCISO MATEO PEREZ COBARRUVIAS	70,000
LUCIA CRUZ CASTILLO	60,000
JOSE RAFAEL AZTATZI ESPINA	80,000
ALEJANDRA IRMA RAMIREZ VASQUEZ	70,000
NAU HERNANDEZ BAUTISTA	70,000

CONCEPTO	2017
JOSÉ LUIS CALIXTO PÉREZ	60,000
RAMÓN LÁZARO RODRÍGUEZ	70,000
ANA MARIA MINOR LUNA	50,000
MAYRA LIZETH PEREZ PORRAS	80,000
JOSE ANTOLIO ALEGRE CORONA	60,000
PERLA DULCE MARIA RAMOS LÓPEZ	60,000
RICARDO GIL LÓPEZ	60,000
LETICIA FLORES SANTACRUZ	60,000
ERNESTO SÁNCHEZ HERNÁNDEZ	70,000
GUALBERTO SILVA MOLINA	50,000
JORDAN HECTOR SUAREZ MOLINA	60,000
FRANCISCO RIOS VALLE	80,000
VIANEY JIMENEZ JUÁREZ	60,000
GUADALUPE PLUMA PÉREZ	60,000
DAVID ABREU HERNÁNDEZ	50,000
BRENDA ORTIZ LÓPEZ	70,000
LADISLAO ERIC BLANCAS VIVAS	60,000
ALFREDO PAREDES PAREDES	60,000
ODALIS MARÍA GARCÍA LÓPEZ	60,000
ISMAEL ARMANDO ZEPEDA VELARDE	60,000
MARIA TERESA RODRÍGUEZ JUÁREZ	50,000
MAGNOLIA BOTIS SANCHEZ	50,000
JOSE LUIS ANGIANO RAMÍREZ	80,000
IVAN PÉREZ CERVANTES	70,000
CANDIDO RAMIREZ PANTALEON	50,000
ANTONIO GACHUZ HERNANDEZ	50,000
DANIEL VAZQUEZ BERNAL	50,000
CARLOS EDUARDO SANCHEZ CILIA	50,000
TOTAL	33,080,090

Bienes Disponibles para su Transformación o Consumo (inventarios)

La Unidad de Servicios Educativos del Estado de Tlaxcala, no realiza actividades de transformación para inventarios.

Inversiones Financieras

La Unidad de Servicios Educativos del Estado de Tlaxcala, en la actualidad presenta no presenta saldo de inversiones manifestado en efectivo y equivalentes.

Bienes Muebles, Inmuebles e Intangibles

Se conforma por los bienes tangibles e intangibles necesarios para llevar a cabo las actividades de gobierno

Se presenta la integración de los bienes inmuebles al 30 de Septiembre de 2017:

(Pesos)

Concepto	2017
Terrenos, Edificios Y Construcciones	444,159,847
Suma	444,159,847

A continuación, se presenta la integración de los bienes muebles al 30 de Septiembre de 2017:

(Pesos)

Concepto	2017
MOBILIARIO Y EQUIPO DE ADMINISTRACIÓN	105,119,577
MOBILIARIO Y EQUIPO EDUCACIONAL Y REC.	684,761
EQUIPO INSTRUMENTAL MÉDICO Y DE LAB.	383,322
VEHÍCULOS Y EQUIPO DE TRANSPORTE	16,445,453
MAQUINARIA, OTROS EQUIPOS Y HERRAMIENTAS	18,204,452
COLECCIONES, OBRAS DE ARTE Y OBJETOS VALIOSOS*	2,983,681
SOFTWARE	3,130

Suma	143,824,376
------	-------------

Estimaciones y Deterioros

Las cuentas incobrables estamos aplicando el criterio de transcurso mínimo de cinco años de antigüedad para considerarlas incobrables, después de la no localización del deudor correspondiente.

Otros Activos

La Unidad de Servicios Educativos del Estado de Tlaxcala, no se presentaron operaciones por este concepto por el periodo que se presenta.

Pasivo

Este género se compone por el Pasivo Circulante, en éstos inciden pasivos derivados de operaciones por servicios personales, cuentas por pagar por operaciones presupuestarias y contabilizadas al 30 de Septiembre del ejercicio 2017; pasivos por obligaciones laborales, fiscales y acreedores diversos:

(Pesos)

Concepto	2017
Acreedores Diversos	20,218,109
Impuestos Por Pagar	805,398
Suma	21,023,507

II) NOTAS AL ESTADO DE ACTIVIDADES

Ingresos de Gestión

La Unidad de Servicios Educativos del Estado de Tlaxcala, ejerce principalmente los Recursos Federales asignados para la prestación de los servicios de educación en el Estado:

(Pesos)

Concepto	IMPORTE
----------	---------

Participaciones y Aportaciones	3,082,248,627
Derechos	397,545
Productos	79,614
Suma	3,082,725,786

Gastos y Otras Pérdidas:

Este Estado muestra dos grandes agregados representados por los Ingresos y Otros Beneficios, así como los Gastos y Otras Pérdidas, mostrando los conceptos del ingreso de acuerdo a la contribución de la Ley de Ingresos y los Gastos con los conceptos del Clasificador por Objeto del Gasto para la Administración Pública Federal, así mismo permite determinar el resultado, el cual para este periodo, ascendió a \$ 2,919,887,794 pesos.

III) NOTAS AL ESTADO DE VARIACIÓN EN LA HACIENDA PÚBLICA

La Unidad de Servicios Educativos del Estado de Tlaxcala, presenta un resultado del ejercicio por un importe de \$ 162,837,992 pesos

V) NOTAS AL ESTADO DE FLUJOS DE EFECTIVO

Efectivo y equivalentes

Flujo de Efectivo de las Actividades de Gestión

Durante el periodo que se informa que la Unidad de Servicios Educativos del Estado de Tlaxcala, recibió ingresos de gestión por la cantidad de \$ 3'082,725,786 pesos. El gasto pagado por el periodo comprendido del 01 de Enero al 30 de Septiembre de 2017 asciende a \$ 2'919,887,794 pesos.

Flujo de Efectivo de las Actividades de Inversión.

Durante el periodo que se informa que la Unidad de Servicios Educativos del Estado de Tlaxcala realizó inversiones por un importe de \$ 434,739 pesos

1. El análisis de los saldos inicial y final que figuran en la última parte del Estado de Flujo de Efectivo en la cuenta de efectivo y equivalentes es como sigue:

	2017	2016
Efectivo en Bancos - Tesorería	158,535,441	23,696,393
Efectivo en Bancos- Dependencias	0	0
Inversiones temporales (hasta 3 meses)	0	0
Fondos con afectación específica	0	0
Depósitos de fondos de terceros y otros	0	0
Total de Efectivo y Equivalentes	158,535,441	23,696,393

2. Durante el periodo la Unidad de Servicios Educativos del Estado de Tlaxcala, llevó a cabo adquisiciones de bienes muebles por la cantidad de \$ 860,938 pesos, los cuales se aplicaron de la siguiente forma:

(Pesos)

Concepto	Saldo Inicial	INVERSIÓN 2017	Saldo final
MOBILIARIO Y EQUIPO DE ADMINISTRACIÓN	104,304,215	815,360	105,119,576
MOBILIARIO Y EQUIPO EDUCACIONAL Y REC.	665,014	19,748	684,761
EQUIPO INSTRUMENTAL MÉDICO Y DE LAB.	383,322		383,322
VEHÍCULOS Y EQUIPO DE TRANSPORTE	16,445,453		16,445,453
MAQUINARIA, OTROS EQUIPOS Y HERRAMIENTAS	18,178,622	25,830	18,204,452
COLECCIONES, OBRAS DE ARTE Y OBJETOS VALIOSOS	2,983,681		2,983,681
SOFTWARE	3,130		3,130
Suma	142,963,467	860,938	143,821,246

3. Conciliación de los Flujos de Efectivo Netos de las Actividades de Operación y la cuenta de Ahorro/Desahorro antes de Rubros Extraordinarios.

La Unidad de Servicios Educativos del Estado de Tlaxcala, no realizó para el período de operaciones que se presenta la conciliación de los Flujos de Efectivo Netos de las Actividades de Operación y la cuenta de Ahorro/Desahorro antes de rubros extraordinarios

V) CONCILIACIÓN ENTRE LOS INGRESOS PRESUPUESTARIOS Y CONTABLES, ASÍ COMO ENTRE LOS EGRESOS PRESUPUESTARIOS Y LOS GASTOS CONTABLES

La conciliación se presenta atendiendo a lo dispuesto por el Acuerdo por el que se emite el formato de conciliación entre los ingresos presupuestarios y contables, así como entre los egresos presupuestarios y los gastos contables.

UNIDAD DE SERVICIOS EDUCATIVOS DEL ESTADO DE TLAXCALA
 Conciliación entre los Ingresos Presupuestarios y Contables
 Correspondiente del 01 de Enero al 30 de Septiembre de 2017
 (Cifras en pesos)

1. Ingresos Presupuestarios		3,082,645,620.00
2. Más ingresos contables no presupuestarios		
Incremento por variación de inventarios	0	-
Disminución del exceso de estimaciones por pérdida o deterioro u obsolescencia	0	0
Disminución del exceso de provisiones	0	0
Otros ingresos y beneficios varios	0	0
Otros ingresos contables no presupuestarios	0	0
3. Menos ingresos presupuestarios no contables		
Productos de capital	0	0
Aprovechamientos capital	0	0
Ingresos derivados de financiamientos	0	0
Otros Ingresos presupuestarios no contables	0	0
4. Ingresos Contables (4 = 1 + 2 - 3)		3,082,645,620.00

SECTOR PARAESTATAL

UNIDAD DE SERVICIOS EDUCATIVOS DEL ESTADO DE TLAXCALA Conciliación entre los Egresos Presupuestarios y los Gastos Contables Correspondiente del 01 de Enero al 30 de Septiembre de 2017 (Cifras en pesos)	
1. Total de egresos (presupuestarios)	\$ 2,920,748,731

2. Menos egresos presupuestarios no contables	860,938	860,938
Mobiliario y equipo de administración		
Mobiliario y equipo educacional y recreativo		
Equipo e instrumental médico y de laboratorio		
Vehículos y equipo de transporte		
Equipo de defensa y seguridad		
Maquinaria, otros equipos y herramientas		
Activos biológicos		
Bienes inmuebles		
Activos intangibles		
Obra pública en bienes propios		
Acciones y participaciones de capital		
Compra de títulos y valores		
Inversiones en fideicomisos, mandatos y otros análogos		
Provisiones para contingencias y otras erogaciones especiales		
Amortización de la deuda pública		
Adeudos de ejercicios fiscales anteriores (ADEFAS)		
Otros Egresos Presupuestales No Contables		

3. Más Gasto Contables No Presupuestales	0	0
Estimaciones, depreciaciones, deterioros, obsolescencia y amortizaciones		
Provisiones		
Disminución de inventarios		
Aumento por insuficiencia de estimaciones por pérdida o deterioro u obsolescencia		
Aumento por insuficiencia de provisiones		
Otros Gastos		
Otros Gastos Contables No Presupuestales		

4. Total de Gasto Contable (4 = 1 - 2 + 3)	\$ 2,919,887,793
---	-------------------------

b) NOTAS DE MEMORIA (CUENTAS DE ORDEN)

Las cuentas de orden se utilizan para registrar movimientos de valores que no afecten o modifiquen el balance del ente, sin embargo, su incorporación en libros es necesaria con fines de recordatorio contable, de control y en general sobre los aspectos administrativos, o bien para consignar sus derechos o responsabilidades contingentes que puedan o no presentarse en el futuro.

c) NOTAS DE GESTIÓN ADMINISTRATIVA

1. Introducción

La Unidad de Servicios Educativos del Estado de Tlaxcala, es un Organismo Público Descentralizado del Gobierno del Estado de Tlaxcala, según Decreto de Creación número 158, de fecha 21 de mayo de 1992, publicado en el Periódico Oficial del Estado.

Misión y Visión Institucionales

Misión Institucional	Ofrecer una educación de calidad, bajo los principios de equidad y pertinencia, basada en la formación de valores universales, que contribuya al desarrollo de las competencias del ser humano, para mejorar la convivencia social.
Visión Institucional	Ser un sistema educativo basado en los principios de igualdad, inclusión y tolerancia, que se signifique por ser innovador y propicie la formación integral de los individuos, fomente la igualdad, la democracia y la justicia, bajos sistemas modernos de gestión y con el apoyo de las instituciones, impulsando la vinculación permanente con los sectores sociales y productivos.
Valores Institucionales	Los valores dan autoridad moral al ser humano para orientar, servir, educar.

En la vida diaria, en la convivencia con nuestros semejantes, fortalecemos nuestros valores y como servidores públicos, tenemos la obligación de mostrar autoridad moral a nuestros usuarios.

Aspiramos a ser servidores públicos honesto, puntuales, responsables, comprometidos con nuestras actividades. Respetuosos de nuestro actuar cotidiano, mostraremos tolerancia, colaboración y congruencia.

Prestaremos servicios de calidad, siendo equitativos al actuar y mostraremos lealtad hacia nuestros usuarios. Buscaremos siempre proceder con justicia, apegados a la legalidad, actuando con transparencia y proponiendo formas de servicio innovadoras para actuar con eficiencia y eficacia.

2. Panorama Económico y Financiero

La Unidad de Servicios Educativos del Estado de Tlaxcala, durante el ejercicio 2017 presto los servicios de Educación para lo que fue creada, bajo un contexto de presiones financieras derivadas de un déficit recurrente de ejercicio anteriores, sin embargo a través del apoyo del Gobierno Estatal se pudo cumplir satisfactoriamente con los compromisos planteados para el fin de año fiscal.

3. Autorización e Historia

a) Fecha de creación del ente.

La Unidad de Servicios Educativos del Estado de Tlaxcala, es un Organismo Público Descentralizado del Gobierno del Estado de Tlaxcala, según Decreto de Creación número 158, de fecha 21 de mayo de 1992, publicado en el Periódico Oficial del Estado.

b) Principales cambios en su estructura

Durante el ejercicio 2017, no se dieron cambios significativos en la estructura de la Unidad de Servicios Educativos del Estado de Tlaxcala.

4. Organización y Objeto Social

La Unidad de Servicios Educativos del Estado de Tlaxcala:

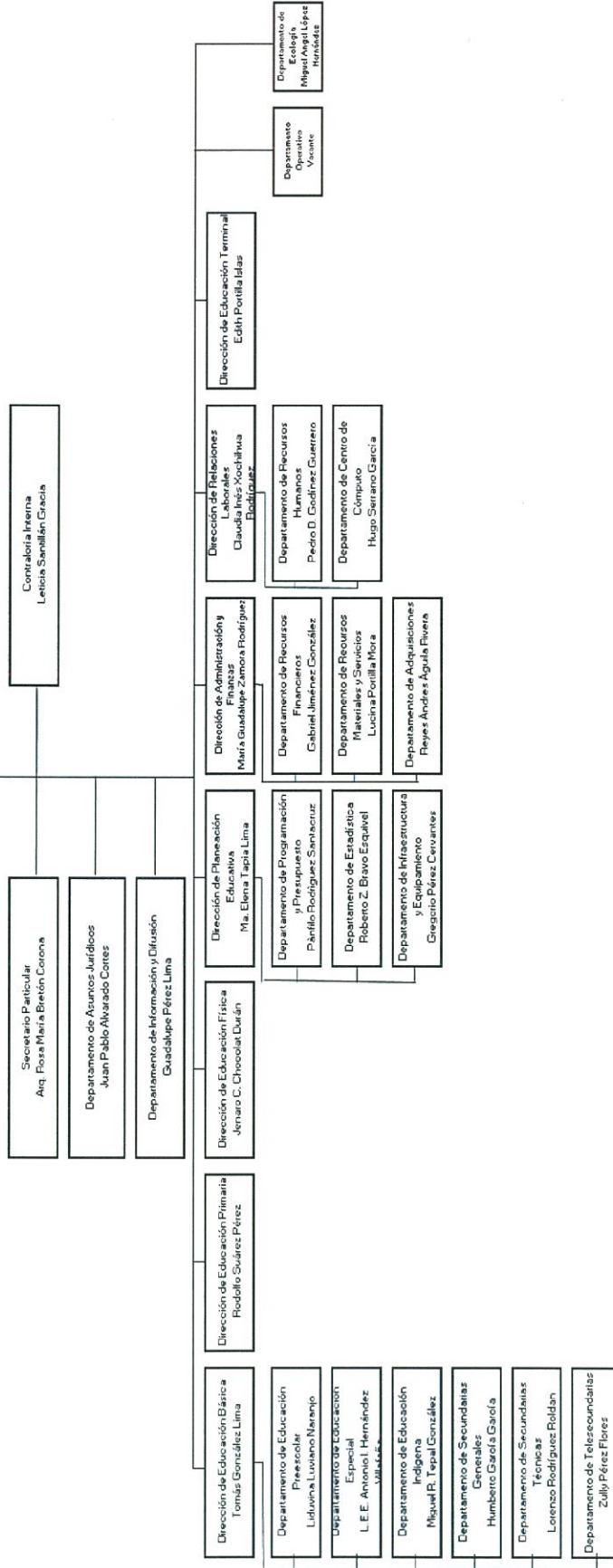
- a) Objeto social
La impartición de Educación en el Estado
- b) Principal actividad
La Coordinación de los Servicios de Educación Básica y Normal en el Estado de Tlaxcala.
- c) Ejercicio fiscal
2017
- d) Régimen jurídico
Jurídicamente constituido como un Organismo Público Descentralizado del Gobierno del Estado de Tlaxcala y fiscalmente es una Persona moral no lucrativa
- e) Consideraciones fiscales del ente:
Se registra como retenedor puro: teniendo las siguientes obligaciones fiscales:
 - ISR retenciones por salarios
 - ISR retenciones por asimilados a salarios
 - ISR retenciones por servicios profesionales
 - ISR por pagos por cuenta de terceros o retenciones por arrendamiento de inmuebles

f) Estructura organizacional básica



USET
UNIDAD DE SERVICIOS
EDUCATIVOS DE TLAXCALA

Director General de la Unidad de Servicios Educativos de Tlaxcala
Manuel Camacho Higuera



g) Fideicomisos, mandatos y análogos de los cuales es fideicomitente o fiduciario

La Unidad de Servicios Educativos del Estado de Tlaxcala, no presento información de Fideicomisos.

5. Bases de Preparación de los Estados Financieros

Los presentes Estados Financieros han sido elaborados cumplimiento a los dispuesto en los artículos 44, 45, 46 y 49 del CAPÍTULO I "De la Información Financiera Gubernamental", TÍTULO CUARTO "De la Información Financiera Gubernamental y la Cuenta Pública", de la Ley General de Contabilidad Gubernamental vigente; la Unidad de Servicios Educativos del Estado de Tlaxcala presenta los Estados Financieros que reflejan nuestra situación presupuestal y financiera en este periodo.

Se mantiene el compromiso de responder a las reformas y requerimientos que las leyes y normas emitidas por el Consejo Nacional de Armonización Contable (CONAC), que brindan transparencia en el ejercicio de los recursos públicos y dan certeza a la emisión de información contable y financiera en el contexto local y nacional

6. Políticas de Contabilidad Significativas

No se han adoptado medidas especiales o significativas en la preparación de la información financiera, en el proceso de adopción de las nuevas disposiciones de la Ley General de Contabilidad Gubernamental, se procederá a realizar los cambios necesarios en las políticas de contabilidad mismos que se irán informando en su oportunidad.

7. Posición en Moneda Extranjera y Protección por Riesgo Cambiario

La Unidad de Servicios Educativos del Estado de Tlaxcala, no realizo operaciones en Moneda extranjera en el periodo.

8. Reporte Analítico del Activo

La Unidad de Servicios Educativos del Estado de Tlaxcala, no presento operaciones en el periodo por este concepto.

9. Fideicomisos, Mandatos y Análogos

La Unidad de Servicios Educativos del Estado de Tlaxcala, no presento información de Fideicomisos

10. Reporte de la Recaudación

La Unidad de Servicios Educativos del Estado de Tlaxcala, no presento operaciones en el periodo por este concepto.

11. Información sobre la Deuda y el Reporte Analítico de la Deuda

La Unidad de Servicios Educativos del Estado de Tlaxcala, no presento operaciones en el periodo por este concepto.

12. Calificaciones otorgadas

La Unidad de Servicios Educativos del Estado de Tlaxcala, no presento operaciones en el periodo por este concepto.

13. Proceso de Mejora

Se iniciará un proceso para la integración de un Plan de mejora que implique un la integración de procesos y políticas de mejora para el desempeño eficiente de los planes y objetivos para los que fue creada la Unidad de Servicio Educativos del Estado de Tlaxcala

14. Información por Segmentos

La Unidad de Servicios Educativos del Estado de Tlaxcala, no presento operaciones en el periodo por este concepto.


15. Eventos Posteriores al Cierre

La Unidad de Servicios Educativos del Estado de Tlaxcala, no presento operaciones en el periodo por este concepto.


16. Partes Relacionadas

La Unidad de Servicios Educativos del Estado de Tlaxcala, no presento operaciones en el periodo por este concepto.

Bajo protesta de decir verdad declaramos que los Estados Financieros y sus Notas son razonablemente correctos y responsabilidad del emisor



Dr. Manuel Gamacho Nigareda
Secretario de Educación Pública
y Director General de la USET



C.P. María Guadalupe Zamora Rodríguez
Directora de Administración y Finanzas



Información Presupuestal

SECTOR PARAESTATAL

Cuenta Pública 2017
Sector Paraestatal
Estado Analítico de Ingresos
Del 01 de Enero al 30 de Septiembre de 2017

Rubro de Ingresos	Ampliaciones y Reducciones		Ingreso Modificado		Devengado	Recaudado	Diferencia (6=5-1)
	Estimado (1)	(2)	(3=1+2)	(4)			
Impuestos	0	0	0	0	0	0	0
Cuotas y Aportaciones de Seguridad Social	0	0	0	0	0	0	0
Contribuciones de Mejoras	0	0	0	0	0	0	0
Derechos	0	397,545	397,545	397,545	397,545	397,545	397,545
Productos	0	79,614	79,614	79,614	79,614	79,614	79,614
Corriente	0	79,614	79,614	79,614	79,614	79,614	79,614
Capital	0	0	0	0	0	0	0
Aprovechamientos	5,000,000	-5,000,000	0	0	0	0	-5,000,000
Corriente	5,000,000	-5,000,000	0	0	0	0	-5,000,000
Capital	0	0	0	0	0	0	0
Ingresos por Ventas de Bienes y Servicios	0	0	0	0	0	0	0
Participaciones y Aportaciones	5,347,080,982	3,888,870	5,350,969,852	2,894,102,232	2,894,102,232	2,894,102,232	-2,452,978,750
Transferencias, Asignaciones, Subsidios y Otras Ayudas	0	252,974,581	252,974,581	188,146,395	188,146,395	188,146,395	188,146,395
Ingresos Derivados de Financiamientos	0	0	0	0	0	0	0
Total	5,352,080,982	252,340,610	5,604,421,592	3,082,725,786	3,082,725,786	3,082,725,786	-2,269,355,196
				Ingresos excedentes*			

Estado Analítico de Ingresos Por Fuente de Financiamiento	Ampliaciones y Reducciones		Ingreso Modificado		Devengado	Recaudado	Diferencia (6=5-1)
	Estimado (1)	(2)	(3=1+2)	(4)			
Ingresos del Gobierno	5,352,080,982	252,340,610	5,604,421,592	3,082,725,786	3,082,725,786	3,082,725,786	-2,269,355,196
Impuestos	0	0	0	0	0	0	0
Contribuciones de Mejoras	0	0	0	0	0	0	0
Derechos	0	397,545	397,545	397,545	397,545	397,545	397,545
Productos	0	79,614	79,614	79,614	79,614	79,614	79,614
Corriente	0	79,614	79,614	79,614	79,614	79,614	79,614
Capital	0	0	0	0	0	0	0
Aprovechamientos	5,000,000	-5,000,000	0	0	0	0	-5,000,000
Corriente	5,000,000	-5,000,000	0	0	0	0	-5,000,000
Capital	0	0	0	0	0	0	0
Participaciones y Aportaciones	5,347,080,982	3,888,870	5,350,969,852	2,894,102,232	2,894,102,232	2,894,102,232	-2,452,978,750
Transferencias, Asignaciones, Subsidios y Otras Ayudas	0	252,974,581	252,974,581	188,146,395	188,146,395	188,146,395	188,146,395
Ingresos de Organismos y Empresas	0	0	0	0	0	0	0
Quotas y Aportaciones de Seguridad Social	0	0	0	0	0	0	0
Ingresos por Ventas de Bienes y Servicios	0	0	0	0	0	0	0
Transferencias, Asignaciones, Subsidios y Otras Ayudas	0	0	0	0	0	0	0
Ingresos derivados de financiamiento	0	0	0	0	0	0	0
Ingresos Derivados de Financiamientos	0	0	0	0	0	0	0
Total	5,352,080,982	252,340,610	5,604,421,592	3,082,725,786	3,082,725,786	3,082,725,786	-2,269,355,196
				Ingresos excedentes*			



Cuenta Pública 2017 Sector Paraestatal Estado Analítico del Ejercicio del Presupuesto de Egresos Clasificación Administrativa Del 1 de Enero al 30 de Septiembre de 2017						
Concepto	Egresos			Pagado	Subejercicio	6 = (3 - 4)
	Aprobado 1	Ampliaciones/ (Reducciones) 2	Modificado 3 = (1 + 2)			
58 Unidad de Servicios Educativos del Estado de Tlaxcala	5,352,080,982	252,340,611	5,604,421,593	2,920,748,731	2,901,459,603	2,683,672,862
Total del Gasto	5,352,080,982	252,340,611	5,604,421,593	2,920,748,731	2,901,459,603	2,683,672,862

SECTOR PARAESTATAL

Cuenta Pública 2017
Sector Paraestatal
Estado Analítico del Ejercicio del Presupuesto de Egresos
Clasificación por Objeto del Gasto (Capítulo y Concepto)
Del 01 de Enero al 30 de Septiembre de 2017

Concepto	Egresos					Subejercicio 6 = (3 - 4)
	Aprobado 1	Ampliaciones/ (Reducciones) 2	Modificado 3 = (1 + 2)	Devengado 4	Pagado 5	
Servicios Personales	5,083,436,690	118,453,089	5,201,889,779	2,756,236,379	2,756,925,456	2,443,653,400
Remuneraciones al Personal de Carácter Permanente	3,658,400,484	-25,678,312	3,632,722,172	1,672,227,526	1,672,227,526	1,960,494,646
Remuneraciones al Personal de Carácter Transitorio	17,538,737	10,662,885	28,201,622	17,423,260	17,209,750	10,778,362
Remuneraciones Adicionales y Especiales	593,733,003	157,535,243	751,268,246	599,048,078	598,915,021	152,220,168
Seguridad Social	0	0	0	0	0	0
Otras Prestaciones Sociales y Económicas	762,688,466	-23,921,686	738,766,780	431,945,350	430,980,994	306,821,430
Previsiones	0	0	0	0	0	0
Pago de Estímulos a Servidores Públicos	51,076,000	-145,041	50,930,959	37,592,165	37,592,165	13,338,794
Materiales y Suministros	96,017,062	87,931,322	183,948,384	60,455,874	51,016,277	123,492,510
Materiales de Administración, Emisión de Documentos y Artículos Oficiales	31,041,002	53,437,031	84,478,033	11,831,661	11,215,304	72,646,372
Alimentos y Utensilios	56,564,060	27,671,699	84,235,759	42,254,015	34,342,578	41,981,744
Materias Primas y Materiales de Producción y Comercialización	35,000	1,914	36,914	4,655	1,914	32,259
Materiales y Artículos de Construcción y de Reparación	2,031,000	-495,664	1,535,336	293,295	253,844	1,242,041
Productos Químicos, Farmacéuticos y de Laboratorio	2,206,000	29,046	2,235,046	1,533,923	1,513,093	701,123
Combustibles, Lubricantes y Aditivos	1,881,000	2,060,533	3,941,533	1,577,725	747,033	2,363,808
Vestuario, Blancos, Prendas de Protección y Artículos Deportivos	1,965,000	5,087,919	7,052,919	2,829,481	2,815,263	4,223,438
Materiales y Suministros Para Seguridad	0	6,618	6,618	6,618	6,618	0
Herramientas, Refacciones y Accesorios Menores	294,000	132,226	426,226	124,501	120,630	301,725
Servicios Generales	166,051,230	32,485,004	198,536,234	98,494,679	90,102,788	100,041,555
Servicios Básicos	48,519,001	126,372	48,645,373	33,241,166	26,980,324	15,404,207
Servicios de Arrendamiento	20,568,639	-393,415	20,175,224	9,054,185	7,227,331	11,121,039
Servicios Profesionales, Científicos, Técnicos y Otros Servicios	3,909,455	10,855,338	14,764,793	3,423,264	3,374,783	11,341,529
Servicios Financieros, Bancarios y Comerciales	3,956,000	112,322	4,068,322	1,571,283	1,571,282	2,497,039
Servicios de Instalación, Reparación, Mantenimiento y Conservación	12,070,227	216,179	12,286,406	1,518,127	1,418,099	10,768,279
Servicios de Comunicación Social y Publicidad.	581,000	66,927	647,927	120,772	91,818	527,155
Servicios de Traslado y Viáticos	1,865,263	842,047	2,707,310	717,754	694,761	1,989,556
Servicios Oficiales	6,591,416	3,167,403	9,758,819	1,380,418	1,276,679	8,378,401
Otros Servicios Generales	67,990,229	17,491,831	85,482,060	47,467,710	47,467,711	38,014,350



Cuenta Pública 2017
Sector Paraestatal

Estado Analítico del Ejercicio del Presupuesto de Egresos
Clasificación por Objeto del Gasto (Capítulo y Concepto)
Del 01 de Enero al 30 de Septiembre de 2017

Concepto	Egresos					
	Aprobado 1	Ampliaciones/ (Reducciones) 2	Modificado 3 = (1 + 2)	Devengado 4	Pagado 5	Subejercicio 6 = (3 - 4)
Transferencias, Asignaciones, Subsidios y Otras Ayudas	4,098,000	10,936,541	15,034,541	2,700,861	2,697,501	12,333,680
Transferencias Internas y Asignaciones al Sector Público	0	8,260,094	8,260,094	80,166	80,166	8,179,928
Transferencias al Resto del Sector Público	0	0	0	0	0	0
Subsidios y Subvenciones	0	0	0	0	0	0
Ayudas Sociales	4,098,000	2,676,447	6,774,447	2,620,695	2,617,335	4,153,752
Pensiones y Jubilaciones	0	0	0	0	0	0
Transferencias a Fideicomisos, Mandatos y Otros Análogos	0	0	0	0	0	0
Transferencias a la Seguridad Social	0	0	0	0	0	0
Donativos	0	0	0	0	0	0
Transferencias al Exterior	0	0	0	0	0	0
Bienes Muebles, Inmuebles e Intangibles	2,478,000	2,534,653	5,012,653	860,938	717,581	4,151,715
Mobiliario y Equipo de Administración	1,848,000	1,475,710	3,323,710	815,360	672,003	2,508,350
Mobiliario y Equipo Educativo y Recreativo	142,000	1,058,943	1,200,943	19,748	19,748	1,181,195
Equipo e Instrumental Médico y de Laboratorio	0	0	0	0	0	0
Vehículos y Equipo de Transporte	245,000	0	245,000	0	0	245,000
Equipo de Defensa y Seguridad	0	0	0	0	0	0
Maquinaria, Otros Equipos y Herramientas	243,000	0	243,000	25,830	25,830	217,170
Activos Biológicos	0	0	0	0	0	0
Bienes Inmuebles	0	0	0	0	0	0
Activos Intangibles	0	0	0	0	0	0
Inversión Pública	0	0	0	0	0	0
Obra Pública en Bienes de Dominio Público	0	0	0	0	0	0
Obra Pública en Bienes Propios	0	0	0	0	0	0
Proyectos Productivos y Acciones de Fomento	0	0	0	0	0	0

SECTOR PARAESTATAL

Cuenta Pública 2017
Sector Paraestatal
Estado Analítico del Ejercicio del Presupuesto de Egresos
Clasificación por Objeto del Gasto (Capítulo y Concepto)
Del 1 de Abril al 30 de Septiembre de 2017

Concepto	Egresos					Subejercicio 6 = (3 - 4)
	Aprobado 1	Ampliaciones/ (Reducciones) 2	Modificado 3 = (1 + 2)	Devengado 4	Pagado 5	
Inversiones Financieras y Otras Provisiones	0	0	0	0	0	0
Inversiones Para el Fomento de Actividades Productivas.						
Acciones y Participaciones de Capital						
Compra de Títulos y Valores						
Concesión de Préstamos						
Inversiones en Fideicomisos, Mandatos y Otros Análogos						
Otras Inversiones Financieras						
Provisiones para Contingencias y Otras Erogaciones Especiales	0	0	0	0	0	0
Participaciones y Aportaciones						
Participaciones						
Aportaciones						
Convenios						
Deuda Pública	0	0	0	0	0	0
Amortización de la Deuda Pública						
Intereses de la Deuda Pública						
Comisiones de la Deuda Pública						
Gastos de la Deuda Pública						
Costo por Coberturas						
Apoyos Financieros						
Adeudos de Ejercicios Fiscales Anteriores (Adefas)						
Total del Gasto	5,352,080,982	252,260,443	5,604,341,425	2,920,748,731	2,901,459,603	2,683,592,694



Estado Analítico del Ejercicio del Presupuesto de Egresos
Clasificación Económica (por Tipo de Gasto)
Del 01 de Enero al 30 de Septiembre de 2017

Concepto	Egresos					Subejercicio 6 = (3 - 4)
	1 Aprobado	2 Ampliaciones/ (Reducciones)	3 = (1 + 2) Modificado	4 Devengado	5 Pagado	
Gasto Corriente	5,349,602,982	249,725,790	5,599,328,772	2,919,887,793	2,900,742,022	2,679,440,979
Gasto de Capital	2,478,000	2,534,653	5,012,653	860,938	717,581	4,151,715
Amortización de la Deuda y Disminución de Pasivos			0			0
Total del Gasto	5,352,080,982	252,260,443	5,604,341,425	2,920,748,731	2,901,459,603	2,683,592,694

SECTOR PARAESTATAL

Cuenta Pública 2017
Sector Paraestatal
Estado Analítico del Ejercicio del Presupuesto de Egresos
Clasificación Funcional (Finalidad y Función)
Del 1 de Enero al 30 de Septiembre 2017

Concepto	Egresos					
	Aprobado 1	Ampliaciones/ (Reducciones) 2	Modificado 3 = (1 + 2)	Devengado 4	Pagado 5	Subejercicio 6 = (3 - 4)
Gobierno						
Legislación						
Justicia						
Coordinación de la Política de Gobierno						
Relaciones Exteriores						
Asuntos Financieros y Hacendarios						
Seguridad Nacional						
Asuntos de Orden Público y de Seguridad Interior						
Otros Servicios Generales						
Desarrollo Social	5,352,080,982	252,260,443	5,604,341,425	2,920,748,731	2,901,459,603	2,683,592,694
Protección Ambiental						
Vivienda y Servicios a la Comunidad						
Salud						
Recreación, Cultura y Otras Manifestaciones Sociales						
Educación						
Protección Social	5,352,080,982	252,260,443	5,604,341,425	2,920,748,731	2,901,459,603	2,683,592,694
Otros Asuntos Sociales						
Desarrollo Económico						
Asuntos Económicos, Comerciales y Laborales en General						
Agropecuaria, Silvicultura, Pesca y Caza						
Combustibles y Energía						
Minería, Manufacturas y Construcción						
Transporte						
Comunicaciones						
Turismo						
Ciencia, Tecnología e Innovación						
Otras Industrias y Otros Asuntos Económicos						
Otras no Clasificadas en Funciones Anteriores						
Transacciones de la Deuda Pública / Costo Financiero de la Deuda						
Transferencias, Participaciones y Aportaciones entre Diferentes Niveles y						
Ordenes de Gobierno						
Saneamiento del Sistema Financiero						
Adeudos de Ejercicios Fiscales Anteriores						
Total del Gasto	5,352,080,982	252,260,443	5,604,341,425	2,920,748,731	2,901,459,603	2,683,592,694

Sector Paraestatal			
Indicadores de Postura Fiscal			
Del 1 de Enero al 30 de Septiembre de 2017			
Concepto	Estimado	Devengado	Pagado ³
I. Ingresos Presupuestarios (I=1+2)	5,352,080,982	3,082,725,786	3,082,725,786
1. Ingresos del Gobierno de la Entidad Federativa ¹			
2. Ingresos del Sector Paraestatal ¹	5,352,080,982	3,082,725,786	3,082,725,786
II. Egresos Presupuestarios (II=3+4)	5,352,080,982	2,920,748,731	2,901,459,603
3. Egresos del Gobierno de la Entidad Federativa ²			
4. Egresos del Sector Paraestatal ²	5,352,080,982	2,920,748,731	2,901,459,603
III. Balance Presupuestario (Superávit o Déficit) (III = I - II)	-	161,977,055	181,266,183

Concepto	Estimado	Devengado	Pagado ³
III. Balance presupuestario (Superávit o Déficit)	-	161,977,055	181,266,183
IV. Intereses, Comisiones y Gastos de la Deuda			
V. Balance Primario (Superávit o Déficit) (V= III - IV)	-	161,977,055	181,266,183

Concepto	Estimado	Devengado	Pagado ³
A. Financiamiento	0	0	0
B. Amortización de la deuda			
C. Endeudamiento ó desendeudamiento (C = A - B)	-	-	-

1 Los Ingresos que se presentan son los ingresos presupuestario totales sin incluir los ingresos por financiamientos. Los Ingresos del Gobierno de la Entidad Federativa corresponden a los del Poder Ejecutivo, Legislativo Judicial y Autónomos

2 Los egresos que se presentan son los egresos presupuestarios totales sin incluir los egresos por amortización. Los egresos del Gobierno de la Entidad Federativa corresponden a los del Poder Ejecutivo, Legislativo, Judicial y Órganos Autónomos

3 Para Ingresos se reportan los ingresos recaudados; para egresos se reportan los egresos pagados



USET
UNIDAD DE SERVICIOS
EDUCATIVOS DE TLAXCALA

Información Programática

CUENTA PÚBLICA
ENTIDAD FEDERATIVA DE TLAXCALA

2017

SECTOR PARAESTATAL

Cuenta Pública 2017
 Unidad de Servicios Educativos del Estado de Tlaxcala
 Gasto por Categoría Programática
 Del 1 de Julio al 30 de Septiembre de 2017

Concepto	Aprobado 1	Ampliaciones/ (Reducciones) 2	Egresos Modificado 3 = (1 + 2)	Devengado 4	Pagado 5	Subejercicio 6 = (3 - 4)
Programas						
Subsidios: Sector Social y Privado o Entidades Federativas y Municipios						
Sujetos a Reglas de Operación						
Otros Subsidios						
Desempeño de las Funciones	5,352,080,982	252,260,443	5,604,341,425	2,920,748,731	2,901,459,603	2,683,592,694
Prestación de Servicios Públicos	5,352,080,982	252,260,443	5,604,341,425	2,920,748,731	2,901,459,603	2,683,592,694
Provisión de Bienes Públicos						
Planeación, seguimiento y evaluación de políticas públicas						
Promoción y fomento						
Regulación y supervisión						
Funciones de las Fuerzas Armadas (Únicamente Gobierno Federal)						
Específicos						
Proyectos de Inversión						
Administrativos y de Apoyo						
Apoyo al proceso presupuestario y para mejorar la eficiencia institucional						
Apoyo a la función pública y al mejoramiento de la gestión						
Operaciones ajenas						
Compromisos						
Obligaciones de cumplimiento de resolución jurisdiccional						
Desastres Naturales						
Obligaciones						
Pensiones y jubilaciones						
Aportaciones a la seguridad social						
Aportaciones a fondos de estabilización						
Aportaciones a fondos de inversión y reestructura de pensiones						
Programas de Gasto Federalizado (Gobierno Federal)						
Gasto Federalizado						
Participaciones a entidades federativas y municipios						
Costo financiero, deuda o apoyos a deudores y ahorradores de la banca						
Adeudos de ejercicios fiscales anteriores						
Total del Gasto	5,352,080,982	252,260,443	5,604,341,425	2,920,748,731	2,901,459,603	2,683,592,694

JULIO



GOBIERNO DEL ESTADO DE TLAXCALA
 SECRETARÍA DE PLANEACIÓN Y FINANZAS



REPORTE DE VARIABLE

ESTRUCTURA PROGRAMÁTICA

DEPENDENCIA: 58-UNIDAD DE SERVICIOS EDUCATIVOS DE TLAXCALA **TIPO DE INDICADOR: DE GESTIÓN**
 PROYECTO: 51-EDUCACIÓN BÁSICA Y NORMAL EN EL ESTADO DE TLAXCALA **DIMENSIÓN QUE ATIENDE: EFICACIA**
 OBJETIVOS: 784-ATENCIÓN A PLANTELES EDUCATIVOS CON EL PROGRAMA GENERAL DE OBRA Y OTROS APOYOS **UNIDAD DE MEDIDA: PORCENTAJE**
 INDICADOR: 769-PORCENTAJE DE PLANTELES EDUCATIVOS ATENDIDOS EN INFRAESTRUCTURA A TRAVÉS DEL PROGRAMA GENERAL DE OBRA Y OTROS APOYOS.
 MEDIO DE VERIFICACIÓN: PROGRAMA GENERAL DE OBRA EN RESGUARDO DEL DEPARTAMENTO DE INFRAESTRUCTURA Y EQUIPAMIENTO.

	ENE	FEB	MAR	ABR	MAY	JUN	JUL	AGO	SEP	OCT	NOV	DIC
PROGRAMADO	8.00	8.00	8.00	8.00	8.00	8.00	8.00	8.00	8.00	8.00	10.00	10.00
ALCANZADO	8.00	0.00	0.00	0.00	0.00	3.00	5.00	0.00	0.00	0.00	0.00	0.00
% DE AVANCE	100.00	0.00	0.00	0.00	0.00	37.50	62.50	0.00	0.00	0.00	0.00	0.00

GOBIERNO DEL ESTADO DE TLAXCALA
SECRETARÍA DE PLANEACIÓN Y FINANZAS
FICHA DE AVANCE DE INDICADOR

ESTRUCTURA ADMINISTRATIVA Y PROGRAMÁTICA

DEPENDENCIA: 58. UNIDAD DE SERVICIOS EDUCATIVOS DE TLAXCALA TIPO DE INDICADOR: DE GESTIÓN
 PROYECTO: 51 / 1F. EDUCACIÓN BÁSICA Y NORMAL EN EL ESTADO DE TLAXCALA DIMENSIÓN QUE ATIENDE: EFICACIA
 OBJETIVO: 784. ATENCIÓN A PLANTELES EDUCATIVOS CON EL PROGRAMA GENERAL DE OBRA Y OTROS APOYOS. FRECUENCIA DEL INDICADOR: MENSUAL
 INDICADOR: 768. PORCENTAJE DE PLANTELES EDUCATIVOS ATENDIDOS EN INFRAESTRUCTURA A TRAVÉS DEL PROGRAMA GENERAL DE OBRA Y OTROS APOYOS. UNIDAD DE MEDIDA: PORCENTAJE

MÉTODO DE CÁLCULO

(NUMERO DE PLANTELES DE EDUCACIÓN BÁSICA ATENDIDOS EN SU INFRAESTRUCTURA/NUMERO DE PLANTELES DE EDUCACIÓN BÁSICA PROGRAMADOS PARA ATENDER EN SU INFRAESTRUCTURA)*100

ESTRUCTURA DEL INDICADOR

TIPO	ELEMENTO	DESCRIPCIÓN	VALOR	UNIDAD DE MEDIDA
VARIABLE	NFEBAI	NUMERO DE PLANTELES DE EDUCACIÓN BÁSICA ATENDIDOS EN SU INFRAESTRUCTURA	5.00	PLANTEL
CONSTANTE	NPEBPAI	NUMERO DE PLANTELES DE EDUCACIÓN BÁSICA PROGRAMADOS PARA ATENDER EN SU INFRAESTRUCTURA	100.00	PLANTEL

	ENE	FEB	MAR	ABR	MAY	JUN	JUL	AGO	SEP	OCT	NOV	DIC
PROGRAMADO	8.00	8.00	8.00	8.00	8.00	8.00	8.00	8.00	8.00	8.00	10.00	10.00
EVALUADO	8.00	0.00	0.00	0.00	0.00	3.00	5.00	0.00	0.00	0.00	0.00	0.00



GOBIERNO DEL ESTADO DE TLAXCALA
 SECRETARÍA DE PLANEACIÓN Y FINANZAS
 FICHA DE AVANCE DE INDICADOR



ESTRUCTURA ADMINISTRATIVA Y PROGRAMÁTICA

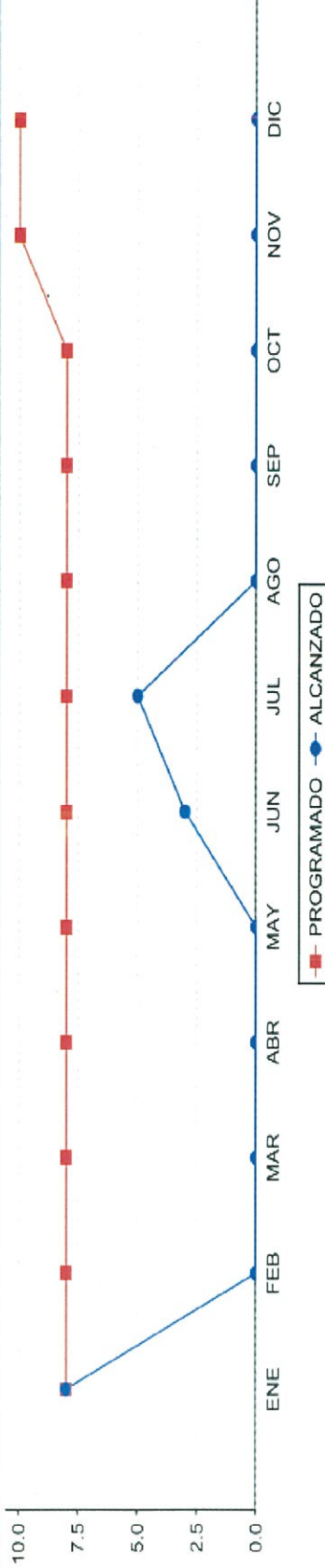
DEPENDENCIA: 58. UNIDAD DE SERVICIOS EDUCATIVOS DE TLAXCALA

PROYECTO: 51 / 1F. EDUCACIÓN BÁSICA Y NORMAL EN EL ESTADO DE TLAXCALA.

TIPO DE INDICADOR: DE GESTIÓN

DIMENSIÓN QUE ATIENDE: EFICACIA

COMPORTAMIENTO DEL INDICADOR





GOBIERNO DEL ESTADO DE TLAXCALA
SECRETARÍA DE PLANEACIÓN Y FINANZAS
FICHA DE AVANCE DE INDICADOR



ESTRUCTURA ADMINISTRATIVA Y PROGRAMÁTICA

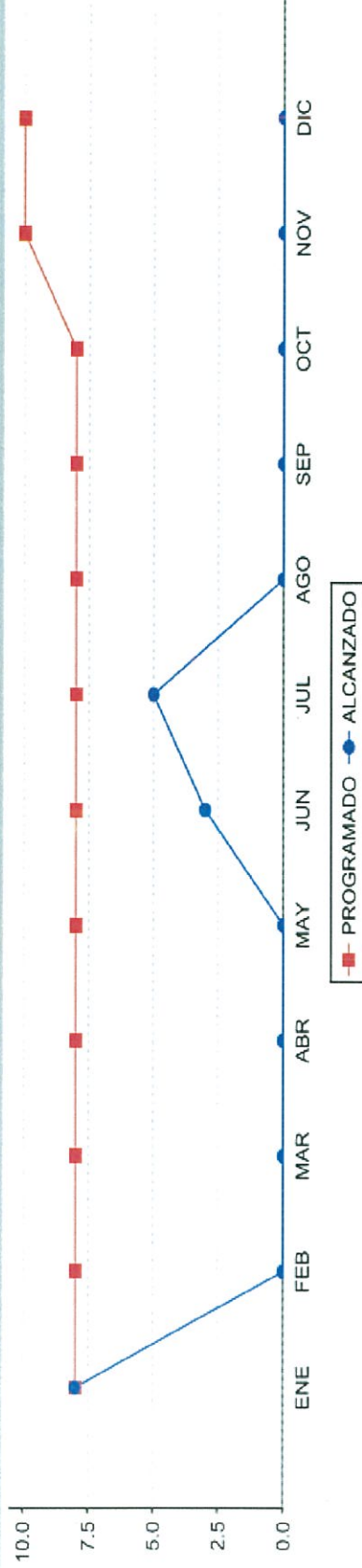
DEPENDENCIA: 58. UNIDAD DE SERVICIOS EDUCATIVOS DE TLAXCALA

TIPO DE INDICADOR: DE GESTIÓN

PROYECTO: 51 / 1F. EDUCACIÓN BÁSICA Y NORMAL EN EL ESTADO DE TLAXCALA.

DIMENSIÓN QUE ATIENDE: EFICACIA

COMPORTAMIENTO DEL INDICADOR



GOBIERNO DEL ESTADO DE TLAXCALA
 SECRETARÍA DE PLANEACIÓN Y FINANZAS
FICHA DE AVANCE DE INDICADOR

ESTRUCTURA ADMINISTRATIVA Y PROGRAMÁTICA

DEPENDENCIA: 58. UNIDAD DE SERVICIOS EDUCATIVOS DE TLAXCALA **TIPO DE INDICADOR:** DE GESTIÓN

PROYECTO: 51 / 1F. EDUCACIÓN BÁSICA Y NORMAL EN EL ESTADO DE TLAXCALA. **DIMENSIÓN QUE ATIENDE:** EFICACIA

OBJETIVO: 748. PROGRAMAS DE APOYO EDUCATIVO PARA FORTALECER LA INCLUSIÓN Y EQUIDAD EN EDUCACIÓN BÁSICA APLICADOS. **FRECUENCIA DEL INDICADOR:** MENSUAL

INDICADOR: 710. PORCENTAJE DE AVANCE DE LOS PROGRAMAS DE APOYO EDUCATIVO APLICADOS DE ACUERDO A SUS REGLAS DE OPERACIÓN. **UNIDAD DE MEDIDA:** PORCENTAJE

MÉTODO DE CÁLCULO

(ACCIONES DE LOS PROGRAMAS DE APOYO REALIZADAS/ACCIONES DE LOS PROGRAMAS DE APOYO PROGRAMADAS)*100

ESTRUCTURA DEL INDICADOR

TIPO	ELEMENTO	DESCRIPCIÓN	VALOR	UNIDAD DE MEDIDA
VARIABLE	APAR	ACCIONES DE LOS PROGRAMAS DE APOYO REALIZADAS	5.00	ACCIÓN
CONSTANTE	ACCPROGAPROG	ACCIONES DE LOS PROGRAMAS DE APOYO PROGRAMADAS	100.00	ACCIÓN

	ENE	FEB	MAR	ABR	MAY	JUN	JUL	AGO	SEP	OCT	NOV	DIC
PROGRAMADO	10.00	10.00	10.00	5.00	10.00	10.00	5.00	5.00	10.00	10.00	10.00	5.00
EVALUADO	10.00	10.00	10.00	5.00	10.00	10.00	5.00	0.00	0.00	0.00	0.00	0.00



GOBIERNO DEL ESTADO DE TLAXCALA
SECRETARÍA DE PLANEACIÓN Y FINANZAS
FICHA DE AVANCE DE INDICADOR



ESTRUCTURA ADMINISTRATIVA Y PROGRAMÁTICA

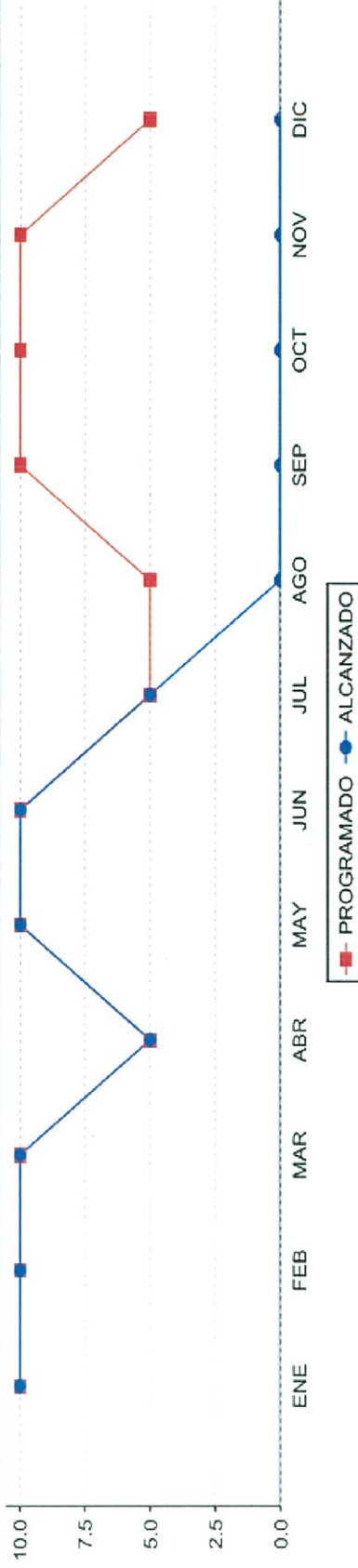
DEPENDENCIA: 58. UNIDAD DE SERVICIOS EDUCATIVOS DE TLAXCALA

TIPO DE INDICADOR: DE GESTIÓN

PROYECTO: 51 / 1F. EDUCACIÓN BÁSICA Y NORMAL EN EL ESTADO DE TLAXCALA.

DIMENSIÓN QUE ATIENDE: EFICACIA

COMPORTAMIENTO DEL INDICADOR



REPORTE DE VARIABLE

ESTRUCTURA PROGRAMÁTICA

DEPENDENCIA: 58-UNIDAD DE SERVICIOS EDUCATIVOS DE TLAXCALA **TIPO DE INDICADOR:** DE GESTIÓN

PROYECTO: 51-EDUCACIÓN BÁSICA Y NORMAL EN EL ESTADO DE TLAXCALA. **DIMENSIÓN QUE ATIENDE:** EFICIENCIA

OBJETIVOS: 762-OBTENCIÓN DEL LOGRO DEL DOMINIO DEL ENFOQUE, CONTENIDO, METODOLÓGIA, MEDIOS DIDÁCTICOS Y EQUIPO NECESARIO PARA DESARROLLAR LOS PROGRAMAS DE ESTUDIO POR PARTE DEL DOCENTE. **UNIDAD DE MEDIDA:** PORCENTAJE

INDICADOR: 586-PORCENTAJE DE DOCENTES QUE LOGRAN EL DOMINIO DEL ENFOQUE, CONTENIDO, METODOLÓGIA, MEDIOS DIDÁCTICOS Y EQUIPO NECESARIO PARA DESARROLLAR LOS PROGRAMAS DE ESTUDIO.

MEDIO DE VERIFICACIÓN: EXPEDIENTES EN RESGUARDO DE LAS ESCUELAS QUE CONTIENEN LAS PLANIFICACIONES DIDÁCTICAS DE LOS DOCENTES Y DEPTOS DE LA DIR. DE EDUC.

	ENE	FEB	MAR	ABR	MAY	JUN	JUL	AGO	SEP	OCT	NOV	DIC
PROGRAMADO	0.00	0.00	0.00	0.00	0.00	0.00	1,339.00	5,219.00	0.00	0.00	0.00	0.00
ALCANZADO	0.00	0.00	0.00	0.00	0.00	0.00	0.00	0.00	0.00	0.00	0.00	0.00
% DE AVANCE	0.00	0.00	0.00	0.00	0.00	0.00	0.00	0.00	0.00	0.00	0.00	0.00

GOBIERNO DEL ESTADO DE TLAXCALA
SECRETARÍA DE PLANEACIÓN Y FINANZAS
FICHA DE AVANCE DE INDICADOR

ESTRUCTURA ADMINISTRATIVA Y PROGRAMÁTICA

DEPENDENCIA: 58 UNIDAD DE SERVICIOS EDUCATIVOS DE TLAXCALA TIPO DE INDICADOR: DE GESTIÓN

PROYECTO: 51 / 1F. EDUCACIÓN BÁSICA Y NORMAL EN EL ESTADO DE TLAXCALA. DIMENSIÓN QUE ATIENDE: EFICIENCIA

OBJETIVO: 762. OBTENCIÓN DEL LOGRO DEL DOMINIO DEL ENFOQUE, CONTENIDO, METODOLÓGIA, MEDIOS DIDÁCTICOS Y EQUIPO NECESARIO PARA DESARROLLAR LOS PROGRAMAS DE ESTUDIO POR PARTE DEL DOCENTE. FRECUENCIA DEL INDICADOR: OTRO PERIODO

INDICADOR: 586. PORCENTAJE DE DOCENTES QUE LOGRAN EL DOMINIO DEL ENFOQUE, CONTENIDO, METODOLÓGIA, MEDIOS DIDÁCTICOS Y EQUIPO NECESARIO PARA DESARROLLAR LOS PROGRAMAS DE ESTUDIO. UNIDAD DE MEDIDA: PORCENTAJE

MÉTODO DE CÁLCULO

(NUMERO DE DOCENTES QUE LOGRAN EL DOMINIO DEL ENFOQUE CONTENIDO Y DEMAS MEDIOS PARA DESARROLLAR LOS PROGRAMAS DE ESTUDIO/NUMERO DE DOCENTES DE EDUCACIÓN BÁSICA PROGRAMADOS)*100

ESTRUCTURA DEL INDICADOR

TIPO	ELEMENTO	DESCRIPCIÓN	VALOR	UNIDAD DE MEDIDA
VARIABLE	NDDLDECDMDPE	NUMERO DE DOCENTES QUE LOGRAN EL DOMINIO DEL ENFOQUE CONTENIDO Y DEMÁS MEDIOS PARA DESARROLLAR LOS PROGRAMAS DE ESTUDIO	0.00	DOCENTE
CONSTANTE	NDEDBASP	NÚMERO DE DOCENTES DE EDUCACIÓN BÁSICA PROGRAMADOS	6,558.00	DOCENTE

	ENE	FEB	MAR	ABR	MAY	JUN	JUL	AGO	SEP	OCT	NOV	DIC
PROGRAMADO	0.00	0.00	0.00	0.00	0.00	0.00	20.42	79.58	0.00	0.00	0.00	0.00
EVALUADO	0.00	0.00	0.00	0.00	0.00	0.00	0.00	0.00	0.00	0.00	0.00	0.00



GOBIERNO DEL ESTADO DE TLAXCALA
 SECRETARÍA DE PLANEACIÓN Y FINANZAS
 FICHA DE AVANCE DE INDICADOR



ESTRUCTURA ADMINISTRATIVA Y PROGRAMÁTICA

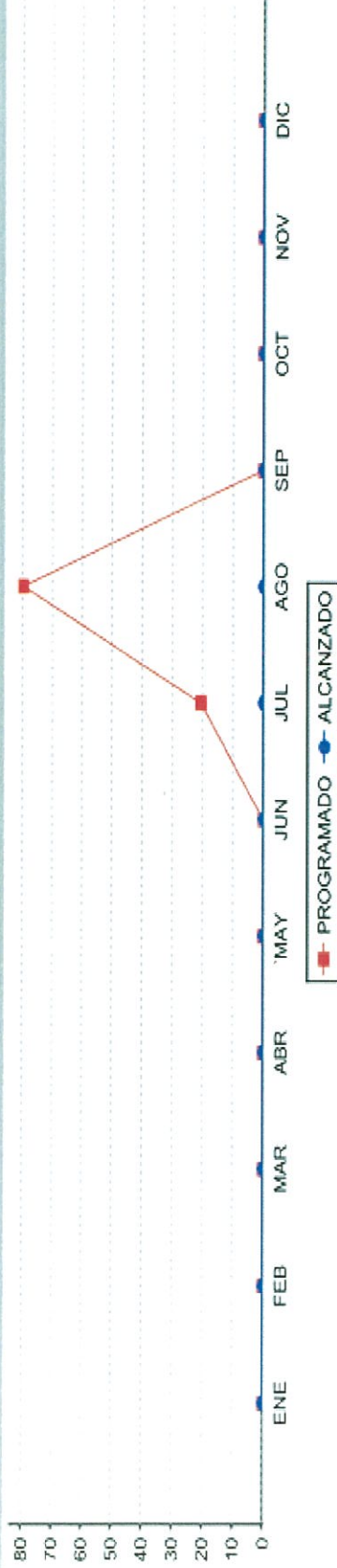
DEPENDENCIA: 58. UNIDAD DE SERVICIOS EDUCATIVOS DE TLAXCALA

TIPO DE INDICADOR: DE GESTIÓN

PROYECTO: 51 / 1F. EDUCACIÓN BÁSICA Y NORMAL EN EL ESTADO DE TLAXCALA.

DIMENSIÓN QUE ATIENDE: EFICIENCIA

COMPORTAMIENTO DEL INDICADOR



REPORTE DE VARIABLE

ESTRUCTURA PROGRAMÁTICA

DEPENDENCIA: 58-UNIDAD DE SERVICIOS EDUCATIVOS DE TLAXCALA **TIPO DE INDICADOR:** DE GESTIÓN

PROYECTO: 51-EDUCACIÓN BÁSICA Y NORMAL EN EL ESTADO DE TLAXCALA **DIMENSIÓN QUE ATIENDE:** EFICACIA

OBJETIVOS: 772-REALIZACIÓN DE JORNADAS DE CAPACITACIÓN Y ASESORÍA ESPECÍFICA AL PERSONAL DIRECTIVO Y DOCENTE DE EDUCACIÓN BÁSICA Y DE NIVELES ESPECIALES. **UNIDAD DE MEDIDA:** PORCENTAJE

INDICADOR: 644-PORCENTAJE DE JORNADAS DE CAPACITACIÓN Y ASESORÍA A DIRECTIVOS Y DOCENTES DE EDUCACIÓN BÁSICA Y NIVELES ESPECIALES.

MEDIO DE VERIFICACIÓN: EXPEDIENTES EN RESGUARDO POR EL "PROGRAMA PARA EL DESARROLLO PROFESIONAL DOCENTE" RELACIONADOS CON LOS PROGRAMAS DE

	ENE	FEB	MAR	ABR	MAY	JUN	JUL	AGO	SEP	OCT	NOV	DIC
PROGRAMADO	1.00	1.00	1.00	1.00	1.00	1.00	1.00	1.00	1.00	1.00	1.00	1.00
ALCANZADO	1.00	1.00	1.00	1.00	1.00	1.00	0.00	0.00	0.00	0.00	0.00	0.00
% DE AVANCE	100.00	100.00	100.00	100.00	100.00	100.00	0.00	0.00	0.00	0.00	0.00	0.00

ESTRUCTURA ADMINISTRATIVA Y PROGRAMÁTICA

DEPENDENCIA: 58. UNIDAD DE SERVICIOS EDUCATIVOS DE TLAXCALA TIPO DE INDICADOR: DE GESTIÓN
 PROYECTO: 51 / 1F. EDUCACIÓN BÁSICA Y NORMAL EN EL ESTADO DE TLAXCALA. DIMENSIÓN QUE ATIENDE: EFICACIA
 OBJETIVO: 772. REALIZACIÓN DE JORNADAS DE CAPACITACIÓN Y ASESORÍA ESPECÍFICA AL PERSONAL DIRECTIVO Y DOCENTE DE EDUCACIÓN BÁSICA Y DE NIVELES ESPECIALES. FRECUENCIA DEL INDICADOR: OTRO PERIODO
 INDICADOR: 644. PORCENTAJE DE JORNADAS DE CAPACITACIÓN Y ASESORÍA A DIRECTIVOS Y DOCENTES DE EDUCACIÓN BÁSICA Y NIVELES ESPECIALES. UNIDAD DE MEDIDA: PORCENTAJE

MÉTODO DE CÁLCULO

NÚMERO DE JORNADAS DE CAPACITACIÓN Y ASESORÍA A DIRECTIVOS Y DOCENTES REALIZADAS/NÚMERO DE JORNADAS DE CAPACITACIÓN Y ASESORÍA PROGRAMADAS)*100

ESTRUCTURA DEL INDICADOR

TIPO	ELEMENTO	DESCRIPCIÓN	VALOR	UNIDAD DE MEDIDA
VARIABLE	NJCADDR	NÚMERO DE JORNADAS DE CAPACITACIÓN Y ASESORÍA A DIRECTIVOS Y DOCENTES REALIZADAS	0.00	JORNADA
CONSTANTE	NJCAPAP	NÚMERO DE JORNADAS DE CAPACITACIÓN Y ASESORÍA PROGRAMADAS	1.00	JORNADA
PROGRAMADO				
ENE	100.00			DIC
FEB	100.00			NOV
MAR	100.00			OCT
ABR	100.00			SEP
MAY	100.00			AGO
JUN	100.00			JUL
JUL	100.00			JUN
AUG	100.00			MAY
AGO	100.00			ABR
SEP	100.00			MAR
OCT	100.00			ENE
NOV	100.00			
DIC	100.00			
EVALUADO				
ENE	100.00			
FEB	100.00			
MAR	100.00			
ABR	100.00			
MAY	100.00			
JUN	100.00			
JUL	100.00			
AUG	100.00			
AGO	100.00			
SEP	100.00			
OCT	100.00			
NOV	100.00			
DIC	100.00			



GOBIERNO DEL ESTADO DE TLAXCALA
SECRETARÍA DE PLANEACIÓN Y FINANZAS
FICHA DE AVANCE DE INDICADOR



ESTRUCTURA ADMINISTRATIVA Y PROGRAMÁTICA

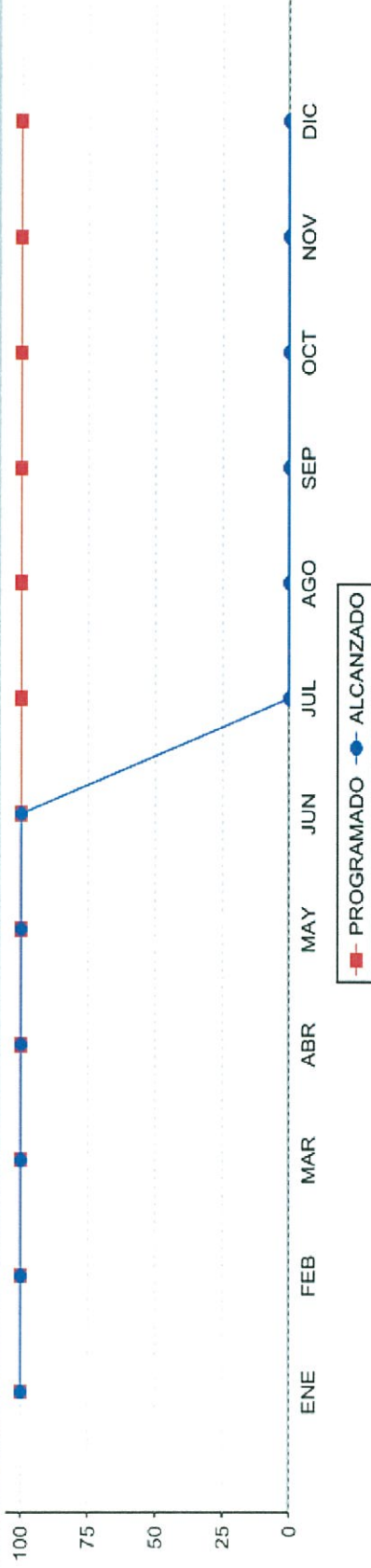
DEPENDENCIA: 58. UNIDAD DE SERVICIOS EDUCATIVOS DE TLAXCALA

TIPO DE INDICADOR: DE GESTIÓN

PROYECTO: 51 / 1F. EDUCACIÓN BÁSICA Y NORMAL EN EL ESTADO DE TLAXCALA

DIMENSIÓN QUE ATIENDE: EFICACIA

COMPORTAMIENTO DEL INDICADOR



ESTRUCTURA PROGRAMÁTICA

DEPENDENCIA: 58-UNIDAD DE SERVICIOS EDUCATIVOS DE TLAXCALA **TIPO DE INDICADOR: DE GESTIÓN**

PROYECTO: 51-EDUCACIÓN BÁSICA Y NORMAL EN EL ESTADO DE TLAXCALA **DIMENSIÓN QUE ATIENDE: EFICACIA**

OBJETIVOS: 786-ATENCIÓN A PLANTELES EDUCATIVOS CON LA ENTREGA DE MOBILIARIO Y EQUIPO EN EDUCACIÓN BÁSICA. **UNIDAD DE MEDIDA: PORCENTAJE**

INDICADOR: 780-PORCENTAJE DE PLANTELES EDUCATIVOS ATENDIDOS CON ENTREGA DE MOBILIARIO Y EQUIPO.

MEDIO DE VERIFICACIÓN: EXPEDIENTES EN RESGUARDO DEL DEPARTAMENTO DE INFRAESTRUCTURA Y EQUIPAMIENTO.

	ENE	FEB	MAR	ABR	MAY	JUN	JUL	AGO	SEP	OCT	NOV	DIC
PROGRAMADO	8.00	8.00	8.00	8.00	8.00	8.00	8.00	8.00	8.00	8.00	10.00	10.00
ALCANZADO	8.00	0.00	0.00	0.00	3.00	3.00	3.00	0.00	0.00	0.00	0.00	0.00
% DE AVANCE	100.00	0.00	0.00	0.00	37.50	37.50	37.50	0.00	0.00	0.00	0.00	0.00



GOBIERNO DEL ESTADO DE TLAXCALA
 SECRETARÍA DE PLANEACIÓN Y FINANZAS
FICHA DE AVANCE DE INDICADOR



ESTRUCTURA ADMINISTRATIVA Y PROGRAMÁTICA

DEPENDENCIA: 58. UNIDAD DE SERVICIOS EDUCATIVOS DE TLAXCALA **TIPO DE INDICADOR:** DE GESTIÓN
PROYECTO: 51 / IF. EDUCACIÓN BÁSICA Y NORMAL EN EL ESTADO DE TLAXCALA. **DIMENSIÓN QUE ATIENDE:** EFICACIA
OBJETIVO: 786. ATENCIÓN A PLANTELES EDUCATIVOS CON LA ENTREGA DE MOBILIARIO Y EQUIPO EN EDUCACIÓN BÁSICA. **FRECUENCIA DEL INDICADOR:** MENSUAL
INDICADOR: 780. PORCENTAJE DE PLANTELES EDUCATIVOS ATENDIDOS CON ENTREGA DE MOBILIARIO Y EQUIPO. **UNIDAD DE MEDIDA:** PORCENTAJE

MÉTODO DE CÁLCULO

(NÚMERO DE PLANTELES EDUCATIVOS ATENDIDOS CON ENTREGA DE MOBILIARIO EN EDUCACIÓN BÁSICA/NÚMERO DE PLANTELES PROGRAMADOS PARA ATENDER CON ENTREGA DE MOBILIARIO)*100

ESTRUCTURA DEL INDICADOR

TIPO	ELEMENTO	DESCRIPCIÓN	VALOR	UNIDAD DE MEDIDA
VARIABLE	NPEACEM	NÚMERO DE PLANTELES EDUCATIVOS ATENDIDOS CON ENTREGA DE MOBILIARIO EN EDUCACIÓN BÁSICA	3.00	PLANTEL
CONSTANTE	NPPATCEM	NÚMERO DE PLANTELES PROGRAMADOS PARA ATENDER CON ENTREGA DE MOBILIARIO	100.00	PLANTEL
PROGRAMADO	ENE			
	FEB			
	MAR			
	ABR			
	MAY			
	JUN			
	JUL			
	AGO			
	SEP			
	OCT			
	NOV			
	DIC			
EVALUADO				
	ENE			
	FEB			
	MAR			
	ABR			
	MAY			
	JUN			
	JUL			
	AGO			
	SEP			
	OCT			
	NOV			
	DIC			



GOBIERNO DEL ESTADO DE TLAXCALA
 SECRETARÍA DE PLANEACIÓN Y FINANZAS
 FICHA DE AVANCE DE INDICADOR



ESTRUCTURA ADMINISTRATIVA Y PROGRAMÁTICA

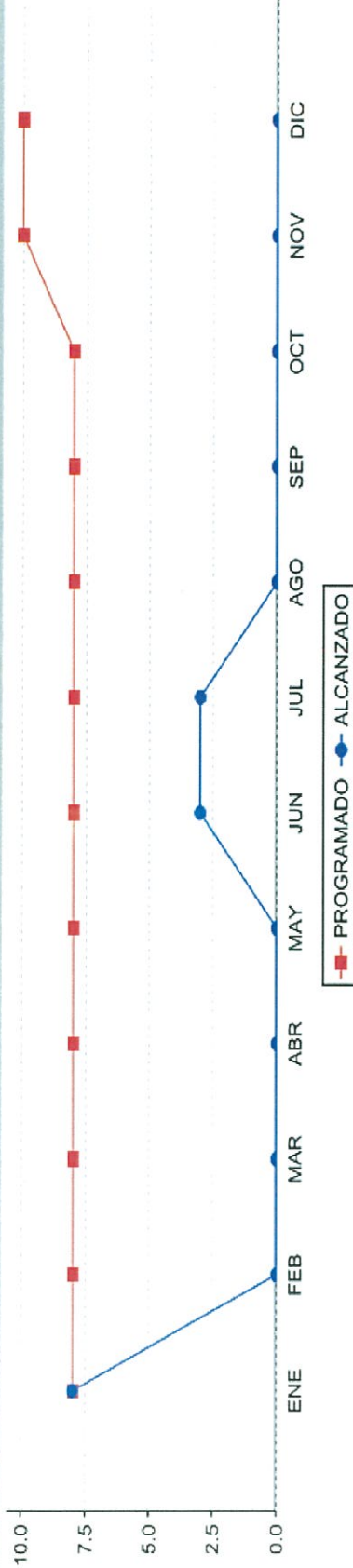
DEPENDENCIA: 58. UNIDAD DE SERVICIOS EDUCATIVOS DE TLAXCALA

TIPO DE INDICADOR: DE GESTIÓN

PROYECTO: 51 / 1F. EDUCACIÓN BÁSICA Y NORMAL EN EL ESTADO DE TLAXCALA.

DIMENSIÓN QUE ATIENDE: EFICACIA

COMPORTAMIENTO DEL INDICADOR



REPORTE DE VARIABLE

ESTRUCTURA PROGRAMÁTICA

DEPENDENCIA: 58-UNIDAD DE SERVICIOS EDUCATIVOS DE TLAXCALA TIPO DE INDICADOR: DE GESTIÓN
 PROYECTO: 51-EDUCACIÓN BÁSICA Y NORMAL EN EL ESTADO DE TLAXCALA DIMENSIÓN QUE ATIENDE: EFICACIA
 OBJETIVOS: 766-ATENCIÓN AL AVANCE DEL PROGRAMA ESTABLECIDO PARA LOS CONSEJOS TÉCNICOS ESCOLARES UNIDAD DE MEDIDA: PORCENTAJE
 INDICADOR: 630-PORCENTAJE DE AVANCE DEL PROGRAMA ESTABLECIDO PARA LOS CONSEJOS TÉCNICOS ESCOLARES EN EDUCACIÓN BÁSICA.
 MEDIO DE VERIFICACIÓN: EXPEDIENTES DEL PROGRAMA DE CONSEJOS TÉCNICOS ESCOLARES EN LAS ÁREAS EDUCATIVAS.

	ENE	FEB	MAR	ABR	MAY	JUN	JUL	AGO	SEP	OCT	NOV	DIC
PROGRAMADO	10.00	10.00	10.00	5.00	10.00	10.00	5.00	5.00	10.00	10.00	10.00	5.00
ALCANZADO	10.00	10.00	10.00	0.00	10.00	10.00	0.00	0.00	0.00	0.00	0.00	0.00
% DE AVANCE	100.00	100.00	100.00	0.00	100.00	100.00	0.00	0.00	0.00	0.00	0.00	0.00



GOBIERNO DEL ESTADO DE TLAXCALA
SECRETARÍA DE PLANEACIÓN Y FINANZAS
FICHA DE AVANCE DE INDICADOR



ESTRUCTURA ADMINISTRATIVA Y PROGRAMÁTICA

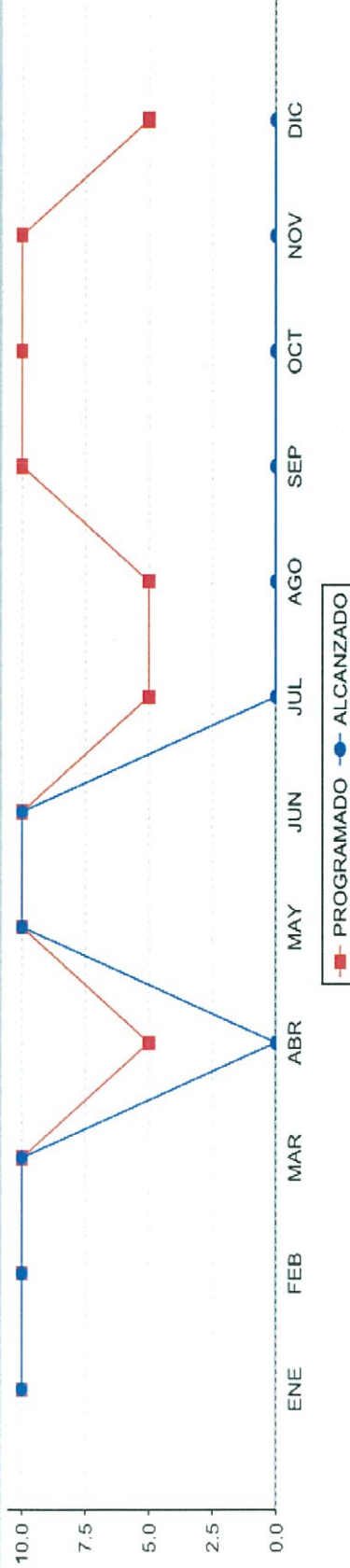
DEPENDENCIA: 58. UNIDAD DE SERVICIOS EDUCATIVOS DE TLAXCALA

PROYECTO: 51 / 1F. EDUCACIÓN BÁSICA Y NORMAL EN EL ESTADO DE TLAXCALA.

TIPO DE INDICADOR: DE GESTIÓN

DIMENSIÓN QUE ATIENDE: EFICACIA

COMPORTAMIENTO DEL INDICADOR



GOBIERNO DEL ESTADO DE TLAXCALA
SECRETARÍA DE PLANEACIÓN Y FINANZAS
REPORTE DE AUTOEVALUACIÓN Y ACCIÓN DE MEJORA

DEPENDENCIA: 58. UNIDAD DE SERVICIOS EDUCATIVOS DE TLAXCALA			
PROYECTO: 51. EDUCACIÓN BÁSICA Y NORMAL EN EL ESTADO DE TLAXCALA.			
PERIODO: JULIO			

CLAVE	NIVEL	INDICADOR	AUTOEVALUACION	ACCION DE MEJORA
1.1	ACTIVIDAD	PORCENTAJE DE DOCENTES QUE LOGRAN EL DOMINIO DEL ENFOQUE, CONTENIDO, METODOLOGIA, MEDIOS DIDACTICOS Y EQUIPO NECESARIO PARA DESARROLLAR LOS PROGRAMAS DE ESTUDIO.	NO SE ALCANZO LA META PROGRAMADA, DEBIDO A QUE LAS CAPACITACIONES PREVIAS AL CICLO ESCOLAR SE SUSPENDIERON POR DISPOSICIONES EMITIDAS POR LA DIRECCION GENERAL DE FORMACION CONTINUA NACIONAL.	
1.2	ACTIVIDAD	PORCENTAJE DE AVANCE DEL PROGRAMA ESTABLECIDO PARA LOS CONSEJOS TECNICOS ESCOLARES EN EDUCACION BASICA.	NO SE LLEVA A CABO DEBIDO AL RECESO QUE MARCA EL CALENDARIO ESCOLAR.	
1.3	ACTIVIDAD	PORCENTAJE DE JORNADAS DE CAPACITACION Y ASESORIA A DIRECTIVOS Y DOCENTES DE EDUCACION BASICA Y NIVELES ESPECIALES.	LAS CAPACITACIONES SE REPROGRAMAN PARA EL MES DE SEPTIEMBRE PARA LA EVALUACION DEL DESEMPEÑO DOCENTE, POR AJUSTES EN LA APLICACION POR EL INSTITUTO NACIONAL DE EVALUACION EDUCATIVA (INEE).	
3	COMPONENTE	PORCENTAJE DE AVANCE DE LOS PROGRAMAS DE APOYO EDUCATIVO APLICADOS DE ACUERDO A SUS REGLAS DE OPERACION.		
4.1	ACTIVIDAD	PORCENTAJE DE PLANTELES EDUCATIVOS ATENDIDOS EN INFRAESTRUCTURA A TRAVES DEL PROGRAMA GENERAL DE OBRA Y OTROS APOYOS.	A PARTIR DE QUE SE LLEVO LA JUNTA DE GOBIERNO CON ITIFE EN EL MES DE JUNIO EL AVANCE EN CUANTO A LA VALIDACION DEL PROGRAMA GENERAL DE OBRA PROPUESTO.	
4.2	ACTIVIDAD	PORCENTAJE DE PLANTELES EDUCATIVOS ATENDIDOS CON ENTREGA DE MOBILIARIO Y EQUIPO.	LA JUNTA DE GOBIERNO CON ITIFE CONTINUA CON LA VALIDACION DE LA PROPUESTA DEL PROGRAMA DE EQUIPAMIENTO.	

AGOSTO



GOBIERNO DEL ESTADO DE TLAXCALA
 SECRETARÍA DE PLANEACIÓN Y FINANZAS
 FICHA DE AVANCE DE INDICADOR



ESTRUCTURA ADMINISTRATIVA Y PROGRAMÁTICA

DEPENDENCIA: 58. UNIDAD DE SERVICIOS EDUCATIVOS DE TLAXCALA TIPO DE INDICADOR: DE GESTIÓN
 PROYECTO: 51 / 1F. EDUCACIÓN BÁSICA Y NORMAL EN EL ESTADO DE TLAXCALA. DIMENSIÓN QUE ATIENDE: EFICACIA
 OBJETIVO: 748. PROGRAMAS DE APOYO EDUCATIVO PARA FORTALECER LA INCLUSIÓN Y EQUIDAD EN EDUCACIÓN BÁSICA APLICADOS. FRECUENCIA DEL INDICADOR: MENSUAL
 INDICADOR: 710. PORCENTAJE DE AVANCE DE LOS PROGRAMAS DE APOYO EDUCATIVO APLICADOS DE ACUERDO A SUS REGLAS DE OPERACIÓN. UNIDAD DE MEDIDA: PORCENTAJE

MÉTODO DE CÁLCULO

(ACCIONES DE LOS PROGRAMAS DE APOYO REALIZADAS/ACCIONES DE LOS PROGRAMAS DE APOYO PROGRAMADAS)*100

ESTRUCTURA DEL INDICADOR

TIPO	ELEMENTO	DESCRIPCIÓN	VALOR	UNIDAD DE MEDIDA
VARIABLE	APAR	ACCIONES DE LOS PROGRAMAS DE APOYO REALIZADAS	5.00	ACCIÓN
CONSTANTE	ACCPROGAPROG	ACCIONES DE LOS PROGRAMAS DE APOYO PROGRAMADAS	100.00	ACCIÓN
PROGRAMADO	ENE			
	FEB			
	MAR			
	ABR			
	MAY			
	JUN			
	JUL			
	AGO			
	SEP			
	OCT			
	NOV			
	DIC			
EVALUADO	ENE			
	FEB			
	MAR			
	ABR			
	MAY			
	JUN			
	JUL			
	AGO			
	SEP			
	OCT			
	NOV			
	DIC			



GOBIERNO DEL ESTADO DE TLAXCALA
 SECRETARÍA DE PLANEACIÓN Y FINANZAS
 FICHA DE AVANCE DE INDICADOR



ESTRUCTURA ADMINISTRATIVA Y PROGRAMÁTICA

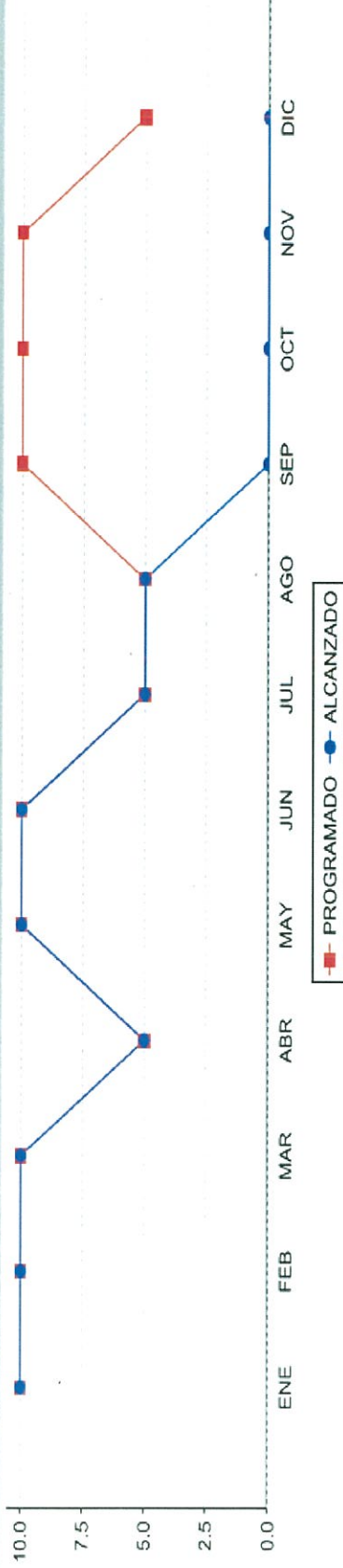
DEPENDENCIA: 58. UNIDAD DE SERVICIOS EDUCATIVOS DE TLAXCALA

PROYECTO: 51 / 1F. EDUCACIÓN BÁSICA Y NORMAL EN EL ESTADO DE TLAXCALA

TIPO DE INDICADOR: DE GESTIÓN

DIMENSIÓN QUE ATIENDE: EFICACIA

COMPORTAMIENTO DEL INDICADOR



ESTRUCTURA PROGRAMÁTICA

DEPENDENCIA: 58-UNIDAD DE SERVICIOS EDUCATIVOS DE TLAXCALA **TIPO DE INDICADOR: DE GESTIÓN**

PROYECTO: 51-EDUCACIÓN BÁSICA Y NORMAL EN EL ESTADO DE TLAXCALA **DIMENSIÓN QUE ATIENDE: EFICACIA**

OBJETIVOS: 748-PROGRAMAS DE APOYO EDUCATIVO PARA FORTALECER LA INCLUSIÓN Y EQUIDAD EN EDUCACIÓN BÁSICA APLICADOS. **UNIDAD DE MEDIDA: PORCENTAJE**

INDICADOR: 710-PORCENTAJE DE AVANCE DE LOS PROGRAMAS DE APOYO EDUCATIVO APLICADOS DE ACUERDO A SUS REGLAS DE OPERACIÓN.

MEDIO DE VERIFICACIÓN: EXPEDIENTES DE LOS AVANCES FÍSICOS Y FINANCIEROS DE CADA UNO DE LOS PROGRAMAS FEDERALES Y ESTATALES.

	ENE	FEB	MAR	ABR	MAY	JUN	JUL	AGO	SEP	OCT	NOV	DIC
PROGRAMADO	10.00	10.00	10.00	5.00	10.00	10.00	5.00	5.00	10.00	10.00	10.00	5.00
ALCANZADO	10.00	10.00	10.00	5.00	10.00	10.00	5.00	5.00	0.00	0.00	0.00	0.00
% DE AVANCE	100.00	100.00	100.00	100.00	100.00	100.00	100.00	100.00	0.00	0.00	0.00	0.00

GOBIERNO DEL ESTADO DE TLAXCALA
 SECRETARÍA DE PLANEACIÓN Y FINANZAS
 FICHA DE AVANCE DE INDICADOR

ESTRUCTURA ADMINISTRATIVA Y PROGRAMÁTICA

DEPENDENCIA: 58. UNIDAD DE SERVICIOS EDUCATIVOS DE TLAXCALA TIPO DE INDICADOR: DE GESTIÓN

PROYECTO: 51 / 1F. EDUCACIÓN BÁSICA Y NORMAL EN EL ESTADO DE TLAXCALA. DIMENSIÓN QUE ATIENDE: EFICIENCIA

OBJETIVO: 762. OBTENCIÓN DEL LOGRO DEL DOMINIO DEL ENFOQUE, CONTENIDO, METODÓLOGA, MEDIOS DIDÁCTICOS Y EQUIPO NECESARIO PARA DESARROLLAR LOS PROGRAMAS DE ESTUDIO POR PARTE DEL DOCENTE FRECUENCIA DEL INDICADOR: OTRO PERIODO

INDICADOR: 586. PORCENTAJE DE DOCENTES QUE LOGRAN EL DOMINIO DEL ENFOQUE, CONTENIDO, METODOLOGÍA, MEDIOS DIDÁCTICOS Y EQUIPO NECESARIO PARA DESARROLLAR LOS PROGRAMAS DE ESTUDIO. UNIDAD DE MEDIDA: PORCENTAJE

MÉTODO DE CÁLCULO

(NÚMERO DE DOCENTES QUE LOGRAN EL DOMINIO DEL ENFOQUE CONTENIDO Y DEMÁS MEDIOS PARA DESARROLLAR LOS PROGRAMAS DE ESTUDIO/NÚMERO DE DOCENTES DE EDUCACIÓN BÁSICA PROGRAMADOS)*100

ESTRUCTURA DEL INDICADOR

TIPO	ELEMENTO	DESCRIPCIÓN	VALOR	UNIDAD DE MEDIDA
VARIABLE	NDDLDECDMDPE	NÚMERO DE DOCENTES QUE LOGRAN EL DOMINIO DEL ENFOQUE CONTENIDO Y DEMÁS MEDIOS PARA DESARROLLAR LOS PROGRAMAS DE ESTUDIO	0.00	DOCENTE
CONSTANTE	NDEDBASP	NÚMERO DE DOCENTES DE EDUCACIÓN BÁSICA PROGRAMADOS	6,558.00	DOCENTE

	ENE	FEB	MAR	ABR	MAY	JUN	JUL	AGO	SEP	OCT	NOV	DIC
PROGRAMADO	0.00	0.00	0.00	0.00	0.00	0.00	20.42	79.58	0.00	0.00	0.00	0.00
EVALUADO	0.00	0.00	0.00	0.00	0.00	0.00	0.00	0.00	0.00	0.00	0.00	0.00



GOBIERNO DEL ESTADO DE TLAXCALA
 SECRETARÍA DE PLANEACIÓN Y FINANZAS
 FICHA DE AVANCE DE INDICADOR



ESTRUCTURA ADMINISTRATIVA Y PROGRAMÁTICA

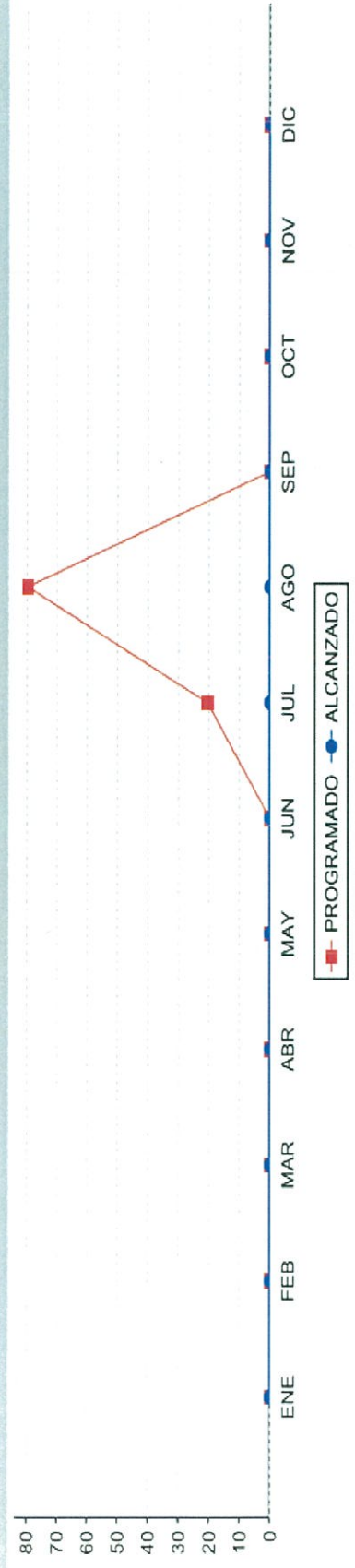
DEPENDENCIA: 58. UNIDAD DE SERVICIOS EDUCATIVOS DE TLAXCALA

PROYECTO: 51 / 1F. EDUCACIÓN BÁSICA Y NORMAL EN EL ESTADO DE TLAXCALA

TIPO DE INDICADOR: DE GESTIÓN

DIMENSIÓN QUE ATIENDE: EFICIENCIA

COMPORTAMIENTO DEL INDICADOR





GOBIERNO DEL ESTADO DE TLAXCALA
SECRETARÍA DE PLANEACIÓN Y FINANZAS
 REPORTE DE VARIABLE



ESTRUCTURA PROGRAMÁTICA

DEPENDENCIA: 58-UNIDAD DE SERVICIOS EDUCATIVOS DE TLAXCALA **TIPO DE INDICADOR:** DE GESTIÓN

PROYECTO: 51-EDUCACIÓN BÁSICA Y NORMAL EN EL ESTADO DE TLAXCALA **DIMENSIÓN QUE ATIENDE:** EFICIENCIA

OBJETIVOS: 762-OBTENCIÓN DEL LOGRO DEL DOMINIO DEL ENFOQUE, CONTENIDO, METODÓLOGA, MEDIOS DIDÁCTICOS Y EQUIPO NECESARIO PARA DESARROLLAR LOS PROGRAMAS DE ESTUDIO POR PARTE DEL DOCENTE. **UNIDAD DE MEDIDA:** PORCENTAJE

INDICADOR: 566-PORCENTAJE DE DOCENTES QUE LOGRAN EL DOMINIO DEL ENFOQUE, CONTENIDO, METODOLOGÍA, MEDIOS DIDÁCTICOS Y EQUIPO NECESARIO PARA DESARROLLAR LOS PROGRAMAS DE ESTUDIO.

MEDIO DE VERIFICACIÓN: EXPEDIENTES EN RESGUARDO DE LAS ESCUELAS QUE CONTIENEN LAS PLANIFICACIONES DIDÁCTICAS DE LOS DOCENTES Y DEPTOS DE LA DIR. DE EDUC.

	ENE	FEB	MAR	ABR	MAY	JUN	JUL	AGO	SEP	OCT	NOV	DIC
PROGRAMADO	0.00	0.00	0.00	0.00	0.00	0.00	1,339.00	6,219.00	0.00	0.00	0.00	0.00
ALCANZADO	0.00	0.00	0.00	0.00	0.00	0.00	0.00	0.00	0.00	0.00	0.00	0.00
% DE AVANCE	0.00	0.00	0.00	0.00	0.00	0.00	0.00	0.00	0.00	0.00	0.00	0.00



GOBIERNO DEL ESTADO DE TLAXCALA
 SECRETARÍA DE PLANEACIÓN Y FINANZAS
FICHA DE AVANCE DE INDICADOR

ESTRUCTURA ADMINISTRATIVA Y PROGRAMÁTICA

DEPENDENCIA: 58. UNIDAD DE SERVICIOS EDUCATIVOS DE TLAXCALA TIPO DE INDICADOR: DE GESTIÓN
 PROYECTO: 51 / 1F. EDUCACIÓN BÁSICA Y NORMAL EN EL ESTADO DE TLAXCALA. DIMENSIÓN QUE ATIENDE: EFICACIA
 OBJETIVO: 766. ATENCIÓN AL AVANCE DEL PROGRAMA ESTABLECIDO PARA LOS CONSEJOS TÉCNICOS ESCOLARES. FRECUENCIA DEL INDICADOR: OTRO PERIODO
 INDICADOR: 630. PORCENTAJE DE AVANCE DEL PROGRAMA ESTABLECIDO PARA LOS CONSEJOS TÉCNICOS ESCOLARES EN EDUCACIÓN BÁSICA. UNIDAD DE MEDIDA: PORCENTAJE

MÉTODO DE CÁLCULO

(AVANCE ALCANZADO DEL PROGRAMA ESTABLECIDO PARA LOS CONSEJOS TÉCNICOS EN EDUCACIÓN BÁSICA/AVANCE DE ACCIONES PROGRAMADO PARA ALCANZAR POR LOS CONSEJOS TÉCNICOS)*100

ESTRUCTURA DEL INDICADOR

TIPO	ELEMENTO	DESCRIPCIÓN	VALOR	UNIDAD DE MEDIDA
VARIABLE	AAPEPCTEB	AVANCE ALCANZADO DEL PROGRAMA ESTABLECIDO PARA LOS CONSEJOS TÉCNICOS EN EDUCACIÓN BÁSICA	5.00	PORCENTAJE
CONSTANTE	AAAPRACT	AVANCE DE ACCIONES PROGRAMADO PARA ALCANZAR POR LOS CONSEJOS TÉCNICOS	100.00	ACCIÓN

	ENE	FEB	MAR	ABR	MAY	JUN	JUL	AGO	SEP	OCT	NOV	DIC
PROGRAMADO	10.00	10.00	10.00	5.00	10.00	10.00	5.00	5.00	10.00	10.00	10.00	5.00
EVALUADO	10.00	10.00	10.00	9.00	10.00	10.00	9.00	5.00	9.00	0.00	0.00	0.00



GOBIERNO DEL ESTADO DE TLAXCALA
SECRETARÍA DE PLANEACIÓN Y FINANZAS
FICHA DE AVANCE DE INDICADOR



ESTRUCTURA ADMINISTRATIVA Y PROGRAMÁTICA

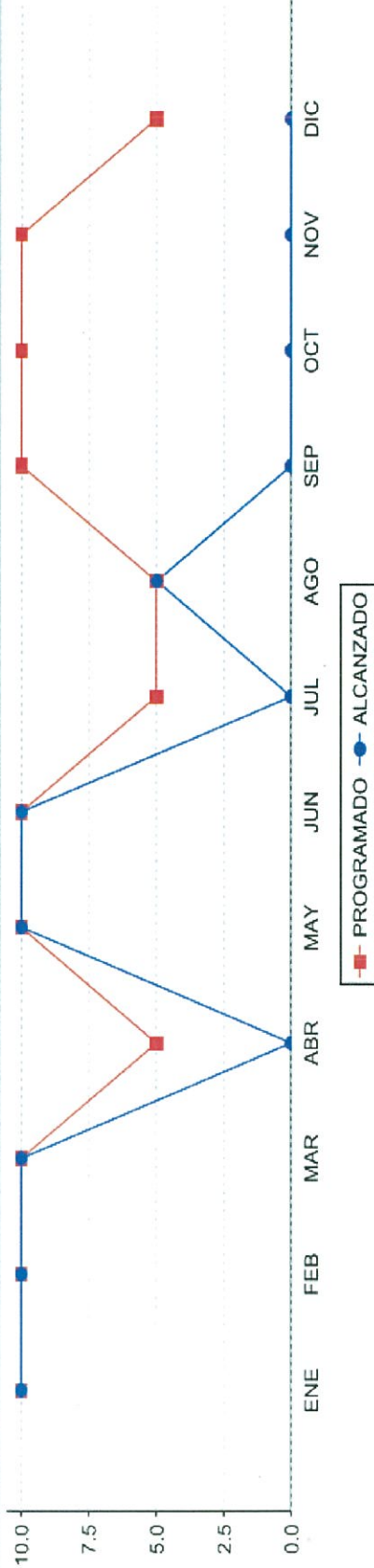
DEPENDENCIA: 58 UNIDAD DE SERVICIOS EDUCATIVOS DE TLAXCALA

TIPO DE INDICADOR: DE GESTIÓN

PROYECTO: 51 / 1F EDUCACIÓN BÁSICA Y NORMAL EN EL ESTADO DE TLAXCALA.

DIMENSIÓN QUE ATIENDE: EFICACIA

COMPORTAMIENTO DEL INDICADOR



REPORTE DE VARIABLE

ESTRUCTURA PROGRAMÁTICA

DEPENDENCIA: 58-UNIDAD DE SERVICIOS EDUCATIVOS DE TLAXCALA **TIPO DE INDICADOR: DE GESTIÓN**

PROYECTO: 51-EDUCACIÓN BÁSICA Y NORMAL EN EL ESTADO DE TLAXCALA. **DIMENSIÓN QUE ATIENDE: EFICACIA**

OBJETIVOS: 766-ATENCIÓN AL AVANCE DEL PROGRAMA ESTABLECIDO PARA LOS CONSEJOS TÉCNICOS ESCOLARES **UNIDAD DE MEDIDA: PORCENTAJE**

INDICADOR: 630-PORCENTAJE DE AVANCE DEL PROGRAMA ESTABLECIDO PARA LOS CONSEJOS TÉCNICOS ESCOLARES EN EDUCACIÓN BÁSICA.

MEDIO DE VERIFICACIÓN: EXPEDIENTES DEL PROGRAMA DE CONSEJOS TÉCNICOS ESCOLARES EN LAS ÁREAS EDUCATIVAS.

	ENE	FEB	MAR	ABR	MAY	JUN	JUL	AGO	SEP	OCT	NOV	DIC
PROGRAMADO	10.00	10.00	10.00	5.00	10.00	10.00	5.00	5.00	10.00	10.00	10.00	5.00
ALCANZADO	10.00	10.00	10.00	0.00	10.00	10.00	0.00	5.00	0.00	0.00	0.00	0.00
% DE AVANCE	100.00	100.00	100.00	0.00	100.00	100.00	0.00	100.00	0.00	0.00	0.00	0.00



GOBIERNO DEL ESTADO DE TLAXCALA
SECRETARÍA DE PLANEACIÓN Y FINANZAS



FICHA DE AVANCE DE INDICADOR

ESTRUCTURA ADMINISTRATIVA Y PROGRAMÁTICA

DEPENDENCIA: 58. UNIDAD DE SERVICIOS EDUCATIVOS DE TLAXCALA **TIPO DE INDICADOR:** DE GESTIÓN

PROYECTO: 51 / 1F. EDUCACIÓN BÁSICA Y NORMAL EN EL ESTADO DE TLAXCALA. **DIMENSIÓN QUE ATIENDE:** EFICACIA

OBJETIVO: 772. REALIZACIÓN DE JORNADAS DE CAPACITACIÓN Y ASESORÍA ESPECÍFICA AL PERSONAL DIRECTIVO Y DOCENTE DE EDUCACIÓN BÁSICA Y DE NIVELES ESPECIALES. **FRECUENCIA DEL INDICADOR:** OTRO PERIODO

INDICADOR: 644. PORCENTAJE DE JORNADAS DE CAPACITACIÓN Y ASESORÍA A DIRECTIVOS Y DOCENTES DE EDUCACIÓN BÁSICA Y NIVELES ESPECIALES. **UNIDAD DE MEDIDA:** PORCENTAJE

MÉTODO DE CÁLCULO

(NÚMERO DE JORNADAS DE CAPACITACIÓN Y ASESORÍA A DIRECTIVOS Y DOCENTES REALIZADAS/NÚMERO DE JORNADAS DE CAPACITACIÓN Y ASESORÍA PROGRAMADAS)*100

ESTRUCTURA DEL INDICADOR

TIPO	ELEMENTO	DESCRIPCIÓN												VALOR	UNIDAD DE MEDIDA
		NÚMERO DE JORNADAS DE CAPACITACIÓN Y ASESORÍA A DIRECTIVOS Y DOCENTES REALIZADAS													
VARIABLE	NJCADDR	NÚMERO DE JORNADAS DE CAPACITACIÓN Y ASESORÍA PROGRAMADAS												1.00	JORNADA
CONSTANTE	NJCAPAP	NÚMERO DE JORNADAS DE CAPACITACIÓN Y ASESORÍA PROGRAMADAS												1.00	JORNADA
		ENE	FEB	MAR	ABR	MAY	JUN	JUL	AGO	SEP	OCT	NOV	DIC		
PROGRAMADO		100.00	100.00	100.00	100.00	100.00	100.00	100.00	100.00	100.00	100.00	100.00	100.00	100.00	100.00
EVALUADO		100.00	100.00	100.00	100.00	100.00	100.00	0.00	100.00	0.00	0.00	0.00	0.00	0.00	0.00

ESTRUCTURA ADMINISTRATIVA Y PROGRAMÁTICA

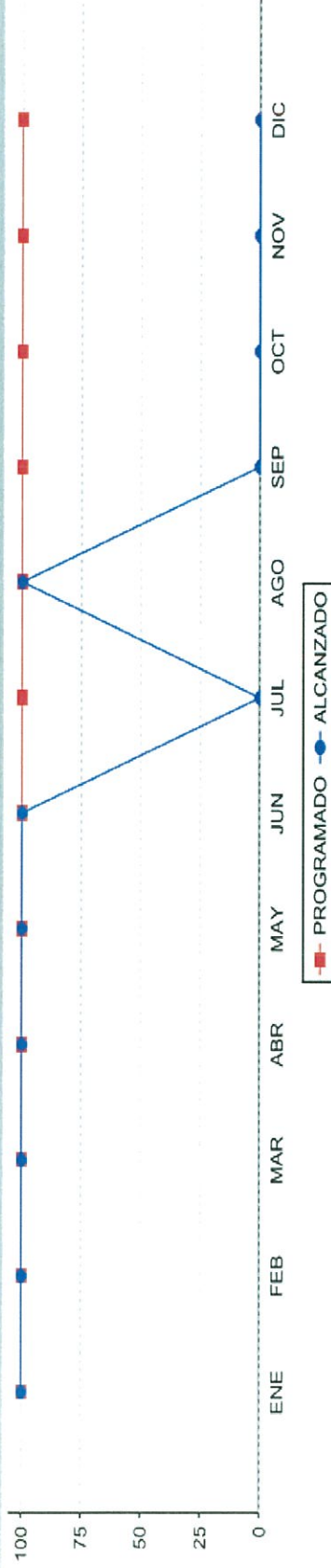
DEPENDENCIA: 58. UNIDAD DE SERVICIOS EDUCATIVOS DE TLAXCALA

PROYECTO: 51 / 1F. EDUCACIÓN BÁSICA Y NORMAL EN EL ESTADO DE TLAXCALA

TIPO DE INDICADOR: DE GESTIÓN

DIMENSIÓN QUE ATIENDE: EFICACIA

COMPORTAMIENTO DEL INDICADOR



ESTRUCTURA PROGRAMÁTICA

DEPENDENCIA: 56-UNIDAD DE SERVICIOS EDUCATIVOS DE TLAXCALA TIPO DE INDICADOR: DE GESTIÓN

PROYECTO: 51-EDUCACIÓN BÁSICA Y NORMAL EN EL ESTADO DE TLAXCALA DIMENSIÓN QUE ATIENDE: EFICACIA

OBJETIVOS: 772-REALIZACIÓN DE JORNADAS DE CAPACITACIÓN Y ASESORÍA ESPECÍFICA AL PERSONAL DIRECTIVO Y DOCENTE DE EDUCACIÓN BÁSICA Y DE NIVELES ESPECIALES. UNIDAD DE MEDIDA: PORCENTAJE

INDICADOR: 644-PORCENTAJE DE JORNADAS DE CAPACITACIÓN Y ASESORÍA A DIRECTIVOS Y DOCENTES DE EDUCACIÓN BÁSICA Y NIVELES ESPECIALES. UNIDAD DE MEDIDA: PORCENTAJE

MEDIO DE VERIFICACIÓN: EXPEDIENTES EN RESGUARDO POR EL "PROGRAMA PARA EL DESARROLLO PROFESIONAL DOCENTE" RELACIONADOS CON LOS PROGRAMAS DE

	ENE	FEB	MAR	ABR	MAY	JUN	JUL	AGO	SEP	OCT	NOV	DIC
PROGRAMADO	1.00	1.00	1.00	1.00	1.00	1.00	1.00	1.00	1.00	1.00	1.00	1.00
ALCANZADO	1.00	1.00	1.00	1.00	1.00	1.00	0.00	1.00	0.00	0.00	0.00	0.00
% DE AVANCE	100.00	100.00	100.00	100.00	100.00	100.00	0.00	100.00	0.00	0.00	0.00	0.00



GOBIERNO DEL ESTADO DE TLAXCALA
 SECRETARÍA DE PLANEACIÓN Y FINANZAS
 FICHA DE AVANCE DE INDICADOR



ESTRUCTURA ADMINISTRATIVA Y PROGRAMÁTICA

DEPENDENCIA: 58. UNIDAD DE SERVICIOS EDUCATIVOS DE TLAXCALA **TIPO DE INDICADOR: DE GESTIÓN**

PROYECTO: 51 / 1F. EDUCACIÓN BÁSICA Y NORMAL EN EL ESTADO DE TLAXCALA. **DIMENSIÓN QUE ATIENDE: EFICACIA**

OBJETIVO: 784. ATENCIÓN A PLANTELES EDUCATIVOS CON EL PROGRAMA GENERAL DE OBRA Y OTROS APOYOS. **FRECUENCIA DEL INDICADOR: MENSUAL**

INDICADOR: 769. PORCENTAJE DE PLANTELES EDUCATIVOS ATENDIDOS EN INFRAESTRUCTURA A TRAVÉS DEL PROGRAMA GENERAL DE OBRA Y OTROS APOYOS. **UNIDAD DE MEDIDA: PORCENTAJE**

MÉTODO DE CÁLCULO

(NÚMERO DE PLANTELES DE EDUCACIÓN BÁSICA ATENDIDOS EN SU INFRAESTRUCTURA/NÚMERO DE PLANTELES DE EDUCACIÓN BÁSICA PROGRAMADOS PARA ATENDER EN SU INFRAESTRUCTURA)*100

ESTRUCTURA DEL INDICADOR

TIPO	ELEMENTO	DESCRIPCIÓN	VALOR	UNIDAD DE MEDIDA
VARIABLE	NPEBAI	NÚMERO DE PLANTELES DE EDUCACIÓN BÁSICA ATENDIDOS EN SU INFRAESTRUCTURA	7.00	PLANTEL
CONSTANTE	NPEBPAI	NÚMERO DE PLANTELES DE EDUCACIÓN BÁSICA PROGRAMADOS PARA ATENDER EN SU INFRAESTRUCTURA	100.00	PLANTEL

	ENE	FEB	MAR	ABR	MAY	JUN	JUL	AGO	SEP	OCT	NOV	DIC
PROGRAMADO	8.00	8.00	8.00	8.00	8.00	8.00	8.00	8.00	8.00	8.00	10.00	10.00
EVALUADO	8.00	0.00	0.00	0.00	0.00	3.00	5.00	7.00	0.00	0.00	0.00	0.00



GOBIERNO DEL ESTADO DE TLAXCALA
SECRETARÍA DE PLANEACIÓN Y FINANZAS
FICHA DE AVANCE DE INDICADOR



ESTRUCTURA ADMINISTRATIVA Y PROGRAMÁTICA

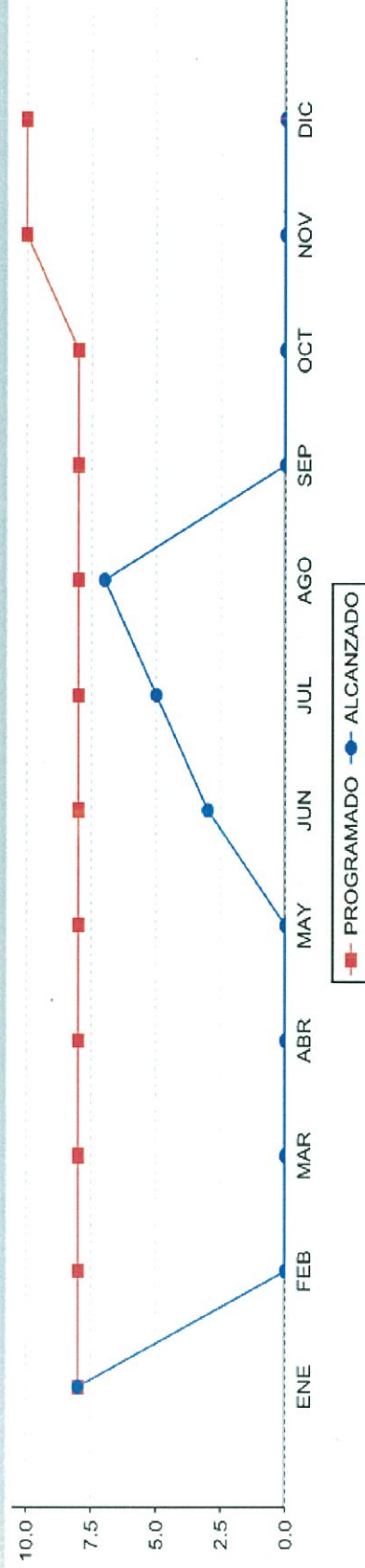
DEPENDENCIA: 58 UNIDAD DE SERVICIOS EDUCATIVOS DE TLAXCALA

TIPO DE INDICADOR: DE GESTIÓN

PROYECTO: 51 / 1F. EDUCACIÓN BÁSICA Y NORMAL EN EL ESTADO DE TLAXCALA

DIMENSIÓN QUE ATIENDE: EFICACIA

COMPORTAMIENTO DEL INDICADOR



ESTRUCTURA PROGRAMÁTICA

DEPENDENCIA: 58-UNIDAD DE SERVICIOS EDUCATIVOS DE TLAXCALA TIPO DE INDICADOR: DE GESTIÓN

PROYECTO: 51-EDUCACIÓN BÁSICA Y NORMAL EN EL ESTADO DE TLAXCALA. DIMENSIÓN QUE ATIENDE: EFICACIA

OBJETIVOS: 784-ATENCIÓN A PLANTELES EDUCATIVOS CON EL PROGRAMA GENERAL DE OBRA Y OTROS APOYOS. UNIDAD DE MEDIDA: PORCENTAJE

INDICADOR: 769-PORCENTAJE DE PLANTELES EDUCATIVOS ATENDIDOS EN INFRAESTRUCTURA A TRAVÉS DEL PROGRAMA GENERAL DE OBRA Y OTROS APOYOS.

MEDIO DE VERIFICACIÓN: PROGRAMA GENERAL DE OBRA EN RESGUARDO DEL DEPARTAMENTO DE INFRAESTRUCTURA Y EQUIPAMIENTO.

	ENE	FEB	MAR	ABR	MAY	JUN	JUL	AGO	SEP	OCT	NOV	DIC
PROGRAMADO	8.00	8.00	8.00	8.00	8.00	8.00	8.00	8.00	8.00	8.00	10.00	10.00
ALCANZADO	8.00	0.00	0.00	0.00	0.00	3.00	5.00	7.00	0.00	0.00	0.00	0.00
% DE AVANCE	100.00	0.00	0.00	0.00	0.00	37.50	62.50	87.50	0.00	0.00	0.00	0.00

REPORTE DE VARIABLE

ESTRUCTURA PROGRAMÁTICA

DEPENDENCIA: 58-UNIDAD DE SERVICIOS EDUCATIVOS DE TLAXCALA TIPO DE INDICADOR: DE GESTIÓN

PROYECTO: 51-EDUCACIÓN BÁSICA Y NORMAL EN EL ESTADO DE TLAXCALA DIMENSIÓN QUE ATIENDE: EFICACIA

OBJETIVOS: 786-ATENCIÓN A PLANTELES EDUCATIVOS CON LA ENTREGA DE MOBILIARIO Y EQUIPO EN EDUCACIÓN BÁSICA. UNIDAD DE MEDIDA: PORCENTAJE

INDICADOR: 780-PORCENTAJE DE PLANTELES EDUCATIVOS ATENDIDOS CON ENTREGA DE MOBILIARIO Y EQUIPO.

MEDIO DE VERIFICACIÓN: EXPEDIENTES EN RESGUARDO DEL DEPARTAMENTO DE INFRAESTRUCTURA Y EQUIPAMIENTO.

	ENE	FEB	MAR	ABR	MAY	JUN	JUL	AGO	SEP	OCT	NOV	DIC
PROGRAMADO	8.00	8.00	8.00	8.00	8.00	8.00	8.00	8.00	8.00	8.00	10.00	10.00
ALCANZADO	8.00	0.00	0.00	0.00	0.00	3.00	3.00	3.00	0.00	0.00	0.00	0.00
% DE AVANCE	100.00	0.00	0.00	0.00	0.00	37.50	37.50	37.50	0.00	0.00	0.00	0.00



GOBIERNO DEL ESTADO DE TLAXCALA
 SECRETARÍA DE PLANEACIÓN Y FINANZAS
 FICHA DE AVANCE DE INDICADOR



ESTRUCTURA ADMINISTRATIVA Y PROGRAMÁTICA

DEPENDENCIA: 58 UNIDAD DE SERVICIOS EDUCATIVOS DE TLAXCALA TIPO DE INDICADOR: DE GESTIÓN
 PROYECTO: 51 / 1F. EDUCACIÓN BÁSICA Y NORMAL EN EL ESTADO DE TLAXCALA DIMENSIÓN QUE ATIENDE: EFICACIA
 OBJETIVO: 786. ATENCIÓN A PLANTELES EDUCATIVOS CON LA ENTREGA DE MOBILIARIO Y EQUIPO EN EDUCACIÓN BÁSICA FRECUENCIA DEL INDICADOR: MENSUAL
 INDICADOR: 780. PORCENTAJE DE PLANTELES EDUCATIVOS ATENDIDOS CON ENTREGA DE MOBILIARIO Y EQUIPO. UNIDAD DE MEDIDA: PORCENTAJE

MÉTODO DE CÁLCULO

(NÚMERO DE PLANTELES EDUCATIVOS ATENDIDOS CON ENTREGA DE MOBILIARIO EN EDUCACIÓN BÁSICA/NÚMERO DE PLANTELES PROGRAMADOS PARA ATENDER CON ENTREGA DE MOBILIARIO)*100

ESTRUCTURA DEL INDICADOR

TIPO	ELEMENTO	DESCRIPCIÓN	VALOR	UNIDAD DE MEDIDA
VARIABLE	NPEAGEM	NUMERO DE PLANTELES EDUCATIVOS ATENDIDOS CON ENTREGA DE MOBILIARIO EN EDUCACIÓN BÁSICA	3.00	PLANTEL
CONSTANTE	NPPATCEM	NUMERO DE PLANTELES PROGRAMADOS PARA ATENDER CON ENTREGA DE MOBILIARIO	100.00	PLANTEL

	ENE	FEB	MAR	ABR	MAY	JUN	JUL	AGO	SEP	OCT	NOV	DIC
PROGRAMADO	8.00	8.00	8.00	8.00	8.00	8.00	8.00	8.00	8.00	8.00	10.00	10.00
EVALUADO	8.00	0.00	0.00	0.00	0.00	3.00	3.00	3.00	0.00	0.00	0.00	0.00



GOBIERNO DEL ESTADO DE TLAXCALA
SECRETARÍA DE PLANEACIÓN Y FINANZAS
FICHA DE AVANCE DE INDICADOR



ESTRUCTURA ADMINISTRATIVA Y PROGRAMÁTICA

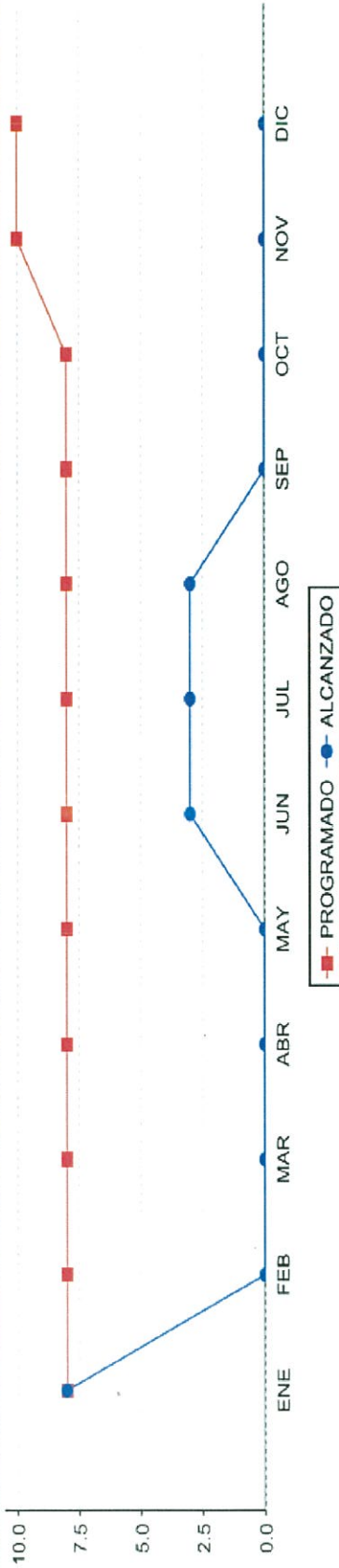
DEPENDENCIA: 56. UNIDAD DE SERVICIOS EDUCATIVOS DE TLAXCALA

TIPO DE INDICADOR: DE GESTIÓN

PROYECTO: 51 / 1F. EDUCACIÓN BÁSICA Y NORMAL EN EL ESTADO DE TLAXCALA.

DIMENSIÓN QUE ATIENDE: EFICACIA

COMPORTAMIENTO DEL INDICADOR



SEPTIEMBRE



GOBIERNO DEL ESTADO DE TLAXCALA
 SECRETARÍA DE PLANEACIÓN Y FINANZAS
 FICHA DE AVANCE DE INDICADOR



ESTRUCTURA ADMINISTRATIVA Y PROGRAMÁTICA

DEPENDENCIA: 58. UNIDAD DE SERVICIOS EDUCATIVOS DE TLAXCALA
 PROYECTO: 51 / 1F. EDUCACIÓN BÁSICA Y NORMAL EN EL ESTADO DE TLAXCALA.
 OBJETIVO: 748. PROGRAMAS DE APOYO EDUCATIVO PARA FORTALECER LA INCLUSIÓN Y EQUIDAD EN EDUCACIÓN BÁSICA APLICADOS
 INDICADOR: 710. PORCENTAJE DE AVANCE DE LOS PROGRAMAS DE APOYO EDUCATIVO APLICADOS DE ACUERDO A SUS REGLAS DE OPERACIÓN.

TIPO DE INDICADOR: DE GESTIÓN
 DIMENSIÓN QUE ATIENDE: EFICACIA
 FRECUENCIA DEL INDICADOR: MENSUAL
 UNIDAD DE MEDIDA: PORCENTAJE

MÉTODO DE CÁLCULO

(ACCIONES DE LOS PROGRAMAS DE APOYO REALIZADAS/ACCIONES DE LOS PROGRAMAS DE APOYO PROGRAMADAS)*100

ESTRUCTURA DEL INDICADOR		DESCRIPCIÓN	VALOR												UNIDAD DE MEDIDA
TIPO	ELEMENTO														
VARIABLE	APAR	ACCIONES DE LOS PROGRAMAS DE APOYO REALIZADAS	10.00												ACCIÓN
CONSTANTE	ACCPROGAPROG	ACCIONES DE LOS PROGRAMAS DE APOYO PROGRAMADAS	100.00												ACCIÓN
			ENE	FEB	MAR	ABR	MAY	JUN	JUL	AGO	SEP	OCT	NOV	DIC	
PROGRAMADO			10.00	10.00	10.00	5.00	10.00	10.00	5.00	5.00	10.00	10.00	10.00	5.00	
EVALUADO			10.00	10.00	10.00	5.00	10.00	10.00	5.00	5.00	10.00	0.00	0.00	0.00	



GOBIERNO DEL ESTADO DE TLAXCALA
SECRETARÍA DE PLANEACIÓN Y FINANZAS
FICHA DE AVANCE DE INDICADOR



ESTRUCTURA ADMINISTRATIVA Y PROGRAMÁTICA

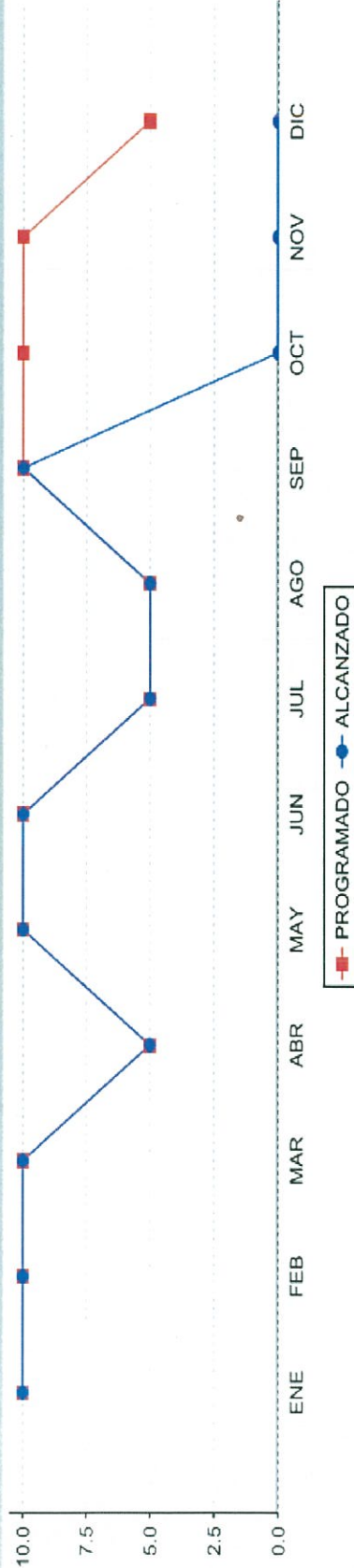
DEPENDENCIA: 58 UNIDAD DE SERVICIOS EDUCATIVOS DE TLAXCALA

PROYECTO: 51 / 1F. EDUCACIÓN BÁSICA Y NORMAL EN EL ESTADO DE TLAXCALA.

TIPO DE INDICADOR: DE GESTIÓN

DIMENSIÓN QUE ATIENDE: EFICACIA

COMPORTAMIENTO DEL INDICADOR



ESTRUCTURA PROGRAMÁTICA

DEPENDENCIA: 58-UNIDAD DE SERVICIOS EDUCATIVOS DE TLAXCALA **TIPO DE INDICADOR:** DE GESTIÓN

PROYECTO: 51-EDUCACIÓN BÁSICA Y NORMAL EN EL ESTADO DE TLAXCALA. **DIMENSIÓN QUE ATIENDE:** EFICACIA

OBJETIVOS: 748-PROGRAMAS DE APOYO EDUCATIVO PARA FORTALECER LA INCLUSIÓN Y EQUIDAD EN EDUCACIÓN BÁSICA APLICADOS. **UNIDAD DE MEDIDA:** PORCENTAJE

INDICADOR: 710-PORCENTAJE DE AVANCE DE LOS PROGRAMAS DE APOYO EDUCATIVO APLICADOS DE ACUERDO A SUS REGLAS DE OPERACION

MEDIO DE VERIFICACIÓN: EXPEDIENTES DE LOS AVANCES FÍSICOS Y FINANCIEROS DE CADA UNO DE LOS PROGRAMAS FEDERALES Y ESTATALES.

	ENE	FEB	MAR	ABR	MAY	JUN	JUL	AGO	SEP	OCT	NOV	DIC
PROGRAMADO	10.00	10.00	10.00	5.00	10.00	10.00	5.00	5.00	10.00	10.00	10.00	5.00
ALCANZADO	10.00	10.00	10.00	5.00	10.00	10.00	5.00	5.00	10.00	0.00	0.00	0.00
% DE AVANCE	100.00	100.00	100.00	100.00	100.00	100.00	100.00	100.00	100.00	0.00	0.00	0.00



GOBIERNO DEL ESTADO DE TLAXCALA
 SECRETARÍA DE PLANEACIÓN Y FINANZAS
 FICHA DE AVANCE DE INDICADOR



ESTRUCTURA ADMINISTRATIVA Y PROGRAMÁTICA

DEPENDENCIA: 58. UNIDAD DE SERVICIOS EDUCATIVOS DE TLAXCALA TIPO DE INDICADOR: DE GESTIÓN
 PROYECTO: 51 / 1F. EDUCACIÓN BÁSICA Y NORMAL EN EL ESTADO DE TLAXCALA. DIMENSIÓN QUE ATIENDE: EFICACIA
 OBJETIVO: 766. ATENCIÓN AL AVANCE DEL PROGRAMA ESTABLECIDO PARA LOS CONSEJOS TÉCNICOS ESCOLARES. FRECUENCIA DEL INDICADOR: OTRO PERIODO
 INDICADOR: 630. PORCENTAJE DE AVANCE DEL PROGRAMA ESTABLECIDO PARA LOS CONSEJOS TÉCNICOS ESCOLARES EN EDUCACIÓN BÁSICA. UNIDAD DE MEDIDA: PORCENTAJE

MÉTODO DE CÁLCULO

(AVANCE ALCANZADO DEL PROGRAMA ESTABLECIDO PARA LOS CONSEJOS TÉCNICOS EN EDUCACIÓN BÁSICA / AVANCE DE ACCIONES PROGRAMADO PARA ALCANZAR POR LOS CONSEJOS TÉCNICOS)*100

ESTRUCTURA DEL INDICADOR

TIPO	ELEMENTO	DESCRIPCIÓN	VALOR	UNIDAD DE MEDIDA
VARIABLE	AAPEPCTEB	AVANCE ALCANZADO DEL PROGRAMA ESTABLECIDO PARA LOS CONSEJOS TÉCNICOS EN EDUCACIÓN BÁSICA	10.00	PORCENTAJE
CONSTANTE	AAAPRACT	AVANCE DE ACCIONES PROGRAMADO PARA ALCANZAR POR LOS CONSEJOS TÉCNICOS	100.00	ACCIÓN
PROGRAMADO				
	ENE			ENE
	FEB			FEB
	MAR			MAR
	ABR			ABR
	MAY			MAY
	JUN			JUN
	JUL			JUL
	AGO			AGO
	SEP			SEP
	OCT			OCT
	NOV			NOV
	DIC			DIC
EVALUADO				
	ENE			ENE
	FEB			FEB
	MAR			MAR
	ABR			ABR
	MAY			MAY
	JUN			JUN
	JUL			JUL
	AGO			AGO
	SEP			SEP
	OCT			OCT
	NOV			NOV
	DIC			DIC

ESTRUCTURA ADMINISTRATIVA Y PROGRAMÁTICA

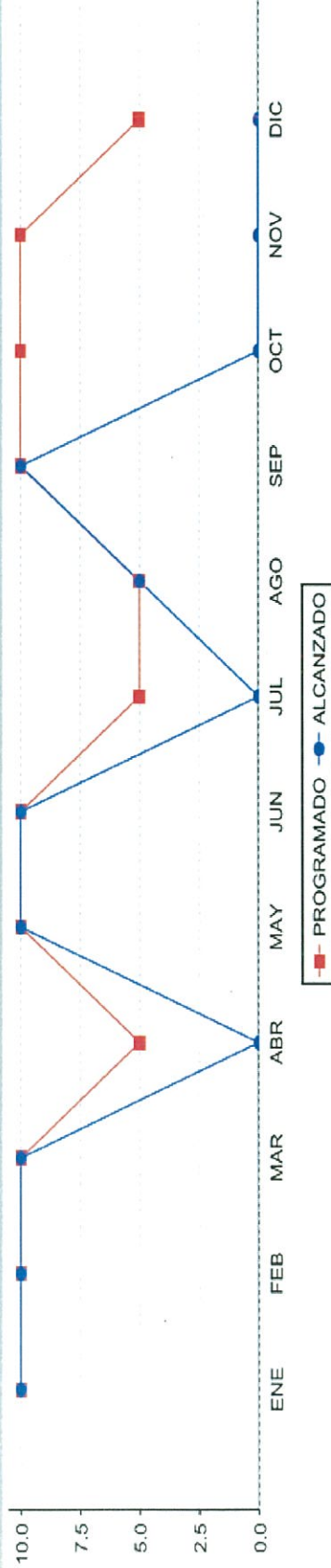
DEPENDENCIA: 58. UNIDAD DE SERVICIOS EDUCATIVOS DE TLAXCALA

PROYECTO: 51 / 1F. EDUCACIÓN BÁSICA Y NORMAL EN EL ESTADO DE TLAXCALA

TIPO DE INDICADOR: DE GESTIÓN

DIMENSIÓN QUE ATIENDE: EFICACIA

COMPORTAMIENTO DEL INDICADOR



REPORTE DE VARIABLE

ESTRUCTURA PROGRAMÁTICA

DEPENDENCIA: 58-UNIDAD DE SERVICIOS EDUCATIVOS DE TLAXCALA **TIPO DE INDICADOR:** DE GESTIÓN

PROYECTO: 51-EDUCACIÓN BÁSICA Y NORMAL EN EL ESTADO DE TLAXCALA **DIMENSIÓN QUE ATIENDE:** EFICACIA

OBJETIVO: 766-ATENCIÓN AL AVANCE DEL PROGRAMA ESTABLECIDO PARA LOS CONSEJOS TÉCNICOS ESCOLARES **UNIDAD DE MEDIDA:** PORCENTAJE

INDICADOR: 630-PORCENTAJE DE AVANCE DEL PROGRAMA ESTABLECIDO PARA LOS CONSEJOS TÉCNICOS ESCOLARES EN EDUCACIÓN BÁSICA.

MEDIO DE VERIFICACIÓN: EXPEDIENTES DEL PROGRAMA DE CONSEJOS TÉCNICOS ESCOLARES EN LAS ÁREAS EDUCATIVAS.

	ENE	FEB	MAR	ABR	MAY	JUN	JUL	AGO	SEP	OCT	NOV	DIC
PROGRAMADO	10.00	10.00	10.00	5.00	10.00	10.00	5.00	5.00	10.00	10.00	10.00	5.00
ALCANZADO	10.00	10.00	10.00	0.00	10.00	10.00	0.00	5.00	10.00	0.00	0.00	0.00
% DE AVANCE	100.00	100.00	100.00	0.00	100.00	100.00	0.00	100.00	100.00	0.00	0.00	0.00



GOBIERNO DEL ESTADO DE TLAXCALA
 SECRETARÍA DE PLANEACIÓN Y FINANZAS
 FICHA DE AVANCE DE INDICADOR



ESTRUCTURA ADMINISTRATIVA Y PROGRAMÁTICA

DEPENDENCIA: 58 UNIDAD DE SERVICIOS EDUCATIVOS DE TLAXCALA TIPO DE INDICADOR: DE GESTIÓN

PROYECTO: 51 / 1F. EDUCACIÓN BÁSICA Y NORMAL EN EL ESTADO DE TLAXCALA. DIMENSIÓN QUE ATIENDE: EFICACIA

OBJETIVO: 772. REALIZACIÓN DE JORNADAS DE CAPACITACIÓN Y ASESORÍA ESPECÍFICA AL PERSONAL DIRECTIVO Y DOCENTE DE EDUCACIÓN BÁSICA Y DE NIVELES ESPECIALES. FRECUENCIA DEL INDICADOR: OTRO PERIODO

INDICADOR: 644. PORCENTAJE DE JORNADAS DE CAPACITACIÓN Y ASESORÍA A DIRECTIVOS Y DOCENTES DE EDUCACIÓN BÁSICA Y NIVELES ESPECIALES. UNIDAD DE MEDIDA: PORCENTAJE

MÉTODO DE CÁLCULO

(NÚMERO DE JORNADAS DE CAPACITACIÓN Y ASESORÍA A DIRECTIVOS Y DOCENTES REALIZADAS/NÚMERO DE JORNADAS DE CAPACITACIÓN Y ASESORÍA PROGRAMADAS)*100

ESTRUCTURA DEL INDICADOR

TIPO	ELEMENTO	DESCRIPCIÓN	VALOR	UNIDAD DE MEDIDA
VARIABLE	NJCADDR	NÚMERO DE JORNADAS DE CAPACITACIÓN Y ASESORÍA A DIRECTIVOS Y DOCENTES REALIZADAS	1.00	JORNADA
CONSTANTE	NJCAPAP	NÚMERO DE JORNADAS DE CAPACITACIÓN Y ASESORÍA PROGRAMADAS	1.00	JORNADA
PROGRAMADO	ENE			
	FEB			
	MAR			
	ABR			
	MAY			
	JUN			
	JUL			
	AGO			
	SEP			
	OCT			
	NOV			
	DIC			
EVALUADO	ENE			
	FEB			
	MAR			
	ABR			
	MAY			
	JUN			
	JUL			
	AGO			
	SEP			
	OCT			
	NOV			
	DIC			



GOBIERNO DEL ESTADO DE TLAXCALA
SECRETARÍA DE PLANEACIÓN Y FINANZAS
FICHA DE AVANCE DE INDICADOR



ESTRUCTURA ADMINISTRATIVA Y PROGRAMÁTICA

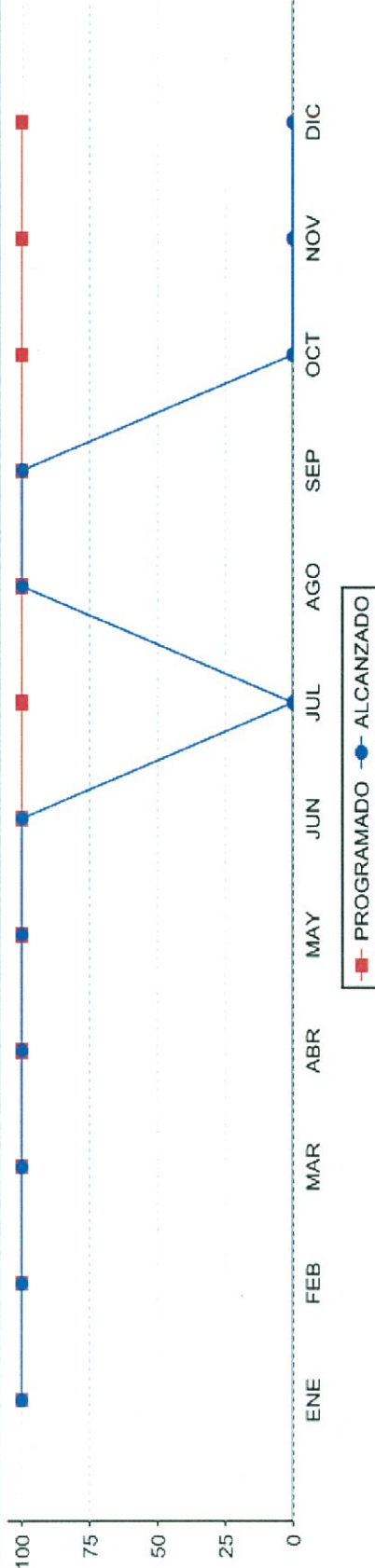
DEPENDENCIA: 58. UNIDAD DE SERVICIOS EDUCATIVOS DE TLAXCALA

TIPO DE INDICADOR: DE GESTIÓN

PROYECTO: 51 / 1F. EDUCACIÓN BÁSICA Y NORMAL EN EL ESTADO DE TLAXCALA.

DIMENSIÓN QUE ATIENDE: EFICACIA

COMPORTAMIENTO DEL INDICADOR



ESTRUCTURA PROGRAMÁTICA

DEPENDENCIA: 58-UNIDAD DE SERVICIOS EDUCATIVOS DE TLAXCALA **TIPO DE INDICADOR: DE GESTIÓN**

PROYECTO: 51-EDUCACIÓN BÁSICA Y NORMAL EN EL ESTADO DE TLAXCALA **DIMENSIÓN QUE ATIENDE: EFICACIA**

OBJETIVOS: 772-REALIZACIÓN DE JORNADAS DE CAPACITACIÓN Y ASESORÍA ESPECÍFICA AL PERSONAL DIRECTIVO Y DOCENTE DE EDUCACIÓN BÁSICA Y DE NIVELES ESPECIALES. **UNIDAD DE MEDIDA: PORCENTAJE**

INDICADOR: 644-PORCENTAJE DE JORNADAS DE CAPACITACIÓN Y ASESORÍA A DIRECTIVOS Y DOCENTES DE EDUCACIÓN BÁSICA Y NIVELES ESPECIALES.

MEDIO DE VERIFICACIÓN: EXPEDIENTES EN RESGUARDO POR EL "PROGRAMA PARA EL DESARROLLO PROFESIONAL DOCENTE" RELACIONADOS CON LOS PROGRAMAS DE

	ENE	FEB	MAR	ABR	MAY	JUN	JUL	AGO	SEP	OCT	NOV	DIC
PROGRAMADO	1.00	1.00	1.00	1.00	1.00	1.00	1.00	1.00	1.00	1.00	1.00	1.00
ALCANZADO	1.00	1.00	1.00	1.00	1.00	1.00	0.00	1.00	1.00	0.00	0.00	0.00
% DE AVANCE	100.00	100.00	100.00	100.00	100.00	100.00	0.00	100.00	100.00	0.00	0.00	0.00



GOBIERNO DEL ESTADO DE TLAXCALA
 SECRETARÍA DE PLANEACIÓN Y FINANZAS
FICHA DE AVANCE DE INDICADOR



ESTRUCTURA ADMINISTRATIVA Y PROGRAMÁTICA

DEPENDENCIA: 58. UNIDAD DE SERVICIOS EDUCATIVOS DE TLAXCALA TIPO DE INDICADOR: DE GESTIÓN
 PROYECTO: 51 / 1F. EDUCACIÓN BÁSICA Y NORMAL EN EL ESTADO DE TLAXCALA. DIMENSIÓN QUE ATIENDE: EFICACIA
 OBJETIVO: 784. ATENCIÓN A PLANTELES EDUCATIVOS CON EL PROGRAMA GENERAL DE OBRA Y OTROS APOYOS. FRECUENCIA DEL INDICADOR: MENSUAL
 INDICADOR: 769. PORCENTAJE DE PLANTELES EDUCATIVOS ATENDIDOS EN INFRAESTRUCTURA A TRAVÉS DEL PROGRAMA GENERAL DE OBRA Y OTROS APOYOS. UNIDAD DE MEDIDA: PORCENTAJE

MÉTODO DE CÁLCULO

(NÚMERO DE PLANTELES DE EDUCACIÓN BÁSICA ATENDIDOS EN SU INFRAESTRUCTURA/NÚMERO DE PLANTELES DE EDUCACIÓN BÁSICA PROGRAMADOS PARA ATENDER EN SU INFRAESTRUCTURA)*100

ESTRUCTURA DEL INDICADOR

TIPO	ELEMENTO	DESCRIPCIÓN	VALOR	UNIDAD DE MEDIDA
VARIABLE	NPEBAI	NÚMERO DE PLANTELES DE EDUCACIÓN BÁSICA ATENDIDOS EN SU INFRAESTRUCTURA	8.00	PLANTEL
CONSTANTE	NPEBPAI	NÚMERO DE PLANTELES DE EDUCACIÓN BÁSICA PROGRAMADOS PARA ATENDER EN SU INFRAESTRUCTURA	100.00	PLANTEL

	ENE	FEB	MAR	ABR	MAY	JUN	JUL	AGO	SEP	OCT	NOV	DIC
PROGRAMADO	8.00	8.00	8.00	8.00	8.00	8.00	8.00	8.00	8.00	8.00	10.00	10.00
EVALUADO	8.00	0.00	0.00	0.00	0.00	3.00	5.00	7.00	8.00	0.00	0.00	0.00

ESTRUCTURA ADMINISTRATIVA Y PROGRAMÁTICA

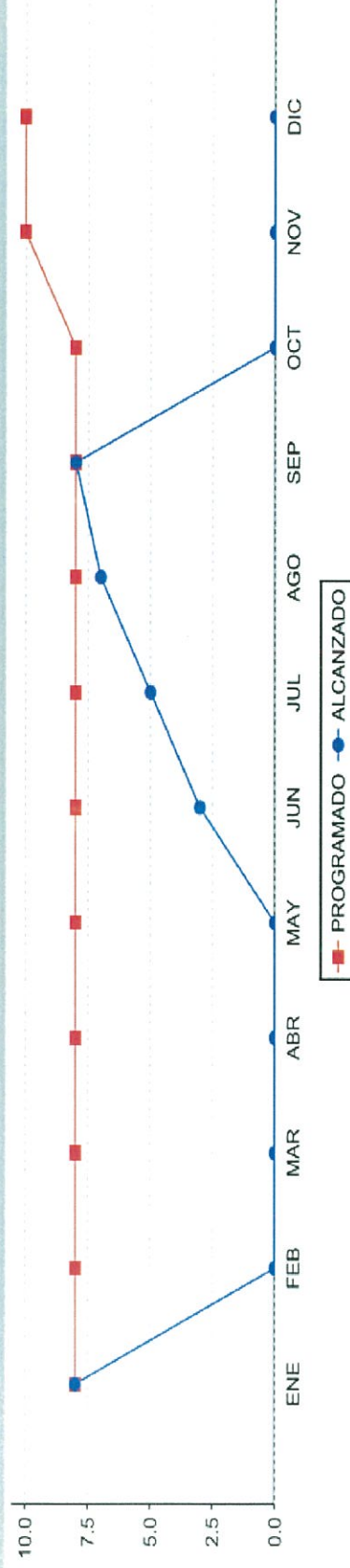
DEPENDENCIA: 58. UNIDAD DE SERVICIOS EDUCATIVOS DE TLAXCALA

PROYECTO: 51 / 1F. EDUCACIÓN BÁSICA Y NORMAL EN EL ESTADO DE TLAXCALA

TIPO DE INDICADOR: DE GESTIÓN

DIMENSIÓN QUE ATIENDE: EFICACIA

COMPORTAMIENTO DEL INDICADOR



ESTRUCTURA PROGRAMÁTICA

DEPENDENCIA: 58-UNIDAD DE SERVICIOS EDUCATIVOS DE TLAXCALA **TIPO DE INDICADOR:** DE GESTIÓN

PROYECTO: 51-EDUCACIÓN BÁSICA Y NORMAL EN EL ESTADO DE TLAXCALA. **DIMENSIÓN QUE ATIENDE:** EFICACIA

OBJETIVOS: 784-ATENCIÓN A PLANTELES EDUCATIVOS CON EL PROGRAMA GENERAL DE OBRA Y OTROS APOYOS. **UNIDAD DE MEDIDA:** PORCENTAJE

INDICADOR: 769-PORCENTAJE DE PLANTELES EDUCATIVOS ATENDIDOS EN INFRAESTRUCTURA A TRAVÉS DEL PROGRAMA GENERAL DE OBRA Y OTROS APOYOS.

MEDIO DE VERIFICACIÓN: PROGRAMA GENERAL DE OBRA EN RESGUARDO DEL DEPARTAMENTO DE INFRAESTRUCTURA Y EQUIPAMIENTO.

	ENE	FEB	MAR	ABR	MAY	JUN	JUL	AGO	SEP	OCT	NOV	DIC
PROGRAMADO	8.00	8.00	8.00	8.00	8.00	8.00	8.00	8.00	8.00	8.00	10.00	10.00
ALCANZADO	8.00	0.00	0.00	0.00	0.00	3.00	5.00	7.00	8.00	0.00	0.00	0.00
% DE AVANCE	100.00	0.00	0.00	0.00	0.00	37.50	62.50	87.50	100.00	0.00	0.00	0.00



GOBIERNO DEL ESTADO DE TLAXCALA
 SECRETARÍA DE PLANEACIÓN Y FINANZAS
 FICHA DE AVANCE DE INDICADOR



ESTRUCTURA ADMINISTRATIVA Y PROGRAMÁTICA

DEPENDENCIA: 58. UNIDAD DE SERVICIOS EDUCATIVOS DE TLAXCALA TIPO DE INDICADOR: DE GESTIÓN
 PROYECTO: 51 / 1F. EDUCACIÓN BÁSICA Y NORMAL EN EL ESTADO DE TLAXCALA. DIMENSIÓN QUE ATIENDE: EFICACIA
 OBJETIVO: 786. ATENCIÓN A PLANTELES EDUCATIVOS CON LA ENTREGA DE MOBILIARIO Y EQUIPO EN EDUCACIÓN BÁSICA. FRECUENCIA DEL INDICADOR: MENSUAL
 INDICADOR: 780. PORCENTAJE DE PLANTELES EDUCATIVOS ATENDIDOS CON ENTREGA DE MOBILIARIO Y EQUIPO. UNIDAD DE MEDIDA: PORCENTAJE

MÉTODO DE CÁLCULO

(NÚMERO DE PLANTELES EDUCATIVOS ATENDIDOS CON ENTREGA DE MOBILIARIO EN EDUCACIÓN BÁSICA/NÚMERO DE PLANTELES PROGRAMADOS PARA ATENDER CON ENTREGA DE MOBILIARIO)*100

ESTRUCTURA DEL INDICADOR

TIPO	ELEMENTO	DESCRIPCIÓN	VALOR	UNIDAD DE MEDIDA
VARIABLE	NPEACEM	NÚMERO DE PLANTELES EDUCATIVOS ATENDIDOS CON ENTREGA DE MOBILIARIO EN EDUCACIÓN BÁSICA	8.00	PLANTEL
CONSTANTE	NPPATCEM	NÚMERO DE PLANTELES PROGRAMADOS PARA ATENDER CON ENTREGA DE MOBILIARIO	100.00	PLANTEL
PROGRAMADO	ENE			
	FEB			
	MAR			
	ABR			
	MAY			
	JUN			
	JUL			
	AGO			
	SEP			
	OCT			
	NOV			
	DIC			
EVALUADO	ENE			
	FEB			
	MAR			
	ABR			
	MAY			
	JUN			
	JUL			
	AGO			
	SEP			
	OCT			
	NOV			
	DEC			



GOBIERNO DEL ESTADO DE TLAXCALA
SECRETARÍA DE PLANEACIÓN Y FINANZAS
FICHA DE AVANCE DE INDICADOR



ESTRUCTURA ADMINISTRATIVA Y PROGRAMÁTICA

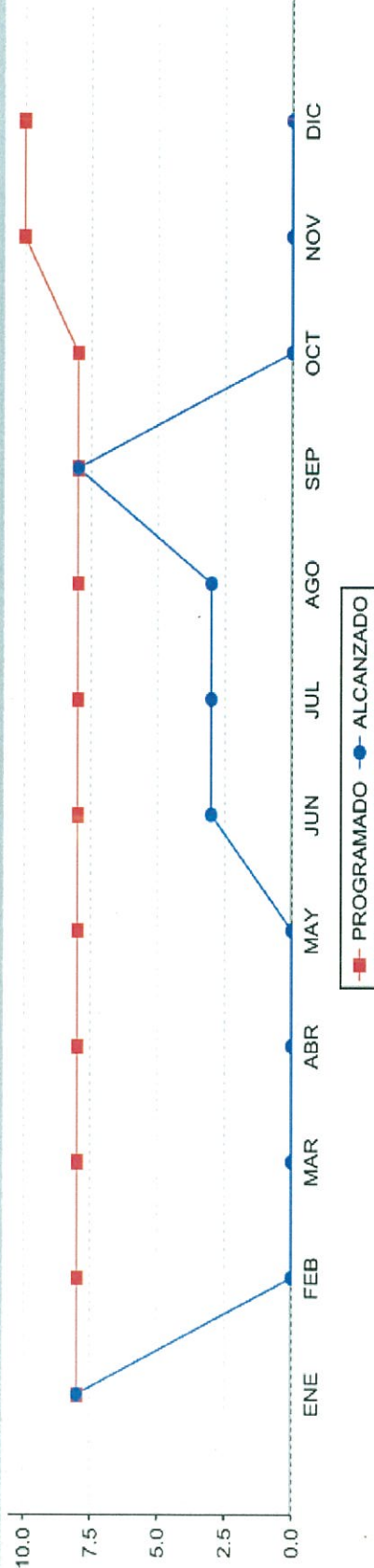
DEPENDENCIA: 58. UNIDAD DE SERVICIOS EDUCATIVOS DE TLAXCALA

TIPO DE INDICADOR: DE GESTIÓN

PROYECTO: 51 / 1F. EDUCACIÓN BÁSICA Y NORMAL EN EL ESTADO DE TLAXCALA.

DIMENSIÓN QUE ATIENDE: EFICACIA

COMPORTAMIENTO DEL INDICADOR



ESTRUCTURA PROGRAMÁTICA

DEPENDENCIA: 58-UNIDAD DE SERVICIOS EDUCATIVOS DE TLAXCALA **TIPO DE INDICADOR:** DE GESTIÓN
PROYECTO: 51-EDUCACIÓN BÁSICA Y NORMAL EN EL ESTADO DE TLAXCALA. **DIMENSIÓN QUE ATIENDE:** EFICACIA
OBJETIVOS: 786-ATENCIÓN A PLANTELES EDUCATIVOS CON LA ENTREGA DE MOBILIARIO Y EQUIPO EN EDUCACIÓN BÁSICA. **UNIDAD DE MEDIDA:** PORCENTAJE
INDICADOR: 780-PORCENTAJE DE PLANTELES EDUCATIVOS ATENDIDOS CON ENTREGA DE MOBILIARIO Y EQUIPO.

MEDIO DE VERIFICACIÓN: EXPEDIENTES EN RESGUARDO DEL DEPARTAMENTO DE INFRAESTRUCTURA Y EQUIPAMIENTO.

	ENE	FEB	MAR	ABR	MAY	JUN	JUL	AGO	SEP	OCT	NOV	DIC
PROGRAMADO	8.00	8.00	8.00	8.00	8.00	8.00	8.00	8.00	8.00	8.00	10.00	10.00
ALCANZADO	8.00	0.00	0.00	0.00	0.00	3.00	3.00	3.00	8.00	0.00	0.00	0.00
% DE AVANCE	100.00	0.00	0.00	0.00	0.00	37.50	37.50	37.50	100.00	0.00	0.00	0.00

Programas y Proyectos de Inversión

La Unidad de Servicios Educativos del Estado de Tlaxcala no cuenta con Programas y Proyectos de Inversión alguno.



USET
UNIDAD DE SERVICIOS
EDUCATIVOS DE TLAXCALA

Anexos

CUENTA PÚBLICA
ENTIDAD FEDERATIVA DE TLAXCALA

2017

SECTOR PARAESTATAL

Relación de Bienes Inmuebles que Componen el Patrimonio
Cuenta Pública 2017
(Pesos)

Ente Público: UNIDAD DE SERVICIOS EDUCATIVOS DEL ESTADO DE TLAXCALA

Código	Descripción del Bien Inmueble	Valor en libros
1	HEROE DE NACOZARI	0
2	RICARDO FLORES MAGON	0
3	12 DE OCTUBRE	0
4	MARIANO MATAMOROS	0
5	ROMAN SALDAÑA OROPEZA	0
6	VALENTIN GOMEZ FARIAS	0
7	MIGUEL N. LIRA	0
8	JOAQUIN CISNEROS MOLINA	0
9	RAIZ Y COMPROMISO	0
10	MOISES SAENZ	0
11	JUSTO SIERRA	0
12	FERNANDO MONTES DE OCA	0
13	IGNACIO RAMIREZ	0
14	DOMINGO ARENAS	0
15	LAZARO CARDENAS	0
16	JOSE JOAQUIN FERNANDEZ DE LIZARDI	0
17	RAFAEL MINOR FRANCO	0
18	JOSE VASCONCELOS	0
19	AGUSTIN MELGAR	0
20	SANTIAGO XICHTENCATL	0
21	FRANCISCO JAVIER CLAVJERO	0
22	GABRIELA MISTRAL	0
23	VICENTE SUAREZ	0
24	LAZARO CARDENAS DEL RIO	0
25	XICHTENCATL AXAYACATZIN	0
26	ARCELIA GHENNO VAZQUEZ	0
27	JAIME TORRES BODET	0
28	JUAN CUAMATZI	0
29	CRISANTO CUELLAR ABAROA	0
30	SANTOS GALICIA XOCHIHUA	0
31	EMILIANO ZAPATA	0
32	PRESIDENTE JUAREZ	0
33	GABINO A. PALMA	0
34	HIGINIO PAREDES RAMOS	0

Relación de Bienes Inmuebles que Componen el Patrimonio
 Cuenta Pública 2017
 (Pesos)
 Ente Público: UNIDAD DE SERVICIOS EDUCATIVOS DEL ESTADO DE TLAXCALA

Código	Descripción del Bien Inmueble	Valor en libros
35	EMILIO SANCHEZ PIEDRAS	0
36	FRANCISCO VILLA	0
37	LEONARDA GOMEZ BLANCO	0
38	ADRIAN VAZQUEZ SANCHEZ	0
39	TLAHUICOLE	0
40	RAUL ISIDRO BURGOS	0
41	OCTAVIO PAZ LOZANO	0
42	IGNACIO MANUEL ALTAMIRANO	0
43	ZACATELCO	0
44	GENERAL DOMINGO ARENAS	0
45	DEONICIO CONDE MUÑOZ	0
46	XOCHIPITSAUAK	0
47	MALINTSI MATLALKUEYTL	0
48	DON MIGUEL HIDALGO Y COSTILLA	0
49	CUAUHTEMOC	0
50	TLAHUICOLE	0
51	MAXIXCATZIN	0
52	XOCHITEKALI	0
53	RUNGU CHIGA METZI YU'MU	0
54	BIMI MANANDI YUMU	0
55	NAUITLAITOAUIJ	0
56	CITLALPOKATZIN	0
57	POCATEPETL	0
58	YANKUIK TLANES	0
59	COYOLXAUHQUI	0
60	NETZAHUALCOYOTL	0
61	NEMIUS TLAMACHTILIS	0
62	YOALCOATL	0
63	TLAHUICOLE	0
64	JUAN DE LA BARRERA	0
65	OLIN YOLISTLI	0
66	TELPOCHKALI	0
67	KALPILTON MALINTSI TLAMACHTILISTLI	0

SECTOR PARAESTATAL

Relación de Bienes Inmuebles que Componen el Patrimonio
Cuenta Pública 2017
(Pesos)

Ente Público: UNIDAD DE SERVICIOS EDUCATIVOS DEL ESTADO DE TLAXCALA

Código	Descripción del Bien Inmueble	Valor en libros
68	TLAKATIXOCHITL	0
69	XICOHTECATL	0
70	HUITZILOPOCHTLI	0
71	XOCHIKOSKATL	0
72	MAKUILXOCHITL	0
73	TEPEYOLTZIN	0
74	NIÑOS HEROES DE CHAPULTEPEC	0
75	NIÑOS HEROES	0
76	CITLALPOCATZIN	0
77	XOCHIKOSKATL	0
78	ESCUELA SECUNDARIA TECNICA No. 57	0
79	ESCUELA SECUNDARIA TECNICA NUM. 17 MIGUEL LIRA Y ORTEGA	0
80	ESCUELA SECUNDARIA TECNICA NUM. 28 EMMA NAVA RODRIGUEZ	0
81	ESCUELA SECUNDARIA TECNICA NUM. 45	0
82	ESCUELA SECUNDARIA TECNICA NUM. 53 MATLALCUEYETL	0
83	ESCUELA SECUNDARIA TECNICA NUM. 2 CAMAXTLI	0
84	ESCUELA SECUNDARIA TECNICA NUM. 27 LEONARDA GOMEZ BLANCO	0
85	ESCUELA SECUNDARIA TECNICA NUM. 30 16 DE OCTUBRE DE 1874	0
86	ESCUELA SECUNDARIA TECNICA NUM. 4 JOSE AGUSTIN ARRIETA	0
87	ESCUELA SECUNDARIA TECNICA NUM. 31 TLAHUICOLE	0
88	ESCUELA SECUNDARIA TECNICA NUM. 50	0
89	ESCUELA SECUNDARIA TECNICA NUM. 35 10 DE DICIEMBRE DE 1949	0
90	ESCUELA SECUNDARIA TECNICA NUM. 39 OCTAVIO PAZ	0
91	ESCUELA SECUNDARIA TECNICA NUM. 32 DESIDERIO HERNANDEZ XOCHITOTZIN	0
92	ESCUELA SECUNDARIA TECNICA NUM. 19 JOSE MARIANO SANCHEZ	0
93	ESCUELA SECUNDARIA TECNICA NUM. 15 JOAQUIN HERRERA ARROYO	0
94	ESCUELA SECUNDARIA TECNICA NUM. 26 HUAMANTLA 450	0
95	ESCUELA SECUNDARIA TECNICA NUM. 43	0
96	ESCUELA SECUNDARIA TECNICA NUM. 44	0
97	ESCUELA SECUNDARIA TECNICA NUM. 38 UNION Y PROGRESO	0
98	ESCUELA SECUNDARIA TECNICA NUM. 49 BICENTENARIO DE LA INDEPENDENCIA	0
99	ESCUELA SECUNDARIA TECNICA NUM. 46	0
100	ESCUELA SECUNDARIA TECNICA NUM. 5 SENADO DE LA REP. DE TLAXCALLAN	0
101	ESCUELA SECUNDARIA TECNICA NUM. 3 CANDELARIO NAVA JIMENEZ	0

Relación de Bienes Inmuebles que Componen el Patrimonio
 Cuenta Pública 2017
 (Pesos)
 Ente Público: UNIDAD DE SERVICIOS EDUCATIVOS DEL ESTADO DE TLAXCALA

Código	Descripción del Bien Inmueble	Valor en libros
102	ESCUELA SECUNDARIA TECNICA NUM. 34	0
103	ESCUELA SECUNDARIA TECNICA NUM. 22 EZEQUIEL M. GRACIA	0
104	ESCUELA SECUNDARIA TECNICA NUM. 33 BENITO JUAREZ GARCIA	0
105	ESCUELA SECUNDARIA TECNICA NUM. 40 SIGLO VEINTIUNO	0
106	ESCUELA SECUNDARIA TECNICA NUM. 13 JESUS REYES HEROLES	0
107	ESCUELA SECUNDARIA TECNICA NUM. 21 ANSELMO CERVANTES HERNANDEZ	0
108	ESCUELA SECUNDARIA TECNICA NUM. 10 EMILIO SANCHEZ PIEDRAS	0
109	ESCUELA SECUNDARIA TECNICA NUM. 42 CRISANTO CUELLAR ABAROA	0
110	ESCUELA SECUNDARIA TECNICA NUM. 56 BICENTENARIO	0
111	ESCUELA SECUNDARIA TECNICA NUM. 16 JOSE MANUEL SALDAÑA	0
112	ESCUELA SECUNDARIA TECNICA NUM. 25 FELIPE SANTIAGO XICOHTENCATL	0
113	ESCUELA SECUNDARIA TECNICA NUM. 52 CAPITAN MARIANO CANTOR	0
114	ESCUELA SECUNDARIA TECNICA NUM. 11 JOSE MIGUEL GURIDI Y ALCOCER	0
115	ESCUELA SECUNDARIA TECNICA NUM. 18 HIMNO NACIONAL	0
116	ESCUELA DE EDUCACION SECUNDARIA TECNICA INDUSTRIAL	0
117	ESCUELA SECUNDARIA TECNICA NUM. 24 4 DE OCTUBRE DE 1856	0
118	ESCUELA SECUNDARIA TECNICA NUM. 12 JOSE MA. MORELOS Y PAVON	0
119	ESCUELA SECUNDARIA TECNICA NUM. 8 EMILIANO ZAPATA	0
120	ESCUELA SECUNDARIA TECNICA NUM. 14 DOMINGO ARENAS	0
121	ESCUELA SECUNDARIA TECNICA NUM. 47 MIGUEL BELLO GONZALEZ	0
122	ESCUELA SECUNDARIA TECNICA NUM. 1 XICOHTENCATL AXAYACATZIN	0
123	ESCUELA SECUNDARIA TECNICA NUM. 23 LAZARO CARDENAS	0
124	ESCUELA SECUNDARIA TECNICA NUM. 51	0
125	ESCUELA SECUNDARIA TECNICA NUM. 55 IV SEÑORIO	0
126	ESCUELA SECUNDARIA TECNICA NUM. 36 GUILLERMO GONZALEZ CAMARENA	0
127	ESCUELA SECUNDARIA TECNICA NUM. 7 GABRIEL M. HERNANDEZ	0
128	ESCUELA SECUNDARIA TECNICA NUM. 20 MARIANO MATAMOROS	0
129	ESCUELA SECUNDARIA TECNICA NUM. 48	0
130	ESCUELA SECUNDARIA TECNICA NUM. 6 EFRAIN HERNANDEZ XOLOCOTZI	0
131	ESCUELA SECUNDARIA TECNICA NUM. 9 MANUEL GARCIA MENDEZ	0
132	ESCUELA SECUNDARIA TECNICA NUM. 41	0
133	ESCUELA SECUNDARIA TECNICA NUM. 37 REPUBLICA DE TLAXCALLAN	0

SECTOR PARAESTATAL

Relación de Bienes Inmuebles que Componen el Patrimonio
Cuenta Pública 2017
(Pesos)

Ente Público: UNIDAD DE SERVICIOS EDUCATIVOS DEL ESTADO DE TLAXCALA

Código	Descripción del Bien Inmueble	Valor en libros
134	ESCUELA SECUNDARIA TECNICA NUM. 29 J. TRINIDAD SANCHEZ SANTOS	0
135	LAZARO CARDENAS	0
136	24 DE FEBRERO	0
137	JOSE MARIA MORELOS Y PAVON	0
138	JUAN ESCUTIA	0
139	SENTIMIENTOS DE LA NACION	0
140	GONZALO RAMIREZ GUTIERREZ	0
141	JOSE DE LA LUZ FERNANDEZ LOPEZ	0
142	LUIS MARTINEZ UGARTE	0
143	INDEPENDENCIA Y LIBERTAD	0
144	ALFONSO GOYA PINGARRON	0
145	ALFONSO REYES OCHOA	0
146	GUILLERMO GONZALEZ CAMARENA	0
147	TELESECUNDARIA	0
148	JUAN JOSE MARTINEZ	0
149	FRANCISCO SARABIA	0
150	ALFONSO ESPEJEL DAVILA	0
151	RAMON LOPEZ VELARDE	0
152	MIGUEL HIDALGO Y COSTILLA	0
153	2 DE ENERO DE 1968	0
154	TLAXCALTECAS	0
155	12 DE MAYO	0
156	JUSTO SIERRA MENDEZ	0
157	ALBERTO CORREA	0
158	ALVARO GALVEZ Y FUENTES	0
159	DAVID SILVA RAMOS	0
160	12 DE OCTUBRE	0
161	GUILLERMO GONZALEZ CAMARENA	0
162	PORFIRIO DIAZ	0
163	ALONSO DE ESCALONA	0
164	DOROTEO ARANGO	0
165	LAZARO CARDENAS DEL RIO	0
166	CANDELARIO NAVA JIMENEZ	0

Relación de Bienes Inmuebles que Componen el Patrimonio
 Cuenta Pública 2017
 (Pesos)

Ente Público: UNIDAD DE SERVICIOS EDUCATIVOS DEL ESTADO DE TLAXCALA

Código	Descripción del Bien Inmueble	Valor en libros
167	HERMANOS FLORES MAGON	0
168	VENUSTIANO CARRANZA	0
169	VICENTE GUERRERO	0
170	15 DE SEPTIEMBRE	0
171	FRANCISCO MARQUEZ	0
172	BENEMERITO DE LAS AMERICAS	0
173	MIGUEL FERNANDEZ Y FELIX	0
174	XICHTENCATL AXAYACATZIN	0
175	PRIMERO DE MAYO	0
176	CUATRO SEÑORIOS	0
177	5 DE MAYO	0
178	DOMINGO ARENAS	0
179	MATLALCUEYETL	0
180	21 DE ABRIL	0
181	JOSE JOAQUIN FERNANDEZ DE LIZARDI	0
182	BENITO JUAREZ	0
183	TLACHCO	0
184	MIGUEL N. LIRA	0
185	NETZAHUALCOYOTL	0
186	28 DE FEBRERO	0
187	EFRAIN HERNANDEZ XOLOCOTZI	0
188	GUADALUPE VICTORIA	0
189	MARGARITO LOPEZ ROMANO	0
190	EMILIO AZCARRAGA VIDAURRETA	0
191	LEGADO DE NUESTROS HEROES	0
192	REVOLUCION MEXICANA	0
193	TENANGO	0
194	PORTALES-OCTUBRE 1984	0
195	21 DE MARZO	0
196	LUIS PASTEUR	0
197	TIERRA Y LIBERTAD	0
198	TLAHUICOLE	0
199	IGNACIO RAMIREZ	0

SECTOR PARAESTATAL

Relación de Bienes Inmuebles que Componen el Patrimonio
Cuenta Pública 2017
(Pesos)

Ente Público: UNIDAD DE SERVICIOS EDUCATIVOS DEL ESTADO DE TLAXCALA

Código	Descripción del Bien Inmueble	Valor en libros
200	JOSE VASCONCELOS	0
201	JOSE SOLEDAD HERNANDEZ	0
202	PEDRO MARIA ANAYA	0
203	JOSE VASCONCELOS	0
204	MIGUEL N. LIRA	0
205	FRANCISCO GONZALEZ BOCANEGRA	0
206	RAFAEL RAMIREZ	0
207	ACOTECATL	0
208	TRINIDAD SANCHEZ SANTOS	0
209	IGNACIO ZARAGOZA	0
210	CITLALI	0
211	LIC. ANSELMO CERVANTES HERNANDEZ	0
212	ELIA JUAREZ CARRO	0
213	GUADALUPE HIDALGO	0
214	XICOHTENCATL	0
215	CUAUHTEMOC	0
216	VENUSTIANO CARRANZA	0
217	JOSE MARIA MORELOS Y PAVON	0
218	ROSAURA ZAPATA	0
219	PABLO NERUDA	0
220	JOSE MARIANO SANCHEZ	0
221	BIOLOGO EFRAIN HERNANDEZ XOLOCOTZI	0
222	OCTAVIO PAZ LOZANO	0
223	ISIDRO CANDIA	0
224	AMADO NERVO	0
225	CENTRO DE DESARROLLO INFANTIL NUM. 3	0
226	RICARDO FLORES MAGON	0
227	MATLALCUEYETL	0
228	FRANCISCO I. MADERO	0
229	JUSTO SIERRA	0
230	GENERAL DE DIVISION JOSE AMARILLAS	0
231	VICENTE GUERRERO	0
232	CENTRO DE DESARROLLO INFANTIL NUM. 2	0

Relación de Bienes Inmuebles que Componen el Patrimonio
 Cuenta Pública 2017
 (Pesos)
 Ente Público: UNIDAD DE SERVICIOS EDUCATIVOS DEL ESTADO DE TLAXCALA

Código	Descripción del Bien Inmueble	Valor en libros
233	IGNACIO RAMIREZ	0
234	CLUB DE LEONES	0
235	JUAN JACOBO ROUSSEAU	0
236	BERTHA VON GLUMER	0
237	CITLALPOCATZIN	0
238	PORFIRIO PARRA	0
239	ALEJANDRO GUILLLOT SHIAFFINO	0
240	NICOLAS BRAVO	0
241	FRANCISCO GABILONDO SOLER	0
242	LIC. EMILIO SANCHEZ PIEDRAS	0
243	FRANCISCO I. MADERO	0
244	MIGUEL HIDALGO	0
245	BENITO JUAREZ	0
246	IGNACIO ZARAGOZA	0
247	XICHTENCATL	0
248	NIÑOS HEROES DE CHAPULTEPEC	0
249	BENITO JUAREZ	0
250	MUNICIPIO LIBRE	0
251	PAZ Y PROGRESO	0
252	ADOLFO LOPEZ MATEOS	0
253	19 DE NOVIEMBRE	0
254	FRIDA KAHLO CALDERON	0
255	MI PATRIA ES PRIMERO	0
256	PROF. LUIS G. RAMOS LUNA	0
257	VASCO DE QUIROGA	0
258	ABELARDO L. RODRIGUEZ	0
259	IGNACIO ZARAGOZA	0
260	JUSTO SIERRA	0
261	AMADO NERVO	0
262	AÑO DE LA PATRIA	0
263	PROF. GRACIANO SANCHEZ	0
264	VICENTE GUERRERO	0
265	XOCHITL	0

SECTOR PARAESTATAL

Relación de Bienes Inmuebles que Componen el Patrimonio
Cuenta Pública 2017
(Pesos)

Ente Público: UNIDAD DE SERVICIOS EDUCATIVOS DEL ESTADO DE TLAXCALA

Código	Descripción del Bien Inmueble	Valor en libros
266	HELLEN KELLER	0
267	ESTEFANIA CASTAÑEDA	0
268	CENTRO DE ATENCION MULTIPLE NUM. 17	0
269	TIERRA Y LIBERTAD	0
270	FRANCISCO I. MADERO	0
271	FERNANDO MONTES DE OCA	0
272	ADOLFO LOPEZ MATEOS	0
273	EZEQUIEL A. CHAVEZ	0
274	JUSTO SIERRA	0
275	SIMON BOLIVAR	0
276	IGNACIO ZARAGOZA	0
277	CIENCIA Y TRABAJO	0
278	RICARDO FLORES MAGON	0
279	HEROES DE CHAPULTEPEC	0
280	JUSTO SIERRA	0
281	JOSEFA ORTIZ DE DOMINGUEZ	0
282	EL NIÑO CAMPESINO	0
283	RUBEN DARIO	0
284	IGNACIO MANUEL ALTAMIRANO	0
285	IGNACIO MANUEL ALTAMIRANO	0
286	JUAN DE DIOS PEZA	0
287	GUADALUPE BERNAL DE CUELLAR	0
288	ESTEBAN MINOR CARRO	0
289	PROF. ALEJANDRO GALLEGOS ALVAREZ	0
290	JOSE JOAQUIN FERNANDEZ DE LIZARDI	0
291	IDA APPENDINI DAGASSO	0
292	5 DE FEBRERO	0
293	REVOLUCION MEXICANA	0
294	MANUEL TOUSSAINT	0
295	TOMAS COVA FLORES	0
296	BEATRIZ ORDOÑEZ ACUÑA	0
297	GUILLERMO GONZALEZ CAMARENA	0
298	CENTRO DE ATENCION MULTIPLE NUM. 5	0
299	IGNACIO TORRES ADALID	0

Relación de Bienes Inmuebles que Componen el Patrimonio
 Cuenta Pública 2017
 (Pesos)

Ente Público: UNIDAD DE SERVICIOS EDUCATIVOS DEL ESTADO DE TLAXCALA

Código	Descripción del Bien Inmueble	Valor en libros
300	BENITO JUAREZ	0
301	TIERRA Y LIBERTAD	0
302	BENITO JUAREZ	0
303	FRANCISCO SARABIA	0
304	LEONA VICARIO	0
305	BENITO JUAREZ	0
306	EMILIANO ZAPATA	0
307	MARIA PARRA	0
308	GREGORIO TORRES QUINTERO	0
309	EVA SAMANO DE LOPEZ MATEOS	0
310	VICENTE GUERRERO	0
311	EDUCACION Y PROGRESO	0
312	HERMENEGILDO GALEANA	0
313	GREGORIO TORRES QUINTERO	0
314	LUZ MARIA SERRADELL ROMERO	0
315	FRAY PEDRO DE GANTE	0
316	LUIS G. URBINA	0
317	LEONARDA GOMEZ BLANCO	0
318	LINO SANTACRUZ MORALES	0
319	JOSE MANUEL DE HERRERA	0
320	DAVID PALMA SEOANE	0
321	DIANA LAURA RIOJAS	0
322	CENTRO DE ATENCION MULTIPLE NUM. 11	0
323	JUSTO SIERRA	0
324	CENTRO ESCOLAR CHIAUTEMPAN	0
325	MIGUEL HIDALGO	0
326	NICOLAS BRAVO	0
327	EMILIANO ZAPATA	0
328	MANUEL MELENDEZ	0
329	LAZARO CARDENAS	0
330	FRANCISCO I. MADERO	0
331	PROFA. LEONARDA GOMEZ BLANCO	0

SECTOR PARAESTATAL

Relación de Bienes Inmuebles que Componen el Patrimonio
Cuenta Pública 2017
(Pesos)

Ente Público: UNIDAD DE SERVICIOS EDUCATIVOS DEL ESTADO DE TLAXCALA

Código	Descripción del Bien Inmueble	Valor en libros
332	ADOLFO LOPEZ MATEOS	0
333	ESOPO	0
334	DIEGO MUÑOZ CAMARGO	0
335	ALFONSO REYES	0
336	MALINTZI	0
337	NEZAHUALCOYOTL	0
338	CENTRO DE ATENCION MULTIPLE NUM. 15	0
339	GENERAL JUAN CUAMATZI	0
340	MIGUEL HIDALGO	0
341	PROF. RAFAEL RAMIREZ CASTAÑEDA	0
342	XICOHTENCATL	0
343	LIC. BENITO JUAREZ	0
344	LIC. BENITO JUAREZ	0
345	BENITO JUAREZ	0
346	SOCRATES	0
347	FRANCISCO JAVIER CLAVIERO	0
348	CENTRO DE ATENCION MULTIPLE NUM. 13	0
349	MIGUEL HIDALGO	0
350	NIÑOS HEROES DE CHAPULTEPEC	0
351	IGNACIO ALLENDE	0
352	NARCISO MENDOZA	0
353	BRIGIDA ALFARO	0
354	JOSE VASCONCELOS	0
355	IGNACIO ZARAGOZA	0
356	JUSTO SIERRA	0
357	LAZARO CARDENAS DEL RIO	0
358	DON MIGUEL HIDALGO	0
359	PONCIANO ARRIAGA	0
360	AXAYACATL	0
361	XICOHTENCATL	0
362	LUIS DONALDO COLOSIO MURRIETA	0
363	CENTRO DE ATENCION MULTIPLE NUM. 20	0
364	VICENTE GUERRERO	0
365	MELCHOR OCAMPO	0

Relación de Bienes Inmuebles que Componen el Patrimonio
 Cuenta Pública 2017
 (Pesos)
 Ente Público: UNIDAD DE SERVICIOS EDUCATIVOS DEL ESTADO DE TLAXCALA

Código	Descripción del Bien Inmueble	Valor en libros
366	BENITO JUAREZ	0
367	CARMEN SERDAN	0
368	BASILIO BADILLO	0
369	NIÑOS HEROES	0
370	GUILLERMO GONZALEZ CAMARENA	0
371	ARTICULO 3° CONSTITUCIONAL	0
372	FRAY BARTOLOME DE LAS CASAS	0
373	JAIIME NUNO	0
374	GABRIELA MISTRAL	0
375	NIÑOS HEROES DE CHAPULTEPEC	0
376	ELVIRA VARGAS RIVERA	0
377	MIGUEL HIDALGO Y COSTILLA	0
378	DOMINGO ARENAS	0
379	MELCHOR OCAMPO	0
380	BENITO JUAREZ	0
381	LAZARO CARDENAS	0
382	EMILIANO ZAPATA	0
383	MIGUEL HIDALGO	0
384	JOSE MARIA MORELOS Y PAVON	0
385	CENTRO DE DESARROLLO INFANTIL NUM. 5	0
386	EMILIANO ZAPATA	0
387	PAULINA MARAVER CORTES	0
388	BEETHOVEN	0
389	CUAUHTEMOC	0
390	JUAN ESCUTIA	0
391	XOCHIQUETZALLI	0
392	MA. DEL CARMEN SERDAN	0
393	IGNACIO LUIS VALLARTA	0
394	WILHELM FROEBEL	0
395	ALVARO OBREGON	0
396	VICTOR HUGO	0
397	VENUSTIANO CARRANZA	0
398	JOSE CLEMENTE OROZCO	0

Relación de Bienes Inmuebles que Componen el Patrimonio
Cuenta Pública 2017
(Pesos)

Ente Público: UNIDAD DE SERVICIOS EDUCATIVOS DEL ESTADO DE TLAXCALA

Código	Descripción del Bien Inmueble	Valor en libros
399	CUITLAHUAC	0
400	JUAN JOSE MARTINEZ	0
401	CUAMANCO	0
402	OCTAVIO PAZ	0
403	CENTRO DE ATENCION MULTIPLE NUM. 4	0
404	XICHTENCATL	0
405	GENERAL MAXIMO ROJAS	0
406	JOSEFA ORTIZ DE DOMINGUEZ	0
407	SOR JUANA INES DE LA CRUZ	0
408	MIGUEL HIDALGO Y COSTILLA	0
409	MIGUEL HIDALGO Y COSTILLA	0
410	JOSE MARIA MORELOS Y PAVON	0
411	GENERAL GUADALUPE VICTORIA	0
412	LIC. LUIS ECHEVERRIA ALVAREZ	0
413	EMILIANO ZAPATA	0
414	INSURGENTES	0
415	RAFAEL RAMIREZ	0
416	CUAUHTEMOC	0
417	BENITO JUAREZ	0
418	EMILIANO ZAPATA	0
419	MANUEL AVILA CAMACHO	0
420	PLAN DE AYALA	0
421	JOSEFA CASTELAR	0
422	JUSTO SIERRA	0
423	IGNACIO ZARAGOZA	0
424	HONORATO DE BALZAC	0
425	EMILIO SANCHEZ PIEDRAS	0
426	CUAHMANCO	0
427	MIGUEL DE LARDIZABAL	0
428	JUAN AMOS COMENIO	0
429	LUZ ELVIRA REYES	0
430	TRINIDAD SANCHEZ SANTOS	0
431	24 DE FEBRERO	0
432	LAZARO CARDENAS DEL RIO	0

Relación de Bienes Inmuebles que Componen el Patrimonio
 Cuenta Pública 2017
 (Pesos)
 Ente Público: UNIDAD DE SERVICIOS EDUCATIVOS DEL ESTADO DE TLAXCALA

Código	Descripción del Bien Inmueble	Valor en libros
433	ENRIQUE C. REBSAMEN	0
434	FELIPE SANTIAGO XICOHTENCATL	0
435	FRAY TORIBIO DE BENAVENTE	0
436	LIC. Y CORONEL MIGUEL LIRA Y ORTEGA	0
437	GABINO BARREDA	0
438	CARLO LORENZINI	0
439	CENTRO DE ATENCION MULTIPLE NUM. 14	0
440	EMILIANO ZAPATA	0
441	CONSTITUCION DE 1917	0
442	NICOLAS BRAVO	0
443	EL PIPILA	0
444	JUSTO SIERRA	0
445	IGNACIO ZARAGOZA	0
446	FRANCISCO SARABIA	0
447	MARIANO MATAMOROS	0
448	AMADO NERVO	0
449	JUSTO SIERRA	0
450	JOSE MA. MORELOS Y PAVON	0
451	CRISTOBAL COLON	0
452	JOSE FERNANDEZ DE LARA	0
453	CENTRO DE ATENCION MULTIPLE NUM. 8	0
454	MIGUEL HIDALGO Y COSTILLA	0
455	MARIANO MATAMOROS	0
456	DOMINGO ARENAS	0
457	HOGAR Y PATRIA	0
458	IGNACIO RAMIREZ	0
459	XICOHTENCATL	0
460	PATRIA Y LIBERTAD	0
461	DOMINGO ARENAS	0
462	TIERRA Y LIBERTAD	0
463	JOSE MARIA MORELOS Y PAVON	0
464	IGNACIO ZARAGOZA	0

SECTOR PARAESTATAL

Relación de Bienes Inmuebles que Componen el Patrimonio
Cuenta Pública 2017
(Pesos)

Ente Público: UNIDAD DE SERVICIOS EDUCATIVOS DEL ESTADO DE TLAXCALA

Código	Descripción del Bien Inmueble	Valor en libros
465	FRANCISCO VILLA	0
466	VALENTIN GÓMEZ FARIAS	0
467	EFRAIN HERNANDEZ XOLOCOTZI	0
468	FEDERICO GARCIA LORCA	0
469	SOR JUANA INÉS DE LA CRUZ	0
470	VICENTE GUERRERO	0
471	XICHTENCATL AXAYACATZIN	0
472	ING. EZEQUIEL M. GRACIA	0
473	LIC. ADOLFO LOPEZ MATEOS	0
474	LIC. MAURO ANGULO	0
475	XICHTENCATL	0
476	MIGUEL HIDALGO Y COSTILLA	0
477	JUAN RUIZ DE ALARCON	0
478	RUBEN JARAMILLO	0
479	REVOLUCION	0
480	TLAHUICOLE	0
481	DIEGO RIVERA	0
482	RICARDO FLORES MAGON	0
483	REFORMA EDUCATIVA	0
484	ANGELA PERALTA	0
485	AGUSTIN DE ITURBIDE	0
486	ING. MIGUEL ANGEL DE QUEVEDO	0
487	XICHTENCATL	0
488	IGNACIO ALLENDE	0
489	18 DE MARZO	0
490	NETZAHUALCOYOTL	0
491	NIÑOS HEROES DE CHAPULTEPEC	0
492	MANUEL AVILA CAMACHO	0
493	30 DE ABRIL	0
494	MARIANO ARISTA	0
495	JOSE LUIS ESPEJEL SANCHEZ	0
496	CENTRO DE ATENCION MULTIPLE NUM. 7	0
497	RAFAEL RIVERA G. FORD 131	0

Relación de Bienes Inmuebles que Componen el Patrimonio
 Cuenta Pública 2017
 (Pesos)
 Ente Público: UNIDAD DE SERVICIOS EDUCATIVOS DEL ESTADO DE TLAXCALA

Código	Descripción del Bien Inmueble	Valor en libros
498	FRANCISCO GONZALEZ BOCANEGRA	0
499	REVOLUCION	0
500	BENITO JUAREZ	0
501	DOMINGO ARENAS	0
502	NARCISO MENDOZA	0
503	GUSTAVO ADOLFO BECQUER	0
504	ENRIQUE PESTALOZZI	0
505	GABRIELA MISTRAL	0
506	PEDRO MARIA ANAYA	0
507	RAFAEL RAMIREZ	0
508	JOSE MIGUEL GURIDI Y ALCOCER	0
509	ERASMO PEREZ Y PEREZ	0
510	RYTA CORONA	0
511	SOR JUANA INES DE LA CRUZ	0
512	CENTRO DE ATENCION MULTIPLE NUM. 12	0
513	LAZARO CARDENAS	0
514	EMILIANO ZAPATA	0
515	PATRIA Y LIBERTAD	0
516	GENERAL DOMINGO ARENAS	0
517	UNIDAD Y TRABAJO	0
518	MIGUEL HIDALGO Y COSTILLA	0
519	XICOHTENCATL	0
520	DOMINGO ARENAS	0
521	BENITO JUAREZ	0
522	GABINO BARREDA	0
523	CUAUHTEMOC	0
524	LAZARO CARDENAS	0
525	CENTRO DE DESARROLLO INFANTIL NUM. 6	0
526	BENITO JUAREZ	0
527	MIGUEL F. MARTINEZ	0
528	JOSEFINA CASTAÑEDA DEL POZO	0
529	MANUEL LARDIZABAL Y URIBE	0

SECTOR PARAESTATAL

Relación de Bienes Inmuebles que Componen el Patrimonio
Cuenta Pública 2017
(Pesos)

Ente Público: UNIDAD DE SERVICIOS EDUCATIVOS DEL ESTADO DE TLAXCALA

Código	Descripción del Bien Inmueble	Valor en libros
530	ESCUELA DE EDUCACION PREESCOLAR TRANSFERIDA	0
531	CENTRO DE ATENCION MULTIPLE NUM. 19	0
532	BENITO JUAREZ	0
533	XICHTENCATL	0
534	VICENTE GUERRERO	0
535	IGNACIO ALLENDE	0
536	BENITO JUAREZ	0
537	MIGUEL HIDALGO Y COSTILLA	0
538	BENITO JUAREZ	0
539	CUAUHTEMOC	0
540	VIETNAM	0
541	VICENTE SUAREZ	0
542	SILVESTRE REVUELTAS	0
543	CRISTOBAL COLON	0
544	JAIME SABINES GUTIERREZ	0
545	IRMA FUENLABRADA	0
546	MANUEL SANTILLAN	0
547	JOSE MARIANO SANCHEZ	0
548	PAZ DIAZ MOMFIL	0
549	FRANCISCO VELEZ	0
550	AMADO NERVO	0
551	FRAY JULIAN GARCES	0
552	GABRIELA MISTRAL	0
553	INNOMINADO	0
554	RICARDO FLORES MAGON	0
555	ABRAHAM CASTELLANOS	0
556	CENTRO DE ATENCION MULTIPLE NUM. 6	0
557	MIGUEL HIDALGO	0
558	XICHTENCATL	0
559	JUAN ENRIQUE PESTALOZZI	0
560	MELCHOR OCAMPO	0
561	JUAN CHRISTIAN ANDERSEN	0

Relación de Bienes Inmuebles que Componen el Patrimonio
 Cuenta Pública 2017
 (Pesos)
 Ente Público: UNIDAD DE SERVICIOS EDUCATIVOS DEL ESTADO DE TLAXCALA

Código	Descripción del Bien Inmueble	Valor en libros
562	JUSTO SIERRA	0
563	AMADO VAZQUEZ	0
564	MIGUEL HIDALGO Y COSTILLA	0
565	FRANCISCO GONZALEZ BOCANEGRA	0
566	MARIA CURIE	0
567	LEONA VICARIO	0
568	OVIDIO DECROLY	0
569	MARIA MONTESSORI	0
570	ADOLFO LOPEZ MATEOS	0
571	EMILIANO ZAPATA	0
572	ALVARO OBREGON	0
573	MIGUEL DE CERVANTES SAAVEDRA	0
574	LAZARO CARDENAS DEL RIO	0
575	JOSE VASCONCELOS	0
576	SALVADOR DIAZ MIRON	0
577	ROSARIO CASTELLANOS	0
578	CENTRO DE ATENCION MULTIPLE NUM. 3	0
579	ASCENSION TEPAL	0
580	EL PENSADOR MEXICANO	0
581	LUZ Y AMOR	0
582	VICENTE GUERRERO	0
583	MIGUEL HIDALGO Y COSTILLA	0
584	JUSTO SIERRA	0
585	LIC. ADOLFO LOPEZ MATEOS	0
586	GENERAL LAZARO CARDENAS	0
587	CUAUHTEMOC	0
588	BENITO JUAREZ	0
589	JOSE MARIA MORELOS Y PAVON	0
590	MEXICO	0
591	EMILIO SANCHEZ PIEDRAS	0
592	20 DE NOVIEMBRE	0
593	ALVARO OBREGON	0

SECTOR PARAESTATAL

Relación de Bienes Inmuebles que Componen el Patrimonio
Cuenta Pública 2017
(Pesos)

Ente Público: UNIDAD DE SERVICIOS EDUCATIVOS DEL ESTADO DE TLAXCALA

Código	Descripción del Bien Inmueble	Valor en libros
594	VICENTE GUERRERO	0
595	JUSTO SIERRA	0
596	GENERAL DOMINGO ARENAS	0
597	PROF. ROMAN TEJA ANDRADE	0
598	ENRIQUE C. REBSAMEN	0
599	FRANCISCA MADERA MARTINEZ	0
600	HIMNO NACIONAL	0
601	BEATRIZ PAREDES RANGEL	0
602	BENITO JUAREZ	0
603	NIÑOS HEROES DE CHAPULTEPEC	0
604	IGNACIO ALLENDE	0
605	PROF. ROMAN SALDAÑA OROPEZA	0
606	IGNACIO ALDAMA	0
607	MIGUEL HIDALGO Y COSTILLA	0
608	MEXICO	0
609	JUAN RULFO	0
610	JUAN DE LA BARRERA	0
611	XICOHTENCATL	0
612	JOSE ROSAS MORENO	0
613	BENITO JUAREZ	0
614	EMILIO CARRANZA	0
615	RICARDO FLORES MAGON	0
616	XICOHTENCATL	0
617	ERENDIRA	0
618	AQUILES SERDAN	0
619	EULALIA GUZMAN	0
620	LEONARDO DA VINCI	0
621	EMILIO SANCHEZ PIEDRAS	0
622	JESUS GONZALEZ ORTEGA	0
623	VICENTE GUERRERO	0
624	FRANCISCO I. MADERO	0
625	BENITO JUAREZ	0

Relación de Bienes Inmuebles que Componen el Patrimonio
 Cuenta Pública 2017
 (Pesos)

Ente Público: UNIDAD DE SERVICIOS EDUCATIVOS DEL ESTADO DE TLAXCALA

Código	Descripción del Bien Inmueble	Valor en libros
626	NIÑOS HEROES	0
627	MIGUEL HIDALGO Y COSTILLA	0
628	MELCHOR OCAMPO	0
629	FRAY SERVANDO TERESA DE MIER	0
630	MAXIMO ROJAS	0
631	YANKUI TLANESI	0
632	CENTRO DE ATENCION MULTIPLE NUM. 18	0
633	BENITO JUAREZ	0
634	GENERAL GUADALUPE VICTORIA	0
635	VICENTE GUERRERO	0
636	GENERAL MANUEL AVILA CAMACHO	0
637	MIGUEL HIDALGO	0
638	BENITO JUAREZ GARCIA	0
639	TLAHUICOLE	0
640	FERNANDO MONTES DE OCA	0
641	IGNACIO MANUEL ALTAMIRANO	0
642	FEDERICO FROEBEL	0
643	MI PATRIA ES PRIMERO	0
644	MARIANO SILVA ACEVES	0
645	MIGUEL HIDALGO	0
646	XICOHTENCATL	0
647	DOMINGO ARENAS	0
648	ABRAHAM CASTELLANOS	0
649	EMILIANO ZAPATA	0
650	SIMON BOLIVAR	0
651	XICOHTENCATL	0
652	FRAY JULIAN GARCES	0
653	GRISELDA ALVAREZ	0
654	ADOLFO LOPEZ MATEOS	0
655	CUAUHTEMOC	0
656	MARIA OLVERA	0
657	BENITO JUAREZ	0

SECTOR PARAESTATAL

Relación de Bienes Inmuebles que Componen el Patrimonio
Cuenta Pública 2017
(Pesos)

Ente Público: UNIDAD DE SERVICIOS EDUCATIVOS DEL ESTADO DE TLAXCALA

Código	Descripción del Bien Inmueble	Valor en libros
658	VICENTE GUERRERO	0
659	EMILIO CARRANZA	0
660	JUANA DE ARCO	0
661	MIGUEL ANGEL BOUNOROTTI	0
662	MARIANO MATAMOROS	0
663*	LEANDRO VALLE	0
664	LUIS SPOTA	0
665	ALFREDO NOBEL	0
666	JOHANN HEINRICH PESTALOZZI	0
667	SANTOS GALICIA XOCHIHUA	0
668	BENITO JUAREZ	0
669	IGNACIO ZARAGOZA	0
670	MIGUEL HIDALGO Y COSTILLA	0
671	JUSTO SIERRA	0
672	EL PENSADOR MEXICANO	0
673	BENITO JUAREZ	0
674	FRANCISCO MARQUEZ	0
675	HEROES DE CHAPULTEPEC	0
676	PLUTARCO ELIAS CALLES	0
677	REVOLUCION MEXICANA	0
678	MONTESSORI	0
679	MIGUEL HIDALGO	0
680	FRANCISCO VILLA	0
681	BENITO JUAREZ	0
682	GREGORIO TORRES QUINTERO	0
683	NIÑOS HEROES	0
684	VICENTE SANTIAGO XICOHTENCATL	0
685	FRANCISCO I. MADERO	0
686	JUSTO SIERRA	0
687	MIGUEL HIDALGO	0
688	20 DE NOVIEMBRE	0
689	MANUEL GARCIA MENDEZ	0

Relación de Bienes Inmuebles que Componen el Patrimonio
 Cuenta Pública 2017
 (Pesos)
 Ente Público: UNIDAD DE SERVICIOS EDUCATIVOS DEL ESTADO DE TLAXCALA

Código	Descripción del Bien Inmueble	Valor en libros
690	TLAHUICOLE	0
691	ROSARIO CASTELLANOS	0
692	FRAY BARTOLOME DE LAS CASAS	0
693	MIGUEL N. LIRA	0
694	ESTEFANIA CASTAÑEDA	0
695	MARGARITA MAZA DE JUAREZ	0
696	IGNACIO ZARAGOZA	0
697	16 DE SEPTIEMBRE	0
698	BENITO JUAREZ	0
699	EMILIANO ZAPATA	0
700	MIGUEL HIDALGO Y COSTILLA	0
701	BENITO JUAREZ	0
702	CENTRO DE DESARROLLO INFANTIL NUM. 1	0
703	AUGUSTO GUILLERMO FEDERICO FROEBEL	0
704	AGUSTIN MELGAR	0
705	CUAUHTEMOC	0
706	REBECA TORRES DE LIRA	0
707	JOSEFINA RAMOS DEL RIO	0
708	ESTEFANIA CASTAÑEDA	0
709	MERCEDES VARGAS AGUNDIS	0
710	IGNACIO ALLENDE	0
711	JAIIME TORRES BODET	0
712	RAMON LOPEZ VELARDE	0
713	MIGUEL N. LIRA	0
714	LIC. MIGUEL OSORIO RAMIREZ	0
715	JUAN VENTURA ZAPATA Y MENDOZA	0
716	TLAXCALLI	0
717	DIEGO MUÑOZ CAMARGO	0
718	JUAN DE LA FONTAINE	0
719	FRANCISCO ROSETE ARANDA	0
720	ANGEL MARIA GARIBAY QUINTANA	0
721	CENTRO DE ATENCION MULTIPLE NUM. 1	0

SECTOR PARAESTATAL

Relación de Bienes Inmuebles que Componen el Patrimonio
Cuenta Pública 2017
(Pesos)

Ente Público: UNIDAD DE SERVICIOS EDUCATIVOS DEL ESTADO DE TLAXCALA

Código	Descripción del Bien Inmueble	Valor en libros
722	CENTRO DE ATENCION MULTIPLE NUM. 10	0
723	MARIANO MATAMOROS	0
724	XICHTENCATL AXAYACATZIN	0
725	PROF. CANDELARIO NAVA JIMENEZ	0
726	IGNACIO ALLENDE	0
727	VICENTE SUAREZ	0
728	CORONEL FELIPE SANTIAGO XICHTENCATL	0
729	VICENTE XICHTENCATL	0
730	PAZ Y PROGRESO	0
731	EMILIANO ZAPATA	0
732	EMILIANO ZAPATA	0
733	LUIS G. SALAMANCA	0
734	PROF. MARIANO SANCHEZ	0
735	JOSE VASCONCELOS	0
736	GENERAL JOSE MARIANO MONTERDE	0
737	LUIS CABRERA	0
738	LIC. ELIGIO ANCONA	0
739	LAURO AGUIRRE	0
740	ADOLFO RUIZ CORTINEZ	0
741	MOISES SAENZ	0
742	NETZAHUALCOYOTL	0
743	MA. ENRIQUETA C. DE PEREYRA	0
744	ERASMO CASTELLANOS QUINTO	0
745	CARLOS PELLICER	0
746	QUETZALCOATL	0
747	MALINTZI	0
748	JOAQUIN BARANDA	0
749	CENTRO DE ATENCION MULTIPLE NUM. 9	0
750	LIC. ADOLFO LOPEZ MATEOS	0
751	LIC. ALFREDO VLADIMIRO BONFIL	0
752	EMILIANO ZAPATA	0
753	BENITO JUAREZ	0

Relación de Bienes Inmuebles que Componen el Patrimonio
 Cuenta Pública 2017
 (Pesos)
 Ente Público: UNIDAD DE SERVICIOS EDUCATIVOS DEL ESTADO DE TLAXCALA

Código	Descripción del Bien Inmueble	Valor en libros
754	JUSTO SIERRA	0
755	LEONA VICARIO	0
756	OTILIO MONTAÑO	0
757	ENRIQUE PESTALOZZI	0
758	LAZARO CARDENAS	0
759	JUSTO SIERRA	0
760	CANDELARIO REYES FLORES	0
761	ESTANISLAO MEJIA CASTRO	0
762	CLAUDIO HERNANDEZ HERNANDEZ	0
763	FELIPE SANTIAGO XICOHTENCATL	0
764	ENRIQUETA C. DE PEREIRA	0
765	AMALIA GUZMAN	0
766	SUAVE PATRIA	0
767	LIC. ADOLFO LOPEZ MATEOS	0
768	MIGUEL HIDALGO Y COSTILLA	0
769	ANTIGUA REPUBLICA DE TLAXCALA	0
770	FELIPE MAZARRASA	0
771	MARIA MONTESSORI	0
772	NIÑOS HEROES DE CHAPULTEPEC	0
773	SEGUNDO SEÑORIO	0
774	PROFA. FRANCISCA MADERA MARTINEZ	0
775	RICARDO FLORES MAGON	0
776	DAMIAN CARMONA	0
777	XICOHTENCATL	0
778	15 DE MAYO	0
779	GUADALUPE VICTORIA	0
780	PAULINA MARAVER	0
781	SAMUEL QUIROZ DE LA VEGA	0
782	CENTRO DE ATENCION MULTIPLE NUM. 2	0
783	SOR JUANA INES DE LA CRUZ	0
784	MIGUEL HIDALGO Y COSTILLA	0
785	BENITO JUAREZ	0

Relación de Bienes Inmuebles que Componen el Patrimonio
Cuenta Pública 2017
(Pesos)

Ente Público: UNIDAD DE SERVICIOS EDUCATIVOS DEL ESTADO DE TLAXCALA

Código	Descripción del Bien Inmueble	Valor en libros
786	IGNACIO ALLENDE	0
787	IGNACIO ZARAGOZA	0
788	CARMEN RAMOS DEL RIO	0
789	EDUARDO ALONSO ESCARCEGA	0
790	EMILIO SANCHEZ PIEDRAS	0
791	TOMAS ALVA EDISON	0
792	RAFAEL RAMIREZ	0
793	LEONA VICARIO FERNANDEZ	0
794	JOSEFA ORTIZ DE DOMINGUEZ	0
795	BENITO JUAREZ	0
796	RICARDO FLORES MAGON	0
797	VENUSTIANO CARRANZA	0
798	PLAN DE AYALA	0
799	LUIS DONALDO COLOSIO	0
800	MANUEL CAMPOS BARGENAS	0
801	CUTBERTO ESCALANTE	0
802	DON VICENTE GUERRERO	0
803	JUAN JACOBO ROUSSEAU	0
804	JEAN PIAGET	0
805	AGUSTIN YAÑEZ	0
806	ANGELINA URIBE R.	0
807	ANTONIO CARBAJAL	0
808	CARLOS FUENTES (NUEVA)	0
809	VICENTE GUERRERO	0
810	NIÑOS HEROES DE CHAPULTEPEC	0
811	MELCHOR OCAMPO	0
812	IGNACIO ZARAGOZA	0
813	BENITO JUAREZ	0
814	JOSEFA ORTIZ DE DOMINGUEZ	0
815	J. GUADALUPE XOCHITLITZIN ORTEGA	0
816	20 DE NOVIEMBRE	0
817	CENTRO DE ATENCION MULTIPLE NUM. 16	0

Relación de Bienes Inmuebles que Componen el Patrimonio
Cuenta Pública 2017
(Pesos)

Ente Público: UNIDAD DE SERVICIOS EDUCATIVOS DEL ESTADO DE TLAXCALA

Código	Descripción del Bien Inmueble	Valor en libros
818	PROFA. LEONARDA GOMEZ BLANCO	0
819	FELIPE SANTIAGO XICOHTENCATL	0
820	CARMEN MONROY	0
821	AGUSTIN ARRIETA	0
822	CARLOS A. CARRILLO	0
823	DAVID ALFARO SIQUEIROS	0
824	TELPOHCALLI	0
825	JOSEFA CASTELAR	0
826	JOSEFA ORTIZ DE DOMINGUEZ	0
827	FRIDA KAHLO	0
828	MIGUEL HIDALGO	0
829	JUSTO SIERRA	0
830	RICARDO CARVAJAL	0
831	NICOLAS BRAVO	0
832	EMILIO CARRANZA	0
833	MIGUEL HIDALGO Y COSTILLA	0
834	JAIME TORRES BODET	0
835	CENTRO DE DESARROLLO INFANTIL NUM. 4	0
836	JERONIMO PEREZ RODRIGUEZ	0
837	DIEGO RIVERA	0
838	PROF. HAZAEL CARRO LIMA	0
839	GUSTAVO DIAZ ORDAZ	0
840	LIC. EMILIO SANCHEZ PIEDRAS	0
841	ANTONINO GONZALEZ ABASCAL	0
842	EMILIANO ZAPATA	0
843	ANTONINO GONZALEZ ABASCAL	0
844	DOMINGO ARENAS	0
845	NICANOR SERRANO	0
846	BENITO JUAREZ	0
847	PATRIA	0
848	EMILIO SANCHEZ PIEDRAS	0
849	20 DE NOVIEMBRE	0

SECTOR PARAESTATAL

Relación de Bienes Inmuebles que Componen el Patrimonio
Cuenta Pública 2017
(Pesos)

Ente Público: UNIDAD DE SERVICIOS EDUCATIVOS DEL ESTADO DE TLAXCALA

Código	Descripción del Bien Inmueble	Valor en libros
850	JOSE MARIA MORELOS Y PAVON	0
851	JOSE MARIANO SANCHEZ	0
852	MIGUEL HIDALGO	0
853	EMILIANO ZAPATA	0
854	FRAY BARTOLOME DE LAS CASAS	0
855	COMPLEJO ADMINISTRATIVO DE LA SEPE-USET	0
856	MODULO REGIONAL DE HUAMANTLA	0
857	NUEVO EDIFICIO DE HUAMANTLA	0
858	EDIF. PRONAP	0
859	EDIF. EXCENDI PANOTLA	0
860	BODEGA DE SAN MANUEL	0
861	CENTRO DE COMPUTO	0
862	TERRENO ZITLALPOCOATL	0
863	EDIF. EXCENDI DE LA LOMA	0
864	ALBERGUE RURAL	0
865	ALBERGUE RURAL EMILIO SANCHEZ PIEDRAS	0
866	ALBERGUE RURAL UNIÓN EJIDAL TIERRA Y LIBERTAD	0
867	ALBERGUE 16 DE SPTIEMBRE	0
868	ALBERGUE TLAHUICOLE	0
869	ALBERGUE LAZARO CARDENAS	0
870	NORMAL RURAL BENITO JUAREZ	0
871	NORMAL LEONARDA GOMEZ BLANCO	0
872	NORMAL PREESCOLAR FRAN MADERA MARTINEZ	0
873	NORMAL EMILIO SANCHEZ PIEDRAS	0
874	CENTRO DE ACTUALIZACION DEL MAGISTERIO	0
875	ESC. DE EDUC FISICA REVOLUCIÓN MEXICANA	0
876	EDIF UPN	0
877	UPN	0
878	TELEBACHILLERATO 1	0
879	TELEBACHILLERATO 2	0
880	TELEBACHILLERATO 3	0
881	TELEBACHILLERATO 4	0

Relación de Bienes Inmuebles que Componen el Patrimonio
Cuenta Pública 2017
(Pesos)

Ente Público: UNIDAD DE SERVICIOS EDUCATIVOS DEL ESTADO DE TLAXCALA

Código	Descripción del Bien Inmueble	Valor en libros
882	TELEBACHILLERATO 5	0

SECTOR PARAESTATAL

Relación de Bienes Muebles que Componen el Patrimonio
Cuenta Pública 2017
(Pesos)

Ente Público: UNIDAD DE SERVICIOS EDUCATIVOS DEL ESTADO DE TLAXCALA

Código	Descripción del Bien Mueble	Valor en libros
1	ESCRITORIO CON 2 CAJONES	6,034.48
2	SILLA METAL FORRADA EN PLIANA	84.50
3	ARCHIVERO 2 GAVETAS	31.00
4	ENGARGOLADORA METAL COLOR GRIS	31.00
5	HORNO DE MICROONDAS METALICO CON VIDRIO COLOR BLANCO	84.50
6	GUILLOTINA METAL MADERA COLOR CAFE	84.50
7	REGULADOR PLASTICO COLOR NEGRO	84.50
8	ESCRITORIO DE UN PEDESTAL CON 3 CAJONES	84.50
9	SILLA METAL FORRADA EN PLIANA	84.50
10	SILLA METAL FORRADA EN PLIANA	52.85
11	SILLA METAL FORRADA EN PLIANA	26.00
12	SILLA METAL FORRADA EN PLIANA	601.00
13	SILLA METAL FORRADA EN PLIANA	84.50
15	GUILLOTINA	84.50
16	PERCHERO METAL COLOR GRIS	31.00
17	SILLA METALICA FORRADA EN PLIANA COLOR NEGRO	31.00
19	IMPRESORA LASER PLASTICO COLOR GRIS	84.50
21	REGULADOR PLASTICO COLOR NEGRO	84.50
24	MODULO EJECUTIVO NOVOPAN CON 2 MESAS Y ESCRITORIO DE 3 CAJONES 4 P	84.50
25	SILLA METALICA FORRADA EN PLIANA COLOR NEGRO	84.50


Relación de Bienes Muebles que Componen el Patrimonio
Cuenta Pública 2017
(Pesos)
Ente Público: UNIDAD DE SERVICIOS EDUCATIVOS DEL ESTADO DE TLAXCALA

Código	Descripción del Bien Mueble		Valor en libros
757425	SOFTWARE DE BASE	SISTEMA OPERATIVO	1.00
828797	SOFTWARE DE BASE	ANTIVIRUS	1.00
828798	SOFTWARE DE BASE	ANTIVIRUS	1.00
837079	SOFTWARE DE BASE	ANTIVIRUS	1.00
235701	SOFTWARE DE APLICACION	SISTEMA	1.00
277877	SOFTWARE DE APLICACIÓN	SISTEMA	1.00
278513	SOFTWARE DE APLICACIÓN	SISTEMA	1.00
279611	SOFTWARE DE APLICACIÓN	SISTEMA	1.00
279620	SOFTWARE DE APLICACIÓN	SISTEMA	1.00
417931	SOFTWARE DE APLICACIÓN	SISTEMA	1.00
439156	SOFTWARE DE APLICACION	SISTEMA	1.00
439384	SOFTWARE DE APLICACION	SISTEMA	1.00
449184	SOFTWARE DE APLICACION	SISTEMA	1.00
487547	SOFTWARE DE APLICACION	SISTEMA	1.00
494682	SOFTWARE DE APLICACION	SISTEMA	1.00
494684	SOFTWARE DE APLICACION	SISTEMA	1.00
553234	SOFTWARE DE APLICACION	SISTEMA	1.00
587790	SOFTWARE DE APLICACION	SISTEMA	12,844.83
596609	SOFTWARE DE APLICACION	SISTEMA	1.00
757425	SOFTWARE DE BASE	SISTEMA OPERATIVO	0.00
	TOTAL:		161,430,736.24

Nota.- Respecto a la integración del inventario de bienes muebles, se informa que el mismo está en proceso de elaboración, por lo que se anexa en información adicional en el CD con el archivo electrónico mismo que contiene el avance a la fecha y en el momento de su culminación se integrará completo a la Cuenta Pública para dar cumplimiento a lo dispuesto por la Ley General de Contabilidad Gubernamental.

No se anexa el archivo de Excel debido a que es muy extenso ya que contiene 753,157 renglones en el avance registrado hasta el momento y serian alrededor de 27,000 hojas impresas.

Bajo protesta de decir verdad declaramos que los Estados Financieros y sus Notas son razonablemente correctos y responsabilidad del emisor



Dr. Manuel Gamacho Higuera
Secretario de Educación Pública
y Director General de la USET



C. P. María Guadalupe Zamora Rodríguez
Directora de Administración y Finanzas

Sector Paraestatal		
Relación de cuentas bancarias productivas específicas		
Fondo, Programa o Convenio	Datos de la Cuenta Bancaria	
	Institución Bancaria	Número de Cuenta
Recursos Estatales 2017	Santander Serfin S. A.	XXXXXXXX569-2
Fondo de Aportaciones para la Nómina Educativa y el Gasto Operativo 2017	Santander Serfin S. A.	XXXXXXXX566-1
Fondo de Aportaciones para la Nómina Educativa y el Otros de Gasto Corriente 2017	Santander Serfin S. A.	XXXXXXXX559-8
Ingresos Propios 2017	Santander Serfin S. A.	XXXXXXXX647-9

Relación de esquemas bursátiles y de coberturas financieras

La Unidad de Servicios Educativos del Estado de Tlaxcala, por el período que se presenta no cuenta con relación de esquemas bursátiles y de coberturas financieras

(Artículo 46, último párrafo LGCG)

Liga de acceso a la Información Pública de la Unidad de Servicios Educativos del Estado de Tlaxcala

http://septlaxcala.gob.mx/finanzas2017/cuenta_publica_tercer_trimestre_2017.pdf



USET
UNIDAD DE SERVICIOS
EDUCATIVOS DE TLAXCALA

Formatos de Ley de Disciplina Financiera

CUENTA PÚBLICA
ENTIDAD FEDERATIVA DE TLAXCALA

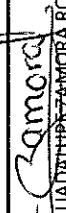
| 2017


Formato 1 Estado de Situación Financiera Detallado - LDF

UNIDAD DE SERVICIOS EDUCATIVOS DEL ESTADO DE TLAXCALA		Estado de Situación Financiera Detallado - LDF		2017		31 de diciembre de 2016	
Al 30 de Septiembre de 2017 y al 31 de Diciembre de 2016		(PESOS)		2017		31 de diciembre de 2016	
Concepto (c)		2017	31 de diciembre de 2016	Concepto (c)		2017	31 de diciembre de 2016
ACTIVO							
Activo Circulante				PASIVO			
a) Efectivo y Equivalentes (a=a1+a2+a3+a4+a5+a6+a7)		158,535,441	23,696,393	a. Cuentas por Pagar a Corto Plazo (a=a1+a2+a3+a4+a5+a6+a7+a8+a9)		21,023,507	19,137,965
a1) Efectivo		0	0	a1) Salarios Personales por Pagar a Corto Plazo		2,245,526	773,755
a2) Bancos/Tesorería		158,535,441	23,696,393	a2) Proveedores por Pagar a Corto Plazo		17,959,221	697,217
a3) Bancos/Depositos y Otros		0	0	a3) Contabilistas por Obras Públicas por Pagar a Corto Plazo		0	0
a4) Inversiones Temporales (Hasta 3 meses)		0	0	a4) Participaciones y Aportaciones por Pagar a Corto Plazo		0	0
a5) Fondos con Afectación Específica		0	0	a5) Transferencias Otorgadas por Pagar a Corto Plazo		3,360	0
a6) Depósitos de Fondos de Terceros en Garantía y/o Administración		0	0	a6) Intereses, Comisiones y Otros Gastos de la Deuda Pública por Pagar a Corto Plazo		805,388	17,566,993
a7) Otros Efectivos y Equivalentes		33,030,090	0	a7) Retenciones y Contribuciones por Pagar a Corto Plazo		0	0
b) Derechos a Recibir Efectivo o Equivalentes (b=b1+b2+b3+b4+b5+b6+b7)		0	0	a8) Devoluciones de la Ley de Ingresos por Pagar a Corto Plazo		0	0
b1) Inversiones Financieras de Corto Plazo		0	0	a9) Otras Cuentas por Pagar a Corto Plazo		0	0
b2) Cuentas por Cobrar a Corto Plazo		0	0	b. Documentos por Pagar a Corto Plazo (b=b1+b2+b3)		0	0
b3) Deudas Diversas por Cobrar a Corto Plazo		33,030,090	0	b1) Documentos Comerciales por Pagar a Corto Plazo		0	0
b4) Ingresos por Recuperar a Corto Plazo		0	0	b2) Documentos con Contabilistas por Obras Públicas por Pagar a Corto Plazo		0	0
b5) Deudas por Anticipos de la Tesorería a Corto Plazo		50,000	0	b3) Otros Documentos por Pagar a Corto Plazo		0	0
b6) Préstamos Otorgados a Corto Plazo		0	0	c. Porción a Corto Plazo de la Deuda Pública (c=c1+c2)		0	0
b7) Otros Derechos a Recibir Efectivo o Equivalentes a Corto Plazo		0	0	c1) Porción a Corto Plazo de la Deuda Pública		0	0
c. Derechos a Recibir Bienes o Servicios (c=c1+c2+c3+c4+c5)		0	0	c2) Porción a Corto Plazo de Arrendamiento Financiero		0	0
c1) Anticipo a Proveedores por Adquisición de Bienes y Prestación de Servicios a Corto Plazo		0	0	d. Títulos y Valores a Corto Plazo		0	0
c2) Anticipo a Proveedores por Adquisición de Bienes Inmuebles y Muebles a Corto Plazo		0	0	a) Pasivos Diferidos a Corto Plazo (a=a1+a2+a3)		0	0
c3) Anticipo a Proveedores por Adquisición de Bienes Intangibles a Corto Plazo		0	0	a1) Ingresos Cobrados por Adelantado a Corto Plazo		0	0
c4) Anticipo a Comalistas por Obras Públicas a Corto Plazo		0	0	a2) Intereses Cobrados por Adelantado a Corto Plazo		0	0
c5) Otros Derechos a Recibir Bienes o Servicios a Corto Plazo		0	0	a3) Otros Pasivos Diferidos a Corto Plazo		0	0
d. Inventarios (d=d1+d2+d3+d4+d5)		0	0	f. Fondos y Bienes de Terceros en Garantía y/o Administración a Corto Plazo (f=f1+f2+f3+f4+f5+f6)		0	0
d1) Inventario de Mercancías para Venta		0	0	f1) Fondos en Garantía a Corto Plazo		0	0
d2) Inventario de Mercancías Terminadas		0	0	f2) Fondos en Administración a Corto Plazo		0	0
d3) Inventario de Mercancías en Proceso de Elaboración		0	0	f3) Fondos Contingentes a Corto Plazo		0	0
d4) Inventario de Materiales Primas, Materiales y Suministros para Producción		0	0	f4) Fondos de Fideicomisos, Mandatos y Contratos Análogos a Corto Plazo		0	0
d5) Bienes en Tratamiento		0	0	f5) Otros Fondos de Terceros en Garantía y/o Administración a Corto Plazo		0	0
e. Almacenes		0	0	f6) Valores y Bienes en Garantía a Corto Plazo		0	0
f. Estimaciones por Pérdidas o Deterioro de Activos Circulantes (f=f1+f2)		0	0	g. Provisiones a Corto Plazo (g=g1+g2+g3)		0	0
f1) Estimaciones por Cuentas Incobrables por Derechos a Recibir Efectivo o Equivalentes		0	0	g1) Provisión para Demandas y Juicios a Corto Plazo		0	0
f2) Estimación por Deterioro de Inventarios		0	0	g2) Provisión para Contingencias a Corto Plazo		0	0
g. Otros Activos Circulantes (g=g1+g2+g3+g4)		0	0	g3) Otras Provisiones a Corto Plazo		0	0
g1) Valores en Garantía		0	0	h. Otros Pasivos a Corto Plazo (h=h1+h2+h3)		0	0
g2) Bienes en Garantía (excluye depósitos de fondos)		0	0	h1) Ingresos por Clasificar		0	0
g3) Bienes Unidos de Embaques, Decomos, Aseguramientos y Uacon en Depósitos		0	0	h2) Recaudación por Participar		0	0
g4) Adquisición con Fondos de Terceros		0	0	h3) Otros Pasivos Circulantes		0	0
IIA. Total de Activos Circulantes (IA = a + b + c + d + e + f + g)		191,615,531	23,696,393	IIA. Total de Pasivos Circulantes (IIA = a + b + c + d + e + f + g + h)		21,023,507	19,137,965

Formato 1 Estado de Situación Financiera Detallado - LDF

UNIDAD DE SERVICIOS EDUCATIVOS DEL ESTADO DE TLAXCALA		Estado de Situación Financiera Detallado - LDF		PRESSES	
Al 30 de Septiembre de 2017 y al 31 de Diciembre de 2016		Al 31 de diciembre de 2016		Al 31 de diciembre de 2016	
Concepto (c)	2017	31 de diciembre de 2016	Concepto (c)	2017	31 de diciembre de 2016
Activo No Circulante			Activo No Circulante		
a. Inversiones Financieras a Largo Plazo	0	0	a. Cuentas por Pagar a Largo Plazo	0	0
b. Derechos a Recibir Efectivo o Ecuivalentes a Largo Plazo	0	0	b. Documentos por Pagar a Largo Plazo	0	0
c. Bienes Inmuebles, Infraestructura y Construcciones en Proceso	444,159,847	444,159,847	c. Deuda Pública a Largo Plazo	0	0
d. Bienes Muebles	143,821,246	142,960,308	d. Pasivos Diferidos a Largo Plazo	0	0
e. Activos Intangibles	3,130	130	e. Fondos y Bienes de Terceros en Garantía y/o en Administración a Largo Plazo	0	0
f. Depreciación, Deterioro y Amortización Acumulada de Bienes	0	0	f. Provisiones a Largo Plazo	0	0
g. Activos Diferidos	0	0			
h. Estimación por Pérdida o Deterioro de Activos no Circulantes	0	0	II. Total de Pasivos No Circulantes (II = a + b + c + d + e + f)	0	0
i. Otros Activos no Circulantes	0	0	II. Total del Pasivo (II = IIA + IIB)	21,023,507	19,137,965
II. Total de Activos No Circulantes (II = a + b + c + d + e + f + g + h + i)	587,984,223	587,120,285	HACIENDA PÚBLICA PATRIMONIO		
I. Total del Activo (I = IA + II)	779,599,754	610,816,678	IIIA. Hacienda Pública Patrimonio Contribuido (IIIA = a + b + c)	577,035,241	577,035,241
			a. Aportaciones	577,035,241	577,035,241
			b. Donaciones de Capital	0	0
			c. Actualización de la Hacienda Pública Patrimonio	0	0
			IIIB. Hacienda Pública Patrimonio Generado (IIB = a + b + c + d + e)	181,541,006	14,646,472
			a. Resultados del Ejercicio (Ahorro/Desahorro)	162,837,992	9,880,126
			b. Resultados de Ejercicios Anteriores	-237,780,093	-96,551,570
			c. Revalúos	0	0
			d. Reservas	0	0
			e. Rectificaciones de Resultados de Ejercicios Anteriores	256,483,107	101,317,916
			IIIC. Exceso o Insuficiencia en la Actualización de la Hacienda Pública Patrimonio (IIIC = a + b)	0	0
			a. Resultado por Posición Monetaria		
			b. Resultado por Tenencia de Activos no Monetarios		
			III. Total Hacienda Pública Patrimonio (III = IIIA + IIIB + IIIC)	758,576,247	591,681,713
			IV. Total del Pasivo y Hacienda Pública Patrimonio (IV = II + III)	779,599,754	610,816,678


C. P. MARÍA GUADALUPE ZAMORA RODRÍGUEZ
 DIRECTORA DE ADMINISTRACIÓN Y FINANZAS


DR. MANUEL CAMACHO HIGAREDA
 SECRETARIO DE EDUCACIÓN PÚBLICA Y DIRECTOR GENERAL DE LA USET

Formato 2 Informe Analítico de la Deuda Pública y Otros Pasivos - LDF

UNIDAD DE SERVICIOS EDUCATIVOS DEL ESTADO DE TLAXCALA							
Informe Analítico de la Deuda Pública y Otros Pasivos - LDF							
Del 1 de Enero al 30 de Septiembre de 2017							
(PESOS)							
Denominación de la Deuda Pública y Otros Pasivos (a)	Saldo al 31 de diciembre de 2016	Disposiciones del Periodo (e)	Amortizaciones del Periodo (f)	Revaluaciones, Reclasificaciones y Otros Ajustes (g)	Saldo Final del Periodo (h) = d+a-f+g	Pago de Intereses del Periodo (i)	Pago de Comisiones y demás costos asociados durante el Periodo (j)
1. Deuda Pública (1=A+B)	0	0	0	0	0	0	0
A. Corto Plazo (A=a1+a2+a3)	0	0	0	0	0	0	0
a1) Instituciones de Crédito	0	0	0	0	0	0	0
a2) Títulos y Valores	0	0	0	0	0	0	0
a3) Arrendamientos Financieros	0	0	0	0	0	0	0
B. Largo Plazo (B=b1+b2+b3)	0	0	0	0	0	0	0
b1) Instituciones de Crédito	0	0	0	0	0	0	0
b2) Títulos y Valores	0	0	0	0	0	0	0
b3) Arrendamientos Financieros	0	0	0	0	0	0	0
2. Otros Pasivos	10,137,965				21,023,507		
3. Total de la Deuda Pública y Otros Pasivos (3=1+2)	10,137,965	0	0	0	21,023,507	0	0
4. Deuda Contingente 1 (informativo)							
A. Deuda Contingente 1	0	0	0	0	0	0	0
B. Deuda Contingente 2	0	0	0	0	0	0	0
C. Deuda Contingente XX	0	0	0	0	0	0	0
5. Valor de Instrumentos Bono Cupón Cero 2 (Informativo)							
A. Instrumento Bono Cupón Cero 1	0	0	0	0	0	0	0
B. Instrumento Bono Cupón Cero 2	0	0	0	0	0	0	0
C. Instrumento Bono Cupón Cero XX	0	0	0	0	0	0	0

1 Se refiere a cualquier Financiamiento sin fuente o garantía de pago definida, que sea asumida de manera solidaria o subsidiaria por las Entidades Federativas con sus Municipios, organismos descentralizados y empresas de participación estatal mayoritaria y fideicomisos, locales o municipales, y por los Municipios con sus respectivos organismos descentralizados y empresas de participación municipal mayoritaria.

2 Se refiere al valor del Bono Cupón Cero que respalda el pago de los créditos asociados al mismo (Activo).


Obligaciones a Corto Plazo (k)	Monto Contratado (l)	Plazo Pactado (m)	Tasa de Interés (n)	Comisiones y Costos Relacionados (o)	Tasa Efectiva (p)
6. Obligaciones a Corto Plazo (Informativo)					
A. Crédito 1					
B. Crédito 2					
C. Crédito XX					


DR. MANUEL CAMACHO FIGUEROA
SECRETARIO DE EDUCACIÓN PÚBLICA Y
DIRECTOR GENERAL DE LA USET

C.P. MARÍA GUADALUPE ZAMORA RODRÍGUEZ
DIRECTORA DE ADMINISTRACIÓN
Y FINANZAS

Formato 3 Informe Analítico de Obligaciones Diferentes de Financiamientos - LDF

UNIDAD DE SERVICIOS EDUCATIVOS DEL ESTADO DE TLAXCALA										
Informe Analítico de Obligaciones Diferentes de Financiamientos - LDF										
Del 1 de Enero al 30 de Septiembre de 2017										
(PESOS)										
Denominación de las Obligaciones Diferentes de Financiamiento (c)	Fecha del Contrato (d)	Fecha de inicio de operación del proyecto (e)	Fecha de vencimiento (f)	Monto de la inversión pactado (g)	Pago pactado (h)	Monto promedio mensual del pago de la contraprestación (i)	Monto promedio mensual del pago de la contraprestación correspondiente al pago de inversión (j)	Monto pagado de la inversión al 30 de Noviembre de 2016 (k)	Monto pagado de la inversión actualizado al 30 de Noviembre de 2016 (l)	Saldo pendiente por pagar de la inversión al 30 de Noviembre de 2016 (m = g - l)
A. Asociaciones Público Privadas (APP's) (A=a+b+c+d)				0		0	0	0	0	0
a) APP 1				0		0	0	0	0	0
b) APP 2				0		0	0	0	0	0
c) APP 3				0		0	0	0	0	0
d) APP XX				0		0	0	0	0	0
B. Otros Instrumentos (B=a+b+c+d)				0		0	0	0	0	0
a) Otro Instrumento 1				0		0	0	0	0	0
b) Otro Instrumento 2				0		0	0	0	0	0
c) Otro Instrumento 3				0		0	0	0	0	0
d) Otro Instrumento XX				0		0	0	0	0	0
C. Total de Obligaciones Diferentes de Financiamiento (C=A+B)				0		0	0	0	0	0


 C.P. MARÍA GUADALUPE ZAMORA RODRÍGUEZ
 DIRECTORA DE ADMINISTRACIÓN Y FINANZAS


 DR. MANUEL CAMACHO HIGUERA
 SECRETARIO DE EDUCACIÓN PÚBLICA Y DIRECTOR GENERAL DE LA USET

Formato 4 Balance Presupuestario - LDF

UNIDAD DE SERVICIOS EDUCATIVOS DEL ESTADO DE TLAXCALA
Balance Presupuestario - LDF
 Del 1 de Enero al 30 de Septiembre de 2017
 (PESOS)

Concepto (c)	Estimado/ Aprobado (d)	Devengado	Recaudado/ Pagado
A. Ingresos Totales (A = A1 + A2 + A3)	5,352,080,982	3,082,725,788	3,082,725,788
A1 Ingresos de Libre Disposición	134,221,000	106,569,108	106,569,108
A2. Transferencias Federales Etiquetadas	5,217,859,982	2,978,156,678	2,978,156,678
A3. Financiamiento Neto	0	0	0
B. Egresos Presupuestarios (B = B1 + B2)	5,352,080,982	2,020,748,731	2,901,450,603
B1 Gasto No Etiquetado (sin incluir Amortización de la Deuda Pública)	134,221,000	47,242,575	43,661,535
B2 Gasto Etiquetado (sin incluir Amortización de la Deuda Pública)	5,217,859,982	2,873,506,156	2,857,789,068
C. Remanentes del Ejercicio Anterior (C = C1 + C2)		0	0
C1 Remanentes de Ingresos de Libre Disposición aplicados en el periodo		0	0
C2 Remanentes de Transferencias Federales Etiquetadas aplicados en el periodo		0	0
I. Balance Presupuestario (I = A - B + C)	0	161,977,055	181,266,183
II. Balance Presupuestario sin Financiamiento Neto (II = I - A3)	0	161,977,055	181,266,183
III. Balance Presupuestario sin Financiamiento Neto y sin Remanentes del Ejercicio Anterior (III = II - C)	0	161,977,055	181,266,183

Concepto	Aprobado	Devengado	Pagado
E. Intereses, Comisiones y Gastos de la Deuda (E = E1 + E2)	0	0	0
E1 Intereses, Comisiones y Gastos de la Deuda con Gasto No Etiquetado	0	0	0
E2. Intereses, Comisiones y Gastos de la Deuda con Gasto Etiquetado	0	0	0
IV. Balance Primario (IV = III + E)	0	161,977,055	181,266,183

Concepto	Estimado/ Aprobado	Devengado	Recaudado/ Pagado
F. Financiamiento (F = F1 + F2)	0	0	0
F1 Financiamiento con Fuente de Pago de Ingresos de Libre Disposición	0	0	0
F2 Financiamiento con Fuente de Pago de Transferencias Federales Etiquetadas	0	0	0
G. Amortización de la Deuda (G = G1 + G2)	0	0	0
G1 Amortización de la Deuda Pública con Gasto No Etiquetado	0	0	0
G2 Amortización de la Deuda Pública con Gasto Etiquetado	0	0	0
A3. Financiamiento Neto (A3 = F - G)	0	0	0

Concepto	Estimado/ Aprobado	Devengado	Recaudado/ Pagado
A1 Ingresos de Libre Disposición	134,221,000	106,569,108	106,569,108
A3.1 Financiamiento Neto con Fuente de Pago de Ingresos de Libre Disposición (A3.1 = F1 - G1)	0	0	0
F1 Financiamiento con Fuente de Pago de Ingresos de Libre Disposición	0	0	0
G1 Amortización de la Deuda Pública con Gasto No Etiquetado	0	0	0
B1 Gasto No Etiquetado (sin incluir Amortización de la Deuda Pública)	134,221,000	47,242,575	43,661,535
C1 Remanentes de Ingresos de Libre Disposición aplicados en el periodo		0	0
V. Balance Presupuestario de Recursos Disponibles (V = A1 + A3.1 - B1 + C1)	-	59,326,533	62,907,573
VI. Balance Presupuestario de Recursos Disponibles sin Financiamiento Neto (VI = V - A3.1)	-	59,326,533	62,907,573

Concepto	Estimado/ Aprobado	Devengado	Recaudado/ Pagado
A2. Transferencias Federales Etiquetadas	5,217,859,982	2,978,156,678	2,978,156,678
A3.2 Financiamiento Neto con Fuente de Pago de Transferencias Federales Etiquetadas (A3.2 = F2 - G2)	0	0	0
F2 Financiamiento con Fuente de Pago de Transferencias Federales Etiquetadas	0	0	0
G2 Amortización de la Deuda Pública con Gasto Etiquetado	0	0	0
B2 Gasto Etiquetado (sin incluir Amortización de la Deuda Pública)	0	0	0
C2 Remanentes de Transferencias Federales Etiquetadas aplicados en el periodo		0	0
VII. Balance Presupuestario de Recursos Etiquetados (VII = A2 + A3.2 - B2 + C2)	5,217,859,982	2,978,156,678	2,978,156,678
VIII. Balance Presupuestario de Recursos Etiquetados sin Financiamiento Neto (VIII = VII - A3.2)	5,217,859,982	2,978,156,678	2,978,156,678

DR. MANUEL CAMACHO HERRERA
 SECRETARIO DE EDUCACIÓN PÚBLICA Y
 DIRECTOR GENERAL DE LA DGET

C. P. MARÍA GUADALUPE CAMORA RODRÍGUEZ
 DIRECTORA DE ADMINISTRACIÓN
 Y FINANZAS

Formato 5 Estado Analítico de Ingresos Detallado - LDF

UNIDAD DE SERVICIOS EDUCATIVOS DEL ESTADO DE TLAXCALA						
Estado Analítico de Ingresos Detallado - LDF						
Del 1 de Enero al 30 de Septiembre de 2017						
(PERIODO)						
Concepto (*)	Ingreso					Diferencia (+)
	Estimado (A)	Ampliaciones (Reasignaciones)	Modificado	Devoluendo	Rescaudado	
Ingresos de Libre Disposición						
A. Impuestos	0	0	0	0	0	0
B. Cuotas y Aportaciones de Seguridad Social	0	0	0	0	0	0
C. Contribuciones de Mejoras	0	0	0	0	0	0
D. Derechos	0	397,545	397,545	397,545	397,545	397,545
E. Productos	0	79,614	79,614	79,614	79,614	79,614
F. Aprovechamientos	5,000,000	-5,000,000	0	0	0	-5,000,000
G. Ingresos por Ventas de Bienes y Servicios	0	0	0	0	0	0
H. Participaciones	129,221,000	3,888,871	133,109,871	100,001,049	100,001,049	-23,128,851
(H-H1+H2+H3+H4+H5+H6+H7+H8+H9+H10+H11)						
H1) Fondo General de Participaciones	129,221,000	3,888,871	133,109,871	100,001,049	100,001,049	-23,128,851
H2) Fondo de Fomento Municipal	0	0	0	0	0	0
H3) Fondo de Fiscalización y Recaudación	0	0	0	0	0	0
H4) Fondo de Compensación	0	0	0	0	0	0
H5) Fondo de Extracción de Hidrocarburos	0	0	0	0	0	0
H6) Impuesto Especial Sobre Producción y Servicios	0	0	0	0	0	0
H7) 0.130% de la Recaudación Federal Participable	0	0	0	0	0	0
H8) 3.17% Sobre Extracción de Petróleo	0	0	0	0	0	0
H9) Gasolina y Diesel	0	0	0	0	0	0
H10) Fondo del Impuesto Sobre la Renta	0	0	0	0	0	0
H11) Fondo de Estabilización de los Ingresos de las Entidades Federales	0	0	0	0	0	0
I. Incentivos Derivados de la Colaboración Fiscal (I=I1+I2+I3+I4+I5)	0	0	0	0	0	0
I1) Tenencia o Uso de Vehículo	0	0	0	0	0	0
I2) Fondo de Compensación SAN	0	0	0	0	0	0
I3) Impuesto Sobre Automóviles Nuevos	0	0	0	0	0	0
I4) Fondo de Compensación de Repuestos Intermedios	0	0	0	0	0	0
I5) Otros Incentivos Económicos	0	0	0	0	0	0
J. Transferencias	0	0	0	0	0	0
K. Convenios	0	0	0	0	0	0
K1) Otros Convenios y Subsidios	0	0	0	0	0	0
L. Otros Ingresos de Libre Disposición (L=L1+L2)	0	0	0	0	0	0
L1) Participaciones en Ingresos Locales	0	0	0	0	0	0
L2) Otros Ingresos de Libre Disposición	0	0	0	0	0	0
I. Total de Ingresos de Libre Disposición (I=A+B+C+D+E+F+G+H+I+J+K+L)	134,221,000	-433,970	133,587,030	100,509,108	100,509,108	-27,051,892
Ingresos Excedentes de Ingresos de Libre Disposición						0
Transferencias Federales Etiquetadas						
A. Aportaciones (A=A1+A2+A3+A4+A5+A6+A7+A8)	5,217,859,982	0	5,217,859,982	2,788,010,283	2,788,010,283	-2,429,849,699
A1) Fondo de Aportaciones para la Nómina Educativa y Costeo Operativo	5,217,859,982	0	5,217,859,982	2,788,010,283	2,788,010,283	-2,429,849,699
A2) Fondo de Aportaciones para los Servicios de Salud	0	0	0	0	0	0
A3) Fondo de Aportaciones para la Infraestructura Social	0	0	0	0	0	0
A4) Fondo de Aportaciones para el Fortalecimiento de los Municipios y de las Demarcaciones Territoriales del Distrito Federal	0	0	0	0	0	0
A5) Fondo de Aportaciones Múltiples	0	0	0	0	0	0
A6) Fondo de Aportaciones para la Educación Tecnológica y de Adultos	0	0	0	0	0	0
A7) Fondo de Aportaciones para la Seguridad Pública de los Estados y del Distrito Federal	0	0	0	0	0	0
A8) Fondo de Aportaciones para el Fortalecimiento de las Entidades Federativas	0	0	0	0	0	0
B. Convenios (B=B1+B2+B3+B4)	0	252,974,581	252,974,581	188,146,395	188,146,395	188,146,395
B1) Convenios de Protección Social en Salud	0	0	0	0	0	0
B2) Convenios de Doceritización	0	0	0	0	0	0
B3) Convenios de Resignación	0	0	0	0	0	0
B4) Otros Convenios y Subsidios	0	252,974,581	252,974,581	188,146,395	188,146,395	188,146,395
C. Fondos Distintos de Aportaciones (C=C1+C2)	0	0	0	0	0	0
C1) Fondo para Entidades Federativas y Municipios Productores de Hidrocarburos	0	0	0	0	0	0
C2) Fondo Mismo	0	0	0	0	0	0
D. Transferencias, Subsidios y Subvenciones, y Pensiones y Jubilaciones	0	0	0	0	0	0
E. Otras Transferencias Federales Etiquetadas	0	0	0	0	0	0
II. Total de Transferencias Federales Etiquetadas (II = A + B + C + D + E)	5,217,859,982	252,974,581	5,470,834,563	2,976,156,678	2,976,156,678	-2,424,703,304
III. Ingresos Derivados de Financiamientos (III = A)	0	0	0	0	0	0
A. Ingresos Derivados de Financiamientos	0	0	0	0	0	0
IV. Total de Ingresos (IV = I + II + III)	5,352,080,982	252,340,611	5,604,421,593	3,082,725,786	3,082,725,786	-2,269,355,106
Datos Informativos						
1. Ingresos Derivados de Financiamientos con Fondo de Pago de Ingresos	0	0	0	0	0	0
2. Ingresos Derivados de Financiamientos con Fondo de Pago de Transferencias	0	0	0	0	0	0
3. Ingresos Derivados de Financiamientos (D = 1 + 2)	0	0	0	0	0	0

DR. LUIS HUECAMACHO HERRERA
SECRETARIO DE EDUCACIÓN PÚBLICA Y
DIRECTOR GENERAL DE LA USET

C.P. MARÍA GUADALUPE TORRES RODRÍGUEZ
DIRECTORA DE ADMINISTRACIÓN
Y FINANZAS

Formato 6 a) Estado Analítico del Ejercicio del Presupuesto de Egresos Detallado - LDF
(Clasificación por Objeto del Gasto)

UNIDAD DE SERVICIOS EDUCATIVOS DEL ESTADO DE YUCALCÁN							
Estado Analítico del Ejercicio del Presupuesto de Egresos Detallado - LDF							
Clasificación por Objeto del Gasto (Capítulo y Concepto)							
Del 1 de Julio al 30 de Septiembre de 2017							
(PESOS)							
Concepto (a)	Ingresos			Egresos			Saldo Ejercido (a)
	Aprobado (a)	Ampliaciones (Modificaciones)	Modificadas	Dispendio	Pagado		
II. Gasto Equivalente (II-A+II-B+II-C+II-D+II-E)	5,217,856,882.88	286,126,005.00	6,473,966,877.88	2,873,505,150.00	2,451,736,090.00	2,962,430,419.88	
A. Servicios Personales (A=1+2+3+4+5+6+7)	6,316,873,080.80	143,872,792.80	6,157,804,482.80	2,736,380,408.00	2,706,906,648.00	2,431,626,822.80	
a1) Remuneraciones al Personal de Carrera Permanente	3,058,420,484.00	25,678,312.00	3,032,720,172.00	1,072,227,520.00	1,000,454,640.00		
a2) Remuneraciones al Personal de Carrera Transitorio	16,638,737.00	10,000,811.00	27,700,548.00	17,258,081.00	17,120,720.00	10,340,487.00	
a3) Remuneraciones Adicionales y Especiales	563,733,003.00	137,510,350.00	751,243,373.00	169,023,204.00	168,600,147.00	162,220,168.00	
a4) Seguridad Social	0.00	0.00	0.00	0.00	0.00	0.00	
a5) Otras Prestaciones Sociales y Económicas	664,173,456.00	1,215,955.00	665,389,431.00	410,200,482.00	410,200,482.00	285,130,649.00	
a6) Pensiones	0.00	0.00	0.00	0.00	0.00	0.00	
a7) Pago de Estímulos a Servidores Públicos	51,078,000.00	-145,041.00	50,932,959.00	37,502,155.00	37,502,155.00	13,328,794.00	
B. Materiales y Suministros (B=1+2+3+4+5+6+7+8+9)	73,244,882.88	86,166,866.88	156,411,849.88	63,476,533.88	44,870,848.88	16,734,519.88	
b1) Materiales de Administración, Emisión de Documentos y Artículos Oficiales	15,905,002.00	53,706,810.00	69,672,812.00	10,838,623.00	10,220,917.00	58,833,668.00	
b2) Alimentos y Utensilios	22,871,000.00	27,628,972.00	60,500,000.00	30,776,199.00	32,217,749.00	40,723,833.00	
b3) Materiales Primas y Materiales de Producción y Comercialización	0.00	1,914.00	1,914.00	1,914.00	1,914.00	0.00	
b4) Materiales y Artículos de Construcción y de Reparación	482,000.00	-270,169.00	211,831.00	150,350.00	60,000.00	72,078.00	
b5) Productos Químicos, Farmacéuticos y de Laboratorio	2,123,000.00	15,000.00	2,138,000.00	1,493,000.00	1,472,072.00	624,204.00	
b6) Combustibles, Lubricantes y Aceites	627,000.00	2,007,110.00	2,634,110.00	1,001,358.00	447,021.00	1,662,762.00	
b7) Vestuario, Blancos, Prendas de Protección y Artículos Deportivos	1,120,000.00	2,675,081.00	3,855,081.00	365,245.00	351,027.00	3,630,416.00	
b8) Materiales y Suministros Para Seguridad	0.00	0.00	0.00	0.00	0.00	0.00	
b9) Herramientas, Reparaciones y Accesorios Menores	135,000.00	0.00	229,073.00	68,700.00	64,638.00	167,364.00	
C. Servicios Generales (C=1+2+3+4+5+6+7+8+9)	126,944,338.88	18,441,618.88	145,632,448.88	62,270,871.88	74,646,043.88	63,756,177.88	
c1) Servicios Básicos	48,331,001.00	90,425.00	48,430,426.00	33,207,940.00	29,649,027.00	16,220,400.00	
c2) Servicios de Arrendamiento	3,544,000.00	12,028.00	3,556,028.00	902,132.00	643,508.00	2,904,306.00	
c3) Servicios Profesionales, Científicos, Técnicos y Otros Servicios	1,151,000.00	10,991,274.00	12,142,274.00	3,169,020.00	3,140,548.00	8,003,245.00	
c4) Servicios Financieros, Bancarios y Comerciales	1,334,000.00	0.00	1,334,000.00	810,227.00	810,227.00	641,020.00	
c5) Servicios de Instalación, Reparación, Mantenimiento y Conexión	5,418,000.00	200,732.00	5,618,732.00	554,474.00	670,842.00	4,704,256.00	
c6) Servicios de Comunicación Social y Publicidad	300,000.00	0.00	300,000.00	65,418.00	35,504.00	444,582.00	
c7) Servicios de Traslado y Viajes	1,089,000.00	708,970.00	1,697,970.00	370,103.00	348,481.00	1,027,473.00	
c8) Servicios Oficiales	637,000.00	3,311,657.00	4,248,657.00	440,215.00	377,448.00	3,600,444.00	
c9) Otros Servicios Generales	67,000,220.00	20,175.00	67,040,405.00	42,251,134.00	42,251,135.00	25,789,270.00	
D. Transferencias, Asignaciones, Subsidios y Otras Ayudas (D=1+2+3+4+5+6+7+8+9)	0.00	10,778,762.88	10,778,762.88	1,873,848.88	1,872,466.88	9,799,918.88	
d1) Transferencias Internas y Asignaciones al Sector Público	0.00	6,100,316.00	6,100,316.00	60,980.00	60,980.00	8,020,149.00	
d2) Transferencias al Resto del Sector Público	0.00	0.00	0.00	0.00	0.00	0.00	
d3) Subsidios y Subvenciones	0.00	0.00	0.00	0.00	0.00	0.00	
d4) Ayudas Sociales	0.00	2,678,447.00	2,678,447.00	605,000.00	602,320.00	1,000,767.00	
d5) Funciones y Jubilaciones	0.00	0.00	0.00	0.00	0.00	0.00	
d6) Transferencias a Fideicomisos, Mandatos y Otros Análogos	0.00	0.00	0.00	0.00	0.00	0.00	
d7) Transferencias a la Seguridad Social	0.00	0.00	0.00	0.00	0.00	0.00	
d8) Donativos	0.00	0.00	0.00	0.00	0.00	0.00	
d9) Transferencias al Exterior	0.00	0.00	0.00	0.00	0.00	0.00	
E. Bienes Muebles, Inmuebles e Intangibles (E=1+2+3+4+5+6+7+8+9)	0.00	1,800,031.88	1,800,031.88	194,648.88	194,648.88	1,704,387.00	
e1) Mobiliario y Equipo de Administración	0.00	810,600.00	810,600.00	94,614.00	94,614.00	726,192.00	
e2) Mobiliario y Equipo Educativo y Recreativo	0.00	1,040,229.00	1,040,229.00	10,034.00	10,034.00	1,030,195.00	
e3) Equipo e Instrumental Médico y de Laboratorio	0.00	0.00	0.00	0.00	0.00	0.00	
e4) Vehículos y Equipo de Transporte	0.00	0.00	0.00	0.00	0.00	0.00	
e5) Equipo de Defensa y Seguridad	0.00	0.00	0.00	0.00	0.00	0.00	
e6) Maquinaria, Otros Equipos y Herramientas	0.00	0.00	0.00	0.00	0.00	0.00	
e7) Activos Biológicos	0.00	0.00	0.00	0.00	0.00	0.00	
e8) Bienes Inmuebles	0.00	0.00	0.00	0.00	0.00	0.00	
e9) Activos Intangibles	0.00	0.00	0.00	0.00	0.00	0.00	
F. Inversión Pública (F=1+2+3)	0.00	0.00	0.00	0.00	0.00	0.00	
f1) Obra Pública en Bienes de Dominio Público	0.00	0.00	0.00	0.00	0.00	0.00	
f2) Obra Pública en Bienes Propios	0.00	0.00	0.00	0.00	0.00	0.00	
f3) Proyectos Productivos y Acciones de Fomento	0.00	0.00	0.00	0.00	0.00	0.00	
G. Inversiones Financieras y Otras Provisiones (G=1+2+3+4+5+6+7+8+9)	0.00	0.00	0.00	0.00	0.00	0.00	
g1) Inversiones Para el Fomento de Actividades Productivas	0.00	0.00	0.00	0.00	0.00	0.00	
g2) Acciones y Participaciones de Capital	0.00	0.00	0.00	0.00	0.00	0.00	
g3) Compra de Títulos y Valores	0.00	0.00	0.00	0.00	0.00	0.00	
g4) Concesión de Préstamos	0.00	0.00	0.00	0.00	0.00	0.00	
g5) Inversiones en Fideicomisos, Mandatos y Otros Análogos	0.00	0.00	0.00	0.00	0.00	0.00	
Fideicomiso de Desastres Naturales (Idonativos)	0.00	0.00	0.00	0.00	0.00	0.00	
g6) Otras Inversiones Financieras	0.00	0.00	0.00	0.00	0.00	0.00	
g7) Provisiones para Contingencias y Otras Engagements Especiales	0.00	0.00	0.00	0.00	0.00	0.00	
H. Participaciones y Aportaciones (H=1+2+3)	0.00	0.00	0.00	0.00	0.00	0.00	
h1) Participaciones	0.00	0.00	0.00	0.00	0.00	0.00	
h2) Aportaciones	0.00	0.00	0.00	0.00	0.00	0.00	
h3) Convenios	0.00	0.00	0.00	0.00	0.00	0.00	
I. Deuda Pública (I=1+2+3+4+5+6+7)	0.00	0.00	0.00	0.00	0.00	0.00	
i1) Amortización de la Deuda Pública	0.00	0.00	0.00	0.00	0.00	0.00	
i2) Intereses de la Deuda Pública	0.00	0.00	0.00	0.00	0.00	0.00	
i3) Comisiones de la Deuda Pública	0.00	0.00	0.00	0.00	0.00	0.00	
i4) Gastos de la Deuda Pública	0.00	0.00	0.00	0.00	0.00	0.00	
i5) Costo por Coberturas	0.00	0.00	0.00	0.00	0.00	0.00	
i6) Apoyos Financieros	0.00	0.00	0.00	0.00	0.00	0.00	
i7) Adelantos de Ejercicios Faltantes Anteriores (ADEFAS)	0.00	0.00	0.00	0.00	0.00	0.00	
III. Total de Egresos (I+II+III)	5,322,662,662.88	282,200,443.88	6,604,341,476.88	2,820,487,310.88	2,601,450,963.88	2,663,622,664.88	

DR. JORGE YMAZÓN HIGUERA
SECRETARIO DE EDUCACIÓN PÚBLICA Y DIRECTOR
GENERAL DE LA USET

C.P. MARÍA GUADALUPE ZAMORA RODRÍGUEZ
DIRECTORA DE ADMINISTRACIÓN
Y FINANZAS

Formato 6 b) Estado Analítico del Ejercicio del Presupuesto de Egresos Detallado - LDF
(Clasificación Administrativa)

UNIDAD DE SERVICIOS EDUCATIVOS DEL ESTADO DE TLAXCALA						
Estado Analítico del Ejercicio del Presupuesto de Egresos Detallado - LDF						
Clasificación Administrativa						
Del 1 de Julio al 30 de Septiembre de 2017						
(PESOS)						
Concepto (c)	Egresos					Subejercicio (e)
	Aprobado (d)	Ampliaciones/ (Reducciones)	Modificado	Devengado	Pagado	
I. Gasto No Etiquetado						
(I=A+B+C+D+E+F+G+H)	134,221,000	5,866,150	128,354,850	47,242,575	43,661,535	81,112,275
A. UNIDAD DE SERVICIOS EDUCATIVOS DEL ESTADO DE TLAXCALA	134,221,000	5,866,150	128,354,850	47,242,575	43,661,535	81,112,275
II. Gasto Etiquetado						
(II=A+B+C+D+E+F+G+H)	5,217,859,982	258,126,593	5,475,986,575	2,873,506,156	2,857,798,068	2,602,480,419
A. UNIDAD DE SERVICIOS EDUCATIVOS DEL ESTADO DE TLAXCALA	5,217,859,982	258,126,593	5,475,986,575	2,873,506,156	2,857,798,068	2,602,480,419
III. Total de Egresos (III = I + II)	5,352,080,982	252,260,443	5,604,341,425	2,920,748,731	2,901,459,603	2,683,592,694

DR. MANUEL CAMACHO HIGAREDA
SECRETARIO DE EDUCACIÓN PÚBLICA Y
DIRECTOR GENERAL DE LA USET

C.P. MARÍA GUADALUPE ZAMORA RODRÍGUEZ
DIRECTORA DE ADMINISTRACIÓN
Y FINANZAS

Formato 6 c) Estado Analítico del Ejercicio del Presupuesto de Egresos Detallado - LDF
(Clasificación Funcional)

UNIDAD DE SERVICIOS EDUCATIVOS DEL ESTADO DE TLAXCALA							
Estado Analítico del Ejercicio del Presupuesto de Egresos Detallado - LDF							
Clasificación Funcional (Finalidad y Función)							
Del 1 de Julio al 30 de Septiembre de 2017							
(PESOS)							
Concepto (a)	Egresos						Saldo Ejercicio (g)
	Aprobado (b)	Ampliación (Reducción) (c)	Modificado (d)	Devengado (e)	Pagado (f)		
I. Gasto No Etiquetado (I=A+B+C+D)	134,221,000	-8,006,160	126,214,840	47,242,979	43,001,631	81,112,276	
A. Gobierno (A=1+2+3+4+5+6+7+8)	0	0	0	0	0	0	
a1) Legislación	0	0	0	0	0	0	
a2) Justicia	0	0	0	0	0	0	
a3) Coordinación de la Política de Gobierno	0	0	0	0	0	0	
a4) Relaciones Exteriores	0	0	0	0	0	0	
a5) Asuntos Financieros y Hacendarios	0	0	0	0	0	0	
a6) Seguridad Nacional	0	0	0	0	0	0	
a7) Asuntos de Orden Público y de Seguridad Interior	0	0	0	0	0	0	
a8) Otros Servicios Generales	0	0	0	0	0	0	
B. Desarrollo Social (B=1+2+3+4+5+6+7)	134,221,000	-8,006,160	126,214,840	47,242,979	43,001,631	81,112,276	
b1) Protección Ambiental	0	0	0	0	0	0	
b2) Vivienda y Servicios a la Comunidad	0	0	0	0	0	0	
b3) Salud	0	0	0	0	0	0	
b4) Recreación, Cultura y Otras Manifestaciones Sociales	0	0	0	0	0	0	
b5) Educación	134,221,000	-8,006,160	126,214,840	47,242,979	43,001,631	81,112,276	
b6) Protección Social	0	0	0	0	0	0	
b7) Otros Asuntos Sociales	0	0	0	0	0	0	
C. Desarrollo Económico (C=1+2+3+4+5+6+7+8+9)	0	0	0	0	0	0	
c1) Asuntos Económicos, Comerciales y Laborales en General	0	0	0	0	0	0	
c2) Agricultura, Silvicultura, Pesca y Caza	0	0	0	0	0	0	
c3) Combustibles y Energía	0	0	0	0	0	0	
c4) Minería, Manufacturas y Construcción	0	0	0	0	0	0	
c5) Transporte	0	0	0	0	0	0	
c6) Comunicaciones	0	0	0	0	0	0	
c7) Turismo	0	0	0	0	0	0	
c8) Ciencia, Tecnología e Innovación	0	0	0	0	0	0	
c9) Otros Industrias y Otros Asuntos Económicos	0	0	0	0	0	0	
D. Otros No Clasificados en Funciones Anteriores (D=1+2+3+4+5)	0	0	0	0	0	0	
d1) Transacciones de la Deuda Pública / Costo Financiero de la Deuda	0	0	0	0	0	0	
d2) Transferencias, Participaciones y Aportaciones Entre Dependencias Nacionales y Federales de México	0	0	0	0	0	0	
d3) saneamiento del Sistema Financiero	0	0	0	0	0	0	
d4) Adulterio de Ejercicios Fiscales Anteriores	0	0	0	0	0	0	
II. Gasto Etiquetado (II=A+B+C+D)	6,217,850,982	216,120,603	6,433,971,585	2,873,608,160	2,857,706,068	2,602,460,419	
A. Gobierno (A=1+2+3+4+5+6+7+8)	0	0	0	0	0	0	
a1) Legislación	0	0	0	0	0	0	
a2) Justicia	0	0	0	0	0	0	
a3) Coordinación de la Política de Gobierno	0	0	0	0	0	0	
a4) Relaciones Exteriores	0	0	0	0	0	0	
a5) Asuntos Financieros y Hacendarios	0	0	0	0	0	0	
a6) Seguridad Nacional	0	0	0	0	0	0	
a7) Asuntos de Orden Público y de Seguridad Interior	0	0	0	0	0	0	
a8) Otros Servicios Generales	0	0	0	0	0	0	
B. Desarrollo Social (B=1+2+3+4+5+6+7)	6,217,850,982	216,120,603	6,433,971,585	2,873,608,160	2,857,706,068	2,602,460,419	
b1) Protección Ambiental	0	0	0	0	0	0	
b2) Vivienda y Servicios a la Comunidad	0	0	0	0	0	0	
b3) Salud	0	0	0	0	0	0	
b4) Recreación, Cultura y Otras Manifestaciones Sociales	0	0	0	0	0	0	
b5) Educación	6,217,850,982	216,120,603	6,433,971,585	2,873,608,160	2,857,706,068	2,602,460,419	
b6) Protección Social	0	0	0	0	0	0	
b7) Otros Asuntos Sociales	0	0	0	0	0	0	
C. Desarrollo Económico (C=1+2+3+4+5+6+7+8+9)	0	0	0	0	0	0	
c1) Asuntos Económicos, Comerciales y Laborales en General	0	0	0	0	0	0	
c2) Agricultura, Silvicultura, Pesca y Caza	0	0	0	0	0	0	
c3) Combustibles y Energía	0	0	0	0	0	0	
c4) Minería, Manufacturas y Construcción	0	0	0	0	0	0	
c5) Transporte	0	0	0	0	0	0	
c6) Comunicaciones	0	0	0	0	0	0	
c7) Turismo	0	0	0	0	0	0	
c8) Ciencia, Tecnología e Innovación	0	0	0	0	0	0	
c9) Otros Industrias y Otros Asuntos Económicos	0	0	0	0	0	0	
D. Otros No Clasificados en Funciones Anteriores (D=1+2+3+4+5)	0	0	0	0	0	0	
d1) Transacciones de la Deuda Pública / Costo Financiero de la Deuda	0	0	0	0	0	0	
d2) Transferencias, Participaciones y Aportaciones Entre Dependencias Nacionales y C	0	0	0	0	0	0	
d3) saneamiento del Sistema Financiero	0	0	0	0	0	0	
d4) Adulterio de Ejercicios Fiscales Anteriores	0	0	0	0	0	0	
III. Total de Egresos (III = I + II)	6,352,072,002	208,114,443	6,560,186,445	2,920,748,731	2,901,450,602	2,683,922,694	

DR. MANUEL SAMACHO HIGARDA
SECRETARIO DE EDUCACIÓN PÚBLICA Y
DIRECTOR GENERAL DE LA USE

DR. MARCELO RAMÓN RODRÍGUEZ
DIRECTOR DE ADMINISTRACIÓN
Y FINANZAS

Formato 6 d) Estado Análítico del Ejercicio del Presupuesto de Egresos Detallado - LDF
(Clasificación de Servicios Personales por Categoría)

UNIDAD DE SERVICIOS EDUCATIVOS DEL ESTADO DE TLAXCALA						
Estado Análítico del Ejercicio del Presupuesto de Egresos Detallado - LDF						
Clasificación de Servicios Personales por Categoría						
Del 1 de Julio al 30 de Septiembre de 2017						
(PESOS)						
Concepto (c)	Egresos					Subejercicio (e)
	Aprobado (d)	Ampliaciones/ (Reducciones)	Modificado	Devengado	Pagado	
I. Gasto No Etiquetado (I=A+B+C+D+E+F)	69,415,000	-25,419,703	43,995,297	21,866,921	20,827,407	22,128,376
A. Personal Administrativo y de Servicio Público						0
B. Magisterio	69,415,000	-25,419,703	43,995,297	21,866,921	20,827,407	22,128,376
C. Servicios de Salud (C=c1+c2)	0	0	0	0	0	0
c1) Personal Administrativo						0
c2) Personal Médico, Paramédico y afín						0
D. Seguridad Pública						0
E. Gastos asociados a la implementación de nuevas leyes federales o reformas a las mismas (E = e1 + e2)	0	0	0	0	0	0
e1) Nombre del Programa o Ley 1						0
e2) Nombre del Programa o Ley 2						0
F. Sentencias laborales definitivas						0
II. Gasto Etiquetado (II=A+B+C+D+E+F)	5,014,021,690	143,872,792	5,157,894,482	2,736,369,458	2,736,098,049	2,421,525,024
A. Personal Administrativo y de Servicio Público						0
B. Magisterio	5,014,021,690	143,872,792	5,157,894,482	2,736,369,458	2,736,098,049	2,421,525,024
C. Servicios de Salud (C=c1+c2)	0	0	0	0	0	0
c1) Personal Administrativo						0
c2) Personal Médico, Paramédico y afín						0
D. Seguridad Pública						0
E. Gastos asociados a la implementación de nuevas leyes federales o reformas a las mismas (E = e1 + e2)	0	0	0	0	0	0
e1) Nombre del Programa o Ley 1						0
e2) Nombre del Programa o Ley 2						0
F. Sentencias laborales definitivas						0
III. Total del Gasto en Servicios Personales (III = I + II)	5,083,436,690	118,453,089	5,201,889,779	2,758,236,379	2,756,925,456	2,443,653,400

DR. MANUEL CAMACHO FIGUEROA
SECRETARIO DE EDUCACIÓN PÚBLICA Y
DIRECTOR GENERAL DE LA USET

C.P. MARÍA GUADALUPE ZAMORA RODRÍGUEZ
DIRECTORA DE ADMINISTRACIÓN
Y FINANZAS