


INFORMACIÓN PROGRAMÁTICA




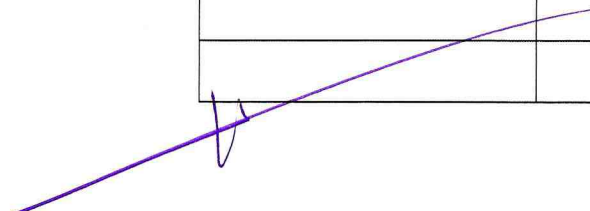
SECTOR PARAESTATAL

Unidad de Servicios Educativos del Estado de Tlaxcala
Gasto por Categoría Programática
Del 1 de Enero al 31 de Marzo de 2023

Concepto	Egresos					Subejercicio 6 = (3 - 4)
	Aprobado	Ampliaciones/ (Reducciones)	Modificado	Devengado	Pagado	
	1	2	3 = (1 + 2)	4	5	
Programas						
Subsidios: Sector Social y Privado o Entidades Federativas y Municipios						
Sujetos a Reglas de Operación						
Otros Subsidios						
Desempeño de las Funciones	6,875,745,796	5,607,848	6,881,353,644	761,597,010	760,251,377	6,119,756,634
Prestación de Servicios Públicos	6,875,745,796	5,607,848	6,881,353,644	761,597,010	760,251,377	6,119,756,634
Provisión de Bienes Públicos						
Planeación, seguimiento y evaluación de políticas públicas						
Promoción y fomento						
Regulación y supervisión						
Funciones de las Fuerzas Armadas (Únicamente Gobierno Federal)						
Específicos						
Proyectos de Inversión						
Administrativos y de Apoyo						
Apoyo al proceso presupuestario y para mejorar la eficiencia institucional						
Apoyo a la función pública y al mejoramiento de la gestión						
Operaciones ajenas						
Compromisos						
Obligaciones de cumplimiento de resolución jurisdiccional						
Desastres Naturales						
Obligaciones						
Pensiones y jubilaciones						
Aportaciones a la seguridad social						
Aportaciones a fondos de estabilización						
Aportaciones a fondos de inversión y reestructura de pensiones						
Programas de Gasto Federalizado (Gobierno Federal)						
Gasto Federalizado						
Participaciones a entidades federativas y municipios						
Costo financiero, deuda o apoyos a deudores y ahorradores de la banca						
Adeudos de ejercicios fiscales anteriores						
Total del Gasto	6,875,745,796	5,607,848	6,881,353,644	761,597,010	760,251,377	6,119,756,634

Programas y Proyectos de Inversión

Nombre del Proyecto o Programa	Municipio	Descripción	Importe Autorizado



SECTOR PARAESTATAL

2023

TRIMESTRE A REPORTAR: ENERO - MARZO

No.	NIVEL	INDICADOR	TIPO DE INDICADOR	MÉTODO DE CÁLCULO	NUMERADOR	DENOMINADOR	PROGRAMADO %	ENE-MAR		ABR-JUN		JUL-SEPT		OCT-DIC		ALCA NZAD O META (%)	JUSTIFICACION DE VARIACIONES
								1°TRIM ESTRE		2°TRIMESTRE		3°TRIMESTRE		4°TRIMESTRE			
								C	%	C	%	C	%	C	%		
1	FIN	Porcentaje de abandono escolar del nivel secundaria en la entidad federativa, en centros de trabajo federalizados.	Estratégico	$\frac{(((\text{Matrícula total en educación secundaria en el ciclo escolar } t - \text{Alumnos Egresados de secundaria en el ciclo escolar } t) - (\text{Matrícula total en educación secundaria en el ciclo escolar } t+1 - \text{Alumnos Nuevo Ingreso a } 1\text{o de secundaria en el ciclo escolar } t+1)) / \text{Matrícula total en educación secundaria en el ciclo escolar } t]}{x100}$	1,139	62308	1.82802	-	-	-	-	-	-	-	-	PROGRAMADO AL 4TO TRIMESTRE DEBIDO A SU NATURALEZA	
2	FIN	Tasa bruta de escolarización del nivel primaria en la entidad federativa en centros de trabajo federalizados.	Estratégico	$(\text{Matrícula total en educación primaria atendida en centros de trabajo federalizados del estado en el año } t / \text{Población de } 6 \text{ a } 11 \text{ años en el estado en el año } t) \times 100$	98,496	146731	67.12692	-	-	-	-	-	-	-	-	PROGRAMADO AL 4TO TRIMESTRE DEBIDO A SU NATURALEZA	

CUENTA PÚBLICA
ENTIDAD FEDERATIVA DE TLAXCALA
AL 31 DE MARZO

2023

3	FIN	Porcentaje de abandono escolar del nivel primaria en la entidad federativa, en centros de trabajo federalizados.	Estratégico	(((Matrícula total en educación primaria en el ciclo escolar t - Alumnos Egresados de primaria en el ciclo escolar t) - (Matrícula total en educación primaria en el ciclo escolar t+1 - Alumnos Nuevo Ingreso a 1o de primaria en el ciclo escolar t+1)) / Matrícula total en educación primaria en el ciclo escolar t) x100	-60	99654	-0.06021	-	-	-	-	-	-	-	-	-	-	PROGRAMADO AL 4TO TRIMESTRE DEBIDO A SU NATURALEZA
4	FIN	Tasa bruta de escolarización del nivel secundaria en la entidad federativa en centros de trabajo federalizados.	Estratégico	(Matrícula total en educación secundaria atendida en centros de trabajo federalizados del estado en el año t/ Población de 12 a 14 años en el estado en el año t) x 100	61,935	74,333	83.312	-	-	-	-	-	-	-	-	-	-	PROGRAMADO AL 4TO TRIMESTRE DEBIDO A SU NATURALEZA
5	FIN	Tasa bruta de escolarización del nivel preescolar en la entidad federativa en centros de trabajo federalizados.	Estratégico	(Matrícula total en educación preescolar atendida en centros de trabajo federalizados del estado en el año t/ Población de 3 a 5 años en el estado en el año t) x 100	29,680	72,623	40.8686	-	-	-	-	-	-	-	-	-	-	PROGRAMADO AL 4TO TRIMESTRE DEBIDO A SU NATURALEZA
6	PROPÓSITO	Eficiencia terminal en educación primaria	Estratégico	(Número de alumnos egresados de la educación primaria en el ciclo escolar t / Alumnos de nuevo ingreso a primer grado de primaria en el ciclo escolar t-5) X 100	16,588	16,261	102.01095	-	-	-	-	-	-	-	-	-	-	PROGRAMADO AL 4TO TRIMESTRE DEBIDO A SU NATURALEZA

SECTOR PARAESTATAL

7	PROPÓSITO	Eficiencia terminal en educación secundaria	Estratégico	(Número de alumnos egresados de la educación secundaria en el ciclo escolar t / Alumnos de nuevo ingreso a primer grado de secundaria en el ciclo escolar t-2) X 100	20,301	21,614	93.92523	-	-	-	-	-	-	-	-	-	PROGRAMADO AL 4TO TRIMESTRE DEBIDO A SU NATURALEZA
8	COMPONENTE	Tasa de variación de beneficiarios atendidos en centros de trabajo federalizados del nivel preescolar en la entidad federativa.	Estratégico	[(Matrícula total al inicio de cursos en educación preescolar de 3 a 5 años atendida en los servicios educativos federalizados del estado en el año t / Matrícula total al inicio de cursos en educación preescolar de 3 a 5 años atendida en los servicios educativos federalizados del estado en el año t-1) -1] x100	29,048	29,135	-0.29861	-	-	-	-	-	-	-	-	-	PROGRAMADO AL 4TO TRIMESTRE DEBIDO A SU NATURALEZA
9	COMPONENTE	Tasa de variación de beneficiarios atendidos en centros de trabajo federalizados del nivel primaria en la entidad federativa.	Estratégico	[(Matrícula total al inicio de cursos en educación primaria de 6 a 11 años atendida en los servicios educativos federalizados del estado en el año t) / Matrícula total al inicio de cursos en educación primaria de 6 a 11 años atendida en los servicios educativos federalizados del estado en el año t-1) -1] x100	93,154	93,973	-0.87153	-	-	-	-	-	-	-	-	-	PROGRAMADO AL 4TO TRIMESTRE DEBIDO A SU NATURALEZA

10	COMPONENTE	Tasa de variación de beneficiarios atendidos en centros de trabajo federalizados del nivel secundaria en la entidad federativa.	Estratégico	[(Matrícula total al inicio de cursos en educación secundaria de 12 a 14 años atendida en los servicios educativos federalizados en el estado en el año t) / Matrícula total al inicio de cursos en educación secundaria de 12 a 14 años atendida en los servicios educativos federalizados en el estado en el año t-1)-1] x100	54,590	54,992	-0.73102	-	-	-	-	-	-	-	-	-	PROGRAMADO AL 4TO TRIMESTRE DEBIDO A SU NATURALEZA
11	ACTIVIDAD	Porcentaje de alumnos matriculados en educación preescolar atendidos en centros de trabajo federalizados.	Gestión	(Alumnos matriculados atendidos en centros de trabajo federalizado en nivel preescolar en el año t/Total de alumnos matriculados en el nivel preescolar atendidos por la entidad federativa en el año t) x 100	29,680	49,545	59.90514	-	-	-	-	-	-	-	-	-	PROGRAMADO AL 4TO TRIMESTRE DEBIDO A SU NATURALEZA
12	ACTIVIDAD	Porcentaje de alumnos matriculados en educación primaria atendidos en centros de trabajo federalizados.	Gestión	(Alumnos matriculados atendidos en centros de trabajo federalizado en nivel primaria en el año t / Total de alumnos matriculados en el nivel primaria atendidos por la entidad federativa en el año t) x 100	98,496	148,306	66.41404	-	-	-	-	-	-	-	-	-	PROGRAMADO AL 4TO TRIMESTRE DEBIDO A SU NATURALEZA

SECTOR PARAESTATAL

13	ACTIVIDAD	Porcentaje de alumnos matriculados en educación secundaria atendidos en centros de trabajo federalizados.	Gestión	(Alumnos matriculados atendidos en centros de trabajo federalizado en nivel secundaria en el año t / Total de alumnos matriculados en el nivel secundaria atendidos por la entidad federativa en el año t) x 100	61,935	73,418	84.35942	-	-	-	-	-	-	-	-	-	-	PROGRAMADO AL TRIMESTRE 4TO DEBIDO A SU NATURALEZA
----	-----------	---	---------	--	--------	--------	----------	---	---	---	---	---	---	---	---	---	---	--

