



LEY DE DISCIPLINA FINANCIERA



Unidad de Servicios Educativos del Estado de Tlaxcala (a)					
Estado de Situación Financiera Detallado - LDF					
Al 31 de diciembre de 2022 y al 31 de Marzo de 2023 (b)					
(PESOS)					
Concepto (c)	2023 (d)	31 de diciembre de 2022 (e)	Concepto (c)	2023 (d)	31 de diciembre de 2022 (e)
ACTIVO			PASIVO		
Activo Circulante			Activo Circulante		
a Efectivo y Equivalentes (a=a1+a2+a3+a4+a5+a6+a7)	95,197,723	84,851,225	a. Cuentas por Pagar a Corto Plazo (a=a1+a2+a3+a4+a5+a6+a7+a8+a9)	26,946,996	71,288,173
a1 Efectivo	0	0	a1 Servicios Personales por Pagar a Corto Plazo	3,824,496	11,944,810
a2 Bancos/Tesorería	95,197,723	84,851,225	a2 Proveedores por Pagar a Corto Plazo	21,058,433	57,322,873
a3 Bancos/Depositos y Otros	0	0	a3 Contratistas por Obras Públicas por Pagar a Corto Plazo	0	0
a4 Inversiones Temporales (Hasta 3 meses)	0	0	a4 Participaciones y Aportaciones por Pagar a Corto Plazo	0	0
a5 Fondos con Afectación Específica	0	0	a5 Transferencias Otorgadas por Pagar a Corto Plazo	782,470	585
a6 Depósitos de Fondos de Terceros en Garantía y/o Administración	0	0	a6 Intereses, Comisiones y Otros Gastos de la Deuda Pública por Pagar a Corto Plazo	0	0
a7 Otros Efectivos y Equivalentes	0	0	a7 Retenciones y Contribuciones por Pagar a Corto Plazo	784,689	1,794,928
b Derechos a Recibir Efectivo o Equivalentes (b=b1+b2+b3+b4+b5+b6+b7)	497,355	350,747	a8 Devoluciones de la Ley de Ingresos por Pagar a Corto Plazo	0	0
b1 Inversiones Financieras de Corto Plazo	0	0	a9 Otras Cuentas por Pagar a Corto Plazo	496,908	224,977
b2 Cuentas por Cobrar a Corto Plazo	0	0	b. Documentos por Pagar a Corto Plazo (b=b1+b2+b3)	0	0
b3 Deudores Diversos por Cobrar a Corto Plazo	497,355	350,747	b1 Documentos Comerciales por Pagar a Corto Plazo	0	0
b4 Ingresos por Recuperar a Corto Plazo	0	0	b2 Documentos con Contratistas por Obras Públicas por Pagar a Corto Plazo	0	0
b5 Deudores por Anticipos de la Tesorería a Corto Plazo	0	0	b3 Otros Documentos por Pagar a Corto Plazo	0	0
b6 Préstamos Otorgados a Corto Plazo	0	0	c. Porción a Corto Plazo de la Deuda Pública a Largo Plazo (c=c1+c2)	0	0
b7 Otros Derechos a Recibir Efectivo o Equivalentes a Corto Plazo	0	0	c1 Porción a Corto Plazo de la Deuda Pública	0	0
c Derechos a Recibir Bienes o Servicios (c=c1+c2+c3+c4+c5)	0	0	c2 Porción a Corto Plazo de Arrendamiento Financiero	0	0
c1 Anticipo a Proveedores por Adquisición de Bienes y Prestación de Servicios a Corto Plazo	0	0	d. Títulos y Valores a Corto Plazo	0	0
c2 Anticipo a Proveedores por Adquisición de Bienes Inmuebles y Muebles a Corto Plazo	0	0	e. Pasivos Diferidos a Corto Plazo (e=e1+e2+e3)	0	0
c3 Anticipo a Proveedores por Adquisición de Bienes Intangibles a Corto Plazo	0	0	e1 Ingresos Cobrados por Adelantado a Corto Plazo	0	0
c4 Anticipo a Contratistas por Obras Públicas a Corto Plazo	0	0	e2 Intereses Cobrados por Adelantado a Corto Plazo	0	0
c5 Otros Derechos a Recibir Bienes o Servicios a Corto Plazo	0	0	e3 Otros Pasivos Diferidos a Corto Plazo	0	0
d. Inventarios (d=d1+d2+d3+d4+d5)	0	0	f. Fondos y Bienes de Terceros en Garantía y/o Administración a Corto Plazo (f=f1+f2+f3+f4+f5+f6)	0	0
d1 Inventario de Mercancías para Venta	0	0	f1 Fondos en Garantía a Corto Plazo	0	0
d2 Inventario de Mercancías Terminadas	0	0	f2 Fondos en Administración a Corto Plazo	0	0
d3 Inventario de Mercancías en Proceso de Elaboración	0	0	f3 Fondos Contratistas a Corto Plazo	0	0
d4 Inventario de Materias Primas, Materiales y Suministros para Producción	0	0	f4 Fondos de Fideicomisos, Mandatos y Contratos Análogos a Corto Plazo	0	0
d5 Bienes en Tránsito	0	0	f5 Otros Fondos de Terceros en Garantía y/o Administración a Corto Plazo	0	0
e. Almacenes	0	0	f6 Valores y Bienes en Garantía a Corto Plazo	0	0
f. Estimación por Pérdida o Deterioro de Activos Circulantes (f=f1+f2)	0	0	g. Provisiones a Corto Plazo (g=g1+g2+g3)	0	0
f1 Estimaciones para Cuentas Incobrables por Derechos a Recibir Efectivo o Equivalentes	0	0	g1 Provisión para Demandas y Juicios a Corto Plazo	0	0
f2 Estimación por Deterioro de Inventarios	0	0	g2 Provisión para Contingencias a Corto Plazo	0	0
g. Otros Activos Circulantes (g=g1+g2+g3+g4)	0	0	g3 Otras Provisiones a Corto Plazo	0	0
g1 Valores en Garantía	0	0	h. Otros Pasivos a Corto Plazo (h=h1+h2+h3)	0	0
g2 Bienes en Garantía (excluye depósitos de fondos)	0	0	h1 Ingresos por Clasificar	0	0
g3 Bienes Derivados de Embargos, Decomisos, Aseguramientos y Dación en Pago	0	0	h2 Recaudación por Participar	0	0
g4 Adquisición con Fondos de Terceros	0	0	h3 Otros Pasivos Circulantes	0	0
IA. Total de Activos Circulantes (IA = a + b + c + d + e + f + g)	95,695,078	85,201,971	IIA. Total de Pasivos Circulantes (IIA = a + b + c + d + e + f + g + h)	26,946,996	71,288,173
Activo No Circulante			Pasivo No Circulante		
a. Inversiones Financieras a Largo Plazo	0	0	a. Cuentas por Pagar a Largo Plazo	0	0
b. Derechos a Recibir Efectivo o Equivalentes a Largo Plazo	0	0	b. Documentos por Pagar a Largo Plazo	0	0
c. Bienes Inmuebles, Infraestructura y Construcciones en Proceso	444,159,847	444,159,847	c. Deuda Pública a Largo Plazo	0	0
d. Bienes Muebles	262,324,019	262,297,531	d. Pasivos Diferidos a Largo Plazo	0	0
e. Activos Intangibles	756,784	756,784	e. Fondos y Bienes de Terceros en Garantía y/o Administración a Largo Plazo	0	0
f. Depreciación, Deterioro y Amortización Acumulada de Bienes	0	0	f. Provisiones a Largo Plazo	0	0
g. Activos Diferidos	0	0	IIIB. Total de Pasivos No Circulantes (IIIB = a + b + c + d + e + f)	0	0
h. Estimación por Pérdida o Deterioro de Activos no Circulantes	0	0	II. Total del Pasivo (II = IIA + IIIB)	26,946,996	71,288,173
i. Otros Activos no Circulantes	0	0	HACIENDA PÚBLICA/PATRIMONIO		
IB. Total de Activos No Circulantes (IB = a + b + c + d + e + f + g + h + i)	707,240,650	707,214,161	IIIA. Hacienda Pública/Patrimonio Contribuido (IIIA = a + b + c)	577,035,241	577,035,241
I. Total del Activo (I = IA + IB)	802,935,727	792,416,132	a. Aportaciones	577,035,241	577,035,241
			b. Donaciones de Capital	0	0
			c. Actualización de la Hacienda Pública/Patrimonio	0	0
			IIIB. Hacienda Pública/Patrimonio Generado (IIIB = a + b + c + d + e)	198,953,490	144,092,718
			a. Resultados del Ejercicio (Ahorro/ Desahorro)	55,193,967	20,080,842
			b. Resultados de Ejercicios Anteriores	143,759,524	124,011,876
			c. Revalúos	0	0
			d. Reservas	0	0
			e. Rectificaciones de Resultados de Ejercicios Anteriores	0	0
			IIIC. Exceso o Insuficiencia en la Actualización de la Hacienda Pública/Patrimonio (IIIC = a + b)	0	0
			a. Resultado por Posición Monetaria	0	0
			b. Resultado por Tenencia de Activos no Monetarios	0	0
			III. Total Hacienda Pública/Patrimonio (III = IIIA + IIIB + IIIC)	775,988,731	721,127,959
			IV. Total del Pasivo y Hacienda Pública/Patrimonio (IV = II + III)	802,935,727	792,416,132



Dr. Homero Meneses Hernández
 Secretario de Hacienda y Crédito Público
 UNIDAD DE SERVICIOS EDUCATIVOS
 DEL ESTADO DE TLAXCALA
 Director General de la USER

DIRECCIÓN GENERAL




Lic. Ramón Jiménez Enriquez
 Director de Administración y Finanzas


Unidad de Servicios Educativos del Estado de Tlaxcala (a)
Informe Analítico de la Deuda Pública y Otros Pasivos - LDF
Del 1 de Enero al 31 de Marzo de 2023 (b)
(PESOS)


Denominación de la Deuda Pública y Otros Pasivos (c)	Saldo al 31 de diciembre de 2022 (d)	Disposiciones del Periodo (e)	Amortizaciones del Periodo (f)	Revaluaciones, Reclasificaciones y Otros Ajustes (g)	Saldo Final del Periodo (h) h=d+e-f+g	Pago de Intereses del Periodo (i)	Pago de Comisiones y demás costos asociados durante el Periodo (j)
1. Deuda Pública (1=A+B)	0	0	0	0	0	0	0
A. Corto Plazo (A=a1+a2+a3)	0	0	0	0	0	0	0
a1) Instituciones de Crédito	0	0	0	0	0	0	0
a2) Títulos y Valores	0	0	0	0	0	0	0
a3) Arrendamientos Financieros	0	0	0	0	0	0	0
B. Largo Plazo (B=b1+b2+b3)	0	0	0	0	0	0	0
b1) Instituciones de Crédito	0	0	0	0	0	0	0
b2) Títulos y Valores	0	0	0	0	0	0	0
b3) Arrendamientos Financieros	0	0	0	0	0	0	0
2. Otros Pasivos	71,288,173				26,946,996		
3. Total de la Deuda Pública y Otros Pasivos	71,288,173	0	0	0	26,946,996	0	0
4. Deuda Contingente 1 (informativo)	0	0	0	0	0	0	0
A. Deuda Contingente 1					0		
B. Deuda Contingente 2					0		
C. Deuda Contingente XX					0		
5. Valor de Instrumentos Bono Cupón Cero 2 (Informativo)	0	0	0	0	0	0	0
A. Instrumento Bono Cupón Cero 1					0		
B. Instrumento Bono Cupón Cero 2					0		
C. Instrumento Bono Cupón Cero XX					0		

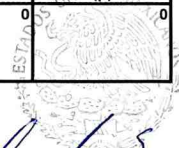
1. Se refiere a cualquier Financiamiento sin fuente o garantía de pago definida, que sea asumida de manera solidaria o subsidiaria por las Entidades Federativas con sus Municipios, organismos descentralizados y empresas de participación estatal mayoritaria y fideicomisos, locales o municipales, y por los Municipios con sus respectivos organismos descentralizados y empresas de participación municipal mayoritaria.
2. Se refiere al valor del Bono Cupón Cero que respalda el pago de los créditos asociados al mismo (Activo).

Obligaciones a Corto Plazo (k)	Monto Contratado (l)	Plazo Pactado (m)	Tasa de Interés (n)	Comisiones y Costos Relacionados (o)	Tasa Efectiva (p)
6. Obligaciones a Corto Plazo (Informativo)	0	0	0	0	0
A. Crédito 1					
B. Crédito 2					
C. Crédito XX					




UNIDAD DE SERVICIOS EDUCATIVOS
DEL ESTADO DE TLAXCALA
 Director General de la USSET
DIRECCIÓN GENERAL





UNIDAD DE SERVICIOS EDUCATIVOS
DEL ESTADO DE TLAXCALA
 Director de Administración y Finanzas

Unidad de Servicios Educativos del Estado de Tlaxcala (a)										
Informe Analtico de Obligaciones Diferentes de Financiamientos – LDF										
Del 1 de Enero al 31 de Marzo de 2023 (b)										
(PESOS)										
Denominación de las Obligaciones Diferentes de Financiamiento	Fecha del Contrato	Fecha de inicio de operación del proyecto	Fecha de vencimiento	Monto de la inversión pactado	Plazo pactado	Monto promedio mensual del pago de la contraprestación	Monto promedio mensual del pago de la contraprestación correspondiente al pago de inversión	Monto pagado de la inversión al XX de XXXX de 20XX	Monto pagado de la inversión actualizado al XX de XXXX de 20XX	Saldo pendiente por pagar de la inversión al XX de XXXX de 20XX
(c)	(d)	(e)	(f)	(g)	(h)	(i)	(j)	(k)	(l)	(m = g - l)
A. Asociaciones Público Privadas (APP's) (A=a+b+c+d)		0	0	0	0	0	0	0	0	0
a) APP 1										0
b) APP 2										0
c) APP 3										0
d) APP XX										0
B. Otros Instrumentos (B=a+b+c+d)		0	0	0	0	0	0	0	0	0
a) Otro Instrumento 1										0
b) Otro Instrumento 2										0
c) Otro Instrumento 3										0
d) Otro Instrumento XX										0
C. Total de Obligaciones Diferentes de Financiamiento (C=A+B)		0	0	0	0	0	0	0	0	0



[Handwritten signature in purple ink]

Dr. Homero Méndez Hernández
 Secretario de Educación del Estado de Tlaxcala
 Director General de la Dirección General



[Handwritten signature in blue ink]

UNIDAD DE SERVICIOS EDUCATIVOS DEL ESTADO DE TLAXCALA
 Lic. Brandon Jiménez Enriquez
 Director de Administración y Finanzas

Unidad de Servicios Educativos del Estado de Tlaxcala (a)
Balance Presupuestario - LDF
Del 1 de Enero al 31 de Marzo de 2023 (b)
(PESOS)


Concepto (c)	Estimado/ Aprobado (d)	Devengado	Recaudado/ Pagado
A. Ingresos Totales (A = A1+A2+A3)	6,875,745,796	815,503,226	815,503,226
A1. Ingresos de Libre Disposición	321,486,830	43,974,376	43,974,376
A2. Transferencias Federales Etiquetadas	6,554,258,966	771,528,850	771,528,850
A3. Financiamiento Neto	0	0	0
B. Egresos Presupuestarios¹ (B = B1+B2)	6,875,745,796	761,597,010	760,251,377
B1. Gasto No Etiquetado (sin incluir Amortización de la Deuda Pública)	321,486,830	16,812,901	15,488,545
B2. Gasto Etiquetado (sin incluir Amortización de la Deuda Pública)	6,554,258,966	744,784,109	744,762,832
C. Remanentes del Ejercicio Anterior (C = C1 + C2)	0	0	0
C1. Remanentes de Ingresos de Libre Disposición aplicados en el periodo			
C2. Remanentes de Transferencias Federales Etiquetadas aplicados en el periodo			
I. Balance Presupuestario (I = A - B + C)	0	53,906,216	55,251,849
II. Balance Presupuestario sin Financiamiento Neto (II = I - A3)	0	53,906,216	55,251,849
III. Balance Presupuestario sin Financiamiento Neto y sin Remanentes del Ejercicio Anterior (III= II - C)	0	53,906,216	55,251,849

Concepto	Aprobado	Devengado	Pagado
E. Intereses, Comisiones y Gastos de la Deuda (E = E1+E2)	0	0	0
E1. Intereses, Comisiones y Gastos de la Deuda con Gasto No Etiquetado			
E2. Intereses, Comisiones y Gastos de la Deuda con Gasto Etiquetado			
IV. Balance Primario (IV = III + E)	0	53,906,216	55,251,849


Concepto	Estimado/ Aprobado	Devengado	Recaudado/ Pagado
F. Financiamiento (F = F1 + F2)	0	0	0
F1. Financiamiento con Fuente de Pago de Ingresos de Libre Disposición			
F2. Financiamiento con Fuente de Pago de Transferencias Federales Etiquetadas			
G. Amortización de la Deuda (G = G1 + G2)	0	0	0
G1. Amortización de la Deuda Pública con Gasto No Etiquetado			
G2. Amortización de la Deuda Pública con Gasto Etiquetado			
A3. Financiamiento Neto (A3 = F - G)	0	0	0


Concepto	Estimado/ Aprobado	Devengado	Recaudado/ Pagado
A1. Ingresos de Libre Disposición	321,486,830	43,974,376	43,974,376
A3.1 Financiamiento Neto con Fuente de Pago de Ingresos de Libre Disposición (A3.1 = F1 - G1)	0	0	0
F1. Financiamiento con Fuente de Pago de Ingresos de Libre Disposición	0	0	0
G1. Amortización de la Deuda Pública con Gasto No Etiquetado	0	0	0
B1. Gasto No Etiquetado (sin incluir Amortización de la Deuda Pública)	321,486,830	16,812,901	15,488,545
C1. Remanentes de Ingresos de Libre Disposición aplicados en el periodo		0	0
V. Balance Presupuestario de Recursos Disponibles (V = A1 + A3.1 - B1 + C1)	0	27,161,475	28,485,831
VI. Balance Presupuestario de Recursos Disponibles sin Financiamiento Neto (VI = V - A3.1)	0	27,161,475	28,485,831

Concepto	Estimado/ Aprobado	Devengado	Recaudado/ Pagado
A2. Transferencias Federales Etiquetadas	6,554,258,966	771,528,850	771,528,850
A3.2 Financiamiento Neto con Fuente de Pago de Transferencias Federales Etiquetadas (A3.2 = F2 - G2)	0	0	0
F2. Financiamiento con Fuente de Pago de Transferencias Federales Etiquetadas	0	0	0
G2. Amortización de la Deuda Pública con Gasto Etiquetado	0	0	0
B2. Gasto Etiquetado (sin incluir Amortización de la Deuda Pública)	6,554,258,966	744,784,109	744,762,832
C2. Remanentes de Transferencias Federales Etiquetadas aplicados en el periodo		0	0
VII. Balance Presupuestario de Recursos Etiquetados (VII = A2 + A3.2 - B2 + C2)	0	26,744,741	26,766,018
VIII. Balance Presupuestario de Recursos Etiquetados sin Financiamiento Neto (VIII = VII - A3.2)	0	26,744,741	26,766,018




 Dr. Homero Muñoz Hernández
 UNIDAD DE SERVICIOS EDUCATIVOS
 SECRETARÍA DE EDUCACIÓN PÚBLICA
 DEL ESTADO DE TLAXCALA
 DIRECCIÓN GENERAL
 Director General de la USEE





 UNIDAD DE SERVICIOS EDUCATIVOS
 DEL ESTADO DE TLAXCALA
 Lic. Graciela Jiménez Enríquez
 DIRECTOR DE ADMINISTRACIÓN Y FINANZAS

Unidad de Servicios Educativos del Estado de Tlaxcala (a)
 Estado Analítico de Ingresos Detallado - LDF
 Del 1 de Enero al 31 de Marzo de 2023 (b)
 (PESOS)

Concepto (c)	Ingreso					Diferencia (e)
	Estimado (d)	Ampliaciones/ (Reducciones)	Modificado	Devengado	Recaudado	
Ingresos de Libre Disposición						
A. Impuestos			0			0
B. Cuotas y Aportaciones de Seguridad Social			0			0
C. Contribuciones de Mejoras			0			0
D. Derechos			0			0
E. Productos			0			0
F. Aprovechamientos			0			0
G. Ingresos por Ventas de Bienes y Prestación Servicios			0			0
H. Participaciones (H=h1+h2+h3+h4+h5+h6+h7+h8+h9+h10+h11)	0	0	0	0	0	0
h1) Fondo General de Participaciones			0			0
h2) Fondo de Fomento Municipal			0			0
h3) Fondo de Fiscalización y Recaudación			0			0
h4) Fondo de Compensación			0			0
h5) Fondo de Extracción de Hidrocarburos			0			0
h6) Impuesto Especial Sobre Producción y Servicios			0			0
h7) 0.136% de la Recaudación Federal Participable			0			0
h8) 3.17% Sobre Extracción de Petróleo			0			0
h9) Gasolinas y Diésel			0			0
h10) Fondo del Impuesto Sobre la Renta			0			0
h11) Fondo de Estabilización de los Ingresos de las Entidades Federativas			0			0
I. Incentivos Derivados de la Colaboración Fiscal (I=i1+i2+i3+i4+i5)	0	0	0	0	0	0
i1) Tenencia o Uso de Vehículos			0			0
i2) Fondo de Compensación ISAN			0			0
i3) Impuesto Sobre Automóviles Nuevos			0			0
i4) Fondo de Compensación de Repecos-Intermedios			0			0
i5) Otros Incentivos Económicos			0			0
J. Transferencias y Asignaciones	321,486,830	0	321,486,830	43,974,376	43,974,376	-277,512,454
K. Convenios	0	0	0	0	0	0
k1) Otros Convenios y Subsidios			0			0
L. Otros Ingresos de Libre Disposición (L=l1+l2)	0	0	0	0	0	0
l1) Participaciones en Ingresos Locales			0			0
l2) Otros Ingresos de Libre Disposición			0			0
I. Total de Ingresos de Libre Disposición (I=A+B+C+D+E+F+G+H+I+J+K+L)	321,486,830	0	321,486,830	43,974,376	43,974,376	-277,512,454
Ingresos Excedentes de Ingresos de Libre Disposición						
Transferencias Federales Etiquetadas						
A. Aportaciones (A=a1+a2+a3+a4+a5+a6+a7+a8)	0	0	0	0	0	0
a1) Fondo de Aportaciones para la Nómina Educativa y Gasto Operativo			0			0
a2) Fondo de Aportaciones para los Servicios de Salud			0			0
a3) Fondo de Aportaciones para la Infraestructura Social			0			0
a4) Fondo de Aportaciones para el Fortalecimiento de los Municipios y de las			0			0
a5) Fondo de Aportaciones Múltiples			0			0
a6) Fondo de Aportaciones para la Educación Tecnológica y de Adultos			0			0
a7) Fondo de Aportaciones para la Seguridad Pública de los Estados y del Distrito Federal			0			0

Unidad de Servicios Educativos del Estado de Tlaxcala (a)
 Estado Analítico de Ingresos Detallado - LDF
 Del 1 de Enero al 31 de Marzo de 2023 (b)
 (PESOS)

Concepto (c)	Ingreso					Diferencia (e)
	Estimado (d)	Ampliaciones/ (Reducciones)	Modificado	Devengado	Recaudado	
a8) Fondo de Aportaciones para el Fortalecimiento de las Entidades Federativas			0			0
B. Convenios (B=b1+b2+b3+b4)	0	0	0	0	0	0
b1) Convenios de Protección Social en Salud			0			0
b2) Convenios de Descentralización			0			0
b3) Convenios de Reasignación			0			0
b4) Otros Convenios y Subsidios			0			0
C. Fondos Distintos de Aportaciones (C=c1+c2)	0	0	0	0	0	0
c1) Fondo para Entidades Federativas y Municipios Productores de Hidrocarburos			0			0
c2) Fondo Minero			0			0
D. Transferencias, Asignaciones, Subsidios y Subvenciones,	6,554,258,966	5,607,848	6,559,866,814	771,528,850	771,528,850	-5,782,730,116
E. Otras Transferencias Federales Etiquetadas			0			0
II. Total de Transferencias Federales Etiquetadas (II = A + B + C + D + E)	6,554,258,966	5,607,848	6,559,866,814	771,528,850	771,528,850	-5,782,730,116
III. Ingresos Derivados de Financiamientos (III = A)	0	0	0	0	0	0
A. Ingresos Derivados de Financiamientos			0			0
IV. Total de Ingresos (IV = I + II + III)	6,875,745,796	5,607,848	6,881,353,644	815,503,226	815,503,226	-6,060,242,570
Datos Informativos						
1. Ingresos Derivados de Financiamientos con Fuente de Pago de Ingresos de Libre Disposición			0			0
2. Ingresos Derivados de Financiamientos con Fuente de Pago de Transferencias Federales Etiquetadas			0			0
3. Ingresos Derivados de Financiamientos (3 = 1 + 2)			0			0



[Handwritten signature in purple ink]

UNIDAD DE SERVICIOS EDUCATIVOS
 DEL ESTADO DE TLAXCALA
 DIRECCIÓN GENERAL

Dr. Homero Méndez Hernández
 Secretario de Educación Pública y
 Director General de CEE

[Handwritten signature in blue ink]

UNIDAD DE SERVICIOS EDUCATIVOS
 DEL ESTADO DE TLAXCALA
 DIRECCIÓN DE ADMINISTRACIÓN Y FINANZAS

Lic. Brandon Jiménez Enríquez
 Director de Administración y Finanzas

Unidad de Servicios Educativos del Estado de Tlaxcala (a)
 Estado Analítico del Ejercicio del Presupuesto de Egresos Detallado - LDF
 Clasificación por Objeto del Gasto (Capítulo y Concepto)
 Del 1 de Enero al 31 de Marzo de 2023 (b)
 (PESOS)

Concepto (c)	Egresos					Subejercicio (e)
	Aprobado (d)	Ampliaciones/ (Reducciones)	Modificado	Devengado	Pagado	
I. Gasto No Etiquetado (I=A+B+C+D+E+F+G+H+I)	321,486,830	0	321,486,830	16,812,901	15,488,545	304,673,929
A. Servicios Personales (A=a1+a2+a3+a4+a5+a6+a7)	101,495,737	0	101,495,737	10,072,063	9,590,390	91,423,674
a1) Remuneraciones al Personal de Carácter Permanente	476,928	0	476,928	135,053	135,053	341,875
a2) Remuneraciones al Personal de Carácter Transitorio	32,907,083	0	32,907,083	7,003,480	7,003,480	25,903,603
a3) Remuneraciones Adicionales y Especiales	19,552,153	0	19,552,153	435,850	435,850	19,116,303
a4) Seguridad Social	0	46,165	46,165	9,618	9,618	36,547
a5) Otras Prestaciones Sociales y Económicas	48,140,720	-46,165	48,094,555	2,372,341	1,890,668	45,722,214
a6) Previsiones	0	0	0	0	0	0
a7) Pago de Estímulos a Servidores Públicos	418,853	0	418,853	115,721	115,721	303,132
B. Materiales y Suministros (B=b1+b2+b3+b4+b5+b6+b7+b8+b9)	30,234,535	0	30,234,535	839,340	782,457	29,395,195
b1) Materiales de Administración, Emisión de Documentos y Artículos Oficiales	11,395,800	0	11,395,800	98,397	74,815	11,297,403
b2) Alimentos y Utensilios	12,612,728	0	12,612,728	174,604	141,302	12,438,124
b3) Materias Primas y Materiales de Producción y Comercialización	0	0	0	0	0	0
b4) Materiales y Artículos de Construcción y de Reparación	761,731	0	761,731	2,195	2,195	759,536
b5) Productos Químicos, Farmacéuticos y de Laboratorio	1,486,760	0	1,486,760	0	0	1,486,760
b6) Combustibles, Lubricantes y Aditivos	1,811,160	0	1,811,160	298,200	298,200	1,512,960
b7) Vestuario, Blancos, Prendas de Protección y Artículos Deportivos	1,482,973	0	1,482,973	238,146	238,146	1,244,827
b8) Materiales y Suministros Para Seguridad	0	0	0	0	0	0
b9) Herramientas, Refacciones y Accesorios Menores	683,383	0	683,383	27,800	27,800	655,584
C. Servicios Generales (C=c1+c2+c3+c4+c5+c6+c7+c8+c9)	171,245,324	0	171,245,324	5,093,123	5,089,209	166,152,201
c1) Servicios Básicos	0	0	0	0	0	0
c2) Servicios de Arrendamiento	34,611,286	0	34,611,286	4,713,667	4,713,667	29,897,619
c3) Servicios Profesionales, Científicos, Técnicos y Otros Servicios	12,491,120	0	12,491,120	50,340	50,340	12,440,780
c4) Servicios Financieros, Bancarios y Comerciales	2,761,000	0	2,761,000	37,517	37,517	2,723,483
c5) Servicios de Instalación, Reparación, Mantenimiento y Conservación	27,178,746	0	27,178,746	93,632	93,632	27,085,114
c6) Servicios de Comunicación Social y Publicidad	230,000	0	230,000	0	0	230,000
c7) Servicios de Traslado y Viáticos	1,236,400	0	1,236,400	73,281	69,367	1,163,119
c8) Servicios Oficiales	3,444,798	0	3,444,798	24,568	24,568	3,420,230
c9) Otros Servicios Generales	89,291,974	0	89,291,974	100,120	100,120	89,191,854
D. Transferencias, Asignaciones, Subsidios y Otras Ayudas (D=d1+d2+d3+d4+d5+d6+d7+d8+d9)	4,545,638	0	4,545,638	781,885	0	3,763,753
d1) Transferencias Internas y Asignaciones al Sector Público	0	0	0	0	0	0
d2) Transferencias al Resto del Sector Público	0	0	0	0	0	0
d3) Subsidios y Subvenciones	0	0	0	0	0	0
d4) Ayudas Sociales	4,545,638	0	4,545,638	781,885	0	3,763,753
d5) Pensiones y Jubilaciones	0	0	0	0	0	0
d6) Transferencias a Fideicomisos, Mandatos y Otros Análogos	0	0	0	0	0	0
d7) Transferencias a la Seguridad Social	0	0	0	0	0	0
d8) Donativos	0	0	0	0	0	0
d9) Transferencias al Exterior	0	0	0	0	0	0
E. Bienes Muebles, Inmuebles e Intangibles (E=e1+e2+e3+e4+e5+e6+e7+e8+e9)	13,965,596	0	13,965,596	26,489	26,489	13,939,107
e1) Mobiliario y Equipo de Administración	8,335,254	0	8,335,254	0	0	8,335,254
e2) Mobiliario y Equipo Educativo y Recreativo	1,216,342	0	1,216,342	16,201	16,201	1,200,141
e3) Equipo e Instrumental Médico y de Laboratorio	54,000	0	54,000	0	0	54,000
e4) Vehículos y Equipo de Transporte	2,500,000	0	2,500,000	0	0	2,500,000
e5) Equipo de Defensa y Seguridad	0	0	0	0	0	0
e6) Maquinaria, Otros Equipos y Herramientas	1,860,000	0	1,860,000	10,288	10,288	1,849,712
e7) Activos Biológicos	0	0	0	0	0	0
e8) Bienes Inmuebles	0	0	0	0	0	0
e9) Activos Intangibles	0	0	0	0	0	0
F. Inversión Pública (F=f1+f2+f3)	0	0	0	0	0	0
f1) Obra Pública en Bienes de Dominio Público	0	0	0	0	0	0
f2) Obra Pública en Bienes Propios	0	0	0	0	0	0
f3) Proyectos Productivos y Acciones de Fomento	0	0	0	0	0	0
G. Inversiones Financieras y Otras Provisiones (G=g1+g2+g3+g4+g5+g6+g7)	0	0	0	0	0	0
g1) Inversiones Para el Fomento de Actividades Productivas	0	0	0	0	0	0
g2) Acciones y Participaciones de Capital	0	0	0	0	0	0
g3) Compra de Títulos y Valores	0	0	0	0	0	0
g4) Concesión de Préstamos	0	0	0	0	0	0
g5) Inversiones en Fideicomisos, Mandatos y Otros Análogos	0	0	0	0	0	0
Fideicomiso de Desastres Naturales (Informativo)	0	0	0	0	0	0
g6) Otras Inversiones Financieras	0	0	0	0	0	0
g7) Provisiones para Contingencias y Otras Erogaciones Especiales	0	0	0	0	0	0
H. Participaciones y Aportaciones (H=h1+h2+h3)	0	0	0	0	0	0
h1) Participaciones	0	0	0	0	0	0
h2) Aportaciones	0	0	0	0	0	0
h3) Convenios	0	0	0	0	0	0
I. Deuda Pública (I=i1+i2+i3+i4+i5+i6+i7)	0	0	0	0	0	0
i1) Amortización de la Deuda Pública	0	0	0	0	0	0
i2) Intereses de la Deuda Pública	0	0	0	0	0	0
i3) Comisiones de la Deuda Pública	0	0	0	0	0	0
i4) Gastos de la Deuda Pública	0	0	0	0	0	0
i5) Costo por Coberturas	0	0	0	0	0	0
i6) Apoyos Financieros	0	0	0	0	0	0
i7) Adeudos de Ejercicios Fiscales Anteriores (ADEFAS)	0	0	0	0	0	0

Unidad de Servicios Educativos del Estado de Tlaxcala (a)
Estado Analítico del Ejercicio del Presupuesto de Egresos Detallado - LDF
Clasificación por Objeto del Gasto (Capítulo y Concepto)
Del 1 de Enero al 31 de Marzo de 2023 (b)
(PESOS)

Concepto (c)	Egresos					Subejercicio (e)
	Aprobado (d)	Ampliaciones/ (Reducciones)	Modificado	Devengado	Pagado	
II. Gasto Etiquetado (II=A+B+C+D+E+F+G+H+I)	6,554,258,966	5,607,848	6,559,866,814	744,784,109	744,762,832	5,815,082,704
A. Servicios Personales (A=a1+a2+a3+a4+a5+a6+a7)	6,267,894,686	0	6,267,894,686	701,871,905	701,871,905	5,566,022,781
a1) Remuneraciones al Personal de Carácter Permanente	3,857,523,648	0	3,857,523,648	424,840,264	424,840,264	3,432,683,384
a2) Remuneraciones al Personal de Carácter Transitorio				0	0	0
a3) Remuneraciones Adicionales y Especiales	1,350,067,622	0	1,350,067,622	194,910,153	194,910,153	1,155,157,469
a4) Seguridad Social				0	0	0
a5) Otras Prestaciones Sociales y Económicas	1,018,541,341	0	1,018,541,341	78,589,611	78,589,611	939,951,730
a6) Previsiones				0	0	0
a7) Pago de Estímulos a Servidores Públicos	41,762,074	0	41,762,074	3,531,878	3,531,878	38,230,197
B. Materiales y Suministros (B=b1+b2+b3+b4+b5+b6+b7+b8+b9)	90,132,625	1,642,240	91,774,865	30,802	30,802	91,744,063
b1) Materiales de Administración, Emisión de Documentos y Artículos Oficina	23,367,626	505,536	23,873,162	30,802	30,802	23,842,360
b2) Alimentos y Utensilios	60,797,182	1,090,290	61,887,472	0	0	61,887,472
b3) Materias Primas y Materiales de Producción y Comercialización			0	0	0	0
b4) Materiales y Artículos de Construcción y de Reparación			0	0	0	0
b5) Productos Químicos, Farmacéuticos y de Laboratorio	3,561,747	2,500	3,564,247	0	0	3,564,247
b6) Combustibles, Lubricantes y Aditivos	0	15,400	15,400	0	0	15,400
b7) Vestuario, Blancos, Prendas de Protección y Artículos Deportivos	2,396,070	28,514	2,424,584	0	0	2,424,584
b8) Materiales y Suministros Para Seguridad			0	0	0	0
b9) Herramientas, Refacciones y Accesorios Menores	10,000	0	10,000	0	0	10,000
C. Servicios Generales (C=c1+c2+c3+c4+c5+c6+c7+c8+c9)	94,651,921	3,068,108	97,720,029	22,848,521	22,827,244	74,871,507
c1) Servicios Básicos	50,636,198	0	50,636,198	8,510,313	8,510,313	42,125,885
c2) Servicios de Arrendamiento	1,651,922	10,000	1,661,922	0	0	1,661,922
c3) Servicios Profesionales, Científicos, Técnicos y Otros Servicios		432,800	432,800	0	0	432,800
c4) Servicios Financieros, Bancarios y Comerciales			0	0	0	0
c5) Servicios de Instalación, Reparación, Mantenimiento y Conservación	2,811,765	2,115,000	4,926,765	296,407	275,130	4,630,359
c6) Servicios de Comunicación Social y Publicidad	0	78,590	78,590	0	0	78,590
c7) Servicios de Traslado y Viaáticos	320,000	428,718	748,718	4,364	4,364	744,354
c8) Servicios Oficiales	1,541,300	3,000	1,544,300	0	0	1,544,300
c9) Otros Servicios Generales	37,690,736	0	37,690,736	14,037,438	14,037,438	23,653,298
D. Transferencias, Asignaciones, Subsidios y Otras Ayudas (D=d1+d2+d3+d4+d5+d6+d7+d8+d9)	101,579,734	720,000	102,299,734	20,032,881	20,032,881	82,266,853
d1) Transferencias Internas y Asignaciones al Sector Público	101,579,734	0	101,579,734	20,032,881	20,032,881	81,546,853
d2) Transferencias al Resto del Sector Público			0	0	0	0
d3) Subsidios y Subvenciones			0	0	0	0
d4) Ayudas Sociales	0	720,000	720,000	0	0	720,000
d5) Pensiones y Jubilaciones			0	0	0	0
d6) Transferencias a Fideicomisos, Mandatos y Otros Análogos			0	0	0	0
d7) Transferencias a la Seguridad Social			0	0	0	0
d8) Donativos			0	0	0	0
d9) Transferencias al Exterior			0	0	0	0
E. Bienes Muebles, Inmuebles e Intangibles (E=e1+e2+e3+e4+e5+e6+e7+e8+e9)	0	177,500	177,500	0	0	177,500
e1) Mobiliario y Equipo de Administración		177,500	177,500	0	0	177,500
e2) Mobiliario y Equipo Educativo y Recreativo			0	0	0	0
e3) Equipo e Instrumental Médico y de Laboratorio			0	0	0	0
e4) Vehículos y Equipo de Transporte			0	0	0	0
e5) Equipo de Defensa y Seguridad			0	0	0	0
e6) Maquinaria, Otros Equipos y Herramientas			0	0	0	0
e7) Activos Biológicos			0	0	0	0
e8) Bienes Inmuebles			0	0	0	0
e9) Activos Intangibles			0	0	0	0
F. Inversión Pública (F=f1+f2+f3)	0	0	0	0	0	0
f1) Obra Pública en Bienes de Dominio Público			0	0	0	0
f2) Obra Pública en Bienes Propios			0	0	0	0
f3) Proyectos Productivos y Acciones de Fomento			0	0	0	0
G. Inversiones Financieras y Otras Provisiones (G=g1+g2+g3+g4+g5+g6+g7)	0	0	0	0	0	0
g1) Inversiones Para el Fomento de Actividades Productivas			0	0	0	0
g2) Acciones y Participaciones de Capital			0	0	0	0
g3) Compra de Títulos y Valores			0	0	0	0
g4) Concesión de Préstamos			0	0	0	0
g5) Inversiones en Fideicomisos, Mandatos y Otros Análogos			0	0	0	0
Fideicomiso de Desastres Naturales (Informativo)			0	0	0	0
g6) Otras Inversiones Financieras			0	0	0	0
g7) Provisiones para Contingencias y Otras Erogaciones Especiales			0	0	0	0
H. Participaciones y Aportaciones (H=h1+h2+h3)	0	0	0	0	0	0
h1) Participaciones			0	0	0	0
h2) Aportaciones			0	0	0	0
h3) Convenios			0	0	0	0
I. Deuda Pública (I=i1+i2+i3+i4+i5+i6+i7)	0	0	0	0	0	0
i1) Amortización de la Deuda Pública			0	0	0	0
i2) Intereses de la Deuda Pública			0	0	0	0
i3) Comisiones de la Deuda Pública			0	0	0	0
i4) Gastos de la Deuda Pública			0	0	0	0
i5) Costo por Coberturas			0	0	0	0
i6) Apoyos Financieros			0	0	0	0
i7) Adeudos de Ejercicios Fiscales Anteriores (ADEFAS)			0	0	0	0
III. Total de Egresos (III = I + II)	6,875,745,796	5,607,848	6,881,353,644	761,597,010	760,251,377	6,119,756,634



UNIDAD DE SERVICIOS EDUCATIVOS

Dr. Homero Menéndez
 Secretario de Educación Pública y
DIRECCION GENERAL
 Director General de la USET

UNIDAD DE SERVICIOS EDUCATIVOS
 DEL ESTADO DE TLAXCALA

Lic. Brandon Jiménez Enríquez
 Director de Administración y Finanzas


Unidad de Servicios Educativos del Estado de Tlaxcala (a)
Estado Analítico del Ejercicio del Presupuesto de Egresos Detallado - LDF
Clasificación Administrativa
Del 1 de Enero al 31 de Marzo de 2023 (b)
(PESOS)

Concepto (c)	Egresos					Subejercicio (e)
	Aprobado (d)	Ampliaciones/ (Reducciones)	Modificado	Devengado	Pagado	
I. Gasto No Etiquetado (I=A+B+C+D+E+F+G+H)	321,486,830	0	321,486,830	16,812,901	15,488,545	304,673,929
Despacho del Secretario	2,882,994	-2,540	2,880,454	397,905	397,233	2,482,549
Secretario Particular	1,835,698	0	1,835,698	267,187	267,187	1,568,511
Departamento Operativo	1,303,856	0	1,303,856	118,945	118,945	1,184,910
Contraloría Interna	747,549	0	747,549	45,320	45,320	702,229
Departamento de Asuntos Jurídicos y Laborales	1,964,316	340	1,964,656	386,046	386,046	1,578,610
Unidad de Transparencia	253,428	0	253,428	27,354	27,354	226,073
Departamento de Ecología	1,176,164	1,168	1,177,332	177,939	176,771	999,393
Departamento de Información y Difusión	1,678,188	0	1,678,188	130,482	130,482	1,547,706
Coordinación de Atención Ciudadana	951,004	0	951,004	172,020	172,020	778,984
Coordinación de Atención a Grupos	105,000	0	105,000	0	0	105,000
Coordinación de la Unidad de Equidad de Género	1,764,672	0	1,764,672	210,657	210,657	1,554,016
Coordinación Estatal de Tecnología Educativa	6,920,393	0	6,920,393	415,967	398,100	6,504,426
Coordinación de los Consejos de Participación Social y Atención a Padres de Familia	227,496	0	227,496	54,708	54,708	172,787
Dirección de Planeación Educativa	2,023,144	0	2,023,144	178,496	178,070	1,844,648
Departamento de Programación y Presupuesto	2,884,261	0	2,884,261	493,299	27,354	2,390,962
Departamento de Estadística	758,206	0	758,206	92,457	92,457	665,750
Departamento de Infraestructura y Equipamiento	5,124,660	0	5,124,660	74,012	74,012	5,050,648
Coordinación de Libros de Texto Gratuitos	2,850,401	0	2,850,401	72,809	72,809	2,777,593
Dirección de Relaciones Laborales	3,114,683	0	3,114,683	467,690	463,074	2,646,993
Departamento de Recursos Humanos	3,476,024	0	3,476,024	236,381	201,486	3,239,643
Centro de Cómputo	2,359,142	0	2,359,142	369,621	369,621	1,989,521
Coordinación de Seguridad e Higiene	732,845	0	732,845	128,395	128,395	604,450
Módulo Regional de Huamantla	897,039	0	897,039	111,385	111,385	785,653
Módulo Regional de Calpulalpan	246,065	0	246,065	26,008	26,008	220,057
Dirección de Administración y Finanzas	194,059,694	1,164	194,060,858	2,830,631	2,351,680	191,230,227
Departamento de Recursos Financieros	3,049,812	-132	3,049,680	590,077	587,576	2,459,603
Departamento de Recursos Materiales y Servicios	38,620,311	10,288	38,630,599	5,320,245	5,320,245	33,310,354
Departamento de Adquisiciones	1,917,040	0	1,917,040	158,624	158,624	1,758,415
Coordinación de Auditorías	593,963	0	593,963	41,009	41,009	552,954
Dirección de Educación Básica	998,886	0	998,886	144,182	144,182	854,705
Departamento de Educación Preescolar	1,737,126	0	1,737,126	230,997	220,317	1,506,129
Departamento de Educación Indígena	435,250	0	435,250	30,769	27,209	404,481
Educación Inicial Indígena	0	0	0	0	0	0
Educación Indígena Preescolar	0	0	0	0	0	0
Educación Indígena Primaria	0	0	0	0	0	0
Coordinación de Educación Inicial	542,120	678,755	1,220,875	280,957	280,957	939,917
CAI. 1 Acuitlapilco	589,652	0	589,652	74,489	74,489	515,162
CAI. 2 Apizaco	786,857	0	786,857	132,073	132,073	654,783
CAI. 3 Apetatitlán	176,733	0	176,733	0	0	176,733
CAI. 4 Zacatelco	290,279	0	290,279	52,015	52,015	238,264
CAI. 5 Huamantla	195,366	0	195,366	0	0	195,366
CAI. 6 Panotia	300,279	0	300,279	52,015	52,015	248,264
Departamento de Secundarias Técnicas	2,320,760	0	2,320,760	290,906	290,906	2,029,854
Departamento de Telesecundarias	1,880,537	0	1,880,537	241,673	13,453	1,638,864
Departamento de Educación Especial	1,181,793	0	1,181,793	112,578	97,958	1,069,215
Departamento de Secundarias Generales	759,318	0	759,318	145,861	145,861	613,457
Coordinación de Educación Extraescolar	1,427,759	-4,000	1,423,759	78,194	78,194	1,345,565
Departamento de Misiones Culturales	2,737,000	-14,343	2,722,657	147,276	147,276	2,575,382
USICAMM	2,425,018	0	2,425,018	362,293	362,293	2,062,724
Dirección de Educación Primaria	3,665,245	0	3,665,245	299,676	240,816	3,365,569
Alberque Alpotzonga (Xicohtencatl Axayacatzin)	874,087	0	874,087	0	0	874,087
Alberque San Pablo del Monte (Lázaro Cárdenas)	874,087	0	874,087	0	0	874,087
Alberque Toluca de Guadalupe (Emilio Sánchez Piedras)	874,087	0	874,087	0	0	874,087
Alberque Unión Ejidal (Tierra y Libertad)	874,087	0	874,087	0	0	874,087
Alberque Zumpango (Tlahuicole)	874,087	0	874,087	0	0	874,087
Alberque Altzayanca (16 de Septiembre)	874,087	0	874,087	0	0	874,087
Internado Amarillas	106,342	0	106,342	0	0	106,342
Dirección de Educación Física	987,591	8,055	995,645	230,645	230,645	765,001
Dirección de Educación Terminal	1,992,699	-678,755	1,313,944	221,253	221,253	1,092,691
Normal Urbana Lic. Emilio Sánchez Piedras	0	0	0	0	0	0
Normal Preescolar Lic. Francisca Madera Martínez	0	0	0	0	0	0
Normal Rural Lic. Benito Juárez	6,097,419	0	6,097,419	80,601	80,601	6,016,817
Instancia Estatal de Formación Continua	15,000	0	15,000	1,374	0	13,626
Normal Leonarda Gomez Blanco	75,237	0	75,237	7,403	7,403	67,834
Programa Expansión de la Educación Inicial	0	0	0	0	0	0
II. Gasto Etiquetado (II=A+B+C+D+E+F+G+H)	6,554,258,966	5,607,848	6,559,866,814	744,784,109	744,762,832	5,815,082,704
Despacho del Secretario	172,000	0	172,000	14,889	14,889	157,111
Secretario Particular	0	6,616	6,616	6,616	6,616	0
Departamento Operativo	0	4,797	4,797	4,797	4,797	0
Contraloría Interna	26,000	0	26,000	6,073	6,073	19,927
Departamento de Asuntos Jurídicos y Laborales	27,480	0	27,480	6,716	6,716	20,764
Unidad de Transparencia	0	3,628	3,628	3,628	3,628	0
Departamento de Ecología	0	3,603	3,603	3,603	3,603	0
Departamento de Información y Difusión	33,432	0	33,432	8,230	8,230	25,202
Coordinación de Atención Ciudadana	0	4,379	4,379	4,379	4,379	0
Coordinación de Atención a Grupos	0	3,652	3,652	3,652	3,652	0
Coordinación de la Unidad de Equidad de Género	0	1,848	1,848	1,848	1,848	0
Coordinación Estatal de Tecnología Educativa	3,129,187	-51,190	3,077,997	474,766	474,766	2,603,230
Coordinación de los Consejos de Participación Social y Atención a Padres de Familia	29,400	0	29,400	3,009	3,009	26,391

Dirección de Planeación Educativa	27,000	0	27,000	5,319	5,319	21,681
Departamento de Programación y Presupuesto	22,600	0	22,600	5,562	5,562	17,038
Departamento de Estadística	22,100	0	22,100	5,472	5,472	16,628
Departamento de Infraestructura y Equipamiento	43,542,835	-750	43,542,085	7,389,402	7,389,402	36,152,684
Coordinación de Libros de Texto Gratuitos	0	1,197	1,197	1,197	1,197	0
Dirección de Relaciones Laborales	464,508	0	464,508	39,892	39,892	424,616
Departamento de Recursos Humanos	22,600	0	22,600	5,694	5,694	16,906
Centro de Cómputo	49,900	0	49,900	2,399	2,399	47,501
Coordinación de Seguridad e Higiene	0	1,800	1,800	1,800	1,800	0
Módulo Regional de Huamantla	20,000	0	20,000	4,941	4,941	15,059
Módulo Regional de Calpulalpan	291,856	0	291,856	3,686	3,686	288,170
Dirección de Administración y Finanzas	386,264,987	15,445,774	401,710,761	58,340,209	58,340,209	343,370,551
Departamento de Recursos Financieros	993,712	0	993,712	17,685	17,685	976,027
Departamento de Recursos Materiales y Servicios	5,101,837	682	5,102,519	356,027	334,750	4,746,492
Departamento de Adquisiciones	325,460	0	325,460	5,441	5,441	320,019
Coordinación de Auditorías	76,500	1,800	78,300	2,983	2,983	75,317
Dirección de Educación Básica	498,000	0	498,000	26,712	26,712	471,288
Departamento de Educación Preescolar	199,200	386,745,889	386,945,089	81,867,278	81,867,278	305,077,811
Departamento de Educación Indígena	131,635,540	-6,508,697	125,126,843	4,842	4,842	125,122,002
Educación Inicial Indígena	34,000	0	34,000	0	0	34,000
Educación Indígena Preescolar	679,952,944	-77,772,669	602,180,275	0	0	602,180,275
Educación Indígena Primaria	39,000	3,034,285	3,073,285	581,693	581,693	2,491,592
Coordinación de Educación Inicial	120,421,729	5,781,456	126,203,185	9,920,165	9,920,165	116,283,020
CAI. 1 Acuitlapilco	3,730,579	0	3,730,579	12,750	12,750	3,717,829
CAI. 2 Apizaco	3,607,709	0	3,607,709	16,203	16,203	3,591,506
CAI. 3 Apetatitlán	4,114,503	0	4,114,503	13,101	13,101	4,101,402
CAI. 4 Zacatelco	4,265,363	0	4,265,363	5,296	5,296	4,260,067
CAI. 5 Huamantla	4,331,307	0	4,331,307	5,296	5,296	4,326,011
CAI. 6 Panotla	3,509,326	0	3,509,326	12,521	12,521	3,496,805
Departamento de Secundarias Técnicas	946,897,772	40,416,890	987,314,663	98,553,197	98,553,197	888,761,466
Departamento de Telesecundarias	476,999,257	20,409,773	497,409,030	57,931,616	57,931,616	439,477,414
Departamento de Educación Especial	446,350,279	21,675,682	468,025,961	51,755,936	51,755,936	416,270,024
Departamento de Secundarias Generales	962,878,611	33,262,478	996,141,089	98,258,551	98,258,551	897,882,537
Coordinación de Educación Extraescolar	745,000	15,951,132	16,696,132	2,804,049	2,804,049	13,892,083
Departamento de Misiones Culturales	82,707,842	1,463,898	84,171,740	4,037,631	4,037,631	80,134,109
USICAMM	646,570	12,482	659,052	13,084	13,084	645,969
Dirección de Educación Primaria	1,960,517,836	-476,886,769	1,483,631,067	249,897,281	249,897,281	1,233,733,786
Alberque Alpotzotza (Xicotencatl Axayacatzin)	3,335,292	0	3,335,292	4,100	4,100	3,331,192
Alberque San Pablo del Monte (Lázaro Cárdenas)	3,333,115	0	3,333,115	9,302	9,302	3,323,813
Alberque Toluca de Guadalupe (Emilio Sánchez Piedras)	3,350,615	0	3,350,615	7,817	7,817	3,342,798
Alberque Unión Ejidal (Tierra y Libertad)	3,329,615	0	3,329,615	6,888	6,888	3,322,728
Alberque Zumpango (Tlahuicole)	3,332,292	0	3,332,292	6,366	6,366	3,325,927
Alberque Altzayanca (16 de Septiembre)	3,752,220	0	3,752,220	10,783	10,783	3,741,437
Internado Amarillas	6,543,475	1,212	6,544,687	25,795	25,795	6,518,892
Dirección de Educación Física	70,267,105	1,664,274	71,931,380	6,275,413	6,275,413	65,655,967
Dirección de Educación Terminal	160,502,358	15,318,451	175,820,810	15,885,566	15,885,566	159,935,243
Normal Urbana Lic. Emilio Sánchez Piedras	10,000	0	10,000	2,394	2,394	7,606
Normal Preescolar Lic. Francisca Madera Martínez	17,500	0	17,500	2,399	2,399	15,101
Normal Rural Lic. Benito Juárez	21,725,618	0	21,725,618	91,784	91,784	21,633,834
Instancia Estatal de Formación Continua	34,000	0	34,000	5,988	5,988	28,012
Normal Leonarda Gomez Blanco	0	2,397	2,397	2,397	2,397	0
Programa Expansión de la Educación Inicial	0	5,607,848	5,607,848	0	0	5,607,848
III. Total de Egresos (III = I + II)	6,875,745,796	5,607,848	6,881,353,644	761,597,016	760,251,377	6,119,756,634




UNIDAD DE SERVICIOS EDUCATIVOS
 Dr. Homero Meneses Hernández
DEL ESTADO DE TLAXCALA
 Secretario de Educación Pública y
DIRECCIÓN GENERAL
 Director General de la USET


UNIDAD DE SERVICIOS EDUCATIVOS
DEL ESTADO DE TLAXCALA
DIRECCIÓN DE
ADMINISTRACIÓN Y FINANZAS
 Lic. Brandon Jiménez Enriquez
 Director de Administración y Finanzas


Unidad de Servicios Educativos del Estado de Tlaxcala (a)
 Estado Analítico del Ejercicio del Presupuesto de Egresos Detallado - LDF
 Clasificación Funcional (Finalidad y Función)
 Del 1 de Enero al 31 de Marzo de 2023 (b)
 (PESOS)

Concepto (c)	Egresos					Subejercicio (e)
	Aprobado (d)	Ampliaciones/ (Reducciones)	Modificado	Devengado	Pagado	
I. Gasto No Etiquetado (I=A+B+C+D)	321,486,830	0	321,486,830	16,812,901	15,488,545	304,673,929
A. Gobierno (A=a1+a2+a3+a4+a5+a6+a7+a8)	0	0	0	0	0	0
a1) Legislación			0			0
a2) Justicia			0			0
a3) Coordinación de la Política de Gobierno			0			0
a4) Relaciones Exteriores			0			0
a5) Asuntos Financieros y Hacendarios			0			0
a6) Seguridad Nacional			0			0
a7) Asuntos de Orden Público y de Seguridad Interior			0			0
a8) Otros Servicios Generales			0			0
B. Desarrollo Social (B=b1+b2+b3+b4+b5+b6+b7)	321,486,830	0	321,486,830	16,812,901	15,488,545	304,673,929
b1) Protección Ambiental			0			0
b2) Vivienda y Servicios a la Comunidad			0			0
b3) Salud			0			0
b4) Recreación, Cultura y Otras Manifestaciones Sociales			0			0
b5) Educación	321,486,830	0	321,486,830	16,812,901	15,488,545	304,673,929
b6) Protección Social			0			0
b7) Otros Asuntos Sociales			0			0
C. Desarrollo Económico (C=c1+c2+c3+c4+c5+c6+c7+c8+c9)	0	0	0	0	0	0
c1) Asuntos Económicos, Comerciales y Laborales en General			0			0
c2) Agropecuaria, Silvicultura, Pesca y Caza			0			0
c3) Combustibles y Energía			0			0
c4) Minería, Manufacturas y Construcción			0			0
c5) Transporte			0			0
c6) Comunicaciones			0			0
c7) Turismo			0			0
c8) Ciencia, Tecnología e Innovación			0			0
c9) Otras Industrias y Otros Asuntos Económicos			0			0
D. Otras No Clasificadas en Funciones Anteriores (D=d1+d2+d3+d4)	0	0	0	0	0	0
d1) Transacciones de la Deuda Pública / Costo Financiero de la Deuda			0			0
d2) Transferencias, Participaciones y Aportaciones Entre Diferentes Niveles y Ordenes de Gobierno			0			0
d3) Saneamiento del Sistema Financiero			0			0
d4) Adeudos de Ejercicios Fiscales Anteriores			0			0
II. Gasto Etiquetado (II=A+B+C+D)	6,554,258,966	5,607,848	6,559,866,814	744,784,109	744,762,832	5,815,082,704
A. Gobierno (A=a1+a2+a3+a4+a5+a6+a7+a8)	0	0	0	0	0	0
a1) Legislación			0			0
a2) Justicia			0			0
a3) Coordinación de la Política de Gobierno			0			0
a4) Relaciones Exteriores			0			0
a5) Asuntos Financieros y Hacendarios			0			0
a6) Seguridad Nacional			0			0
a7) Asuntos de Orden Público y de Seguridad Interior			0			0
a8) Otros Servicios Generales			0			0
B. Desarrollo Social (B=b1+b2+b3+b4+b5+b6+b7)	6,554,258,966	5,607,848	6,559,866,814	744,784,109	744,762,832	5,815,082,704
b1) Protección Ambiental			0			0
b2) Vivienda y Servicios a la Comunidad			0			0
b3) Salud			0			0
b4) Recreación, Cultura y Otras Manifestaciones Sociales			0			0
b5) Educación	6,554,258,966	5,607,848	6,559,866,814	744,784,109	744,762,832	5,815,082,704
b6) Protección Social			0			0
b7) Otros Asuntos Sociales			0			0
C. Desarrollo Económico (C=c1+c2+c3+c4+c5+c6+c7+c8+c9)	0	0	0	0	0	0
c1) Asuntos Económicos, Comerciales y Laborales en General			0			0
c2) Agropecuaria, Silvicultura, Pesca y Caza			0			0
c3) Combustibles y Energía			0			0
c4) Minería, Manufacturas y Construcción			0			0
c5) Transporte			0			0
c6) Comunicaciones			0			0
c7) Turismo			0			0
c8) Ciencia, Tecnología e Innovación			0			0
c9) Otras Industrias y Otros Asuntos Económicos			0			0


Unidad de Servicios Educativos del Estado de Tlaxcala (a)
 Estado Analítico del Ejercicio del Presupuesto de Egresos Detallado - LDF
 Clasificación Funcional (Finalidad y Función)
 Del 1 de Enero al 31 de Marzo de 2023 (b)
 (PESOS)

Concepto (c)	Egresos					Subejercicio (e)
	Aprobado (d)	Ampliaciones/ (Reducciones)	Modificado	Devengado	Pagado	
D. Otras No Clasificadas en Funciones Anteriores (D=d1+d2+d3+d4)	0	0	0	0	0	0
d1) Transacciones de la Deuda Publica / Costo Financiero de la Deuda			0			0
d2) Transferencias, Participaciones y Aportaciones Entre Diferentes Niveles y Ordenes de Gobierno			0			0
d3) Saneamiento del Sistema Financiero			0			0
d4) Adeudos de Ejercicios Fiscales Anteriores			0			0
III. Total de Egresos (III = I + II)	6,875,745,796	5,607,848	6,881,353,644	761,597,010	760,251,377	6,119,756,634




 Dr. Homero [Signature]
 UNIDAD DE SERVICIOS EDUCATIVOS
 SECRETARIO DE EDUCACIÓN DEL ESTADO DE TLAXCALA
 DIRECCIÓN GENERAL





 Lic. Brandon Jiménez Enriquez
 Director de Administración y Finanzas

Unidad de Servicios Educativos del Estado de Tlaxcala (a)
Estado Analítico del Ejercicio del Presupuesto de Egresos Detallado - LDF
Clasificación de Servicios Personales por Categoría
Del 1 de Enero al 31 de Marzo de 2023 (b)
(PESOS)

Concepto (c)	Egresos					Subejercicio (e)
	Aprobado (d)	Ampliaciones/ (Reducciones)	Modificado	Devengado	Pagado	
I. Gasto No Etiquetado (I=A+B+C+D+E+F)	101,495,737	0	101,495,737	10,072,063	9,590,390	91,423,674
A. Personal Administrativo y de Servicio Público			0			0
B. Magisterio			0			0
C. Servicios de Salud (C=c1+c2)	0	0	0	0	0	0
c1) Personal Administrativo			0			0
c2) Personal Médico, Paramédico y afin			0			0
D. Seguridad Pública			0			0
E. Gastos asociados a la implementación de nuevas leyes federales o reformas a las mismas (E = e1 + e2)	0	0	0	0	0	0
e1) Nombre del Programa o Ley 1			0			0
e2) Nombre del Programa o Ley 2			0			0
F. Sentencias laborales definitivas			0			0
II. Gasto Etiquetado (II=A+B+C+D+E+F)	6,267,894,686	0	6,267,894,686	701,871,905	701,871,905	5,566,022,781
A. Personal Administrativo y de Servicio Público			0			0
B. Magisterio			0			0
C. Servicios de Salud (C=c1+c2)	0	0	0	0	0	0
c1) Personal Administrativo			0			0
c2) Personal Médico, Paramédico y afin			0			0
D. Seguridad Pública			0			0
E. Gastos asociados a la implementación de nuevas leyes federales o reformas a las mismas (E = e1 + e2)	0	0	0	0	0	0
e1) Nombre del Programa o Ley 1			0			0
e2) Nombre del Programa o Ley 2			0			0
F. Sentencias laborales definitivas			0			0
III. Total del Gasto en Servicios Personales (III = I + II)	6,369,390,423	0	6,369,390,423	711,943,969	711,462,295	5,657,446,454





UNIDAD DE SERVICIOS EDUCATIVOS
DEL ESTADO DE TLAXCALA
 Dr. Homero Meneas Hernández
 Secretario de Educación Pública
DIRECCIÓN GENERAL
 Director General de la USET


UNIDAD DE SERVICIOS EDUCATIVOS
DEL ESTADO DE TLAXCALA
 Lic. Brandon Jiménez Enríquez
 Director de Administración y Finanzas

Unidad de Servicios Educativos del Estado de Tlaxcala (a)
Proyecciones de Egresos - LDF
(PESOS)
(CIFRAS NOMINALES)

Concepto (b)	Año en Cuestión	2024(d)	2025 (d)	2026 (d)	2027 (d)	2028 (d)
	2023 (de proyecto de presupuesto) (c)					
1. Gasto No Etiquetado (1=A+B+C+D+E+F+G+H+I)	0	0	0	0	0	0
A. Servicios Personales	0	0	0	0	0	0
B. Materiales y Suministros	0	0	0	0	0	0
C. Servicios Generales	0	0	0	0	0	0
D. Transferencias, Asignaciones, Subsidios y Otras Ayudas	0	0	0	0	0	0
E. Bienes Muebles, Inmuebles e Intangibles	0	0	0	0	0	0
F. Inversión Pública						
G. Inversiones Financieras y Otras Provisiones						
H. Participaciones y Aportaciones						
I. Deuda Pública						
2. Gasto Etiquetado (2=A+B+C+D+E+F+G+H+I)	0	0	0	0	0	0
A. Servicios Personales	0	0	0	0	0	0
B. Materiales y Suministros	0	0	0	0	0	0
C. Servicios Generales	0	0	0	0	0	0
D. Transferencias, Asignaciones, Subsidios y Otras Ayudas	0	0	0	0	0	0
E. Bienes Muebles, Inmuebles e Intangibles	0	0	0	0	0	0
F. Inversión Pública						
G. Inversiones Financieras y Otras Provisiones						
H. Participaciones y Aportaciones						
I. Deuda Pública						
3. Total de Egresos Projectados (3 = 1 + 2)	0	0	0	0	0	0

Unidad de Servicios Educativos del Estado de Tlaxcala (a)
Informe sobre Estudios Actuariales - LDF

	Pensiones y jubilaciones	Salud	Riesgos de trabajo	Invalidez y vida	Otras prestaciones sociales
Tipo de Sistema Prestación laboral o Fondo general para trabajadores del estado o municipio Beneficio definido, Contribución definida o Mixto Población afiliada Activos Edad máxima Edad mínima Edad promedio Pensionados y Jubilados Edad máxima Edad mínima Edad promedio Beneficiarios Promedio de años de servicio (trabajadores activos) Aportación individual al plan de pensión como % del salario Aportación del ente público al plan de pensión como % del salario Crecimiento esperado de los pensionados y jubilados (como %) Crecimiento esperado de los activos (como %) Edad de Jubilación o Pensión Esperanza de vida Ingresos del Fondo Ingresos Anuales al Fondo de Pensiones Nómina anual Activos Pensionados y Jubilados Beneficiarios de Pensionados y Jubilados Monto mensual por pensión Máximo Mínimo Promedio Monto de la reserva Valor presente de las obligaciones Pensiones y Jubilaciones en curso de pago Generación actual Generaciones futuras Valor presente de las contribuciones asociadas a los sueldos futuros de cotización X% Generación actual Generaciones futuras Valor presente de aportaciones futuras Generación actual Generaciones futuras Otros Ingresos Déficit/superávit actuarial Generación actual Generaciones futuras Periodo de suficiencia Año de descapitalización Tasa de rendimiento Estudio actuarial Año de elaboración del estudio actuarial Empresa que elaboró el estudio actuarial					

NOMBRE DEL ENTE PÚBLICO (a)
Guía de Cumplimiento de la Ley de Disciplina Financiera de las Entidades Federativas y Municipios
Del 1 de enero al 31 de diciembre de 20XN (b)

Indicadores de Observancia (c)	Implementación		Resultado		Fundamento (h)	Comentarios (i)
	SI	NO	Monto o valor (f)	Unidad (pesos/porcentaje) (g)		
	Mecanismo de Verificación (d)	Fecha estimada de cumplimiento (e)				
INDICADORES PRESUPUESTARIOS						
A. INDICADORES CUANTITATIVOS						
1 Balance Presupuestario Sostenible (l)						
a. Propuesto	Iniciativa de Ley de Ingresos y Proyecto de Presupuesto de Egresos			pesos	Art. 6 y 19 de la LDF	
b. Estimada/Aprobado	Ley de Ingresos y Presupuesto de Egresos			pesos	Art. 6 y 19 de la LDF	
c. Devengado	Cuenta Pública / Formato 4 LDF			pesos	Art. 6 y 19 de la LDF	
2 Balance Presupuestario de Recursos Disponibles Sostenible (k)						
a. Propuesto	Iniciativa de Ley de Ingresos y Proyecto de Presupuesto de Egresos			pesos	Art. 6 y 19 de la LDF	
b. Estimada/Aprobado	Ley de Ingresos y Presupuesto de Egresos			pesos	Art. 6 y 19 de la LDF	
c. Devengado	Cuenta Pública / Formato 4 LDF			pesos	Art. 6 y 19 de la LDF	
3 Financiamiento Neto dentro del Techo de Financiamiento Neto (l)						
a. Propuesto	Iniciativa de Ley de Ingresos			pesos	Art. 6, 19 y 46 de la LDF	
b. Estimada	Ley de Ingresos			pesos	Art. 6, 19 y 46 de la LDF	
c. Devengado	Cuenta Pública / Formato 4 LDF			pesos	Art. 6, 19 y 46 de la LDF	
4 Recursos destinados a la atención de desastres naturales						
a. Asignación al fideicomiso para desastres naturales (m)						
a.1 Aprobado	Reporte Trím. Formato 6 a)			pesos	Art. 9 de la LDF	
a.2 Pagado	Cuenta Pública / Formato 6 a)			pesos	Art. 9 de la LDF	
b. Aportación promedio realizada por la Entidad Federativa durante los 5 ejercicios previos, para infraestructura dañada por desastres naturales (n)	Autorizaciones de recursos aprobados por el FONDEN			pesos	Art. 9 de la LDF	
c. Saldo del fideicomiso para desastres naturales (o)	Cuenta Pública / Auxiliar de Cuentas			pesos	Art. 9 de la LDF	
d. Costo promedio de los últimos 5 ejercicios de la reconstrucción de infraestructura dañada por desastres naturales (p)	Autorizaciones de recursos aprobados por el FONDEN			pesos	Art. 9 de la LDF	
5 Techo para servicios personales (q)						
a. Asignación en el Presupuesto de Egresos	Reporte Trím. Formato 6 d)			pesos	Art. 10 y 21 de la LDF	
b. Devengado	Reporte Trím. Formato 6 d)			pesos	Art. 13 fracc. V y 21 de la LDF	
6 Previsiones de gasto para compromisos de pago derivados de APPs (r)						
a. Asignación en el Presupuesto de Egresos	Presupuesto de Egresos			pesos	Art. 11 y 21 de la LDF	
7 Techo de ADEFAS para el ejercicio fiscal (s)						
a. Propuesto	Proyecto de Presupuesto de Egresos			pesos	Art. 12 y 20 de la LDF	
b. Aprobado	Reporte Trím. Formato 6 a)			pesos	Art. 12 y 20 de la LDF	
c. Devengado	Cuenta Pública / Formato 6 a)			pesos	Art. 12 y 20 de la LDF	
B. INDICADORES CUALITATIVOS						
1 Iniciativa de Ley de Ingresos y Proyecto de Presupuesto de Egresos						
a. Objetivos anuales, estrategias y metas para el ejercicio fiscal (t)	Iniciativa de Ley de Ingresos y Proyecto de Presupuesto de Egresos				Art. 5 y 18 de la LDF	
b. Proyecciones de ejercicios posteriores (u)	Iniciativa de Ley de Ingresos y Proyecto de Presupuesto de Egresos / Formatos 7 a) y b)				Art. 5 y 18 de la LDF	
c. Descripción de riesgos relevantes y propuestas de acción para enfrentarlos (v)	Iniciativa de Ley de Ingresos y Proyecto de Presupuesto de Egresos				Art. 5 y 18 de la LDF	
d. Resultados de ejercicios fiscales anteriores y el ejercicio fiscal en cuestión (w)	Iniciativa de Ley de Ingresos y Proyecto de Presupuesto de Egresos / Formatos 7 c) y d)				Art. 5 y 18 de la LDF	
e. Estudio actuarial de las pensiones de sus trabajadores (x)	Proyecto de Presupuesto de Egresos / Formato 8				Art. 5 y 18 de la LDF	
2 Balance Presupuestario de Recursos Disponibles, en caso de ser negativo						
a. Razones excepcionales que justifican el Balance Presupuestario de Recursos Disponibles negativo (y)	Iniciativa de Ley de Ingresos o Proyecto de Presupuesto de Egresos				Art. 6 y 19 de la LDF	
b. Fuente de recursos para cubrir el Balance Presupuestario de Recursos Disponibles negativo (z)	Iniciativa de Ley de Ingresos o Proyecto de Presupuesto de Egresos				Art. 6 y 19 de la LDF	
c. Número de ejercicios fiscales y acciones necesarias para cubrir el Balance Presupuestario de Recursos Disponibles negativo (aa)	Iniciativa de Ley de Ingresos o Proyecto de Presupuesto de Egresos				Art. 6 y 19 de la LDF	
d. Informes Trimestrales sobre el avance de las acciones para recuperar el Balance Presupuestario de Recursos Disponibles (bb)	Reporte Trím. y Cuenta Pública				Art. 6 y 19 de la LDF	
3 Personal						
a. Remuneraciones de los servidores públicos (cc)	Proyecto de Presupuesto				Art. 10 y 21 de la LDF	
b. Previsiones salariales y económicas para cubrir incrementos salariales, creación de plazas y otros (dd)	Proyecto de Presupuesto				Art. 10 y 21 de la LDF	
INDICADORES DEL EJERCICIO PRESUPUESTARIO						
A. INDICADORES CUANTITATIVOS						
1 Ingresos Excedentes derivados de Ingresos de Libre Disposición						
a. Monto de Ingresos Excedentes derivados de ILD (ee)	Cuenta Pública / Formato 5			pesos	Art. 14 y 21 de la LDF	
b. Monto de Ingresos Excedentes derivados de ILD destinados al fin del A. 14, fracción I de la LDF (ff)	Cuenta Pública			pesos	Art. 14 y 21 de la LDF	
c. Monto de Ingresos Excedentes derivados de ILD destinados al fin del A. 14, fracción II, a) de la LDF (gg)	Cuenta Pública			pesos	Art. 14 y 21 de la LDF	
d. Monto de Ingresos Excedentes destinados de ILD destinados al fin del A. 14, fracción II, b) de la LDF (hh)	Cuenta Pública			pesos	Art. 14 y 21 de la LDF	
e. Monto de Ingresos Excedentes derivados de ILD destinados al fin del artículo noveno transitorio de la LDF (ii)				pesos	Art. Noveno Transitorio de la LDF	

NOMBRE DEL ENTE PÚBLICO (a)
Guía de Cumplimiento de la Ley de Disciplina Financiera de las Entidades Federativas y Municipios
Del 1 de enero al 31 de diciembre de 20XN (b)

Indicadores de Observancia (c)	Implementación		Resultado		Fundamento (h)	Comentarios (i)
	SI	NO	Monto o valor (f)	Unidad (pesos/porcentaje) (g)		
	Mecanismo de Verificación (d)	Fecha estimada de cumplimiento (e)				
INDICADORES PRESUPUESTARIOS						
f. <i>Monto de Ingresos Excedentes derivados de ILD destinados al fin señalado por el Artículo 14, párrafo segundo y en el artículo 21 y Noveno Transitorio de la LDF (jj)</i>				pesos	Art. 14 y 21 de la LDF	
g. <i>Monto de Ingresos Excedentes derivados de ILD en un nivel de endeudamiento sostenible de acuerdo al Sistema de Alertas hasta por el 5% de los recursos para cubrir el Gasto Corriente (kk)</i>				pesos	Art. 14 y 21 de la LDF	
B. INDICADORES CUALITATIVOS						
1 Análisis Costo-Beneficio para programas o proyectos de inversión mayores a 10 millones de UDIS (jj)	Página de internet de la Secretaría de Finanzas o Tesorería Municipal				Art. 13 frac. III y 21 de la LDF	
2 Análisis de conveniencia y análisis de transferencia de riesgos de los proyectos APPs (kk)	Página de internet de la Secretaría de Finanzas o Tesorería Municipal				Art. 13 frac. III y 21 de la LDF	
3 Identificación de población objetivo, destino y temporalidad de subsidios (ll)	Página de internet de la Secretaría de Finanzas o Tesorería Municipal				Art. 13 frac. VII y 21 de la LDF	
INDICADORES DE DEUDA PÚBLICA						
A. INDICADORES CUANTITATIVOS						
1 Obligaciones a Corto Plazo						
a. <i>Límite de Obligaciones a Corto Plazo (mm)</i>				pesos	Art. 30 frac. I de la LDF	
b. <i>Obligaciones a Corto Plazo (nn)</i>				pesos	Art. 30 frac. I de la LDF	

(Handwritten signature)

(Handwritten signature)

ANEXO 3

IE DISCIPLINA FINANCIERA DE LAS ENTIDADES FEDERATIVAS Y LOS MUNICIPIOS

NOMBRE DEL ENTE PÚBLICO (a)									
Guía de Cumplimiento de la Ley de Disciplina Financiera de las Entidades Federativas y Municipios									
Del 1 de enero al 31 de diciembre de 20XX (b)									
Indicadores de Observancia (c)	Implementación				Resultado		Fundamento (h)	Comentarios (i)	
	SI		NO		Monto o valor (f)	Unidad (pesos/porcentaje) (g)			
	Mecanismo de Verificación (d)		Fecha estimada de cumplimiento (e)						
INDICADORES PRESUPUESTARIOS									
A. INDICADORES CUANTITATIVOS									
1 Balance Presupuestario Sostenible (j)									
a	Propuesto	Iniciativa de Ley de Ingresos y Proyecto de Presupuesto de Egresos				pesos	Art. 6 y 19 de la LDF		
b	Aprobado	Ley de Ingresos y Presupuesto de Egresos				pesos	Art. 6 y 19 de la LDF		
c	Ejercido	Cuenta Pública / Formato 4 LDF				pesos	Art. 6 y 19 de la LDF		
2 Balance Presupuestario de Recursos Disponibles Sostenible (k)									
a	Propuesto	Iniciativa de Ley de Ingresos y Proyecto de Presupuesto de Egresos				pesos	Art. 6 y 19 de la LDF		
b	Aprobado	Ley de Ingresos y Presupuesto de Egresos				pesos	Art. 6 y 19 de la LDF		
c	Ejercido	Cuenta Pública / Formato 4 LDF				pesos	Art. 6 y 19 de la LDF		
3 Financiamiento Neto dentro del Techo de Financiamiento Neto (l)									
a	Propuesto	Iniciativa de Ley de Ingresos				pesos	Art. 6, 13 y 46 de la LDF		
b	Aprobado	Ley de Ingresos				pesos	Art. 6, 13 y 46 de la LDF		
c	Ejercido	Cuenta Pública / Formato 4 LDF				pesos	Art. 6, 13 y 46 de la LDF		
4 Recursos destinados a la atención de desastres naturales									
a	Asignación al fideicomiso para desastres naturales (m)								
	a 1 Aprobado	Reporte Trm Formato 6 a)				pesos	Art. 9 de la LDF		
	a 2 Pagado	Cuenta Pública / Formato 6 a)				pesos	Art. 9 de la LDF		
b	Aportación promedio realizada por la Entidad Federativa durante los 5 ejercicios previos, para infraestructura dañada por desastres naturales (n)	Autorizaciones de recursos aprobados por el FONDER				pesos	Art. 9 de la LDF		
c	Saldo del fideicomiso para desastres naturales (o)	Cuenta Pública / Auxiliar de Cuentas				pesos	Art. 9 de la LDF		
d	Costo promedio de los últimos 5 ejercicios de la reconstrucción de infraestructura dañada por desastres naturales (p)	Autorizaciones de recursos aprobados por el FONDER				pesos	Art. 9 de la LDF		
5 Techo para servicios personales (q)									
a	Asignación en el Presupuesto de Egresos	Reporte Trm Formato 6 d)				pesos	Art. 10 y 21 de la LDF		
b	Ejercido	Reporte Trm Formato 6 d)				pesos	Art. 13 fracc. V y 21 de la LDF		
6 Previsiones de gasto para compromisos de pago derivados de APPs (r)									
a	Asignación en el Presupuesto de Egresos	Presupuesto de Egresos				pesos	Art. 11 y 21 de la LDF		
7 Techo de ADEFAS para el ejercicio fiscal (s)									
a	Propuesto	Proyecto de Presupuesto de Egresos				pesos	Art. 12 y 20 de la LDF		
b	Aprobado	Reporte Trm Formato 6 a)				pesos	Art. 12 y 20 de la LDF		
c	Ejercido	Cuenta Pública / Formato 6 a)				pesos	Art. 12 y 20 de la LDF		
B. INDICADORES CUALITATIVOS									
1 Iniciativa de Ley de Ingresos y Proyecto de Presupuesto de Egresos									
a	Objetivos anuales, estrategias y metas para el ejercicio fiscal (t)	Iniciativa de Ley de Ingresos y Proyecto de Presupuesto de Egresos					Art. 5 y 18 de la LDF		
b	Proyecciones de ejercicios posteriores (u)	Iniciativa de Ley de Ingresos y Proyecto de Presupuesto de Egresos / Formatos 7 a) y b)					Art. 5 y 18 de la LDF		

c.	Descripción de riesgos relevantes y propuestas de acción para enfrentarlos (v)		Iniciativa de Ley de Ingresos y Proyecto de Presupuesto de Egresos						Art. 5 y 18 de la LDF
d.	Resultados de ejercicios fiscales anteriores y el ejercicio fiscal en cuestión (w)		Iniciativa de Ley de Ingresos y Proyecto de Presupuesto de Egresos / Formatos 7 c) y d)						Art. 5 y 18 de la LDF
e.	Estudio actuarial de las pensiones de sus trabajadores (x)		Proyecto de Presupuesto de Egresos / Formato 8						Art. 5 y 18 de la LDF
2 Balance Presupuestario de Recursos Disponibles, en caso de ser negativo									
a.	Razones excepcionales que justifican el Balance Presupuestario de Recursos Disponibles negativo (y)		Iniciativa de Ley de Ingresos o Proyecto de Presupuesto de Egresos						Art. 6 y 19 de la LDF
b.	Fuente de recursos para cubrir el Balance Presupuestario de Recursos Disponibles negativo (z)		Iniciativa de Ley de Ingresos o Proyecto de Presupuesto de Egresos						Art. 6 y 19 de la LDF
c.	Número de ejercicios fiscales y acciones necesarias para cubrir el Balance Presupuestario de Recursos Disponibles negativo (aa)		Iniciativa de Ley de Ingresos o Proyecto de Presupuesto de Egresos						Art. 6 y 19 de la LDF
d.	Informes Trimestrales sobre el avance de las acciones para recuperar el Balance Presupuestario de Recursos Disponibles (bb)		Reporte Trm y Cuenta Pública						Art. 6 y 19 de la LDF

3 Servicios Personales									
a.	Remuneraciones de los servidores públicos (cc)		Proyecto de Presupuesto						Art. 10 y 21 de la LDF
b.	Previsiones salariales y económicas para cubrir incrementos salariales, creación de plazas y otros (dd)		Proyecto de Presupuesto						Art. 10 y 21 de la LDF

INDICADORES DEL EJERCICIO PRESUPUESTARIO

A. INDICADORES CUANTITATIVOS

1 Ingresos Excedentes derivados de Ingresos de Libre Disposición

a.	Monto de Ingresos Excedentes derivados de ILD (ee)		Cuenta Pública / Formato 5					pesos	Art. 14 y 21 de la LDF
b.	Monto de Ingresos Excedentes derivados de ILD destinados al fin del A. 14, fracción I de la LDF (ff)		Cuenta Pública					pesos	Art. 14 y 21 de la LDF
c.	Monto de Ingresos Excedentes derivados de ILD destinados al fin del A. 14, fracción II, a) de la LDF (gg)		Cuenta Pública					pesos	Art. 14 y 21 de la LDF
d.	Monto de Ingresos Excedentes derivados de ILD destinados al fin del A. 14, fracción II, b) de la LDF (hh)		Cuenta Pública					pesos	Art. 14 y 21 de la LDF
e.	Monto de Ingresos Excedentes derivados de ILD destinados al fin del artículo noveno transitorio de la LDF (ii)							pesos	Art. Noveno Transitorio de la LDF

B. INDICADORES CUALITATIVOS

1	Análisis Costo-Beneficio para programas o proyectos de inversión mayores a 10 millones de UDIS (jj)		Página de internet de la Secretaría de Finanzas o Tesorería Municipal						Art. 13 frac. III y 21 de la LDF
2	Análisis de conveniencia y análisis de transferencia de riesgos de los proyectos APPs (kk)		Página de internet de la Secretaría de Finanzas o Tesorería Municipal						Art. 13 frac. III y 21 de la LDF
3	Identificación de población objetivo, destino y temporalidad de subsidios (ll)		Página de internet de la Secretaría de Finanzas o Tesorería Municipal						Art. 13 frac. VII y 21 de la LDF

INDICADORES DE DEUDA PÚBLICA

A. INDICADORES CUANTITATIVOS

1 Obligaciones a Corto Plazo

a.	Límite de Obligaciones a Corto Plazo (mm)							pesos	Art. 30 frac. I de la LDF
b.	Obligaciones a Corto Plazo (nn)							pesos	Art. 30 frac. I de la LDF