



INFORMACIÓN PRESUPUESTAL



SECTOR PARAESTATAL

Cuenta Pública 2023
 Unidad de Servicios Educativos del Estado de Tlaxcala
 Estado Analítico de Ingresos
 Del 01 de enero al 30 de Junio de 2023

Rubro de Ingresos	Ingreso					Diferencia (6= 5 - 1)
	Estimado	Ampliaciones y Reducciones	Modificado	Devengado	Recaudado	
	(1)	(2)	(3= 1 + 2)	(4)	(5)	
Impuestos	0	0	0	0	0	0
Cuotas y Aportaciones de Seguridad Social	0	0	0	0	0	0
Contribuciones de Mejoras	0	0	0	0	0	0
Derechos	0	0	0	0	0	0
Productos	0	0	0	0	0	0
Aprovechamientos	0	0	0	0	0	0
Ingresos por Venta de Bienes, Prestación de Servicios y Otros Ingresos	0	0	0	0	0	0
Participaciones, Aportaciones, Convenios, Incentivos Derivados de la Colaboración Fiscal y Fondos Distintos de Aportaciones	0	0	0	0	0	0
Transferencias, Asignaciones, Subsidios y Subvenciones, y Pensiones y Jubilaciones	6,875,745,796	66,087,795	6,941,833,591	2,363,067,789	2,363,067,789	-4,512,678,007
Ingresos Derivados de Financiamientos	0	0	0	0	0	0
Total	6,875,745,796	66,087,795	6,941,833,591	2,363,067,789	2,363,067,789	-4,512,678,007
				Ingresos excedentes		- 4,512,678,007

Estado Analítico de Ingresos Por Fuente de Financiamiento	Ingreso					Diferencia (6= 5 - 1)
	Estimado	Ampliaciones y Reducciones	Modificado	Devengado	Recaudado	
	(1)	(2)	(3= 1 + 2)	(4)	(5)	
Ingresos del Poder Ejecutivo Federal o Estatal y de los Municipios	0	0	0	0	0	0
Impuestos	0	0	0	0	0	0
Cuotas y Aportaciones de Seguridad Social	0	0	0	0	0	0
Contribuciones de Mejoras	0	0	0	0	0	0
Derechos	0	0	0	0	0	0
Productos [1]	0	0	0	0	0	0
Aprovechamientos[2]	0	0	0	0	0	0
Participaciones, Aportaciones, Convenios, Incentivos Derivados de la Colaboración Fiscal y Fondos Distintos de Aportaciones	0	0	0	0	0	0
Transferencias, Asignaciones, Subsidios y Subvenciones, y Pensiones y Jubilaciones	0	0	0	0	0	0
Ingresos de los Entes Públicos de los Poderes Legislativo y Judicial, de los Organos Autónomos y del Sector Paraestatal o Paramunicipal, así como de las Empresas Productivas del Estado	6,875,745,796	66,087,795	6,941,833,591	2,363,067,789	2,363,067,789	-4,512,678,007
Cuotas y Aportaciones de Seguridad Social	0	0	0	0	0	0
Productos [1]	0	0	0	0	0	0
Ingresos por Venta de Bienes, Prestación de Servicios y Otros	0	0	0	0	0	0
Ingresos [3]	0	0	0	0	0	0
Transferencias, Asignaciones, Subsidios y Subvenciones, y Pensiones y Jubilaciones	6,875,745,796	66,087,795	6,941,833,591	2,363,067,789	2,363,067,789	-4,512,678,007
Ingresos derivados de financiamiento	0	0	0	0	0	0
Ingresos Derivados de Financiamientos	0	0	0	0	0	0
Total	6,875,745,796	66,087,795	6,941,833,591	2,363,067,789	2,363,067,789	-4,512,678,007
				Ingresos excedentes¹		- 4,512,678,007

[1] Incluye intereses que generan las cuentas bancarias de los entes públicos en productos.

[2] Incluye donativos en efectivo del Poder Ejecutivo, entre otros aprovechamientos.

[3] Se refiere a los ingresos propios cobrados por los Poderes Legislativo y Judicial, los Organos Autónomos y las entidades de la administración pública paraestatal y paramunicipal, por sus actividades diversas no inherentes a su operación que generan recursos y que no sean ingresos por venta de bienes o prestación de servicios, tales como donativos en efectivo, entre otros.

Cuenta Pública 2023
Unidad de Servicios Educativos del Estado de Tlaxcala
Estado Analítico del Ejercicio del Presupuesto de Egresos
Clasificación Administrativa
Del 01 de Enero al 30 de Junio de 2023

Concepto	Egresos					Subejercicio 6 = (3 - 4)
	Aprobado	Ampliaciones/ (Reducciones)	Modificado	Devengado	Pagado	
	1	2	3 = (1 + 2)	4	5	
Dirección General	25,228,256	-63,811	25,164,445	6,734,908	6,734,908	18,429,537
Planeación Educativa	57,255,208	13,834,577	71,089,785	20,884,120	20,884,120	50,205,665
Relaciones Laborales	11,674,662	-237,788	11,436,874	3,024,982	2,990,088	8,411,892
Administración y Finanzas	631,003,315	-1,780,838	629,222,477	188,251,672	187,416,472	440,970,805
Educación Básica	3,892,349,260	454,134,191	4,346,483,451	1,187,587,657	1,187,556,371	3,158,895,794
Educación Primaria	1,996,510,569	-480,963,195	1,515,547,374	719,048,425	718,917,178	796,498,949
Educación Física	71,254,696	1,922,328	73,177,024	19,181,570	19,181,570	53,995,454
Educación Terminal	190,469,830	13,154,536	203,624,366	53,873,944	53,873,944	149,750,422
Programas Federales	0	66,087,795	66,087,795	2,664,166	2,664,166	63,423,629
Total del Gasto	6,875,745,796	66,087,795	6,941,833,591	2,201,251,444	2,200,218,817	4,740,582,147

SECTOR PARAESTATAL

Cuenta Pública 2023
 Unidad de Servicios Educativos del Estado de Tlaxcala
 Estado Analítico del Ejercicio del Presupuesto de Egresos
 Clasificación por Objeto del Gasto (Capítulo y Concepto)
 Del 01 de Enero al 30 de Junio de 2023

Concepto	Egresos					Subejercicio
	Aprobado	Ampliaciones/ (Reducciones)	Modificado	Devengado	Pagado	
	1	2	3 = (1 + 2)	4	5	
Servicios Personales	6,369,390,423	0	6,369,390,423	2,071,768,218	2,070,898,123	4,297,622,205
Remuneraciones al Personal de Carácter Permanente	3,858,000,576	0	3,858,000,576	1,280,458,023	1,280,458,023	2,577,542,553
Remuneraciones al Personal de Carácter Transitorio	32,907,083	0	32,907,083	14,414,727	14,414,727	18,492,356
Remuneraciones Adicionales y Especiales	1,369,619,775	0	1,369,619,775	429,619,991	429,619,991	939,999,784
Seguridad Social	0	46,165	46,165	21,159	21,159	25,006
Otras Prestaciones Sociales y Económicas	1,066,682,061	-46,165	1,066,635,896	329,091,388	328,221,293	737,544,508
Previsiones	0	0	0	0	0	0
Pago de Estímulos a Servidores Públicos	42,180,928	0	42,180,928	18,162,930	18,162,930	24,017,998
Materiales y Suministros	120,367,160	8,007,698	128,374,858	8,662,799	8,531,552	119,712,059
Materiales de Administración, Emisión de Documentos y Artículos Oficiales	34,763,426.00	5,388,738	40,152,164	511,481	511,481	39,640,683
Alimentos y Utensilios	73,409,910.00	1,780,096	75,190,006	6,709,250	6,578,003	68,480,756
Materias Primas y Materiales de Producción y Comercialización	0.00	0	0	0	0	0
Materiales y Artículos de Construcción y de Reparación	761,731.00	139,350	901,081	144,292	144,292	756,789
Productos Químicos, Farmacéuticos y de Laboratorio	5,048,507.00	2,500	5,051,007	72,570	72,570	4,978,437
Combustibles, Lubricantes y Aditivos	1,811,160.00	133,900	1,945,060	749,161	749,161	1,195,899
Vestuario, Blancos, Prendas de Protección y Artículos Deportivos	3,879,043.00	423,614	4,302,657	411,720	411,720	3,890,937
Materiales y Suministros Para Seguridad	0.00	0	0	0	0	0
Herramientas, Refacciones y Accesorios Menores	693,383.00	139,500	832,883	64,324	64,324	768,559
Servicios Generales	265,897,245	19,435,357	285,332,602	78,895,540	78,864,255	206,437,061
Servicios Básicos	50,636,198.00	910	50,637,108	20,265,496	20,261,668	30,371,612
Servicios de Arrendamiento	36,263,208.00	441,442	36,704,650	12,296,420	12,296,420	24,408,230
Servicios Profesionales, Científicos, Técnicos y Otros Servicios	12,491,120.00	28,871,838	41,362,958	2,276,390	2,276,390	39,086,568
Servicios Financieros, Bancarios y Comerciales	2,761,000.00	4,000	2,765,000	215,373	215,373	2,549,627
Servicios de Instalación, Reparación, Mantenimiento y Conservación	29,990,511.00	-11,096,771	18,893,740	1,860,666	1,860,666	17,033,074
Servicios de Comunicación Social y Publicidad.	230,000.00	78,590	308,590	13,196	13,196	295,393
Servicios de Traslado y Viáticos	1,556,400.00	732,348	2,288,748	302,011	302,011	1,986,737
Servicios Oficiales	4,986,098.00	403,000	5,389,098	525,105	497,647	4,863,993
Otros Servicios Generales	126,982,710.00	0	126,982,710	41,140,883	41,140,883	85,841,827


Cuenta Pública 2023
Unidad de Servicios Educativos del Estado de Tlaxcala
Estado Analítico del Ejercicio del Presupuesto de Egresos
Clasificación por Objeto del Gasto (Capítulo y Concepto)
Del 01 de Enero al 30 de Junio de 2023

Concepto	Egresos					Subejercicio 6 = (3 - 4)
	Aprobado	Ampliaciones/ (Reducciones)	Modificado	Devengado	Pagado	
	1	2	3 = (1 + 2)	4	5	
Transferencias, Asignaciones, Subsidios y Otras Ayudas	106,125,372	22,407,749	128,533,121	41,799,752	41,799,752	86,733,369
Transferencias Internas y Asignaciones al Sector Público	101,579,734	21,440,749	123,020,483	40,065,762	40,065,762	82,954,721
Transferencias al Resto del Sector Público	0	0	0	0	0	0
Subsidios y Subvenciones	0	0	0	0	0	0
Ayudas Sociales	4,545,638	967,000	5,512,638	1,733,990	1,733,990	3,778,648
Pensiones y Jubilaciones	0	0	0	0	0	0
Transferencias a Fideicomisos, Mandatos y Otros Análogos	0	0	0	0	0	0
Transferencias a la Seguridad Social	0	0	0	0	0	0
Donativos	0	0	0	0	0	0
Transferencias al Exterior	0	0	0	0	0	0
Bienes Muebles, Inmuebles e Intangibles	13,965,596	3,025,220	16,990,816	125,135	125,135	16,865,681
Mobiliario y Equipo de Administración	8,335,254	1,262,670	9,597,924	19,952	19,952	9,577,972
Mobiliario y Equipo Educativo y Recreativo	1,216,342	1,336,950	2,553,292	44,261	44,261	2,509,031
Equipo e Instrumental Médico y de Laboratorio	54,000	425,600	479,600	0	0	479,600
Vehículos y Equipo de Transporte	2,500,000	0	2,500,000	0	0	2,500,000
Equipo de Defensa y Seguridad	0	0	0	0	0	0
Maquinaria, Otros Equipos y Herramientas	1,860,000	0	1,860,000	60,922	60,922	1,799,078
Activos Biológicos	0	0	0	0	0	0
Bienes Inmuebles	0	0	0	0	0	0
Activos Intangibles	0	0	0	0	0	0
Inversión Pública	0	13,211,771	13,211,771	0	0	13,211,771
Obra Pública en Bienes de Dominio Público	0	13,211,771	13,211,771	0	0	13,211,771
Obra Pública en Bienes Propios	0	0	0	0	0	0
Proyectos Productivos y Acciones de Fomento	0	0	0	0	0	0

SECTOR PARAESTATAL

Cuenta Pública 2023
Unidad de Servicios Educativos del Estado de Tlaxcala
Estado Analítico del Ejercicio del Presupuesto de Egresos
Clasificación por Objeto del Gasto (Capítulo y Concepto)
Del 01 de Enero al 30 de Junio de 2023

Concepto	Egresos					Subejercicio 6 = (3 - 4)
	Aprobado	Ampliaciones/ (Reducciones)	Modificado	Devengado	Pagado	
	1	2	3 = (1 + 2)	4	5	
Inversiones Financieras y Otras Provisiones	0	0	0	0	0	0
Inversiones Para el Fomento de Actividades Productivas.						
Acciones y Participaciones de Capital						
Compra de Títulos y Valores						
Concesión de Préstamos						
Inversiones en Fideicomisos, Mandatos y Otros Análogos						
Otras Inversiones Financieras						
Provisiones para Contingencias y Otras Erogaciones Especiales						
Participaciones y Aportaciones	0	0	0	0	0	0
Participaciones						
Aportaciones						
Convenios						
Deuda Pública	0	0	0	0	0	0
Amortización de la Deuda Pública						
Intereses de la Deuda Pública						
Comisiones de la Deuda Pública						
Gastos de la Deuda Pública						
Costo por Coberturas						
Apoyos Financieros						
Adeudos de Ejercicios Fiscales Anteriores (Adefas)						
Total del Gasto	6,875,745,796	66,087,795	6,941,833,591	2,201,251,444	2,200,218,817	4,740,582,147




Cuenta Pública 2023
Unidad de Servicios Educativos del Estado de Tlaxcala
Estado Analítico del Ejercicio del Presupuesto de Egresos
Clasificación Económica (por Tipo de Gasto)
Del 01 de Enero al 30 de Junio de 2023

Concepto	Egresos					Subejercicio 6 = (3 - 4)
	Aprobado	Ampliaciones/ (Reducciones)	Modificado	Devengado	Pagado	
	1	2	3 = (1 + 2)	4	5	
Gasto Corriente	6,861,780,200	49,850,804	6,911,631,004	2,201,126,309	2,200,093,682	4,710,504,695
Gasto de Capital	13,965,596	16,236,991	30,202,587	125,135	125,135	30,077,452
Amortización de la Deuda y Disminución de Pasivos	0	0	0	0	0	0
Pensiones y Jubilaciones	0	0	0	0	0	0
Participaciones	0	0	0	0	0	0
Total del Gasto	6,875,745,796	66,087,795	6,941,833,591	2,201,251,444	2,200,218,817	4,740,582,147

SECTOR PARAESTATAL

Cuenta Pública 2023
 Unidad de Servicios Educativos del Estado de Tlaxcala
 Estado Analítico del Ejercicio del Presupuesto de Egresos
 Clasificación Funcional (Finalidad y Función)
 Del 01 de Enero al 30 de Junio de 2023

Concepto	Egresos					Subejercicio 6 = (3 - 4)
	Aprobado	Ampliaciones/ (Reducciones)	Modificado	Devengado	Pagado	
	1	2	3 = (1 + 2)	4	5	
Gobierno						
Legislación						
Justicia						
Coordinación de la Política de Gobierno						
Relaciones Exteriores						
Asuntos Financieros y Hacendarios						
Seguridad Nacional						
Asuntos de Orden Público y de Seguridad Interior						
Otros Servicios Generales						
Desarrollo Social	6,875,745,796	66,087,795	6,941,833,591	2,201,251,444	2,200,218,817	4,740,582,147
Protección Ambiental						
Vivienda y Servicios a la Comunidad						
Salud						
Recreación, Cultura y Otras Manifestaciones Sociales						
Educación	6,875,745,796	66,087,795	6,941,833,591	2,201,251,444	2,200,218,817	4,740,582,147
Protección Social						
Otros Asuntos Sociales						
Desarrollo Económico						
Asuntos Económicos, Comerciales y Laborales en General						
Agropecuaria, Silvicultura, Pesca y Caza						
Combustibles y Energía						
Minería, Manufacturas y Construcción						
Transporte						
Comunicaciones						
Turismo						
Ciencia, Tecnología e Innovación						
Otras Industrias y Otros Asuntos Económicos						
Otras no Clasificadas en Funciones Anteriores						
Transacciones de la Deuda Pública / Costo Financiero de la Deuda						
Transferencias, Participaciones y Aportaciones entre Diferentes Niveles y Ordenes de Gobierno						
Saneamiento del Sistema Financiero						
Adeudos de Ejercicios Fiscales Anteriores						
Total del Gasto	6,875,745,796	66,087,795	6,941,833,591	2,201,251,444	2,200,218,817	4,740,582,147

Cuenta Pública 2023
Unidad de Servicios Educativos del Estado de Tlaxcala
Intereses de la Deuda
Del 01 de Enero al 30 de Junio de 2023

Identificación de Crédito o Instrumento	Devengado	Pagado
Créditos Bancarios		
Total Créditos Bancarios	0	0
Otros Instrumentos de Deuda		
Total Otros Instrumentos de Deuda	0	0
TOTAL	0	0

Unidad de Servicios Educativos del Estado de Tlaxcala
Indicadores de Postura Fiscal
Del 01 de enero al 30 de Junio del 2023

Concepto	Estimado/Aprobado	Devengado	Recaudado/Pagado
I. Ingresos Presupuestarios	6,875,745,796	2,363,067,789	2,363,067,789
1. Ingresos del Gobierno de la Entidad Federativa	0	0	0
2. Ingresos del Sector Paraestatal	6,875,745,796	2,363,067,789	2,363,067,789
II. Egresos Presupuestarios	6,875,745,796	2,201,251,444	2,200,218,817
3. Egresos del Gobierno de la Entidad Federativa	0	0	0
4. Egresos del Sector Paraestatal	6,875,745,796	2,201,251,444	2,200,218,817
III. Balance Presupuestario (Superávit o Déficit) (III = I - II)	0	161,816,345	162,848,972

Concepto	Estimado/Aprobado	Devengado	Recaudado/Pagado
III. Balance presupuestario (Superávit o Déficit)	0	161,816,345	162,848,972
IV. Intereses, Comisiones y Gastos de la Deuda	0	0	0
V. Balance Primario (Superávit o Déficit) (V= III + IV)	0	161,816,345	162,848,972

Concepto	Estimado/Aprobado	Devengado	Recaudado/Pagado
A. Financiamiento	0	0	0
B. Amortización de la deuda	0	0	0
C. Financiamiento Neto	0	0	0