


# LEY DE DISCIPLINA FINANCIERA



**Unidad de Servicios Educativos del Estado de Tlaxcala (a)**  
**Estado de Situación Financiera Detallado - LDF**  
**Al 31 de diciembre de 2022 y al 30 de Junio de 2023 (b)**  
**(PESOS)**

Concepto (c)	2023 (d)	31 de diciembre de 2022 (e)	Concepto (c)	2023 (d)	31 de diciembre de 2022 (e)
<b>ACTIVO</b>			<b>PASIVO</b>		
<b>Activo Circulante</b>			<b>Activo Circulante</b>		
a Efectivo y Equivalentes (a=a1+a2+a3+a4+a5+a6+a7)	199,674,030	84,851,225	a Cuentas por Pagar a Corto Plazo (a=a1+a2+a3+a4+a5+a6+a7+a8+a9)	23,941,123	71,288,173
a1 Efectivo	0	0	a1 Servicios Personales por Pagar a Corto Plazo	4,201,703	11,944,810
a2 Bancos/Tesorería	199,674,030	84,851,225	a2 Proveedores por Pagar a Corto Plazo	17,944,444	57,322,873
a3 Bancos/Dependencias y Otros	0	0	a3 Contratistas por Obras Públicas por Pagar a Corto Plazo	0	0
a4 Inversiones Temporales (Hasta 3 meses)	0	0	a4 Participaciones y Aportaciones por Pagar a Corto Plazo	0	0
a5 Fondos con Afectación Específica	0	0	a5 Transferencias Otorgadas por Pagar a Corto Plazo	585	585
a6 Depósitos de Fondos de Terceros en Garantía y/o Administración	0	0	a6 Intereses, Comisiones y Otros Gastos de la Deuda Pública por Pagar a Corto Plazo	0	0
a7 Otros Efectivos y Equivalentes	0	0	a7 Retenciones y Contribuciones por Pagar a Corto Plazo	1,119,997	1,794,928
b Derechos a Recibir Efectivo o Equivalentes (b=b1+b2+b3+b4+b5+b6+b7)	751,553	350,747	a8 Devoluciones de la Ley de Ingresos por Pagar a Corto Plazo	0	0
b1 Inversiones Financieras de Corto Plazo	0	0	a9 Otras Cuentas por Pagar a Corto Plazo	674,394	224,977
b2 Cuentas por Cobrar a Corto Plazo	0	0	b Documentos por Pagar a Corto Plazo (b=b1+b2+b3)	0	0
b3 Deudores Diversos por Cobrar a Corto Plazo	751,553	350,747	b1 Documentos Comerciales por Pagar a Corto Plazo	0	0
b4 Ingresos por Recuperar a Corto Plazo	0	0	b2 Documentos con Contratistas por Obras Públicas por Pagar a Corto Plazo	0	0
b5 Deudores por Anticipos de la Tesorería a Corto Plazo	0	0	b3 Otros Documentos por Pagar a Corto Plazo	0	0
b6 Préstamos Otorgados a Corto Plazo	0	0	c Porción a Corto Plazo de la Deuda Pública a Largo Plazo (c=c1+c2)	0	0
b7 Otros Derechos a Recibir Efectivo o Equivalentes a Corto Plazo	0	0	c1 Porción a Corto Plazo de la Deuda Pública	0	0
c Derechos a Recibir Bienes o Servicios (c=c1+c2+c3+c4+c5)	0	0	c2 Porción a Corto Plazo de Arrendamiento Financiero	0	0
c1 Anticipo a Proveedores por Adquisición de Bienes y Prestación de Servicios a Corto Plazo	0	0	d Títulos y Valores a Corto Plazo	0	0
c2 Anticipo a Proveedores por Adquisición de Bienes Inmuebles y Muebles a Corto Plazo	0	0	e Pasivos Diferidos a Corto Plazo (e=e1+e2+e3)	0	0
c3 Anticipo a Proveedores por Adquisición de Bienes Intangibles a Corto Plazo	0	0	e1 Ingresos Cobrados por Adelantado a Corto Plazo	0	0
c4 Anticipo a Contratistas por Obras Públicas a Corto Plazo	0	0	e2 Intereses Cobrados por Adelantado a Corto Plazo	0	0
c5 Otros Derechos a Recibir Bienes o Servicios a Corto Plazo	0	0	e3 Otros Pasivos Diferidos a Corto Plazo	0	0
d Inventarios (d=d1+d2+d3+d4+d5)	0	0	f Fondos y Bienes de Terceros en Garantía y/o Administración a Corto Plazo (f=f1+f2+f3+f4+f5+f6)	0	0
d1 Inventario de Mercancías para Venta	0	0	f1 Fondos en Garantía a Corto Plazo	0	0
d2 Inventario de Mercancías Terminadas	0	0	f2 Fondos en Administración a Corto Plazo	0	0
d3 Inventario de Mercancías en Proceso de Elaboración	0	0	f3 Fondos Contingentes a Corto Plazo	0	0
d4 Inventario de Materias Primas, Materiales y Suministros para Producción	0	0	f4 Fondos de Fideicomisos, Mandatos y Contratos Análogos a Corto Plazo	0	0
d5 Bienes en Tránsito	0	0	f5 Otros Fondos de Terceros en Garantía y/o Administración a Corto Plazo	0	0
e Almacenes	0	0	f6 Valores y Bienes en Garantía a Corto Plazo	0	0
f Estimación por Pérdida o Deterioro de Activos Circulantes (f=f1+f2)	0	0	g Provisiones a Corto Plazo (g=g1+g2+g3)	0	0
f1 Estimaciones para Cuentas Incobrables por Derechos a Recibir Efectivo o Equivalentes	0	0	g1 Provisión para Demandas y Juicios a Corto Plazo	0	0
f2 Estimación por Deterioro de Inventarios	0	0	g2 Provisión para Contingencias a Corto Plazo	0	0
g Otros Activos Circulantes (g=g1+g2+g3+g4)	0	0	g3 Otras Provisiones a Corto Plazo	0	0
g1 Valores en Garantía	0	0	h Otros Pasivos a Corto Plazo (h=h1+h2+h3)	0	0
g2 Bienes en Garantía (excluye depósitos de fondos)	0	0	h1 Ingresos por Clasificar	0	0
g3 Bienes Derivados de Embargos, Decomisos, Aseguramientos y Dación en Pago	0	0	h2 Recaudación por Participar	0	0
g4 Adquisición con Fondos de Terceros	0	0	h3 Otros Pasivos Circulantes	0	0
<b>IA. Total de Activos Circulantes (IA = a + b + c + d + e + f + g)</b>	<b>200,425,583</b>	<b>85,201,971</b>	<b>IIA. Total de Pasivos Circulantes (IIA = a + b + c + d + e + f + g + h)</b>	<b>23,941,123</b>	<b>71,288,173</b>
<b>Activo No Circulante</b>			<b>Pasivo No Circulante</b>		
a Inversiones Financieras a Largo Plazo	0	0	a Cuentas por Pagar a Largo Plazo	0	0
b Derechos a Recibir Efectivo o Equivalentes a Largo Plazo	0	0	b Documentos por Pagar a Largo Plazo	0	0
c Bienes Inmuebles, Infraestructura y Construcciones en Proceso	444,159,847	444,159,847	c Deuda Pública a Largo Plazo	0	0
d Bienes Muebles	262,422,665	262,297,531	d Pasivos Diferidos a Largo Plazo	0	0
e Activos Intangibles	756,784	756,784	e Fondos y Bienes de Terceros en Garantía y/o en Administración a Largo Plazo	0	0
f Depreciación, Deterioro y Amortización Acumulada de Bienes	0	0	f Provisiones a Largo Plazo	0	0
g Activos Diferidos	0	0	<b>IIIB. Total de Pasivos No Circulantes (IIIB = a + b + c + d + e + f)</b>	<b>0</b>	<b>0</b>
h Estimación por Pérdida o Deterioro de Activos no Circulantes	0	0	<b>II. Total del Pasivo (II = IIA + IIIB)</b>	<b>23,941,123</b>	<b>71,288,173</b>
i Otros Activos no Circulantes	0	0	<b>HACIENDA PÚBLICA/PATRIMONIO</b>		
<b>IB. Total de Activos No Circulantes (IB = a + b + c + d + e + f + g + h + i)</b>	<b>707,339,296</b>	<b>707,214,161</b>	<b>IIIA. Hacienda Pública/Patrimonio Contribuido (IIIA = a + b + c)</b>	<b>577,035,241</b>	<b>577,035,241</b>
<b>I. Total del Activo (I = IA + IB)</b>	<b>907,764,879</b>	<b>792,416,132</b>	a Aportaciones	577,035,241	577,035,241
			b Donaciones de Capital	0	0
			c Actualización de la Hacienda Pública/Patrimonio	0	0
			<b>IIIB. Hacienda Pública/Patrimonio Generado (IIIB = a + b + c + d + e)</b>	<b>306,788,515</b>	<b>144,092,718</b>
			a Resultados del Ejercicio (Ahorro/Desahorro)	163,254,047	20,080,842
			b Resultados de Ejercicios Anteriores	143,534,468	124,011,876
			c Revalúos	0	0
			d Reservas	0	0
			e Rectificaciones de Resultados de Ejercicios Anteriores	0	0
			<b>IIIC. Exceso o Insuficiencia en la Actualización de la Hacienda Pública/Patrimonio (IIIC = a + b)</b>	<b>0</b>	<b>0</b>
			a Resultado por Posición Monetaria	0	0
			b Resultado por Tenencia de Activos no Monetarios	0	0
			<b>III. Total Hacienda Pública/Patrimonio (III = IIIA + IIIB + IIIC)</b>	<b>883,823,756</b>	<b>721,127,959</b>
			<b>IV. Total del Pasivo y Hacienda Pública/Patrimonio (IV = II + III)</b>	<b>32,782,879</b>	<b>792,416,132</b>



**UNIDAD DE SERVICIOS EDUCATIVOS**  
**DEL ESTADO DE TLAXCALA**  
 Dr. Homero Méndez Rodríguez  
 Secretario de Educación Pública y  
**DIRECCIÓN GENERAL**  
 Director General de la USET

**UNIDAD DE SERVICIOS EDUCATIVOS**  
**DEL ESTADO DE TLAXCALA**  
 Brandon Jiménez Márquez  
 Director de Administración y Finanzas  
**DIRECCIÓN DE**  
**ADMINISTRACIÓN Y FINANZAS**

**Unidad de Servicios Educativos del Estado de Tlaxcala (a)**  
**Informe Analítico de la Deuda Pública y Otros Pasivos - LDF**  
**Del 1 de Enero al 30 de Junio de 2023 (b)**  
**(PESOS)**

Denominación de la Deuda Pública y Otros Pasivos (c)	Saldo al 31 de diciembre de 2022 (d)	Disposiciones del Periodo (e)	Amortizaciones del Periodo (f)	Revaluaciones, Reclasificaciones y Otros Ajustes (g)	Saldo Final del Periodo (h) h=d+e-f+g	Pago de Intereses del Periodo (i)	Pago de Comisiones y demás costos asociados durante el Periodo (j)
<b>1. Deuda Pública (1=A+B)</b>	0	0	0	0	0	0	0
<b>A. Corto Plazo (A=a1+a2+a3)</b>	0	0	0	0	0	0	0
a1) Instituciones de Crédito	0	0	0	0	0	0	0
a2) Títulos y Valores	0	0	0	0	0	0	0
a3) Arrendamientos Financieros	0	0	0	0	0	0	0
<b>B. Largo Plazo (B=b1+b2+b3)</b>	0	0	0	0	0	0	0
b1) Instituciones de Crédito	0	0	0	0	0	0	0
b2) Títulos y Valores	0	0	0	0	0	0	0
b3) Arrendamientos Financieros	0	0	0	0	0	0	0
<b>2. Otros Pasivos</b>	71,288,173	0	0	0	23,941,123	0	0
<b>3. Total de la Deuda Pública y Otros Pasivos</b>	71,288,173	0	0	0	23,941,123	0	0
<b>4. Deuda Contingente 1 (informativo)</b>	0	0	0	0	0	0	0
A. Deuda Contingente 1	0	0	0	0	0	0	0
B. Deuda Contingente 2	0	0	0	0	0	0	0
C. Deuda Contingente XX	0	0	0	0	0	0	0
<b>5. Valor de Instrumentos Bono Cupón Cero 2 (Informativo)</b>	0	0	0	0	0	0	0
A. Instrumento Bono Cupón Cero 1	0	0	0	0	0	0	0
B. Instrumento Bono Cupón Cero 2	0	0	0	0	0	0	0
C. Instrumento Bono Cupón Cero XX	0	0	0	0	0	0	0

1. Se refiere a cualquier financiamiento sin fuente o garantía de pago definida, que sea asumida de manera solidaria o subsidiaria por las Entidades Federativas con sus Municipios, organismos descentralizados y empresas de participación estatal mayoritaria y fideicomisos, locales o municipales, y por los Municipios con sus respectivos organismos descentralizados y empresas de participación municipal mayoritaria.  
2. Se refiere al valor del Bono Cupón Cero que respalda el pago de los créditos asociados al mismo (Activo).

Obligaciones a Corto Plazo (k)	Monto Contratado (l)	Plazo Pactado (m)	Tasa de Interés (n)	Comisiones y Costos Relacionados (o)	Tasa Efectiva (p)
<b>6. Obligaciones a Corto Plazo (Informativo)</b>	0	0	0	0	0
A. Crédito 1	0	0	0	0	0
B. Crédito 2	0	0	0	0	0
C. Crédito XX	0	0	0	0	0



UNIDAD DE SERVICIOS EDUCATIVOS  
Dr. Homero Meneses Hernández  
DEL ESTADO DE TLAXCALA  
Secretario de Educación Pública y  
DIRECCION GENERAL  
Director General de la USET



UNIDAD DE SERVICIOS EDUCATIVOS  
Dr. Homero Meneses Hernández  
DEL ESTADO DE TLAXCALA  
Secretario de Administración y Finanzas  
DIRECCION DE  
ADMINISTRACIÓN Y FINANZAS

Unidad de Servicios Educativos del Estado de Tlaxcala (a)										
Informe Analítico de Obligaciones Diferentes de Financiamientos – LDF										
Del 1 de Enero al 30 de Junio de 2023 (b)										
(PESOS)										
Denominación de las Obligaciones Diferentes de Financiamiento	Fecha del Contrato	Fecha de inicio de operación del proyecto	Fecha de vencimiento	Monto de la inversión pactado	Plazo pactado	Monto promedio mensual del pago de la contraprestación	Monto promedio mensual del pago de la contraprestación correspondiente al pago de inversión	Monto pagado de la inversión al XX de XXXX de 20XX	Monto pagado de la inversión actualizado al XX de XXXX de 20XX	Saldo pendiente por pagar de la inversión al XX de XXXX de 20XX
(c)	(d)	(e)	(f)	(g)	(h)	(i)	(j)	(k)	(l)	(m = g - l)
<b>A. Asociaciones Público Privadas (APP's) (A=a+b+c+d)</b>	0	0	0	0	0	0	0	0	0	0
a) APP 1										0
b) APP 2										0
c) APP 3										0
d) APP XX										0
<b>B. Otros Instrumentos (B=a+b+c+d)</b>	0	0	0	0	0	0	0	0	0	0
a) Otro Instrumento 1										0
b) Otro Instrumento 2										0
c) Otro Instrumento 3										0
d) Otro Instrumento XX										0
<b>C. Total de Obligaciones Diferentes de Financiamiento (C=A+B)</b>	0	0	0	0	0	0	0	0	0	0



Dr. [Signature]  
 UNIDAD DE SERVICIOS EDUCATIVOS  
 SECRETARÍA DE EDUCACIÓN PÚBLICA  
 DEL ESTADO DE TLAXCALA  
 Director General de la USET  
 DIRECCIÓN GENERAL



Dr. [Signature]  
 UNIDAD DE SERVICIOS EDUCATIVOS  
 DIRECCIÓN DE ADMINISTRACIÓN Y FINANZAS  
 DEL ESTADO DE TLAXCALA  
 DIRECCIÓN DE  
 ADMINISTRACIÓN Y FINANZAS

Unidad de Servicios Educativos del Estado de Tlaxcala (a)  
Balance Presupuestario - LDF  
Del 1 de Enero al 30 de Junio de 2023 (b)  
(PESOS)

Concepto (c)	Estimado/ Aprobado (d)	Devengado	Recaudado/ Pagado
<b>A. Ingresos Totales (A = A1+A2+A3)</b>	6,875,745,796	2,363,067,789	2,363,067,789
A1. Ingresos de Libre Disposición	321,486,830	145,843,827	145,843,827
A2. Transferencias Federales Etiquetadas	6,554,258,966	2,217,223,962	2,217,223,962
A3. Financiamiento Neto	0	0	0
<b>B. Egresos Presupuestarios<sup>1</sup> (B = B1+B2)</b>	6,875,745,796	2,201,251,444	2,200,218,817
B1. Gasto No Etiquetado (sin incluir Amortización de la Deuda Pública)	321,486,830	62,882,282	61,984,730
B2. Gasto Etiquetado (sin incluir Amortización de la Deuda Pública)	6,554,258,966	2,138,369,161	2,138,234,087
<b>C. Remanentes del Ejercicio Anterior (C = C1 + C2)</b>	0	0	0
C1. Remanentes de Ingresos de Libre Disposición aplicados en el periodo			
C2. Remanentes de Transferencias Federales Etiquetadas aplicados en el periodo			
<b>I. Balance Presupuestario (I = A - B + C)</b>	0	161,816,346	162,848,972
<b>II. Balance Presupuestario sin Financiamiento Neto (II = I - A3)</b>	0	161,816,346	162,848,972
<b>III. Balance Presupuestario sin Financiamiento Neto y sin Remanentes del Ejercicio Anterior (III=II - C)</b>	0	161,816,346	162,848,972



Concepto	Aprobado	Devengado	Pagado
<b>E. Intereses, Comisiones y Gastos de la Deuda (E = E1+E2)</b>	0	0	0
E1. Intereses, Comisiones y Gastos de la Deuda con Gasto No Etiquetado			
E2. Intereses, Comisiones y Gastos de la Deuda con Gasto Etiquetado			
<b>IV. Balance Primario (IV = III + E)</b>	0	161,816,346	162,848,972

Concepto	Estimado/ Aprobado	Devengado	Recaudado/ Pagado
<b>F. Financiamiento (F = F1 + F2)</b>	0	0	0
F1. Financiamiento con Fuente de Pago de Ingresos de Libre Disposición			
F2. Financiamiento con Fuente de Pago de Transferencias Federales Etiquetadas			
<b>G. Amortización de la Deuda (G = G1 + G2)</b>	0	0	0
G1. Amortización de la Deuda Pública con Gasto No Etiquetado			
G2. Amortización de la Deuda Pública con Gasto Etiquetado			
<b>A3. Financiamiento Neto (A3 = F - G)</b>	0	0	0

Concepto	Estimado/ Aprobado	Devengado	Recaudado/ Pagado
A1. Ingresos de Libre Disposición	321,486,830	145,843,827	145,843,827
A3.1 Financiamiento Neto con Fuente de Pago de Ingresos de Libre Disposición (A3.1 = F1 - G1)	0	0	0
F1. Financiamiento con Fuente de Pago de Ingresos de Libre Disposición	0	0	0
G1. Amortización de la Deuda Pública con Gasto No Etiquetado	0	0	0
B1. Gasto No Etiquetado (sin incluir Amortización de la Deuda Pública)	321,486,830	62,882,282	61,984,730
C1. Remanentes de Ingresos de Libre Disposición aplicados en el periodo		0	0
<b>V. Balance Presupuestario de Recursos Disponibles (V = A1 + A3.1 - B1 + C1)</b>	0	82,961,545	83,859,097
<b>VI. Balance Presupuestario de Recursos Disponibles sin Financiamiento Neto (VI = V - A3.1)</b>	0	82,961,545	83,859,097

Concepto	Estimado/ Aprobado	Devengado	Recaudado/ Pagado
A2. Transferencias Federales Etiquetadas	6,554,258,966	2,217,223,962	2,217,223,962
A3.2 Financiamiento Neto con Fuente de Pago de Transferencias Federales Etiquetadas (A3.2 = F2 - G2)	0	0	0
F2. Financiamiento con Fuente de Pago de Transferencias Federales Etiquetadas	0	0	0
G2. Amortización de la Deuda Pública con Gasto Etiquetado	0	0	0
B2. Gasto Etiquetado (sin incluir Amortización de la Deuda Pública)	6,554,258,966	2,138,369,161	2,138,234,087
C2. Remanentes de Transferencias Federales Etiquetadas aplicados en el periodo		0	0
<b>VII. Balance Presupuestario de Recursos Etiquetados (VII = A2 + A3.2 - B2 + C2)</b>	<b>0</b>	<b>78,854,801</b>	<b>78,989,876</b>
<b>VIII. Balance Presupuestario de Recursos Etiquetados sin Financiamiento Neto (VIII = VII - A3.2)</b>	<b>0</b>	<b>78,854,801</b>	<b>78,989,876</b>

  
  
 Dr. Homero Hernández  
 UNIDAD DE SERVICIOS EDUCATIVOS  
 DEL ESTADO DE TLAXCALA  
 Director General de la USET  
 DIRECCIÓN GENERAL


  
  
 UNIDAD DE SERVICIOS EDUCATIVOS  
 DEL ESTADO DE TLAXCALA  
 Dr. Homero Hernández  
 Director General de la USET

Unidad de Servicios Educativos del Estado de Tlaxcala (a)  
 Estado Analítico de Ingresos Detallado - LDF  
 Del 1 de Enero al 30 de Junio de 2023 (b)  
 (PESOS)

Concepto (c)	Ingreso					Diferencia (e)
	Estimado (d)	Ampliaciones/ (Reducciones)	Modificado	Devengado	Recaudado	
<b>Ingresos de Libre Disposición</b>						
A. Impuestos			0			0
B. Cuotas y Aportaciones de Seguridad Social			0			0
C. Contribuciones de Mejoras			0			0
D. Derechos			0			0
E. Productos			0			0
F. Aprovechamientos			0			0
G. Ingresos por Ventas de Bienes y Prestación Servicios			0			0
H. Participaciones (H=h1+h2+h3+h4+h5+h6+h7+h8+h9+h10+h11)	0	0	0	0	0	0
h1) Fondo General de Participaciones			0			0
h2) Fondo de Fomento Municipal			0			0
h3) Fondo de Fiscalización y Recaudación			0			0
h4) Fondo de Compensación			0			0
h5) Fondo de Extracción de Hidrocarburos			0			0
h6) Impuesto Especial Sobre Producción y Servicios			0			0
h7) 0.136% de la Recaudación Federal Participable			0			0
h8) 3.17% Sobre Extracción de Petróleo			0			0
h9) Gasolinas y Diésel			0			0
h10) Fondo del Impuesto Sobre la Renta			0			0
h11) Fondo de Estabilización de los Ingresos de las Entidades Federativas			0			0
I. Incentivos Derivados de la Colaboración Fiscal (I=i1+i2+i3+i4+i5)	0	0	0	0	0	0
i1) Tenencia o Uso de Vehículos			0			0
i2) Fondo de Compensación ISAN			0			0
i3) Impuesto Sobre Automóviles Nuevos			0			0
i4) Fondo de Compensación de Repecos-Intermedios			0			0
i5) Otros Incentivos Económicos			0			0
J. Transferencias y Asignaciones	321,486,830	0	321,486,830	145,843,827	145,843,827	-175,643,003
K. Convenios	0	0	0	0	0	0
k1) Otros Convenios y Subsidios			0			0
L. Otros Ingresos de Libre Disposición (L=l1+l2)	0	0	0	0	0	0
l1) Participaciones en Ingresos Locales			0			0
l2) Otros Ingresos de Libre Disposición			0			0
<b>I. Total de Ingresos de Libre Disposición (I=A+B+C+D+E+F+G+H+I+J+K+L)</b>	<b>321,486,830</b>	<b>0</b>	<b>321,486,830</b>	<b>145,843,827</b>	<b>145,843,827</b>	<b>-175,643,003</b>
<b>Ingresos Excedentes de Ingresos de Libre Disposición</b>						
<b>Transferencias Federales Etiquetadas</b>						
A. Aportaciones (A=a1+a2+a3+a4+a5+a6+a7+a8)	0	0	0	0	0	0
a1) Fondo de Aportaciones para la Nómina Educativa y Gasto Operativo			0			0
a2) Fondo de Aportaciones para los Servicios de Salud			0			0
a3) Fondo de Aportaciones para la Infraestructura Social			0			0
a4) Fondo de Aportaciones para el Fortalecimiento de los Municipios y de las			0			0
a5) Fondo de Aportaciones Múltiples			0			0
a6) Fondo de Aportaciones para la Educación Tecnológica y de Adultos			0			0
a7) Fondo de Aportaciones para la Seguridad Pública de los Estados y del Distrito Federal			0			0
a8) Fondo de Aportaciones para el Fortalecimiento de las Entidades Federativas			0			0
B. Convenios (B=b1+b2+b3+b4)	0	0	0	0	0	0

Unidad de Servicios Educativos del Estado de Tlaxcala (a)  
 Estado Analítico de Ingresos Detallado - LDF  
 Del 1 de Enero al 30 de Junio de 2023 (b)  
 (PESOS)

Concepto (c)	Ingreso					Diferencia (e)
	Estimado (d)	Ampliaciones/ (Reducciones)	Modificado	Devengado	Recaudado	
b1) Convenios de Protección Social en Salud			0			0
b2) Convenios de Descentralización			0			0
b3) Convenios de Reasignación			0			0
b4) Otros Convenios y Subsidios			0			0
C. Fondos Distintos de Aportaciones (C=c1+c2)	0	0	0	0	0	0
c1) Fondo para Entidades Federativas y Municipios Productores de Hidrocarburos			0			0
c2) Fondo Minero			0			0
D. Transferencias, Asignaciones, Subsidios y Subvenciones	6,554,258,966	66,087,795	6,620,346,761	2,217,223,962	2,217,223,962	-4,337,035,004
E. Otras Transferencias Federales Etiquetadas			0			0
<b>II. Total de Transferencias Federales Etiquetadas (II = A + B + C + D + E)</b>	<b>6,554,258,966</b>	<b>66,087,795</b>	<b>6,620,346,761</b>	<b>2,217,223,962</b>	<b>2,217,223,962</b>	<b>-4,337,035,004</b>
III. Ingresos Derivados de Financiamientos (III = A)	0	0	0	0	0	0
A. Ingresos Derivados de Financiamientos			0			0
<b>IV. Total de Ingresos (IV = I + II + III)</b>	<b>6,875,745,796</b>	<b>66,087,795</b>	<b>6,941,833,591</b>	<b>2,363,067,789</b>	<b>2,363,067,789</b>	<b>-4,512,678,007</b>
<b>Datos Informativos</b>						
1. Ingresos Derivados de Financiamientos con Fuente de Pago de Ingresos de Libre Disposición			0			0
2. Ingresos Derivados de Financiamientos con Fuente de Pago de Transferencias Federales Etiquetadas			0			0
3. Ingresos Derivados de Financiamientos (3 = 1 + 2)	0	0	0	0	0	0

  
 Dr. Homero Hernández  
 Secretario de Educación Pública y  
 Director General de la USET  
**UNIDAD DE SERVICIOS EDUCATIVOS**  
**DEL ESTADO DE TLAXCALA**  
**DIRECCIÓN GENERAL**

  
 Dr. Homero Hernández Enriquez  
 Director de Administración y Finanzas  
**UNIDAD DE SERVICIOS EDUCATIVOS**  
**DEL ESTADO DE TLAXCALA**  
**DIRECCIÓN DE**  
**ADMINISTRACIÓN Y FINANZAS**

Unidad de Servicios Educativos del Estado de Tlaxcala (a)  
 Estado Analítico del Ejercicio del Presupuesto de Egresos Detallado - LDF  
 Clasificación por Objeto del Gasto (Capítulo y Concepto)  
 Del 1 de Enero al 30 de Junio de 2023 (b)  
 (PESOS)

Concepto (c)	Egresos					Subejercicio (e)
	Aprobado (d)	Ampliaciones/ (Reducciones)	Modificado	Devengado	Pagado	
<b>I. Gasto No Etiquetado (I=A+B+C+D+E+F+G+H+I)</b>	<b>321,486,830</b>	<b>0</b>	<b>321,486,830</b>	<b>62,882,282</b>	<b>61,984,730</b>	<b>258,604,548</b>
<b>A. Servicios Personales (A=a1+a2+a3+a4+a5+a6+a7)</b>	<b>101,495,737</b>	<b>0</b>	<b>101,495,737</b>	<b>34,782,587</b>	<b>33,912,493</b>	<b>66,713,150</b>
a1) Remuneraciones al Personal de Carácter Permanente	476,928	0	476,928	231,519	231,519	245,409
a2) Remuneraciones al Personal de Carácter Transitorio	32,907,083	0	32,907,083	14,414,727	14,414,727	18,492,356
a3) Remuneraciones Adicionales y Especiales	19,552,153	0	19,552,153	847,139	847,139	18,705,014
a4) Seguridad Social	0	46,165	46,165	21,159	21,159	25,006
a5) Otras Prestaciones Sociales y Económicas	48,140,720	-46,165	48,094,555	19,124,861	18,254,767	28,969,694
a6) Previsiones	0	0	0	0	0	0
a7) Pago de Estímulos a Servidores Públicos	418,853	0	418,853	143,181	143,181	275,672
<b>B. Materiales y Suministros (B=b1+b2+b3+b4+b5+b6+b7+b8+b9)</b>	<b>30,234,535</b>	<b>0</b>	<b>30,234,535</b>	<b>2,672,021</b>	<b>2,672,021</b>	<b>27,562,514</b>
b1) Materiales de Administración, Emisión de Documentos y Artículos Oficiales	11,395,800	0	11,395,800	376,070	376,070	11,019,730
b2) Alimentos y Utensilios	12,612,728	0	12,612,728	944,659	944,659	11,668,069
b3) Materias Primas y Materiales de Producción y Comercialización	0	0	0	0	0	0
b4) Materiales y Artículos de Construcción y de Reparación	761,731	0	761,731	144,292	144,292	617,439
b5) Productos Químicos, Farmacéuticos y de Laboratorio	1,486,760	0	1,486,760	1,789	1,789	1,484,971
b6) Combustibles, Lubricantes y Aditivos	1,811,160	0	1,811,160	749,161	749,161	1,061,999
b7) Vestuario, Blancos, Prendas de Protección y Artículos Deportivos	1,482,973	0	1,482,973	391,727	391,727	1,091,246
b8) Materiales y Suministros Para Seguridad	0	0	0	0	0	0
b9) Herramientas, Refacciones y Accesorios Menores	683,383	0	683,383	64,324	64,324	619,059
<b>C. Servicios Generales (C=c1+c2+c3+c4+c5+c6+c7+c8+c9)</b>	<b>171,245,324</b>	<b>-13,211,771</b>	<b>158,033,553</b>	<b>23,888,501</b>	<b>23,861,043</b>	<b>134,145,052</b>
c1) Servicios Básicos	0	910	910	910	910	0
c2) Servicios de Arrendamiento	34,611,286	0	34,611,286	11,799,150	11,799,150	22,812,136
c3) Servicios Profesionales, Científicos, Técnicos y Otros Servicios	12,491,120	-4,910	12,486,210	135,194	135,194	12,351,016
c4) Servicios Financieros, Bancarios y Comerciales	2,761,000	4,000	2,765,000	215,373	215,373	2,549,627
c5) Servicios de Instalación, Reparación, Mantenimiento y Conservación	27,178,746	-13,211,771	13,966,975	551,556	551,556	13,415,419
c6) Servicios de Comunicación Social y Publicidad	230,000	0	230,000	13,196	13,196	216,804
c7) Servicios de Traslado y Viajes	1,236,400	0	1,236,400	175,882	175,882	1,059,518
c8) Servicios Oficiales	3,444,798	0	3,444,798	508,540	481,082	2,936,258
c9) Otros Servicios Generales	89,291,974	0	89,291,974	10,487,700	10,487,700	78,804,274
<b>D. Transferencias, Asignaciones, Subsidios y Otras Ayudas (D=d1+d2+d3+d4+d5+d6+d7+d8+d9)</b>	<b>4,545,638</b>	<b>0</b>	<b>4,545,638</b>	<b>1,433,990</b>	<b>1,433,990</b>	<b>3,111,648</b>
d1) Transferencias Internas y Asignaciones al Sector Público	0	0	0	0	0	0
d2) Transferencias al Resto del Sector Público	0	0	0	0	0	0
d3) Subsidios y Subvenciones	0	0	0	0	0	0
d4) Ayudas Sociales	4,545,638	0	4,545,638	1,433,990	1,433,990	3,111,648
d5) Pensiones y Jubilaciones	0	0	0	0	0	0
d6) Transferencias a Fideicomisos, Mandatos y Otros Análogos	0	0	0	0	0	0
d7) Transferencias a la Seguridad Social	0	0	0	0	0	0
d8) Donativos	0	0	0	0	0	0
d9) Transferencias al Exterior	0	0	0	0	0	0
<b>E. Bienes Muebles, Inmuebles e Intangibles (E=e1+e2+e3+e4+e5+e6+e7+e8+e9)</b>	<b>13,965,596</b>	<b>0</b>	<b>13,965,596</b>	<b>105,183</b>	<b>105,183</b>	<b>13,860,413</b>
e1) Mobiliario y Equipo de Administración	8,335,254	0	8,335,254	0	0	8,335,254
e2) Mobiliario y Equipo Educativo y Recreativo	1,216,342	0	1,216,342	44,261	44,261	1,172,081
e3) Equipo e Instrumental Médico y de Laboratorio	54,000	0	54,000	0	0	54,000
e4) Vehículos y Equipo de Transporte	2,500,000	0	2,500,000	0	0	2,500,000
e5) Equipo de Defensa y Seguridad	0	0	0	0	0	0
e6) Maquinaria, Otros Equipos y Herramientas	1,860,000	0	1,860,000	60,922	60,922	1,799,078
e7) Activos Biológicos	0	0	0	0	0	0
e8) Bienes Inmuebles	0	0	0	0	0	0
e9) Activos Intangibles	0	0	0	0	0	0
<b>F. Inversión Pública (F=f1+f2+f3)</b>	<b>0</b>	<b>13,211,771</b>	<b>13,211,771</b>	<b>0</b>	<b>0</b>	<b>13,211,771</b>
f1) Obra Pública en Bienes de Dominio Público	0	13,211,771	13,211,771	0	0	13,211,771
f2) Obra Pública en Bienes Propios	0	0	0	0	0	0
f3) Proyectos Productivos y Acciones de Fomento	0	0	0	0	0	0
<b>G. Inversiones Financieras y Otras Provisiones (G=g1+g2+g3+g4+g5+g6+g7)</b>	<b>0</b>	<b>0</b>	<b>0</b>	<b>0</b>	<b>0</b>	<b>0</b>
g1) Inversiones Para el Fomento de Actividades Productivas	0	0	0	0	0	0
g2) Acciones y Participaciones de Capital	0	0	0	0	0	0
g3) Compra de Títulos y Valores	0	0	0	0	0	0
g4) Concesión de Préstamos	0	0	0	0	0	0
g5) Inversiones en Fideicomisos, Mandatos y Otros Análogos	0	0	0	0	0	0
Fideicomiso de Desastres Naturales (Informativo)	0	0	0	0	0	0
g6) Otras Inversiones Financieras	0	0	0	0	0	0
g7) Provisiones para Contingencias y Otras Erogaciones Especiales	0	0	0	0	0	0
<b>H. Participaciones y Aportaciones (H=h1+h2+h3)</b>	<b>0</b>	<b>0</b>	<b>0</b>	<b>0</b>	<b>0</b>	<b>0</b>
h1) Participaciones	0	0	0	0	0	0
h2) Aportaciones	0	0	0	0	0	0
h3) Convenios	0	0	0	0	0	0
<b>I. Deuda Pública (I=i1+i2+i3+i4+i5+i6+i7)</b>	<b>0</b>	<b>0</b>	<b>0</b>	<b>0</b>	<b>0</b>	<b>0</b>
i1) Amortización de la Deuda Pública	0	0	0	0	0	0
i2) Intereses de la Deuda Pública	0	0	0	0	0	0
i3) Comisiones de la Deuda Pública	0	0	0	0	0	0
i4) Gastos de la Deuda Pública	0	0	0	0	0	0
i5) Costo por Coberturas	0	0	0	0	0	0
i6) Apoyos Financieros	0	0	0	0	0	0
i7) Adeudos de Ejercicios Fiscales Anteriores (ADEFAS)	0	0	0	0	0	0

Unidad de Servicios Educativos del Estado de Tlaxcala (a)  
 Estado Analítico del Ejercicio del Presupuesto de Egresos Detallado - LDF  
 Clasificación por Objeto del Gasto (Capítulo y Concepto)  
 Del 1 de Enero al 30 de Junio de 2023 (b)  
 (PESOS)

Concepto (c)	Egresos					Subejercicio (e)
	Aprobado (d)	Ampliaciones/ (Reducciones)	Modificado	Devengado	Pagado	
<b>II. Gasto Etiquetado (II=A+B+C+D+E+F+G+H+I)</b>	<b>6,554,258,966</b>	<b>66,087,795</b>	<b>6,620,346,761</b>	<b>2,138,369,161</b>	<b>2,138,234,087</b>	<b>4,481,977,599</b>
<b>A. Servicios Personales (A=a1+a2+a3+a4+a5+a6+a7)</b>	<b>6,267,894,686</b>	<b>0</b>	<b>6,267,894,686</b>	<b>2,036,985,630</b>	<b>2,036,985,630</b>	<b>4,230,909,056</b>
a1) Remuneraciones al Personal de Carácter Permanente	3,857,523,648	0	3,857,523,648	1,280,226,503	1,280,226,503	2,577,297,145
a2) Remuneraciones al Personal de Carácter Transitorio			0	0	0	0
a3) Remuneraciones Adicionales y Especiales	1,350,067,622	0	1,350,067,622	428,772,852	428,772,852	921,294,770
a4) Seguridad Social			0	0	0	0
a5) Otras Prestaciones Sociales y Económicas	1,018,541,341	0	1,018,541,341	309,966,526	309,966,526	708,574,815
a6) Previsiones			0	0	0	0
a7) Pago de Estímulos a Servidores Públicos	41,762,074	0	41,762,074	18,019,749	18,019,749	23,742,326
<b>B. Materiales y Suministros (B=b1+b2+b3+b4+b5+b6+b7+b8+b9)</b>	<b>90,132,625</b>	<b>8,007,698</b>	<b>98,140,323</b>	<b>5,990,778</b>	<b>5,859,531</b>	<b>92,149,546</b>
b1) Materiales de Administración, Emisión de Documentos y Artículos Oficiales	23,367,626	5,388,738	28,756,364	135,412	135,412	28,620,952
b2) Alimentos y Utensilios	60,797,182	1,780,097	62,577,279	5,764,591	5,633,345	56,812,687
b3) Materias Primas y Materiales de Producción y Comercialización			0	0	0	0
b4) Materiales y Artículos de Construcción y de Reparación	0	139,350	139,350	0	0	139,350
b5) Productos Químicos, Farmacéuticos y de Laboratorio	3,561,747	2,500	3,564,247	70,781	70,781	3,493,466
b6) Combustibles, Lubricantes y Aditivos	0	133,900	133,900	0	0	133,900
b7) Vestuario, Blancos, Prendas de Protección y Artículos Deportivos	2,396,070	423,614	2,819,684	19,994	19,994	2,799,690
b8) Materiales y Suministros Para Seguridad			0	0	0	0
b9) Herramientas, Refacciones y Accesorios Menores	10,000	139,500	149,500	0	0	149,500
<b>C. Servicios Generales (C=c1+c2+c3+c4+c5+c6+c7+c8+c9)</b>	<b>94,651,921</b>	<b>32,647,128</b>	<b>127,299,049</b>	<b>55,007,040</b>	<b>55,003,212</b>	<b>72,292,009</b>
c1) Servicios Básicos	50,636,198	0	50,636,198	20,284,586	20,260,758	30,371,612
c2) Servicios de Amendamiento	1,651,922	441,442	2,093,364	497,270	497,270	1,596,094
c3) Servicios Profesionales, Científicos, Técnicos y Otros Servicios	0	28,876,748	28,876,748	2,141,196	2,141,196	26,735,552
c4) Servicios Financieros, Bancarios y Comerciales			0	0	0	0
c5) Servicios de Instalación, Reparación, Mantenimiento y Conservación	2,811,765	2,115,000	4,926,765	1,309,111	1,309,111	3,617,654
c6) Servicios de Comunicación Social y Publicidad	0	78,590	78,590	0	0	78,590
c7) Servicios de Traslado y Viáticos	320,000	732,348	1,052,348	125,129	125,129	927,219
c8) Servicios Oficiales	1,541,300	403,000	1,944,300	16,565	16,565	1,927,735
c9) Otros Servicios Generales	37,690,736	0	37,690,736	30,653,183	30,653,183	7,037,553
<b>D. Transferencias, Asignaciones, Subsidios y Otras Ayudas (D=d1+d2+d3+d4+d5+d6+d7+d8+d9)</b>	<b>101,579,734</b>	<b>22,407,749</b>	<b>123,987,483</b>	<b>40,365,762</b>	<b>40,365,762</b>	<b>83,621,721</b>
d1) Transferencias Internas y Asignaciones al Sector Público	101,579,734	21,440,749	123,020,483	40,065,762	40,065,762	82,954,721
d2) Transferencias al Resto del Sector Público			0	0	0	0
d3) Subsidios y Subvenciones			0	0	0	0
d4) Ayudas Sociales	0	967,000	967,000	300,000	300,000	667,000
d5) Pensiones y Jubilaciones			0	0	0	0
d6) Transferencias a Fideicomisos, Mandatos y Otros Análogos			0	0	0	0
d7) Transferencias a la Seguridad Social			0	0	0	0
d8) Donativos			0	0	0	0
d9) Transferencias al Exterior			0	0	0	0
<b>E. Bienes Muebles, Inmuebles e Intangibles (E=e1+e2+e3+e4+e5+e6+e7+e8+e9)</b>	<b>0</b>	<b>3,025,220</b>	<b>3,025,220</b>	<b>19,952</b>	<b>19,952</b>	<b>3,005,268</b>
e1) Mobiliario y Equipo de Administración	0	1,262,670	1,262,670	19,952	19,952	1,242,718
e2) Mobiliario y Equipo Educativo y Recreativo	0	1,336,950	1,336,950	0	0	1,336,950
e3) Equipo e Instrumental Médico y de Laboratorio	0	425,600	425,600	0	0	425,600
e4) Vehículos y Equipo de Transporte			0	0	0	0
e5) Equipo de Defensa y Seguridad			0	0	0	0
e6) Maquinaria, Otros Equipos y Herramientas			0	0	0	0
e7) Activos Biológicos			0	0	0	0
e8) Bienes Inmuebles			0	0	0	0
e9) Activos Intangibles			0	0	0	0
<b>F. Inversión Pública (F=f1+f2+f3)</b>	<b>0</b>	<b>0</b>	<b>0</b>	<b>0</b>	<b>0</b>	<b>0</b>
f1) Obra Pública en Bienes de Dominio Público	0	0	0	0	0	0
f2) Obra Pública en Bienes Propios	0	0	0	0	0	0
f3) Proyectos Productivos y Acciones de Fomento	0	0	0	0	0	0
<b>G. Inversiones Financieras y Otras Provisiones (G=g1+g2+g3+g4+g5+g6+g7)</b>	<b>0</b>	<b>0</b>	<b>0</b>	<b>0</b>	<b>0</b>	<b>0</b>
g1) Inversiones Para el Fomento de Actividades Productivas	0	0	0	0	0	0
g2) Acciones y Participaciones de Capital	0	0	0	0	0	0
g3) Compra de Títulos y Valores	0	0	0	0	0	0
g4) Concesión de Préstamos	0	0	0	0	0	0
g5) Inversiones en Fideicomisos, Mandatos y Otros Análogos	0	0	0	0	0	0
Fideicomiso de Desastres Naturales (Informativo)	0	0	0	0	0	0
g6) Otras Inversiones Financieras	0	0	0	0	0	0
g7) Provisiones para Contingencias y Otras Erogaciones Especiales	0	0	0	0	0	0
<b>H. Participaciones y Aportaciones (H=h1+h2+h3)</b>	<b>0</b>	<b>0</b>	<b>0</b>	<b>0</b>	<b>0</b>	<b>0</b>
h1) Participaciones	0	0	0	0	0	0
h2) Aportaciones	0	0	0	0	0	0
h3) Convenios	0	0	0	0	0	0
<b>I. Deuda Pública (I=i1+i2+i3+i4+i5+i6+i7)</b>	<b>0</b>	<b>0</b>	<b>0</b>	<b>0</b>	<b>0</b>	<b>0</b>
i1) Amortización de la Deuda Pública	0	0	0	0	0	0
i2) Intereses de la Deuda Pública	0	0	0	0	0	0
i3) Comisiones de la Deuda Pública	0	0	0	0	0	0
i4) Gastos de la Deuda Pública	0	0	0	0	0	0
i5) Costo por Coberturas	0	0	0	0	0	0
i6) Apoyos Financieros	0	0	0	0	0	0
i7) Adeudos de Ejercicios Fiscales Anteriores (ADEFAS)	0	0	0	0	0	0
<b>III. Total de Egresos (III = I + II)</b>	<b>6,875,745,796</b>	<b>66,087,795</b>	<b>6,941,833,591</b>	<b>2,201,251,444</b>	<b>2,200,218,817</b>	<b>4,740,582,147</b>



Dr. Homero Meneses  
 Secretario de Educación Pública  
 UNIDAD DE SERVICIOS EDUCATIVOS  
 DEL ESTADO DE TLAXCALA  
 DIRECCIÓN GENERAL

Lic. Brandon Jiménez Enriquez  
 Director de Administración y Finanzas  
 UNIDAD DE SERVICIOS EDUCATIVOS  
 DEL ESTADO DE TLAXCALA  
 DIRECCIÓN DE  
 ADMINISTRACIÓN Y FINANZAS

Unidad de Servicios Educativos del Estado de Tlaxcala (a)  
 Estado Analítico del Ejercicio del Presupuesto de Egresos Detallado - LDF  
 Clasificación Administrativa  
 Del 1 de Enero al 30 de Junio de 2023 (b)  
 (PESOS)

Concepto (c)	Egresos					Subejercicio (e)
	Aprobado (d)	Ampliaciones/ (Reducciones)	Modificado	Devengado	Pagado	
<b>I. Gasto No Etiquetado (I=A+B+C+D+E+F+G+H)</b>	<b>321,486,830</b>	<b>0</b>	<b>321,486,830</b>	<b>62,882,282</b>	<b>61,984,730</b>	<b>258,604,548</b>
Despacho del Secretario	2,882,994	-14,825	2,868,169	913,647	913,647	1,954,522
Secretario Particular	1,835,698	0	1,835,698	537,584	537,584	1,298,114
Departamento Operativo	1,303,856	0	1,303,856	231,534	231,534	1,072,322
Contraloría Interna	747,549	0	747,549	103,744	103,744	643,805
Departamento de Asuntos Jurídicos y Laborales	1,964,316	8,170	1,972,486	765,814	765,814	1,206,672
Unidad de Transparencia	253,428	0	253,428	54,708	54,708	198,719
Departamento de Ecología	1,176,164	1,168	1,177,332	440,097	440,097	737,235
Departamento de Información y Difusión	1,678,188	-2,595	1,675,593	255,241	255,241	1,420,352
Coordinación de Atención Ciudadana	951,004	0	951,004	366,382	366,382	584,621
Coordinación de Atención a Grupos	105,000	0	105,000	0	0	105,000
Coordinación de la Unidad de Equidad de Género	1,764,672	0	1,764,672	406,733	406,733	1,357,939
Coordinación Estatal de Tecnología Educativa	6,920,393	0	6,920,393	1,539,055	1,539,055	5,381,339
Coordinación de los Consejos de Participación Social y Atención a Padres de Familia	227,496	0	227,496	109,417	109,417	118,079
Dirección de Planeación Educativa	2,023,144	10,440	2,033,584	614,560	614,560	1,419,025
Departamento de Programación y Presupuesto	2,884,261	0	2,884,261	991,076	991,076	1,893,185
Departamento de Estadística	758,206	0	758,206	172,757	172,757	585,449
Departamento de Infraestructura y Equipamiento	5,124,660	13,211,771	18,336,431	185,141	185,141	18,151,290
Coordinación de Libros de Texto Gratuitos	2,850,401	32,200	2,882,602	178,362	178,362	2,704,240
Dirección de Relaciones Laborales	3,114,683	-380,089	2,734,594	949,936	949,936	1,784,659
Departamento de Recursos Humanos	3,476,024	0	3,476,024	507,393	472,499	2,968,631
Centro de Cómputo	2,359,142	0	2,359,142	847,098	847,098	1,512,044
Coordinación de Seguridad e Higiene	732,845	139,301	872,147	291,021	291,021	581,126
Módulo Regional de Huamantla	897,039	0	897,039	206,209	206,209	690,829
Módulo Regional de Calpulalpan	246,065	0	246,065	52,015	52,015	194,049
Dirección de Administración y Finanzas	194,059,694	-13,458,460	180,601,233	30,586,213	29,751,013	150,015,020
Departamento de Recursos Financieros	3,049,812	2,277	3,052,089	1,223,663	1,223,663	1,828,426
Departamento de Recursos Materiales y Servicios	38,620,311	-3,927	38,616,384	12,137,261	12,137,261	26,479,123
Departamento de Adquisiciones	1,917,040	0	1,917,040	350,182	350,182	1,566,857
Coordinación de Auditorías	593,963	0	593,963	110,943	110,943	483,020
Dirección de Educación Básica	998,886	5,091	1,003,977	347,184	319,726	686,793
Departamento de Educación Preescolar	1,737,126	0	1,737,126	439,105	439,105	1,298,020
Departamento de Educación Indígena	435,250	0	435,250	57,978	57,978	377,272
Educación Inicial Indígena	0	0	0	0	0	0
Educación Indígena Preescolar	0	0	0	0	0	0
Educación Indígena Primaria	0	0	0	0	0	0
Coordinación de Educación Inicial	542,120	680,973	1,223,093	465,051	465,051	758,043
CAI. 1 Acuitlapilco	589,652	0	589,652	153,714	153,714	435,938
CAI. 2 Apizaco	786,857	0	786,857	268,681	268,681	518,175
CAI. 3 Apetatitlan	176,733	0	176,733	0	0	176,733
CAI. 4 Zacatelco	290,279	0	290,279	104,031	104,031	186,248
CAI. 5 Huamantla	195,366	0	195,366	0	0	195,366
CAI. 6 Panotla	300,279	0	300,279	104,031	104,031	196,248
Departamento de Secundarias Técnicas	2,320,760	0	2,320,760	701,481	701,481	1,619,279
Departamento de Telesecundarias	1,880,537	0	1,880,537	250,742	250,742	1,629,794
Departamento de Educación Especial	1,181,793	0	1,181,793	316,101	316,101	865,692
Departamento de Secundarias Generales	759,318	0	759,318	349,398	349,398	409,920
Coordinación de Educación Extraescolar	1,427,759	-4,000	1,423,759	310,670	310,670	1,113,089
Departamento de Misiones Culturales	2,737,000	24,157	2,761,157	271,356	271,356	2,489,802
USICAMM	2,425,018	393,899	2,818,917	889,050	889,050	1,929,866
Dirección de Educación Primaria	3,665,245	5,684	3,670,929	1,085,273	1,085,273	2,585,656
Albergue Alpoztonga (Xicohtencatl Axayacatzin)	874,087	0	874,087	0	0	874,087
Albergue San Pablo del Monte (Lázaro Cárdenas)	874,087	0	874,087	0	0	874,087
Albergue Toluca de Guadalupe (Emilio Sánchez Piedras)	874,087	0	874,087	0	0	874,087
Albergue Unión Ejidal (Tierra y Libertad)	874,087	0	874,087	0	0	874,087
Albergue Zumpango (Tlahuicole)	874,087	0	874,087	0	0	874,087
Albergue Altzayanca (16 de Septiembre)	874,087	0	874,087	0	0	874,087
Internado Amarillas	106,342	0	106,342	0	0	106,342
Dirección de Educación Física	987,591	8,055	995,645	438,684	438,684	556,961
Dirección de Educación Terminal	1,992,699	-880,973	1,311,726	396,167	396,167	915,559
Normal Urbana Lic. Emilio Sánchez Piedras	0	0	0	0	0	0
Normal Preescolar Lic. Francisca Madera Martínez	0	0	0	0	0	0
Normal Rural Lic. Benito Juárez	6,097,419	16,200	6,113,619	788,108	788,108	5,325,510
Instancia Estatal de Formación Continua	15,000	5,684	20,684	10,290	10,290	10,394
Normal Leonarda Gomez Blanco	75,237	0	75,237	7,403	7,403	67,834
Programa Expansión de la Educación Inicial	0	0	0	0	0	0
Programa Nacional de Ingles	0	0	0	0	0	0
Programa Fortalecimiento de los Servicios de Educación Especial	0	0	0	0	0	0
Programa para el Desarrollo Profesional Docente para Educación Básica	0	0	0	0	0	0
Programa Fortalecimiento a la Excelencia Educativa	0	0	0	0	0	0
<b>II. Gasto Etiquetado (II=A+B+C+D+E+F+G+H)</b>	<b>6,554,258,966</b>	<b>66,087,795</b>	<b>6,620,346,761</b>	<b>2,138,369,161</b>	<b>2,138,234,087</b>	<b>4,481,977,599</b>
Despacho del Secretario	172,000	0	172,000	24,811	24,811	147,189
Secretario Particular	0	11,028	11,028	11,028	11,028	0
Departamento Operativo	0	8,011	8,011	8,011	8,011	0
Contraloría Interna	26,000	0	26,000	10,121	10,121	15,879
Departamento de Asuntos Jurídicos y Laborales	27,480	0	27,480	11,210	11,210	16,270
Unidad de Transparencia	0	6,081	6,081	6,081	6,081	0
Departamento de Ecología	0	6,026	6,026	6,026	6,026	0
Departamento de Información y Difusión	33,432	0	33,432	13,713	13,713	19,719
Coordinación de Atención Ciudadana	0	7,215	7,215	7,215	7,215	0
Coordinación de Atención a Grupos	0	6,067	6,067	6,067	6,067	0
Coordinación de la Unidad de Equidad de Género	0	3,136	3,136	3,136	3,136	0
Coordinación Estatal de Tecnología Educativa	3,129,187	-103,292	3,025,895	898,516	898,516	2,127,380

Coordinación de los Consejos de Participación Social y Atención a Padres de Familia	29,400	0	29,400	5,021	5,021	24,379
Dirección de Planeación Educativa	27,000	0	27,000	8,859	8,859	18,141
Departamento de Programación y Presupuesto	22,600	0	22,600	9,334	9,334	13,266
Departamento de Estadística	22,100	13,920	36,020	23,008	23,008	13,012
Departamento de Infraestructura y Equipamiento	43,542,835	-131,750	43,411,085	18,351,030	18,351,030	25,060,055
Coordinación de Libros de Texto Gratuitos	0	697,995	697,995	349,995	349,995	348,000
Dirección de Relaciones Laborales	464,508	0	464,508	68,569	68,569	395,939
Departamento de Recursos Humanos	22,600	0	22,600	9,423	9,423	13,177
Centro de Cómputo	49,900	0	49,900	3,997	3,997	45,903
Coordinación de Seguridad e Higiene	0	3,000	3,000	3,000	3,000	0
Módulo Regional de Huamantla	20,000	0	20,000	10,180	10,180	9,820
Módulo Regional de Calpulalpan	291,856	0	291,856	76,141	76,141	215,715
Dirección de Administración y Finanzas	386,264,987	12,456,178	398,721,165	142,414,714	142,414,714	256,306,451
Departamento de Recursos Financieros	993,712	0	993,712	26,030	26,030	967,682
Departamento de Recursos Materiales y Servicios	5,101,837	-779,906	4,321,931	1,389,429	1,389,429	2,932,502
Departamento de Adquisiciones	325,460	0	325,460	9,055	9,055	316,405
Coordinación de Auditorías	76,500	3,000	79,500	4,183	4,183	75,317
Dirección de Educación Básica	498,000	1,416	499,416	45,791	45,791	453,625
Departamento de Educación Preescolar	199,200	416,590,653	416,789,853	240,238,628	240,238,628	176,551,225
Departamento de Educación Indígena	131,635,540	-6,565,105	125,070,435	9,348	9,348	125,061,087
Educación Inicial Indígena	34,000	0	34,000	0	0	34,000
Educación Indígena Preescolar	679,952,944	-96,275,372	583,677,572	0	0	583,677,572
Educación Indígena Primaria	39,000	3,103,810	3,142,810	1,731,267	1,731,267	1,411,543
Coordinación de Educación Inicial	120,421,729	5,781,458	126,203,185	29,369,884	29,369,884	96,833,301
CAI. 1 Acuitlapilco	3,730,579	41,279	3,771,858	287,063	287,063	3,484,796
CAI. 2 Apizaco	3,607,709	47,519	3,655,228	253,974	253,974	3,401,255
CAI. 3 Apetatitlán	4,114,503	37,279	4,151,782	270,555	270,555	3,881,227
CAI. 4 Zacateco	4,265,363	21,279	4,286,642	167,232	167,232	4,119,411
CAI. 5 Huamantla	4,331,307	20,279	4,351,586	135,132	135,132	4,216,454
CAI. 6 Panotla	3,509,326	5,000	3,514,326	190,501	190,501	3,323,825
Departamento de Secundarias Técnicas	946,897,772	40,556,550	987,454,322	293,645,031	293,645,031	693,809,291
Departamento de Telesecundarias	478,999,257	20,659,452	497,658,708	161,633,446	161,633,446	336,025,262
Departamento de Educación Especial	446,350,279	21,895,903	468,246,182	149,920,056	149,920,056	318,326,126
Departamento de Secundarias Generales	962,878,611	29,144,767	992,023,377	283,805,052	283,805,052	708,218,325
Coordinación de Educación Extraescolar	745,000	16,468,584	17,213,584	8,527,612	8,527,612	8,685,972
Departamento de Misiones Culturales	82,707,842	1,477,340	84,185,182	12,305,130	12,305,130	71,880,052
USICAMM	646,570	22,181	668,751	22,782	22,782	645,969
Dirección de Educación Primaria	1,960,517,836	-481,106,490	1,479,411,346	716,546,931	716,546,931	762,864,415
Albergue Alpotzonga (Xicohtencatl Axayacatzin)	3,335,292	12,960	3,348,252	117,422	117,422	3,230,830
Albergue San Pablo del Monte (Lázaro Cárdenas)	3,333,115	8,640	3,341,755	115,770	115,770	3,225,985
Albergue Toluca de Guadalupe (Emilio Sánchez Piedras)	3,350,615	12,960	3,363,575	117,486	117,486	3,246,089
Albergue Unión Ejidal (Tierra y Libertad)	3,329,615	12,960	3,342,575	118,265	118,265	3,224,309
Albergue Zumpango (Tlahuicole)	3,332,292	12,960	3,345,252	120,039	120,039	3,225,213
Albergue Altzayanca (16 de Septiembre)	3,752,220	17,960	3,770,180	135,796	135,796	3,634,383
Internado Amarillas	6,543,475	59,174	6,602,649	691,443	691,443	5,911,206
Dirección de Educación Física	70,267,105	1,914,274	72,181,380	18,742,885	18,742,885	53,438,494
Dirección de Educación Terminal	160,502,358	13,860,780	174,363,138	50,353,587	50,353,587	124,009,550
Normal Urbana Lic. Emilio Sánchez Piedras	10,000	0	10,000	3,990	3,990	6,010
Normal Preescolar Lic. Francisca Madera Martínez	17,500	0	17,500	3,997	3,997	13,503
Normal Rural Lic. Benito Juárez	21,725,618	-51,149	21,674,469	2,296,426	2,296,426	19,378,044
Instancia Estatal de Formación Continua	34,000	0	34,000	9,980	9,980	24,020
Normal Leonarda Gomez Blanco	0	3,995	3,995	3,995	3,995	0
Programa Expansión de la Educación Inicial	0	5,607,848	5,607,848	562,969	562,969	5,044,878
Programa Nacional de Ingles	0	17,864,874	17,864,874	2,101,196	2,101,196	15,763,678
Programa Fortalecimiento de los Servicios de Educación Especial	0	10,037,125	10,037,125	0	0	10,037,125
Programa para el Desarrollo Profesional Docente para Educación Básica	0	11,137,199	11,137,199	0	0	11,137,199
Programa Fortalecimiento a la Excelencia Educativa	0	21,440,749	21,440,749	0	0	21,440,749
III. Total de Egresos (III = I + II)	6,875,745,796	66,087,795	6,941,833,591	2,201,251,444	2,200,218,817	4,740,582,147



UNIDAD DE SERVICIOS EDUCATIVOS  
 DEL ESTADO DE TLAXCALA  
 SECRETARÍA DE EDUCACIÓN PÚBLICA Y  
 DIRECCIÓN GENERAL  
 Director General de la USET



UNIDAD DE SERVICIOS EDUCATIVOS  
 DEL ESTADO DE TLAXCALA  
 DIRECCIÓN DE ADMINISTRACIÓN Y FINANZAS  
 Director de Administración y Finanzas

Unidad de Servicios Educativos del Estado de Tlaxcala (a)  
 Estado Analítico del Ejercicio del Presupuesto de Egresos Detallado - LDF  
 Clasificación Funcional (Finalidad y Función)  
 Del 1 de Enero al 30 de Junio de 2023 (b)  
 (PESOS)

Concepto (c)	Egresos					Subejercicio (e)
	Aprobado (d)	Ampliaciones/ (Reducciones)	Modificado	Devengado	Pagado	
<b>I. Gasto No Etiquetado (I=A+B+C+D)</b>	<b>321,486,830</b>	<b>0</b>	<b>321,486,830</b>	<b>62,882,282</b>	<b>61,984,730</b>	<b>258,604,548</b>
<b>A. Gobierno (A=a1+a2+a3+a4+a5+a6+a7+a8)</b>	<b>0</b>	<b>0</b>	<b>0</b>	<b>0</b>	<b>0</b>	<b>0</b>
a1) Legislación	0	0	0	0	0	0
a2) Justicia	0	0	0	0	0	0
a3) Coordinación de la Política de Gobierno	0	0	0	0	0	0
a4) Relaciones Exteriores	0	0	0	0	0	0
a5) Asuntos Financieros y Hacendarios	0	0	0	0	0	0
a6) Seguridad Nacional	0	0	0	0	0	0
a7) Asuntos de Orden Público y de Seguridad Interior	0	0	0	0	0	0
a8) Otros Servicios Generales	0	0	0	0	0	0
<b>B. Desarrollo Social (B=b1+b2+b3+b4+b5+b6+b7)</b>	<b>321,486,830</b>	<b>0</b>	<b>321,486,830</b>	<b>62,882,282</b>	<b>61,984,730</b>	<b>258,604,548</b>
b1) Protección Ambiental	0	0	0	0	0	0
b2) Vivienda y Servicios a la Comunidad	0	0	0	0	0	0
b3) Salud	0	0	0	0	0	0
b4) Recreación, Cultura y Otras Manifestaciones Sociales	0	0	0	0	0	0
b5) Educación	321,486,830	0	321,486,830	62,882,282	61,984,730	258,604,548
b6) Protección Social	0	0	0	0	0	0
b7) Otros Asuntos Sociales	0	0	0	0	0	0
<b>C. Desarrollo Económico (C=c1+c2+c3+c4+c5+c6+c7+c8+c9)</b>	<b>0</b>	<b>0</b>	<b>0</b>	<b>0</b>	<b>0</b>	<b>0</b>
c1) Asuntos Económicos, Comerciales y Laborales en General	0	0	0	0	0	0
c2) Agropecuaria, Silvicultura, Pesca y Caza	0	0	0	0	0	0
c3) Combustibles y Energía	0	0	0	0	0	0
c4) Minería, Manufacturas y Construcción	0	0	0	0	0	0
c5) Transporte	0	0	0	0	0	0
c6) Comunicaciones	0	0	0	0	0	0
c7) Turismo	0	0	0	0	0	0
c8) Ciencia, Tecnología e Innovación	0	0	0	0	0	0
c9) Otras Industrias y Otros Asuntos Económicos	0	0	0	0	0	0
<b>D. Otras No Clasificadas en Funciones Anteriores (D=d1+d2+d3+d4)</b>	<b>0</b>	<b>0</b>	<b>0</b>	<b>0</b>	<b>0</b>	<b>0</b>
d1) Transacciones de la Deuda Pública / Costo Financiero de la Deuda	0	0	0	0	0	0
d2) Transferencias, Participaciones y Aportaciones Entre Diferentes Niveles y Órdenes de Gobierno	0	0	0	0	0	0
d3) Saneamiento del Sistema Financiero	0	0	0	0	0	0
d4) Adeudos de Ejercicios Fiscales Anteriores	0	0	0	0	0	0
<b>II. Gasto Etiquetado (II=A+B+C+D)</b>	<b>6,554,258,966</b>	<b>66,087,795</b>	<b>6,620,346,761</b>	<b>2,138,369,161</b>	<b>2,138,234,087</b>	<b>4,481,977,599</b>
<b>A. Gobierno (A=a1+a2+a3+a4+a5+a6+a7+a8)</b>	<b>0</b>	<b>0</b>	<b>0</b>	<b>0</b>	<b>0</b>	<b>0</b>
a1) Legislación	0	0	0	0	0	0
a2) Justicia	0	0	0	0	0	0
a3) Coordinación de la Política de Gobierno	0	0	0	0	0	0
a4) Relaciones Exteriores	0	0	0	0	0	0
a5) Asuntos Financieros y Hacendarios	0	0	0	0	0	0
a6) Seguridad Nacional	0	0	0	0	0	0
a7) Asuntos de Orden Público y de Seguridad Interior	0	0	0	0	0	0
a8) Otros Servicios Generales	0	0	0	0	0	0
<b>B. Desarrollo Social (B=b1+b2+b3+b4+b5+b6+b7)</b>	<b>6,554,258,966</b>	<b>66,087,795</b>	<b>6,620,346,761</b>	<b>2,138,369,161</b>	<b>2,138,234,087</b>	<b>4,481,977,599</b>
b1) Protección Ambiental	0	0	0	0	0	0
b2) Vivienda y Servicios a la Comunidad	0	0	0	0	0	0
b3) Salud	0	0	0	0	0	0
b4) Recreación, Cultura y Otras Manifestaciones Sociales	0	0	0	0	0	0
b5) Educación	6,554,258,966	66,087,795	6,620,346,761	2,138,369,161	2,138,234,087	4,481,977,599
b6) Protección Social	0	0	0	0	0	0
b7) Otros Asuntos Sociales	0	0	0	0	0	0
<b>C. Desarrollo Económico (C=c1+c2+c3+c4+c5+c6+c7+c8+c9)</b>	<b>0</b>	<b>0</b>	<b>0</b>	<b>0</b>	<b>0</b>	<b>0</b>
c1) Asuntos Económicos, Comerciales y Laborales en General	0	0	0	0	0	0
c2) Agropecuaria, Silvicultura, Pesca y Caza	0	0	0	0	0	0
c3) Combustibles y Energía	0	0	0	0	0	0
c4) Minería, Manufacturas y Construcción	0	0	0	0	0	0
c5) Transporte	0	0	0	0	0	0
c6) Comunicaciones	0	0	0	0	0	0
c7) Turismo	0	0	0	0	0	0
c8) Ciencia, Tecnología e Innovación	0	0	0	0	0	0
c9) Otras Industrias y Otros Asuntos Económicos	0	0	0	0	0	0
<b>D. Otras No Clasificadas en Funciones Anteriores (D=d1+d2+d3+d4)</b>	<b>0</b>	<b>0</b>	<b>0</b>	<b>0</b>	<b>0</b>	<b>0</b>
d1) Transacciones de la Deuda Pública / Costo Financiero de la Deuda	0	0	0	0	0	0
d2) Transferencias, Participaciones y Aportaciones Entre Diferentes Niveles y Órdenes de Gobierno	0	0	0	0	0	0
d3) Saneamiento del Sistema Financiero	0	0	0	0	0	0
d4) Adeudos de Ejercicios Fiscales Anteriores	0	0	0	0	0	0

Unidad de Servicios Educativos del Estado de Tlaxcala (a)  
 Estado Analítico del Ejercicio del Presupuesto de Egresos Detallado - LDF  
 Clasificación Funcional (Finalidad y Función)  
 Del 1 de Enero al 30 de Junio de 2023 (b)  
 (PESOS)

Concepto (c)	Egresos					Subejercicio (e)
	Aprobado (d)	Ampliaciones/ (Reducciones)	Modificado	Devengado	Pagado	
III. Total de Egresos (III = I + II)	6,875,745,796	66,087,795	6,941,833,591	2,271,251,444	2,200,218,817	4,740,582,147



Dr. Homero Hernández

UNIDAD DE SERVICIOS EDUCATIVOS  
 DEL ESTADO DE TLAXCALA

DIRECCIÓN GENERAL




Id. Enriquez  
 UNIDAD DE SERVICIOS EDUCATIVOS  
 DIRECCIÓN DE ADMINISTRACIÓN Y FINANZAS

DEL ESTADO DE TLAXCALA  
 DIRECCIÓN DE  
 ADMINISTRACIÓN Y FINANZAS

Unidad de Servicios Educativos del Estado de Tlaxcala (a)  
 Estado Analítico del Ejercicio del Presupuesto de Egresos Detallado - LDF  
 Clasificación de Servicios Personales por Categoría  
 Del 1 de Enero al 30 de Junio de 2023 (b)  
 (PESOS)

Concepto (c)	Egresos					Subejercicio (e)
	Aprobado (d)	Ampliaciones/ (Reducciones)	Modificado	Devengado	Pagado	
I. Gasto No Etiquetado (I=A+B+C+D+E+F)	101,495,737	0	101,495,737	34,782,587	33,912,493	66,713,150
A. Personal Administrativo y de Servicio Público						0
B. Magisterio						0
C. Servicios de Salud (C=c1+c2)	0	0	0	0	0	0
c1) Personal Administrativo						0
c2) Personal Médico, Paramédico y afin						0
D. Seguridad Pública						0
E. Gastos asociados a la implementación de nuevas leyes federales o reformas a las mismas (E = e1 + e2)	0	0	0	0	0	0
e1) Nombre del Programa o Ley 1						0
e2) Nombre del Programa o Ley 2						0
F. Sentencias laborales definitivas						0
II. Gasto Etiquetado (II=A+B+C+D+E+F)	6,267,894,686	0	6,267,894,686	2,036,985,630	2,036,985,630	4,230,909,056
A. Personal Administrativo y de Servicio Público						0
B. Magisterio						0
C. Servicios de Salud (C=c1+c2)	0	0	0	0	0	0
c1) Personal Administrativo						0
c2) Personal Médico, Paramédico y afin						0
D. Seguridad Pública						0
E. Gastos asociados a la implementación de nuevas leyes federales o reformas a las mismas (E = e1 + e2)	0	0	0	0	0	0
e1) Nombre del Programa o Ley 1						0
e2) Nombre del Programa o Ley 2						0
F. Sentencias laborales definitivas						0
III. Total del Gasto en Servicios Personales (III = I + II)	6,369,390,423	0	6,369,390,423	2,071,768,218	2,070,898,123	4,297,622,205


  
 Dr. Homero Hernández  
 UNIDAD DE SERVICIOS EDUCATIVOS  
 DEL ESTADO DE TLAXCALA  
 DIRECCIÓN GENERAL

  
 Daniel Jiménez Enriquez  
 UNIDAD DE SERVICIOS EDUCATIVOS  
 DEL ESTADO DE TLAXCALA  
 DIRECCIÓN DE ADMINISTRACIÓN Y FINANZAS



Unidad de Servicios Educativos del Estado de Tlaxcala (a)  
Proyecciones de Egresos - LDF  
(PESOS)  
(CIFRAS NOMINALES)

Concepto (b)	Año en Cuestión					
	2023 (de proyecto de presupuesto) (c)	2024(d)	2025 (d)	2026 (d)	2027 (d)	2028 (d)
<b>1. Gasto No Etiquetado (1=A+B+C+D+E+F+G+H+I)</b>	0	0	0	0	0	0
A. Servicios Personales	0	0	0	0	0	0
B. Materiales y Suministros	0	0	0	0	0	0
C. Servicios Generales	0	0	0	0	0	0
D. Transferencias, Asignaciones, Subsidios y Otras Ayudas	0	0	0	0	0	0
E. Bienes Muebles, Inmuebles e Intangibles	0	0	0	0	0	0
F. Inversión Pública						
G. Inversiones Financieras y Otras Provisiones						
H. Participaciones y Aportaciones						
I. Deuda Pública						
<b>2. Gasto Etiquetado (2=A+B+C+D+E+F+G+H+I)</b>	0	0	0	0	0	0
A. Servicios Personales	0	0	0	0	0	0
B. Materiales y Suministros	0	0	0	0	0	0
C. Servicios Generales	0	0	0	0	0	0
D. Transferencias, Asignaciones, Subsidios y Otras Ayudas	0	0	0	0	0	0
E. Bienes Muebles, Inmuebles e Intangibles	0	0	0	0	0	0
F. Inversión Pública						
G. Inversiones Financieras y Otras Provisiones						
H. Participaciones y Aportaciones						
I. Deuda Pública						
<b>3. Total de Egresos Proyectados (3 = 1 + 2)</b>	0	0	0	0	0	0



**Unidad de Servicios Educativos del Estado de Tlaxcala (a)**  
**Resultados de Ingresos - LDF**  
**(PESOS)**

Concepto (b)	2018 (c)	2019 (c)	2020 (c)	2021 (c)	2022 (c)	2023 (d)
<b>1. Ingresos de Libre Disposición (1=A+B+C+D+E+F+G+H+I+J+K+L)</b>	0	0	0	0	0	0
A. Impuestos	0					
B. Cuotas y Aportaciones de Seguridad Social	0					
C. Contribuciones de Mejoras	0					
D. Derechos	0					
E. Productos	0					
F. Aprovechamientos	0					
G. Ingresos por Venta de Bienes y Prestación de Servicios	0					
H. Participaciones	0					
I. Incentivos Derivados de la Colaboración Fiscal	0					
J. Transferencias y Asignaciones	0					
K. Convenios	0					
L. Otros Ingresos de Libre Disposición	0					
<b>2. Transferencias Federales Etiquetadas (2=A+B+C+D+E)</b>	0	0	0	0	0	0
A. Aportaciones	0					
B. Convenios	0					
C. Fondos Distintos de Aportaciones	0					
D. Transferencias, Asignaciones, Subsidios y Subvenciones, y Pensiones y Jubilaciones	0					
E. Otras Transferencias Federales Etiquetadas	0					
<b>3. Ingresos Derivados de Financiamientos (3=A)</b>	0	0	0	0	0	0
A. Ingresos Derivados de Financiamientos	0	0	0	0	0	0
<b>4. Total de Resultados de Ingresos (4=1+2+3)</b>	0	0	0	0	0	0
<b>Datos Informativos</b>						
1. Ingresos Derivados de Financiamientos con Fuente de Pago de Recursos de Libre Disposición	0					
2. Ingresos derivados de Financiamientos con Fuente de Pago de Transferencias Federales Etiquetadas	0					
<b>3. Ingresos Derivados de Financiamiento (3 = 1 + 2)</b>	0	0	0	0	0	0


**Unidad de Servicios Educativos del Estado de Tlaxcala (a)**


**Resultados de Egresos - LDF**

(PESOS)

Concepto (b)	2018 (c)	2019 (c)	2020 (c)	2021 (c)	2022 (c)	2023 (d)
<b>1. Gasto No Etiquetado (1=A+B+C+D+E+F+G+H+I)</b>	0	0	0	0	0	0
A. Servicios Personales	0	0				
B. Materiales y Suministros	0	0				
C. Servicios Generales	0	0				
D. Transferencias, Asignaciones, Subsidios y Otras Ayudas	0	0				
E. Bienes Muebles, Inmuebles e Intangibles	0	0				
F. Inversión Pública						
G. Inversiones Financieras y Otras Provisiones						
H. Participaciones y Aportaciones						
I. Deuda Pública						
<b>2. Gasto Etiquetado (2=A+B+C+D+E+F+G+H+I)</b>	0	0	0	0	0	0
A. Servicios Personales	0	0				
B. Materiales y Suministros	0	0				
C. Servicios Generales	0	0				
D. Transferencias, Asignaciones, Subsidios y Otras Ayudas	0	0				
E. Bienes Muebles, Inmuebles e Intangibles	0	0				
F. Inversión Pública						
G. Inversiones Financieras y Otras Provisiones						
H. Participaciones y Aportaciones						
I. Deuda Pública						
<b>3. Total del Resultado de Egresos (3=1+2)</b>	0	0	0	0	0	0

**Unidad de Servicios Educativos del Estado de Tlaxcala (a)**  
**Informe sobre Estudios Actuariales - LDF**


	Pensiones y jubilaciones	Salud	Riesgos de trabajo	Invalidez y vida	Otras prestaciones sociales
<b>Tipo de Sistema</b> Prestación laboral o Fondo general para trabajadores del estado o municipio Beneficio definido, Contribución definida o Mixto  <b>Población afiliada</b> Activos Edad máxima Edad mínima Edad promedio Pensionados y Jubilados Edad máxima Edad mínima Edad promedio Beneficiarios Promedio de años de servicio (trabajadores activos) Aportación individual al plan de pensión como % del salario Aportación del ente público al plan de pensión como % del salario Crecimiento esperado de los pensionados y jubilados (como %) Crecimiento esperado de los activos (como %) Edad de Jubilación o Pensión Esperanza de vida  <b>Ingresos del Fondo</b> Ingresos Anuales al Fondo de Pensiones  <b>Nómina anual</b> Activos Pensionados y Jubilados Beneficiarios de Pensionados y Jubilados  <b>Monto mensual por pensión</b> Máximo Mínimo Promedio  <b>Monto de la reserva</b>  <b>Valor presente de las obligaciones</b> Pensiones y Jubilaciones en curso de pago Generación actual Generaciones futuras  <b>Valor presente de las contribuciones asociadas a los sueldos futuros de cotización X%</b> Generación actual Generaciones futuras  <b>Valor presente de aportaciones futuras</b> Generación actual Generaciones futuras Otros Ingresos  <b>Déficit/superávit actuarial</b> Generación actual Generaciones futuras  <b>Periodo de suficiencia</b> Año de descapitalización Tasa de rendimiento  <b>Estudio actuarial</b> Año de elaboración del estudio actuarial Empresa que elaboró el estudio actuarial					



**NOMBRE DEL ENTE PÚBLICO (a)**  
**Guía de Cumplimiento de la Ley de Disciplina Financiera de las Entidades Federativas y Municipios**  
**Del 1 de enero al 31 de diciembre de 20XX (b)**

Indicadores de Observancia (c)	Implementación		Resultado		Fundamento (h)	Comentarios (i)
	SI	NO	Monto o valor (f)	Unidad (pesos/porcentaje) (g)		
	Mecanismo de Verificación (d)	Fecha estimada de cumplimiento (e)				
<b>INDICADORES PRESUPUESTARIOS</b>						
<b>A. INDICADORES CUANTITATIVOS</b>						
<b>1 Balance Presupuestario Sostenible (j)</b>						
a. Propuesto	Iniciativa de Ley de Ingresos y Proyecto de Presupuesto de Egresos			pesos	Art. 6 y 19 de la LDF	
b. Estimada/Aprobado	Ley de Ingresos y Presupuesto de Egresos			pesos	Art. 6 y 19 de la LDF	
c. Devengado	Cuenta Pública / Formato 4 LDF			pesos	Art. 6 y 19 de la LDF	
<b>2 Balance Presupuestario de Recursos Disponibles Sostenible (k)</b>						
a. Propuesto	Iniciativa de Ley de Ingresos y Proyecto de Presupuesto de Egresos			pesos	Art. 6 y 19 de la LDF	
b. Estimada/Aprobado	Ley de Ingresos y Presupuesto de Egresos			pesos	Art. 6 y 19 de la LDF	
c. Devengado	Cuenta Pública / Formato 4 LDF			pesos	Art. 6 y 19 de la LDF	
<b>3 Financiamiento Neto dentro del Techo de Financiamiento Neto (l)</b>						
a. Propuesto	Iniciativa de Ley de Ingresos			pesos	Art. 6, 19 y 46 de la LDF	
b. Estimada	Ley de Ingresos			pesos	Art. 6, 19 y 46 de la LDF	
c. Devengado	Cuenta Pública / Formato 4 LDF			pesos	Art. 6, 19 y 46 de la LDF	
<b>4 Recursos destinados a la atención de desastres naturales</b>						
<b>a. Asignación al fideicomiso para desastres naturales (m)</b>						
a.1 Aprobado	Reporte Trim. Formato 6 a)			pesos	Art. 9 de la LDF	
a.2 Pagado	Cuenta Pública / Formato 6 a)			pesos	Art. 9 de la LDF	
b. Aportación promedio realizada por la Entidad Federativa durante los 5 ejercicios previos, para infraestructura dañada por desastres naturales (n)	Autorizaciones de recursos aprobados por el FONDEN			pesos	Art. 9 de la LDF	
c. Saldo del fideicomiso para desastres naturales (o)	Cuenta Pública / Auxiliar de Cuentas			pesos	Art. 9 de la LDF	
d. Costo promedio de los últimos 5 ejercicios de la reconstrucción de infraestructura dañada por desastres naturales (p)	Autorizaciones de recursos aprobados por el FONDEN			pesos	Art. 9 de la LDF	
<b>5 Techo para servicios personales (q)</b>						
a. Asignación en el Presupuesto de Egresos	Reporte Trim. Formato 6 d)			pesos	Art. 10 y 21 de la LDF	
b. Devengado	Reporte Trim. Formato 6 d)			pesos	Art. 13 fracc. V y 21 de la LDF	
<b>6 Previsiones de gasto para compromisos de pago derivados de APPs (r)</b>						
a. Asignación en el Presupuesto de Egresos	Presupuesto de Egresos			pesos	Art. 11 y 21 de la LDF	
<b>7 Techo de ADEFAS para el ejercicio fiscal (s)</b>						
a. Propuesto	Proyecto de Presupuesto de Egresos			pesos	Art. 12 y 20 de la LDF	
b. Aprobado	Reporte Trim. Formato 6 a)			pesos	Art. 12 y 20 de la LDF	
c. Devengado	Cuenta Pública / Formato 6 a)			pesos	Art. 12 y 20 de la LDF	
<b>B. INDICADORES CUALITATIVOS</b>						
<b>1 Iniciativa de Ley de Ingresos y Proyecto de Presupuesto de Egresos</b>						
a. Objetivos anuales, estrategias y metas para el ejercicio fiscal (f)	Iniciativa de Ley de Ingresos y Proyecto de Presupuesto de Egresos				Art. 5 y 18 de la LDF	
b. Proyecciones de ejercicios posteriores (u)	Iniciativa de Ley de Ingresos y Proyecto de Presupuesto de Egresos / Formatos 7 a) y b)				Art. 5 y 18 de la LDF	
c. Descripción de riesgos relevantes y propuestas de acción para enfrentarlos (v)	Iniciativa de Ley de Ingresos y Proyecto de Presupuesto de Egresos				Art. 5 y 18 de la LDF	
d. Resultados de ejercicios fiscales anteriores y el ejercicio fiscal en cuestión (w)	Iniciativa de Ley de Ingresos y Proyecto de Presupuesto de Egresos / Formatos 7 c) y d)				Art. 5 y 18 de la LDF	
e. Estudio actuarial de las pensiones de sus trabajadores (x)	Proyecto de Presupuesto de Egresos / Formato 8				Art. 5 y 18 de la LDF	
<b>2 Balance Presupuestario de Recursos Disponibles, en caso de ser negativo</b>						
a. Razones excepcionales que justifican el Balance Presupuestario de Recursos Disponibles negativo (y)	Iniciativa de Ley de Ingresos o Proyecto de Presupuesto de Egresos				Art. 6 y 19 de la LDF	
b. Fuente de recursos para cubrir el Balance Presupuestario de Recursos Disponibles negativo (z)	Iniciativa de Ley de Ingresos o Proyecto de Presupuesto de Egresos				Art. 6 y 19 de la LDF	
c. Número de ejercicios fiscales y acciones necesarias para cubrir el Balance Presupuestario de Recursos Disponibles negativo (aa)	Iniciativa de Ley de Ingresos o Proyecto de Presupuesto de Egresos				Art. 6 y 19 de la LDF	
d. Informes Trimestrales sobre el avance de las acciones para recuperar el Balance Presupuestario de Recursos Disponibles (bb)	Reporte Trim. y Cuenta Pública				Art. 6 y 19 de la LDF	
<b>3 Personal</b>						
a. Remuneraciones de los servidores públicos (cc)	Proyecto de Presupuesto				Art. 10 y 21 de la LDF	
b. Previsiones salariales y económicas para cubrir incrementos salariales, creación de plazas y otros (dd)	Proyecto de Presupuesto				Art. 10 y 21 de la LDF	
<b>INDICADORES DEL EJERCICIO PRESUPUESTARIO</b>						
<b>A. INDICADORES CUANTITATIVOS</b>						
<b>1 Ingresos Excedentes derivados de Ingresos de Libre Disposición</b>						
a. Monto de Ingresos Excedentes derivados de ILD (ee)	Cuenta Pública / Formato 5			pesos	Art. 14 y 21 de la LDF	
b. Monto de Ingresos Excedentes derivados de ILD destinados al fin del A.14, fracción I de la LDF (ff)	Cuenta Pública			pesos	Art. 14 y 21 de la LDF	
c. Monto de Ingresos Excedentes derivados de ILD destinados al fin del A.14, fracción II, a) de la LDF (gg)	Cuenta Pública			pesos	Art. 14 y 21 de la LDF	
d. Monto de Ingresos Excedentes derivados de ILD destinados al fin del A.14, fracción II, b) de la LDF (hh)	Cuenta Pública			pesos	Art. 14 y 21 de la LDF	
e. Monto de Ingresos Excedentes derivados de ILD destinados al fin del artículo noveno transitorio de la LDF (ii)				pesos	Art. Noveno Transitorio de la LDF	

NOMBRE DEL ENTE PÚBLICO (a)						
Guía de Cumplimiento de la Ley de Disciplina Financiera de las Entidades Federativas y Municipios						
Del 1 de enero al 31 de diciembre de 20XX (b)						
Indicadores de Observancia (c)	Implementación		Resultado		Fundamento (h)	Comentarios (i)
	SI	NO	Monto o valor (f)	Unidad (pesos/porcentaje) (g)		
	Mecanismo de Verificación (d)	Fecha estimada de cumplimiento (e)				
<b>INDICADORES PRESUPUESTARIOS</b>						
f. <i>Monto de Ingresos Excedentes derivados de ILD destinados al fin señalado por el Artículo 14, párrafo segundo y en el artículo 21 y Noveno Transitorio de la LDF (ij)</i>				pesos	Art. 14 y 21 de la LDF	
g. <i>Monto de Ingresos Excedentes derivados de ILD en un nivel de endeudamiento sostenible de acuerdo al Sistema de Alertas hasta por el 5% de los recursos para cubrir el Gasto Corriente (kl)</i>				pesos	Art. 14 y 21 de la LDF	
<b>B. INDICADORES CUALITATIVOS</b>						
1. <b>Análisis Costo-Beneficio para programas o proyectos de inversión mayores a 10 millones de UDIS (jl)</b>	Página de internet de la Secretaría de Finanzas o Tesorería Municipal				Art. 13 frac. III y 21 de la LDF	
2. <b>Análisis de conveniencia y análisis de transferencia de riesgos de los proyectos APPs (km)</b>	Página de internet de la Secretaría de Finanzas o Tesorería Municipal				Art. 13 frac. III y 21 de la LDF	
3. <b>Identificación de población objetivo, destino y temporalidad de subsidios (fn)</b>	Página de internet de la Secretaría de Finanzas o Tesorería Municipal				Art. 13 frac. VII y 21 de la LDF	
<b>INDICADORES DE DEUDA PÚBLICA</b>						
<b>A. INDICADORES CUANTITATIVOS</b>						
1. <b>Obligaciones a Corto Plazo</b>						
a. <i>Límite de Obligaciones a Corto Plazo (mn)</i>				pesos	Art. 30 frac. I de la LDF	
b. <i>Obligaciones a Corto Plazo (nn)</i>				pesos	Art. 30 frac. I de la LDF	

ANEXO 3

IE DISCIPLINA FINANCIERA DE LAS ENTIDADES FEDERATIVAS Y LOS MUNICIPIOS\*

NOMBRE DEL ENTE PÚBLICO (a) Guía de Cumplimiento de la Ley de Disciplina Financiera de las Entidades Federativas y Municipios Del 1 de enero al 31 de diciembre de 20XN (b)								
Indicadores de Observancia (c)	Implementación				Resultado		Fundamento (h)	Comentarios (i)
	SI		NO		Monto o valor (f)	Unidad (pesos/porcentaje) (g)		
	Mecanismo de Verificación (d)	Fecha estimada de cumplimiento (e)						
<b>INDICADORES PRESUPUESTARIOS</b>								
<b>A. INDICADORES CUANTITATIVOS</b>								
<b>1 Balance Presupuestario Sostenible (j)</b>								
a	Propuesto	Iniciativa de Ley de Ingresos y Proyecto de Presupuesto de Egresos				pesos	Art. 6 y 19 de la LDF	
b	Aprobado	Ley de Ingresos y Presupuesto de Egresos				pesos	Art. 6 y 19 de la LDF	
c	Ejercido	Cuenta Pública / Formato 4 LDF				pesos	Art. 6 y 19 de la LDF	
<b>2 Balance Presupuestario de Recursos Disponibles Sostenible (k)</b>								
a	Propuesto	Iniciativa de Ley de Ingresos y Proyecto de Presupuesto de Egresos				pesos	Art. 6 y 19 de la LDF	
b	Aprobado	Ley de Ingresos y Presupuesto de Egresos				pesos	Art. 6 y 19 de la LDF	
c	Ejercido	Cuenta Pública / Formato 4 LDF				pesos	Art. 6 y 19 de la LDF	
<b>3 Financiamiento Neto dentro del Techo de Financiamiento Neto (l)</b>								
a	Propuesto	Iniciativa de Ley de Ingresos				pesos	Art. 6, 19 y 46 de la LDF	
b	Aprobado	Ley de Ingresos				pesos	Art. 6, 19 y 46 de la LDF	
c	Ejercido	Cuenta Pública / Formato 4 LDF				pesos	Art. 6, 19 y 46 de la LDF	
<b>4 Recursos destinados a la atención de desastres naturales</b>								
a	Asignación al fideicomiso para desastres naturales (m)							
a.1	Aprobado	Reporte Trm. Formato 6 a)				pesos	Art. 9 de la LDF	
a.2	Pagado	Cuenta Pública / Formato 6 a)				pesos	Art. 9 de la LDF	
b	Aportación promedio realizada por la Entidad Federativa durante los 5 ejercicios previos, para infraestructura dañada por desastres naturales (n)	Autorizaciones de recursos aprobados por el FONDIEN				pesos	Art. 9 de la LDF	
c	Saldo del fideicomiso para desastres naturales (o)	Cuenta Pública / Auxiliar de Cuentas				pesos	Art. 9 de la LDF	
d	Costo promedio de los últimos 5 ejercicios de la reconstrucción de infraestructura dañada por desastres naturales (p)	Autorizaciones de recursos aprobados por el FONDIEN				pesos	Art. 9 de la LDF	
<b>5 Techo para servicios personales (q)</b>								
a	Asignación en el Presupuesto de Egresos	Reporte Trm. Formato 6 d)				pesos	Art. 10 y 21 de la LDF	
b	Ejercido	Reporte Trm. Formato 6 d)				pesos	Art. 13 fracc. V y 21 de la LDF	
<b>6 Previsiones de gasto para compromisos de pago derivados de APPs (r)</b>								
a	Asignación en el Presupuesto de Egresos	Presupuesto de Egresos				pesos	Art. 11 y 21 de la LDF	
<b>7 Techo de ADEFAS para el ejercicio fiscal (s)</b>								
a	Propuesto	Proyecto de Presupuesto de Egresos				pesos	Art. 12 y 20 de la LDF	
b	Aprobado	Reporte Trm. Formato 6 a)				pesos	Art. 12 y 20 de la LDF	
c	Ejercido	Cuenta Pública / Formato 6 a)				pesos	Art. 12 y 20 de la LDF	
<b>B. INDICADORES CUALITATIVOS</b>								
<b>1 Iniciativa de Ley de Ingresos y Proyecto de Presupuesto de Egresos</b>								
a	Objetivos anuales, estrategias y metas para el ejercicio fiscal (t)	Iniciativa de Ley de Ingresos y Proyecto de Presupuesto de Egresos					Art. 5 y 18 de la LDF	
b	Proyecciones de ejercicios posteriores (u)	Iniciativa de Ley de Ingresos y Proyecto de Presupuesto de Egresos / Formatos 7 a) y 8)					Art. 5 y 18 de la LDF	

c.	Descripción de riesgos relevantes y propuestas de acción para enfrentarlos (v)	Iniciativa de Ley de Ingresos y Proyecto de Presupuesto de Egresos						Art. 5 y 18 de la LDF
d.	Resultados de ejercicios fiscales anteriores y el ejercicio fiscal en cuestión (w)	Iniciativa de Ley de Ingresos y Proyecto de Presupuesto de Egresos / Formatos 7 (j) y 8						Art. 5 y 18 de la LDF
e.	Estudio actual de las pensiones de sus trabajadores (x)	Proyecto de Presupuesto de Egresos / Formato 9						Art. 5 y 18 de la LDF
<b>2 Balance Presupuestario de Recursos Disponibles, en caso de ser negativo</b>								
a.	Razones excepcionales que justifican el Balance Presupuestario de Recursos Disponibles negativo (y)	Iniciativa de Ley de Ingresos o Proyecto de Presupuesto de Egresos						Art. 6 y 19 de la LDF
b.	Fuente de recursos para cubrir el Balance Presupuestario de Recursos Disponibles negativo (z)	Iniciativa de Ley de Ingresos o Proyecto de Presupuesto de Egresos						Art. 6 y 19 de la LDF
c.	Número de ejercicios fiscales y acciones necesarias para cubrir el Balance Presupuestario de Recursos Disponibles negativo (aa)	Iniciativa de Ley de Ingresos o Proyecto de Presupuesto de Egresos						Art. 6 y 19 de la LDF
d.	Informes Trimestrales sobre el avance de las acciones para recuperar el Balance Presupuestario de Recursos Disponibles (ab)	Reporte Trm y Cuenta Pública						Art. 6 y 19 de la LDF

<b>3 Servicios Personales</b>								
a.	Remuneraciones de los servidores públicos (ac)	Proyecto de Presupuesto						Art. 10 y 21 de la LDF
b.	Previsiones salariales y económicas para cubrir incrementos salariales, creación de plazas y otros (ad)	Proyecto de Presupuesto						Art. 10 y 21 de la LDF

**INDICADORES DEL EJERCICIO PRESUPUESTARIO**

**A. INDICADORES CUANTITATIVOS**

<b>1 Ingresos Excedentes derivados de Ingresos de Libre Disposición</b>								
a.	Monto de Ingresos Excedentes derivados de ILD (ea)	Cuenta Pública / Formato 5					pesos	Art. 14 y 21 de la LDF
b.	Monto de Ingresos Excedentes derivados de ILD destinados al fin del A. 14, fracción I de la LDF (fb)	Cuenta Pública					pesos	Art. 14 y 21 de la LDF
c.	Monto de Ingresos Excedentes derivados de ILD destinados al fin del A. 14, fracción II, a) de la LDF (gc)	Cuenta Pública					pesos	Art. 14 y 21 de la LDF
d.	Monto de Ingresos Excedentes derivados de ILD destinados al fin del A. 14, fracción II, b) de la LDF (hd)	Cuenta Pública					pesos	Art. 14 y 21 de la LDF
e.	Monto de Ingresos Excedentes derivados de ILD destinados al fin del artículo noveno transitorio de la LDF (ie)						pesos	Art. Nueve Transitorio de la LDF

**B. INDICADORES CUALITATIVOS**

1	Análisis Costo-Beneficio para programas o proyectos de inversión mayores a 10 millones de UDIS (jj)	Página de internet de la Secretaría de Finanzas o Tesorería Municipal						Art. 13 frac. III y 21 de la LDF
2	Análisis de conveniencia y análisis de transferencia de riesgos de los proyectos APPs (kk)	Página de internet de la Secretaría de Finanzas o Tesorería Municipal						Art. 13 frac. III y 21 de la LDF
3	Identificación de población objetivo, destino y temporalidad de subsidios (ll)	Página de internet de la Secretaría de Finanzas o Tesorería Municipal						Art. 13 frac. VII y 21 de la LDF

**INDICADORES DE DEUDA PÚBLICA**

**A. INDICADORES CUANTITATIVOS**

<b>1 Obligaciones a Corto Plazo</b>								
a.	Límite de Obligaciones a Corto Plazo (mm)						pesos	Art. 30 frac. I de la LDF
b.	Obligaciones a Corto Plazo (nn)						pesos	Art. 30 frac. I de la LDF