


# INFORMACIÓN CONTABLE



SECTOR PARAESTATAL

Unidad de Servicios Educativos Del Estado de Tlaxcala  
 Estado de Actividades  
 Del 01 de Enero al 30 de Septiembre 2023 al 31 de Diciembre del 2022  
 (Cifras en Pesos)

Concepto	2023	2022
<b>INGRESOS Y OTROS BENEFICIOS</b>		
<b>Ingresos de Gestión</b>	<b>0</b>	<b>0</b>
Impuestos	0	0
Cuotas y Aportaciones de Seguridad Social	0	0
Contribuciones de Mejoras	0	0
Derechos	0	0
Productos	0	0
Aprovechamientos	0	0
Ingresos por Venta de Bienes y Prestación de Servicios	0	0
<b>Participaciones, Aportaciones, Convenios, Incentivos Derivados de la Colaboración Fiscal, Fondos Distintos de Aportaciones, Transferencias, Asignaciones, Subsidios y Subvenciones, y Pensiones y Jubilaciones</b>	<b>4,057,237,678</b>	<b>6,299,160,282</b>
Participaciones, Aportaciones, Convenios, Incentivos Derivados de la Colaboración Fiscal y Fondos Distintos de Aportaciones		
Transferencias, Asignaciones, Subsidios y Subvenciones, y Pensiones y Jubilaciones	4,057,237,678	6,299,160,282
<b>Otros Ingresos y Beneficios</b>	<b>1,409,348</b>	<b>835,356</b>
Ingresos Financieros	1,409,348	835,356
Incremento por Variación de Inventarios		
Disminución del Exceso de Estimaciones por Pérdida o Deterioro u Obsolescencia		
Disminución del Exceso de Provisiones		
Otros Ingresos y Beneficios Varios		
<b>Total de Ingresos y Otros Beneficios</b>	<b>4,058,647,026</b>	<b>6,299,995,637</b>
<b>GASTOS Y OTRAS PÉRDIDAS</b>		
<b>Gastos de Funcionamiento</b>	<b>3,781,919,626</b>	<b>6,168,230,963</b>
Servicios Personales	3,624,537,507	5,880,434,392
Materiales y Suministros	18,043,914	81,365,321
Servicios Generales	139,338,205	206,431,250
<b>Transferencias, Asignaciones, Subsidios y Otras Ayudas</b>	<b>63,662,781</b>	<b>111,683,832</b>
Transferencias Internas y Asignaciones al Sector Público	60,098,643	107,633,695
Transferencias al Resto del Sector Público	0	0
Subsidios y Subvenciones	0	0
Ayudas Sociales	3,564,138	4,050,137
Pensiones y Jubilaciones	0	0
Transferencias a Fideicomisos, Mandatos y Contratos Análogos	0	0
Transferencias a la Seguridad Social	0	0
Donativos	0	0
Transferencias al Exterior	0	0
<b>Participaciones y Aportaciones</b>	<b>0</b>	<b>0</b>
Participaciones	0	0
Aportaciones	0	0
Convenios	0	0
<b>Intereses, Comisiones y Otros Gastos de la Deuda Pública</b>	<b>0</b>	<b>0</b>
Intereses de la Deuda Pública	0	0
Comisiones de la Deuda Pública	0	0
Gastos de la Deuda Pública	0	0
Costo por Coberturas	0	0
Apoyos Financieros	0	0
<b>Otros Gastos y Pérdidas Extraordinarias</b>	<b>0</b>	<b>0</b>
Estimaciones, Depreciaciones, Deterioros, Obsolescencia y Amortizaciones	0	0
Provisiones	0	0
Disminución de Inventarios	0	0
Aumento por Insuficiencia de Estimaciones por Pérdida o Deterioro u Obsolescencia	0	0
Aumento por Insuficiencia de Provisiones	0	0
Otros Gastos	0	0
<b>Inversión Pública</b>	<b>0</b>	<b>0</b>
Inversión Pública no Capitalizable	0	0
<b>Total de Gastos y Otras Pérdidas</b>	<b>4,445,582,407</b>	<b>6,279,914,795</b>
<b>Resultados del Ejercicio (Ahorro/Desahorro)</b>	<b>213,064,619</b>	<b>20,080,842</b>



Dr. Homero Meneses Hernández  
 Secretario de Educación Pública  
 Director General de la Unidad de Servicios Educativos del Estado de Tlaxcala

UNIDAD DE SERVICIOS EDUCATIVOS  
 DEL ESTADO DE TLAXCALA  
 DIRECCIÓN GENERAL

Lic. [Signature]  
 Director de Administración y Finanzas

UNIDAD DE SERVICIOS EDUCATIVOS  
 DEL ESTADO DE TLAXCALA  
 DIRECCIÓN DE  
 ADMINISTRACIÓN Y FINANZAS

Unidad de Servicios Educativos Del Estado de Tlaxcala  
Estado de Situación Financiera  
Del 01 de Enero al 30 de Septiembre 2023 al 31 de Diciembre del 2022  
(Cifras en Pesos)

Concepto	2023	2022	Concepto	2023	2022
<b>ACTIVO</b>			<b>PASIVO</b>		
<b>Activo Circulante</b>			<b>Pasivo Circulante</b>		
Efectivo y Equivalentes	246,168,135	84,851,225	Cuentas por Pagar a Corto Plazo	23,693,585	71,288,173
Derechos a Recibir Efectivo o Equivalentes	569,105	350,746	Documentos por Pagar a Corto Plazo	0	0
Derechos a Recibir Bienes o Servicios	2,117,631	0	Porción a Corto Plazo de la Deuda Pública a Largo Plazo	0	0
Inventarios	0	0	Títulos y Valores a Corto Plazo	0	0
Almacenes	0	0	Pasivos Diferidos a Corto Plazo	0	0
Estimación por Pérdida o Deterioro de Activos Circulantes	0	0	Fondos y Bienes de Terceros en Garantía y/o	0	0
Otros Activos Circulantes	0	0	Provisiones a Corto Plazo	0	0
<b>Total de Activos Circulantes</b>	<b>248,854,871</b>	<b>85,201,971</b>	Otros Pasivos a Corto Plazo	0	0
<b>Activo No Circulante</b>			<b>Total de Pasivos Circulantes</b>	<b>23,693,585</b>	<b>71,288,173</b>
Inversiones Financieras a Largo Plazo	0	0	<b>Pasivo No Circulante</b>		
Derechos a Recibir Efectivo o Equivalentes a Largo Plazo	0	0	Cuentas por Pagar a Largo Plazo	0	0
Bienes Inmuebles, Infraestructura y Construcciones en Proceso	444,159,847	444,159,847	Documentos por Pagar a Largo Plazo	0	0
Bienes Muebles	262,651,877	262,297,530	Deuda Pública a Largo Plazo	0	0
Activos Intangibles	756,784	756,784	Pasivos Diferidos a Largo Plazo	0	0
Depreciación, Deterioro y Amortización Acumulada de Bienes	0	0	Fondos y Bienes de Terceros en Garantía y/o	0	0
Activos Diferidos	0	0	Provisiones a Largo Plazo	0	0
Estimación por Pérdida o Deterioro de Activos no Circulantes	0	0	<b>Total de Pasivos No Circulantes</b>	<b>0</b>	<b>0</b>
Otros Activos no Circulantes	0	0	<b>Total del Pasivo</b>	<b>23,693,585</b>	<b>71,288,173</b>
<b>Total de Activos No Circulantes</b>	<b>707,568,508</b>	<b>707,214,161</b>	<b>HACIENDA PÚBLICA/PATRIMONIO</b>		
<b>Total del Activo</b>	<b>956,423,379</b>	<b>792,416,132</b>	<b>Hacienda Pública/Patrimonio Contribuido</b>	<b>577,035,241</b>	<b>577,035,241</b>
			Aportaciones	577,035,241	577,035,241
			Donaciones de Capital	0	0
			Actualización de la Hacienda Pública/Patrimonio	0	0
			<b>Hacienda Pública/Patrimonio Generado</b>	<b>355,694,554</b>	<b>144,092,718</b>
			Resultados del Ejercicio (Ahorro/ Desahorro)	213,064,619	20,080,842
			Resultados de Ejercicios Anteriores	142,629,934	124,011,876
			Revalúos	0	0
			Reservas	0	0
			Rectificaciones de Resultados de Ejercicios Anteriores	0	0
			<b>Exceso o Insuficiencia en la Actualización de la</b>	<b>0</b>	<b>0</b>
			Resultado por Posición Monetaria	0	0
			Resultado por Tenencia de Activos no Monetarios	0	0
			<b>Total Hacienda Pública/Patrimonio</b>	<b>932,729,795</b>	<b>721,127,959</b>
			<b>Total del Pasivo y Hacienda Pública/Patrimonio</b>	<b>956,423,379</b>	<b>792,416,132</b>



UNIDAD DE SERVICIOS EDUCATIVOS  
DEL ESTADO DE TLAXCALA

Dr. Homero Morales Hernández  
Secretario de Educación y Cultura  
Director General de la USET

DIRECCIÓN GENERAL

UNIDAD DE SERVICIOS EDUCATIVOS  
DEL ESTADO DE TLAXCALA

DIRECCIÓN DE  
ADMINISTRACIÓN Y FINANZAS

Director de Administración y Finanzas

# SECTOR PARAESTATAL

Unidad de Servicios Educativos Del Estado de Tlaxcala  
Estado de Cambios en la Situación Financiera  
Del 01 de Enero al 30 de Septiembre 2023 al 31 de Diciembre del 2022  
(Cifras en Pesos)

Concepto	Origen	Aplicación
<b>ACTIVO</b>	0	164,007,247
<b>Activo Circulante</b>	0	163,652,899
Efectivo y Equivalentes	0	161,316,910
Derechos a Recibir Efectivo o Equivalentes	0	28,358
Derechos a Recibir Bienes o Servicios	0	2,117,631
Inventarios	0	0
Almacenes	0	0
Estimación por Pérdida o Deterioro de Activos Circulantes	0	0
Otros Activos Circulantes	0	0
<b>Activo No Circulante</b>	0	354,347
Inversiones Financieras a Largo Plazo	0	0
Derechos a Recibir Efectivo o Equivalentes a Largo Plazo	0	0
Bienes Inmuebles, Infraestructura y Construcciones en Proceso	0	0
Bienes Muebles	0	354,347
Activos Intangibles	0	0
Depreciación, Deterioro y Amortización Acumulada de Bienes	0	0
Activos Diferidos	0	0
Estimación por Pérdida o Deterioro de Activos no Circulantes	0	0
Otros Activos no Circulantes	0	0
<b>PASIVO</b>	0	47,594,588
<b>Pasivo Circulante</b>	0	47,594,588
Cuentas por Pagar a Corto Plazo	0	47,594,588
Documentos por Pagar a Corto Plazo	0	0
Porción a Corto Plazo de la Deuda Pública a Largo Plazo	0	0
Títulos y Valores a Corto Plazo	0	0
Pasivos Diferidos a Corto Plazo	0	0
Fondos y Bienes de Terceros en Garantía y/o Administración a Corto Plazo	0	0
Provisiones a Corto Plazo	0	0
Otros Pasivos a Corto Plazo	0	0
<b>Pasivo No Circulante</b>	0	0
Cuentas por Pagar a Largo Plazo	0	0
Documentos por Pagar a Largo Plazo	0	0
Deuda Pública a Largo Plazo	0	0
Pasivos Diferidos a Largo Plazo	0	0
Fondos y Bienes de Terceros en Garantía y/o Administración a Largo Plazo	0	0
Provisiones a Largo Plazo	0	0
<b>HACIENDA PÚBLICA/PATRIMONIO</b>	211,601,835	0
<b>Hacienda Pública/Patrimonio Contribuido</b>	0	0
Aportaciones	0	0
Donaciones de Capital	0	0
Actualización de la Hacienda Pública/Patrimonio	0	0
<b>Hacienda Pública/Patrimonio Generado</b>	211,601,835	0
Resultados del Ejercicio (Ahorro/ Desahorro)	102,983,777	0
Resultados de Ejercicios Anteriores	108,618,058	0
Revalúos	0	0
Reservas	0	0
Rectificaciones de Resultados de Ejercicios Anteriores	0	0
<b>Exceso o Insuficiencia en la Actualización de la Hacienda Pública/Patrimonio</b>	0	0
Resultado por Posición Monetaria	0	0
Resultado por Tenencia de Activos no Monetarios	0	0



Dr. Homero Meneses  
Secretario de Educación Pública y  
Director General de

**UNIDAD DE SERVICIOS EDUCATIVOS  
DEL ESTADO DE TLAXCALA**  
DIRECCIÓN GENERAL




**UNIDAD DE SERVICIOS EDUCATIVOS  
DEL ESTADO DE TLAXCALA**  
DIRECCIÓN DE  
ADMINISTRACIÓN Y FINANZAS

Luis Enriquez  
Director de Administración y Finanzas

Unidad de Servicios Educativos del Estado de Tlaxcala  
Estado Analítico del Activo  
Del 01 de Enero al 30 de Septiembre 2023  
(Cifras en Pesos)

Concepto	Saldo Inicial	Cargos del Periodo	Abonos del Periodo	Saldo Final	Variación del Periodo
<b>ACTIVO</b>					
<b>Activo Circulante</b>	<b>85,201,971</b>	<b>8,145,219,981</b>	<b>7,981,567,082</b>	<b>248,854,870</b>	<b>163,652,899</b>
Efectivo y Equivalentes	84,851,225	4,084,834,736	3,923,517,826	246,168,135	161,316,910
Derechos a Recibir Efectivo o Equivalentes	350,747	4,058,267,614	4,058,049,256	569,105	218,358
Derechos a Recibir Bienes o Servicios	0	2,117,631	0	2,117,631	2,117,631
Inventarios	0	0	0	0	0
Almacenes	0	0	0	0	0
Estimación por Pérdida o Deterioro de Activos Circulantes	0	0	0	0	0
Otros Activos Circulantes	0	0	0	0	0
<b>Activo No Circulante</b>	<b>707,214,161</b>	<b>354,347</b>	<b>0</b>	<b>707,568,508</b>	<b>354,347</b>
Inversiones Financieras a Largo Plazo	0	0	0	0	0
Derechos a Recibir Efectivo o Equivalentes a Largo Plazo	0	0	0	0	0
Bienes Inmuebles, Infraestructura y Construcciones en Proceso	444,159,847	0	0	444,159,847	0
Bienes Muebles	262,297,531	354,347	0	262,651,878	354,347
Activos Intangibles	756,784	0	0	756,784	0
Depreciación, Deterioro y Amortización Acumulada de Bienes	0	0	0	0	0
Activos Diferidos	0	0	0	0	0
Estimación por Pérdida o Deterioro de Activos no Circulantes	0	0	0	0	0
Otros Activos no Circulantes	0	0	0	0	0
<b>TOTAL DEL ACTIVO</b>	<b>792,416,132</b>	<b>8,145,574,329</b>	<b>7,981,567,082</b>	<b>956,423,378</b>	<b>164,007,246</b>



UNIDAD DE SERVICIOS EDUCATIVOS  
DEL ESTADO DE TLAXCALA  
DIRECCIÓN GENERAL

Dr. Homero Meneses Hernández

Secretario de Educación Pública y Director General de la USET



UNIDAD DE SERVICIOS EDUCATIVOS  
DEL ESTADO DE TLAXCALA  
DIRECCIÓN DE  
ADMINISTRACIÓN Y FINANZAS

Lic. Brandon Jiménez Enríquez


Director de Administración y Finanzas

SECTOR PARAESTATAL

Unidad de Servicios Educativos del Estado de Tlaxcala  
 Estado Analítico de la Deuda y Otros Pasivos  
 Del 01 de Enero 2023 al 30 de Septiembre 2023  
 (Cifras en Pesos)

Denominación de las Deudas	Moneda de Contratación	Institución o País Acreedor	Saldo Inicial del Periodo	Saldo Final del Periodo
<b>DEUDA PÚBLICA</b>				
<b>Corto Plazo</b>				
<b>Deuda Interna</b>			0	0
Instituciones de Crédito	Peso	México	0	
Títulos y Valores	Peso	México	0	
Arrendamientos Financieros	Peso	México	0	
<b>Deuda Externa</b>			0	0
Organismos Financieros Internacionales	Peso	México	0	0
Deuda Bilateral	Peso	México	0	0
Títulos y Valores	Peso	México	0	0
Arrendamientos Financieros	Peso	México	0	0
<b>Subtotal de Deuda Pública a Corto Plazo</b>			0	0
<b>Largo Plazo</b>				
<b>Deuda Interna</b>			0	0
Instituciones de Crédito	Peso	México	0	0
Títulos y Valores	Peso	México	0	0
Arrendamientos Financieros	Peso	México	0	0
<b>Deuda Externa</b>			0	0
Organismos Financieros Internacionales	Peso	México	0	0
Deuda Bilateral	Peso	México	0	0
Títulos y Valores	Peso	México	0	0
Arrendamientos Financieros	Peso	México	0	0
<b>Subtotal de Deuda Pública a Largo Plazo</b>			0	0
<b>Total de Otros Pasivos</b>	Peso	México	288,173	23,693,585
<b>Total de Deuda Pública y Otros Pasivos</b>			288,173	23,693,585



  
 UNIDAD DE SERVICIOS EDUCATIVOS DEL ESTADO DE TLAXCALA  
 Dr. Homero Meneses Hernández  
 Secretario de Educación Pública y Director General de la USET

UNIDAD DE SERVICIOS EDUCATIVOS DEL ESTADO DE TLAXCALA  
 DIRECCIÓN DE ADMINISTRACIÓN Y FINANZAS  
  
 Lic. Brandon Jiménez Enriquez  
 Director de Administración y Finanzas

Unidad de Servicios Educativos del Estado de Tlaxcala  
Estado de Variación en la Hacienda Pública  
"Del 01 de Enero 2023 al 30 de Septiembre 2023"  
(Cifras en Pesos)

Concepto	Hacienda Pública / Patrimonio Contribuido	Hacienda Pública / Patrimonio Generado de Ejercicios Anteriores	Hacienda Pública / Patrimonio Generado del Ejercicio	Exceso o Insuficiencia en la Actualización de la Hacienda Pública / Patrimonio	Total
<b>Hacienda Pública/Patrimonio Contribuido Neto de 2022</b>	<b>577,035,241</b>	<b>0</b>	<b>0</b>	<b>0</b>	<b>577,035,241</b>
Aportaciones	577,035,241	0	0	0	577,035,241
Donaciones de Capital	0	0	0	0	0
Actualización de la Hacienda Pública/Patrimonio	0	0	0	0	0
<b>Hacienda Pública/Patrimonio Generado Neto de 2022</b>	<b>0</b>	<b>124,011,876</b>	<b>20,080,842</b>	<b>0</b>	<b>144,092,718</b>
Resultados del Ejercicio (Ahorro/Desahorro)	0	0	20,080,842	0	20,080,842
Resultados de Ejercicios Anteriores	0	124,011,876	0	0	124,011,876
Revalúos	0	0	0	0	0
Reservas	0	0	0	0	0
Rectificaciones de Resultados de Ejercicios Anteriores	0	0	0	0	0
<b>Exceso o Insuficiencia en la Actualización de la Hacienda</b>	<b>0</b>	<b>0</b>	<b>0</b>	<b>0</b>	<b>0</b>
Resultado por Posición Monetaria	0	0	0	0	0
Resultado por Tenencia de Activos no Monetarios	0	0	0	0	0
<b>Hacienda Pública/Patrimonio Neto Final de 2022</b>	<b>577,035,241</b>	<b>124,011,876</b>	<b>20,080,842</b>	<b>0</b>	<b>721,127,959</b>
<b>Cambios en la Hacienda Pública/Patrimonio Contribuido Neto de 2023</b>	<b>0</b>				<b>0</b>
Aportaciones	0				0
Donaciones de Capital	0				0
Actualización de la Hacienda Pública/Patrimonio	0				0
<b>Variaciones de la Hacienda Pública/Patrimonio Generado Neto de 2023</b>		<b>18,618,058</b>	<b>192,983,777</b>		<b>211,601,835</b>
Resultados del Ejercicio (Ahorro/Desahorro)		0	213,064,619		213,064,619
Resultados de Ejercicios Anteriores		18,618,058	-20,080,842		-1,462,784
Revalúos		0	0		0
Reservas		0	0		0
Rectificaciones de Resultados de Ejercicios Anteriores		0	0		0
<b>Cambios en el Exceso o Insuficiencia en la Actualización de la</b>	<b>0</b>	<b>0</b>	<b>0</b>	<b>0</b>	<b>0</b>
Resultado por Posición Monetaria	0	0	0	0	0
Resultado por Tenencia de Activos no Monetarios	0	0	0	0	0
<b>Hacienda Pública/Patrimonio Neto Final de 2023</b>	<b>577,035,241</b>	<b>142,629,934</b>	<b>213,064,619</b>		<b>932,729,794</b>

Bajo protesta de decir verdad declaramos que los Estados Financieros y sus Notas son razonablemente correctos y responsabilidad del emisor.



UNIDAD DE SERVICIOS EDUCATIVOS  
DEL ESTADO DE TLAXCALA  
DIRECCIÓN GENERAL

Dr. Homero Meneses Hernández  
Secretario de Educación Pública y Director General de la USET



UNIDAD DE SERVICIOS EDUCATIVOS  
DEL ESTADO DE TLAXCALA  
DIRECCIÓN DE  
ADMINISTRACIÓN Y FINANZAS

Liz. Brandon Jiménez Enriquez  
Director de Administración y Finanzas

# SECTOR PARAESTATAL

Unidad de Servicios Educativos del Estado de Tlaxcala  
Estado de Flujos de Efectivo  
Del 01 de Enero al 30 de Septiembre 2023 al 31 de Diciembre del 2022  
(Cifras en Pesos)

Concepto	2023	2022
<b>Flujos de Efectivo de las Actividades de Operación</b>		
<b>Origen</b>	<b>4,057,237,678</b>	<b>6,299,160,282</b>
Impuestos	0	0
Cuotas y Aportaciones de Seguridad Social	0	0
Contribuciones de Mejoras	0	0
Derechos	0	0
Productos	0	0
Aprovechamientos	0	0
Ingresos por Venta de Bienes y Prestación de Servicios	0	0
Participaciones, Aportaciones, Convenios, Incentivos Derivados de la Colaboración Fiscal y Fondos Distintos de Aportaciones	0	0
Transferencias, Asignaciones, Subsidios y Subvenciones, y Pensiones y Jubilaciones	4,057,237,678	6,299,160,282
Otros Orígenes de Operación	0	0
<b>Aplicación</b>	<b>3,895,566,420</b>	<b>6,335,760,835</b>
Servicios Personales	3,624,413,329	5,871,845,845
Materiales y Suministros	17,269,835	59,177,686
Servicios Generales	139,201,744	191,595,174
Transferencias Internas y Asignaciones al Sector Público	60,098,643	107,633,695
Transferencias al Resto del Sector Público	0	0
Subsidios y Subvenciones	0	0
Ayudas Sociales	3,564,138	4,050,137
Pensiones y Jubilaciones	0	0
Transferencias a Fideicomisos, Mandatos y Contratos Análogos	0	0
Transferencias a la Seguridad Social	0	0
Donativos	0	0
Transferencias al Exterior	0	0
Participaciones	0	0
Aportaciones	0	0
Convenios	0	0
Otras Aplicaciones de Operación	510,730	1,145,297
<b>Flujos Netos de Efectivo por Actividades de Operación</b>	<b>161,671,258</b>	<b>-36,600,553</b>
<b>Flujos de Efectivo de las Actividades de Inversión</b>		
<b>Origen</b>	<b>0</b>	<b>0</b>
Bienes Inmuebles, Infraestructura y Construcciones en Proceso	0	0
Bienes Muebles	0	0
Otros Orígenes de Inversión	0	0
<b>Aplicación</b>	<b>354,347</b>	<b>5,758,775</b>
Bienes Inmuebles, Infraestructura y Construcciones en Proceso	0	0
Bienes Muebles	354,347	5,749,825
Otras Aplicaciones de Inversión	0	8,950
<b>Flujos Netos de Efectivo por Actividades de Inversión</b>	<b>-354,347</b>	<b>-5,758,775</b>
<b>Flujos de Efectivo de las Actividades de Financiamiento</b>		
<b>Origen</b>	<b>0</b>	<b>0</b>
Endeudamiento Neto	0	0
Interno	0	0
Externo	0	0
Otros Orígenes de Financiamiento	0	0
<b>Aplicación</b>	<b>0</b>	<b>0</b>
Servicios de la Deuda	0	0
Interno	0	0
Externo	0	0
Otras Aplicaciones de Financiamiento	0	0
<b>Flujos Netos de Efectivo por Actividades de Financiamiento</b>	<b>0</b>	<b>0</b>
<b>Incremento/Disminución Neta en el Efectivo y Equivalentes al Efectivo</b>	<b>161,316,911</b>	<b>-42,359,328</b>
<b>Efectivo y Equivalentes al Efectivo al Inicio del Ejercicio</b>	<b>85,851,224</b>	<b>127,210,553</b>
<b>Efectivo y Equivalentes al Efectivo al Final del Ejercicio</b>	<b>247,168,135</b>	<b>84,851,225</b>




**Dr. Homero Meneses Hernández**  
 Secretario de Educación Pública  
 General de la USET  
**UNIDAD DE SERVICIOS EDUCATIVOS DEL ESTADO DE TLAXCALA**  
**DIRECCIÓN GENERAL**

**Lic. Brandon Jiménez Enriquez**  
**UNIDAD DE SERVICIOS EDUCATIVOS DEL ESTADO DE TLAXCALA**  
**DIRECCIÓN DE ADMINISTRACIÓN Y FINANZAS**  
 Director de Administración y Finanzas


## Informe de Pasivos Contingentes

La Unidad de Servicios Educativos del Estado de Tlaxcala, no registró información en el período que se presenta por el concepto de pasivos contingentes.

Bajo protesta de decir verdad declaramos que los Estados Financieros y sus Notas son razonables y correctos y responsabilidad del emisor

  
UNIDAD DE SERVICIOS EDUCATIVOS  
DEL ESTADO DE TLAXCALA  
DIRECCIÓN GENERAL

Dr. Homero Meneses Hernández  
Secretario de Educación Pública y  
Director General de la USET

  
UNIDAD DE SERVICIOS EDUCATIVOS  
DEL ESTADO DE TLAXCALA  
DIRECCIÓN DE  
ADMINISTRACIÓN Y FINANZAS

Lic. Erickson Jiménez Enriquez  
Director de Administración y Finanzas

## NOTAS A LOS ESTADOS FINANCIEROS

## a) NOTAS DE DESGLOSE

## D) NOTAS AL ESTADO DE SITUACIÓN FINANCIERA

## Activo

## Efectivo y Equivalentes


La Unidad de Servicios Educativos del Estado de Tlaxcala, para su operación tiene las siguientes cuentas bancarias:

	PROGRAMAS ESTATALES		
6550596714-4	PLAZAS NO RECONOCIDAS	SANTANDER SERFIN, S.A. DE C.V.	558
6550591569-2	RECURSOS ESTATALES 2017	SANTANDER SERFIN, S.A. DE C.V.	2,887,294
6550545090-5	RECUPERACIONES ESTATALES	SANTANDER SERFIN, S.A. DE C.V.	16,190
6550647147-4	RECURSOS ESTATALES 2018	SANTANDER SERFIN, S.A. DE C.V.	149,620
6550654991-7	PLAZAS NO RECONOCIDAS 2018	SANTANDER SERFIN, S.A. DE C.V.	401,971
65507106715	RECURSOS ESTATALES 2019	SANTANDER SERFIN, S.A. DE C.V.	1,073,023
65507566652	CONVENIO DE MAESTROS CESADOS	SANTANDER SERFIN, S.A. DE C.V.	2,384,737
65507793953	RECURSOS ESTATALES 2020	SANTANDER SERFIN, S.A. DE C.V.	1,176,563
65508443026	RECURSOS ESTATALES 2021	SANTANDER SERFIN, S.A. DE C.V.	18,211
65508974149	RECURSOS ESTATALES 2022	SANTANDER SERFIN, S.A. DE C.V.	2,543,740
65509234475	RECURSOS FISCALES 2022	SANTANDER SERFIN, S.A. DE C.V.	4,547,446
65509559571	OTROS RR DE LIBRE DISPOSICION 2022	SANTANDER SERFIN, S.A. DE C.V.	166,297
65509545573	RECURSOS ESTATALES 2023	SANTANDER SERFIN, S.A. DE C.V.	101,913,410
	<b>PROGRAMAS FEDERALES</b>		
			1,462
109288775	USET PAGO DE SERVICIOS CIE	BBVA Bancomer, S.A. DE C.V.	
6550286208-5	NÓMINA CHEQUE	SANTANDER SERFIN, S.A. DE C.V.	1,413,469
6550591566-1	GASTOS DE OPERACIÓN 2017	SANTANDER SERFIN, S.A. DE C.V.	1,459,330
65507106607	GASTOS DE OPERACIÓN 2019	SANTANDER SERFIN, S.A. DE C.V.	1,181,294
65508013977	USET Reintegro de pagos em demasia	SANTANDER SERFIN, S.A. DE C.V.	293,689
65509282047	REINTEGROS FONE 2021	SANTANDER SERFIN, S.A. DE C.V.	62,562
65509282110	REINTEGROS FONE 2022	SANTANDER SERFIN, S.A. DE C.V.	213,284
65509545451	USET FONE Gasto de Operación 2023	SANTANDER SERFIN, S.A. DE C.V.	53,026,423
65509545511	USET FONE Otros de Gasto Corriente 2023	SANTANDER SERFIN, S.A. DE C.V.	3,344

65509706914	USET Reintegros FONE 2023	SANTANDER SERFIN, S.A. DE C.V.	181,950
	<b>INGRESOS PROPIOS</b>		
6550578100-0	INGRESOS PROPIOS 2016	SANTANDER SERFIN, S.A. DE C.V.	43,250
6550621647-9	INGRESOS PROPIOS 2017	SANTANDER SERFIN, S.A. DE C.V.	29,162
6550656560-0	INGRESOS PROPIOS 2018	SANTANDER SERFIN, S.A. DE C.V.	72,848
65507150290	RECURSOS ESTATALES POR RECAUDAR 2019	SANTANDER SERFIN, S.A. DE C.V.	2,385,854
65507820565	RECURSOS ESTATALES POR RECAUDAR 2020	SANTANDER SERFIN, S.A. DE C.V.	1,651,072
65508443074	RECURSOS ESTATALES POR RECAUDAR 2021	SANTANDER SERFIN, S.A. DE C.V.	1,149,946
65509069372	RECURSOS ESTATALES POR RECAUDAR 2022	SANTANDER SERFIN, S.A. DE C.V.	1,824,878
	<b>CONVENIOS ESTATALES</b>		
6550611105-9	TELEBACHILLERATO COMUNITARIO 2017 APORTACION ESTATAL	SANTANDER SERFIN, S.A. DE C.V.	67,171
6550611107-6	PROGRAMA DESARROLLO PROFESIONAL DOCENTE APORTACION ESTATAL	SANTANDER SERFIN, S.A. DE C.V.	221,470
	<b>CONVENIOS FEDERALES</b>		
6550610157-2	PROGRAMA ESCUELAS DE TIEMPO COMPLETO	SANTANDER SERFIN, S.A. DE C.V.	1,235,065
6550611107-6	PROGRAMA PARA EL DESARROLLO PROFESIONAL DOCENTE 2017 APORTACION FEDERAL	BBVA Bancomer, S.A. de C.V.	189,847
110355429	PROGRAMA NACIONAL DE INGLES 2017	BBVA Bancomer, S.A. de C.V.	0.06
111399713	PROGRAMA PARA INCLUSION Y EQUIDA EDUCATIVA 2018	BBVA Bancomer, S.A. de C.V.	18,000
00111399578	PROGRAMA NACIONAL DE BECAS TIPO BASICO 2018	BBVA Bancomer, S.A. de C.V.	1,572
65506928645	EXPANSIÓN DE LA EDUCACION INICIAL 2018	SANTANDER SERFIN, S.A. DE C.V.	946,797
65507108548	PROGRAMA APOYOS A CENTROS DE ORGANIZACIONES DE EDUCACION	SANTANDER SERFIN, S.A. DE C.V.	291,541
65507244231	PROGRAMA ESCUELAS DE TIEMPO COMPLETO 2019	SANTANDER SERFIN, S.A. DE C.V.	5,019,741
65507244168	PROGRAMA PARA LA INCLUSION Y EQUIDAD EDUCATIVA 2019	SANTANDER SERFIN, S.A. DE C.V.	1
65507244293	PROGRAMA DE FORTALECIMIENTO DE LA CALIDAD EDUCATIVA TIPO BASICO 2019	SANTANDER SERFIN, S.A. DE C.V.	1
65507574399	PROGRAMA DE APOYO A CENTROS Y ORGANIZACIONES DE EDUCACION 2019	SANTANDER SERFIN, S.A. DE C.V.	396,179
65507497862	EXPANSIÓN DE LA EDUCACION INICIAL 2019	SANTANDER SERFIN, S.A. DE C.V.	1
65507767697	U080 PROGRAMA DE APOYO A CENTROS Y ORGANIZACIONES DE EDUCACION 2019	SANTANDER SERFIN, S.A. DE C.V.	0.32
65509645843	EXPANSIÓN DE LA EDUCACION INICIAL 2022	SANTANDER SERFIN, S.A. DE C.V.	2,088,445
65509646332	PROGRAMA NACIONAL DE INGLES 2022	SANTANDER SERFIN, S.A. DE C.V.	0.03
65509646195	PROG S300 FORTALECIMIENTO A LA EXCELENCIA EDUCATIVA 2022	SANTANDER SERFIN, S.A. DE C.V.	0.04
65509646025	FORTALECIMIENTO DE LOS SERVICIOS DE EDUCACION ESPECIAL 2022	SANTANDER SERFIN, S.A. DE C.V.	22,991
65509813101	PROGRAMA PARA EL DESARROLLO PROFESIONAL DOCENTE 2022	SANTANDER SERFIN, S.A. DE C.V.	0.17
65509813055	USET Expansión de la Educación Inicial 2023	SANTANDER SERFIN, S.A. DE C.V.	3,364,709

SECTOR PARAESTATAL

65509812950	Prog.S300 Esc. Normal Primaria Profa. Leonarda Gómez Blanco 2023	SANTANDER SERFIN, S.A. DE C.V.	1,662,255
65509812842	USET Prog. S300 Esc. Normal Lic. Benito Juárez 2023	SANTANDER SERFIN, S.A. DE C.V.	13,165,454
65509812808	USET Prog. S300 Esc. Normal Urbana Federal Lic. Emilio Sánchez Piedras 2023	SANTANDER SERFIN, S.A. DE C.V.	2,439,194
65509812734	USET Prog. S300 Formación Docente 2023	SANTANDER SERFIN, S.A. DE C.V.	2,135,660
		<b>TOTAL</b>	<b>246,168,135</b>



**Derechos a recibir Efectivo y Equivalentes y Bienes o Servicios a Recibir**

El importe de esta cuenta se encuentra integrado por un saldo de \$ 569,105.00 por concepto de diversos gastos a comprobar con motivo de las operaciones propias de cada una de las Direcciones que integran la Unidad de Servicios Educativos del Estado de Tlaxcala.

DESCRIPCION		IMPORTE
NOMBRE	EJERCICIO	
<b>DEUDORES DIVERSOS RECURSO ESTATAL</b>		
RE Homero Meneses Hernández	2023	\$40,000.00
RE Araceli Meléndez Rosete	2023	\$20,000.00
RE Rafael Bañuelos Flores	2023	\$10,000.00
RE Roberto Carlos Paredes Lara	2023	\$10,000.00
RE Betzai Silva Arciniega	2023	\$53,500.00
RE Brandon Jiménez Enriquez	2023	\$15,000.00
RE Faustino Pluma Xahuentitla	2023	\$4,671.00
<b>DEUDORES DIVERSOS RECURSO FEDERAL FONE</b>		
FONE Araceli Meléndez Rosete	2023	\$20,000.00
FONE Roberto Carlos Paredes Lara	2023	\$15,000.00
FONE Pedro Roberto Ilhuicatzi Alvarado	2023	\$11,464.00
<b>ESTATALES INGRESOS PROPIOS</b>		
IP HERMINIO CORONEL ESTRADA	2017	\$30,000.00
IP MARCO ANTONIO VAZQUEZ MORALES	2021	\$30,694.52
IP JOSE CARLOS MUÑOZ GONZALEZ	2021	\$187,558.31
<b>DEUDORES DIVERSOS CONVENIOS FEDERALES</b>		
TC ELIZABET SANCHEZ CARRASCO	2019	\$85,000.00
PDP ADRIANA CARRO OLVERA	2023	\$16,217.00
NI THALIA SANCHEZ SANTACRUZ	2023	\$20,000.00
<b>TOTAL</b>		<b>\$569,105.00</b>

Se otorgaron anticipo a proveedores, del Programa PRODEP, por un importe de \$2,117,631.00

**Bienes Disponibles para su Transformación o Consumo (inventarios)**

La Unidad de Servicios Educativos del Estado de Tlaxcala, no cuenta con bienes para su transformación o consumo, debido a que pertenece al sector educación.

**Inversiones Financieras**

La Unidad de Servicios Educativos del Estado de Tlaxcala, no cuenta con saldo en inversiones financieras.

**Bienes Muebles, Inmuebles e Intangibles**

El importe de los Bienes Inmuebles al 30 de Septiembre de 2023 es de \$ 444,159,847 el cual se encuentra constituido por:

- 1.- Terrenos de educación básica
- 2.- Inmuebles administrativos de la USET
- 3.-Inmuebles de Normales

El saldo de la cuenta de Bienes Muebles al 30 de Septiembre de 2023 es de \$ 263,408,662 el cual se encuentra constituido por:

Mobiliario y equipo de administración	196,100,531
Mobiliario y equipo educacional y recreativo	21,494,985
Equipo e instrumental médico y de laboratorio	936,242
Vehículos y equipo de transporte	20,052,943
Maquinaria, otros equipos y herramientas	20,869,295
Colecciones científicas, artísticas y literarias.	3,197,881
Software	756,784

**Estimaciones y Deterioros**

La Unidad de Servicios Educativos del Estado de Tlaxcala, no consideró estimaciones por deterioros. Se está trabajando en el a localización de Deudores Diversos de ejercicio anteriores para realizar su cobro correspondiente.

### Otros Activos

La Unidad de Servicios Educativos del Estado de Tlaxcala, no realizó operaciones para la constitución de Otros Activos.

### Pasivos

El Pasivo de la Unidad de Servicios Educativos del Estado de Tlaxcala se compone del saldo de las cuentas por pagar a corto plazo por la cantidad de \$ 22,907,987 derivado de las operaciones pendientes de pago de la operación de los Programas Federales y de los Recursos Estatales.

Asimismo, se integra con el saldo de la cuenta de Impuestos por pagar por un importe de \$ 785,598 que corresponden a la retención de Impuesto Sobre la Renta retenido en el mes de septiembre.

## II) NOTAS AL ESTADO DE ACTIVIDADES

### Ingresos de Gestión

La Unidad de Servicios Educativos del Estado de Tlaxcala del 1 de Enero al 30 de Septiembre de 2023 ejerció principalmente Recursos Federales asignados para la prestación de los servicios de educación en el Estado:

1. Transferencias y asignaciones por un importe de \$ 4,057,237,678
2. Productos derivados de intereses financieros \$ 1,409,348 al final del período

### Gastos y Otras Pérdidas:

La Unidad de Servicios Educativos del Estado de Tlaxcala presenta gastos de conformidad con los conceptos del Clasificador por Objeto del Gasto para la Administración Pública Federal divididos en:

Gasto Corriente por la cantidad de \$ 3,845,582,407 integrado por servicios personales que asciende a la cantidad de \$ 3,624,537,507 y que representa el 93% del gasto ejercido en el período, el Gasto Operativo cuyo importe asciende a \$ 157,382,119 y que representa el 5% del gasto ejercido y por último las Transferencias por ayudas sociales y becas por un importe total de \$ 63,662,781 que representan el 2% del gasto.

**III) NOTAS AL ESTADO DE VARIACIÓN EN LA HACIENDA PÚBLICA**

La Unidad de Servicios Educativos del Estado de Tlaxcala, obtuvo un Superávit al 30 de Septiembre de 2023 por la cantidad de \$ 213,064,619

**V) NOTAS AL ESTADO DE FLUJOS DE EFECTIVO**

**Efectivo y equivalentes**

**Flujo de Efectivo de las Actividades de Gestión**

Durante el periodo del 1 de Enero al 30 de Septiembre de 2023 la Unidad de Servicios Educativos del Estado de Tlaxcala, recibió ingresos de gestión por la cantidad de \$ 4,058,647,026

El gasto ejercido asciende a \$ 3,845,582,407

**Flujo de Efectivo de las Actividades de Inversión.**

1. El análisis de los saldos inicial y final que figuran en la última parte del Estado de Flujo de Efectivo en la cuenta de efectivo y equivalentes es como sigue:

	2023	2022
Efectivo en Bancos –Tesorería	246,168,135	84,851,225
Efectivo en Bancos- Dependencias	0	0
Inversiones temporales (hasta 3 meses)	0	0
Fondos con afectación específica	0	0
Depósitos de fondos de terceros y otros	0	0
Total de Efectivo y Equivalentes	246,168,135	84,851,225

2. Durante el periodo la Unidad de Servicios Educativos del Estado de Tlaxcala, llevó a cabo adquisiciones del trimestre de enero-septiembre de bienes muebles por la cantidad de \$ 229,213 el cual corresponde a mobiliario y equipo de administración, equipo de cómputo y tecnologías de la información y mobiliario y equipo educacional y recreativo.
3. Conciliación de los Flujos de Efectivo Netos de las Actividades de Operación y la cuenta de Ahorro/Desahorro antes de Rubros Extraordinarios.

La Unidad de Servicios Educativos del Estado de Tlaxcala, no realizó para el periodo de operaciones que se presenta la conciliación de los Flujos de Efectivo Netos de las Actividades de Operación y la cuenta de Ahorro/Desahorro antes de rubros extraordinarios

**V) CONCILIACIÓN ENTRE LOS INGRESOS PRESUPUESTARIOS Y CONTABLES, ASÍ COMO ENTRE LOS EGRESOS PRESUPUESTARIOS Y LOS GASTOS CONTABLES**

La conciliación se presenta atendiendo a lo dispuesto por la Acuerdo por el que se emite el formato de conciliación entre los ingresos presupuestarios y contables, así como entre los egresos presupuestarios y los gastos contables.

UNIDAD DE SERVICIOS EDUCATIVOS DEL ESTADO DE TLAXCALA  
Conciliación entre los Ingresos Presupuestarios y Contables  
Correspondiente del 01 de Enero al 30 de Septiembre de 2023  
(Cifras en pesos)

<b>1. Ingresos Presupuestarios</b>	<b>4,057,237,678</b>
<b>2. Más ingresos contables no presupuestarios</b>	<b>1,409,348</b>
2.1 Ingresos Financieros	1,409,348
2.2 Incremento por variación de inventarios	0
2.3 Disminución del exceso de estimaciones por pérdida o deterioro u obsolescencia	0
2.4 Disminución del exceso de provisiones	0
2.5 Otros ingresos y beneficios varios	0
2.6 Otros ingresos contables no presupuestarios	0
<b>3. Menos ingresos presupuestarios no contables</b>	<b>0</b>
3.1 Aprovechamientos Patriomoniales	0
3.2 Ingresos derivados de financiamientos	0
3.3 Otros Ingresos presupuestarios no contables	0
<b>4. Total de Ingresos Contables (4 = 1 + 2 - 3)</b>	<b>4,058,647,026.00</b>

SECTOR PARAESTATAL

**UNIDAD DE SERVICIOS EDUCATIVOS DEL ESTADO DE TLAXCALA**  
**Conciliación entre los Egresos Presupuestarios y los Gastos Contables**  
**Correspondiente del 01 de Enero al 30 de Septiembre 2023**  
**(Cifras en pesos)**

<b>1. Total de egresos (presupuestarios)</b>	<b>\$ 3,845,936,755</b>
<b>2. Menos egresos presupuestarios no contables</b>	<b>354,347</b>
2.1 Materias primas y materiales de producción y comercialización	0
2.2 Materiales y suministros	0
2.3 Mobiliario y equipo de administración	249,165
2.4 Mobiliario y equipo educacional y recreativo	44,261
2.5 Equipo e instrumental médico y de laboratorio	0
2.6 Vehículos y equipo de transporte	0
2.7 Equipo de defensa y seguridad	0
2.8 Maquinaria, otros equipos y herramientas	60,922
2.9 Activos biológicos	0
2.10 Bienes inmuebles	0
2.11 Activos intangibles	0
2.12 Obra pública en bienes de dominio público	0
2.13 Obra pública en bienes propios	0
2.14 Acciones y participaciones de capital	0
2.15 Compra de títulos y valores	0
2.16 Concesión de préstamos	0
2.17 Inversiones en fideicomisos, mandatos y otros análogos	0
2.18 Provisiones para contingencias y otras erogaciones especiales	0
2.19 Amortización de la deuda pública	0
2.20 Adeudos de ejercicios fiscales anteriores (ADEFAS)	0
2.21 Otros Egresos Presupuestales No Contables	0
<b>3. Más Gasto Contables No Presupuestales</b>	<b>0</b>
3.1 Estimaciones, depreciaciones, deterioros, obsolescencia y amortizaciones	0
3.2 Provisiones	0
3.3 Disminución de inventarios	0
3.4 Aumento por insuficiencia de estimaciones por pérdida o deterioro u obsolescencia	0
3.5 Aumento por insuficiencia de provisiones	0
3.6 Otros Gastos	0
3.7 Otros Gastos contables no presupuestarios	0
<b>4. Total de Gasto Contable (4 = 1 - 2 + 3)</b>	<b>\$ 3,845,582,407</b>

**b) NOTAS DE MEMORIA (CUENTAS DE ORDEN)**

Las cuentas de orden se utilizan para registrar movimientos de valores que no afecten o modifiquen el balance del ente, sin embargo, su incorporación en libros es necesaria con fines de recordatorio contable, de control y en general sobre los aspectos administrativos, o bien para consignar sus derechos o responsabilidades contingentes que puedan o no presentarse en el futuro.

Las cuentas de orden contable no aplican para efectos del presente documento.

Bajo protesta de decir verdad declaro que los Estados Financieros y sus Notas son razonablemente correctos y responsabilidad del emisor



Dr. Homero Meneses Hernández  
Secretario de la Unidad de Servicios Educativos  
del Estado de Tlaxcala  
Director General de la USET  
UNIDAD DE SERVICIOS EDUCATIVOS  
DEL ESTADO DE TLAXCALA  
DIRECCIÓN GENERAL



UNIDAD DE SERVICIOS EDUCATIVOS  
DEL ESTADO DE TLAXCALA  
DIRECCIÓN DE  
ADMINISTRACIÓN Y FINANZAS

Lic. Brendón Jiménez Enriquez  
Director de Administración y Finanzas

**c) NOTAS DE GESTIÓN ADMINISTRATIVA**

**1. Introducción**

La Unidad de Servicios Educativos del Estado de Tlaxcala, es un Organismo Público Descentralizado del Gobierno del Estado de Tlaxcala, según Decreto de Creación número 158, de fecha 21 de mayo de 1992, publicado en el Periódico Oficial del Estado.

Misión y Visión Institucionales

Misión Institucional	Ofrecer una educación de calidad, bajo los principios de equidad y pertinencia, basada en la formación de valores universales, que contribuya al desarrollo de las competencias del ser humano, para mejorar la convivencia social.
Visión Institucional	Ser un sistema educativo basado en los principios de igualdad, inclusión y tolerancia, que se signifique por ser innovador y propicie la formación integral de los individuos, fomente la igualdad, la democracia y la justicia, bajos sistemas modernos de gestión y con el apoyo de las instituciones, impulsando la vinculación permanente con los sectores sociales y productivos.


En la vida diaria, en la convivencia con nuestros semejantes, fortalecemos nuestros valores y como servidores públicos, tenemos la obligación de mostrar autoridad moral a nuestros usuarios.

Aspiramos a ser servidores públicos honesto, puntuales, responsables, comprometidos con nuestras actividades. Respetuosos de nuestro actuar cotidiano, mostraremos tolerancia, colaboración y congruencia.

Prestaremos servicios de calidad, siendo equitativos al actuar y mostraremos lealtad hacia nuestros usuarios. Buscaremos siempre proceder con justicia, apegados a la legalidad, actuando con transparencia y proponiendo formas de servicio innovadoras para actuar con eficiencia y eficacia.

**2. Panorama Económico y Financiero**

La Unidad de Servicios Educativos del Estado de Tlaxcala presta los servicios de Educación para lo que fue creada, a través del apoyo del Gobierno Estatal cumple satisfactoriamente con los compromisos planteados para el fin de año fiscal.



### 3. Autorización e Historia

a) Fecha de creación del ente.

La Unidad de Servicios Educativos del Estado de Tlaxcala, es un Organismo Público Descentralizado del Gobierno del Estado de Tlaxcala, según Decreto de Creación número 158, de fecha 21 de mayo de 1992, publicado en el Periódico Oficial del Estado.

b) Principales cambios en su estructura

Durante el ejercicio 2023, no se dieron cambios significativos en la estructura de la Unidad de Servicios Educativos del Estado de Tlaxcala.

### 4. Organización y Objeto Social

La Unidad de Servicios Educativos del Estado de Tlaxcala:

a) Objeto social

La impartición de Educación en el Estado

b) Principal actividad

La Coordinación de los Servicios de Educación Básica y Normal en el Estado de Tlaxcala.

c) Ejercicio fiscal

2023

d) Régimen jurídico

Jurídicamente constituido como un Organismo Público Descentralizado del Gobierno del Estado de Tlaxcala y fiscalmente es una Persona moral no lucrativa

e) Consideraciones fiscales del ente:

Se registra como retenedor puro: teniendo las siguientes obligaciones fiscales:

ISR retenciones por salarios

ISR retenciones por asimilados a salarios


ISR retenciones por servicios profesionales

ISR por pagos por cuenta de terceros o retenciones por arrendamiento de inmuebles

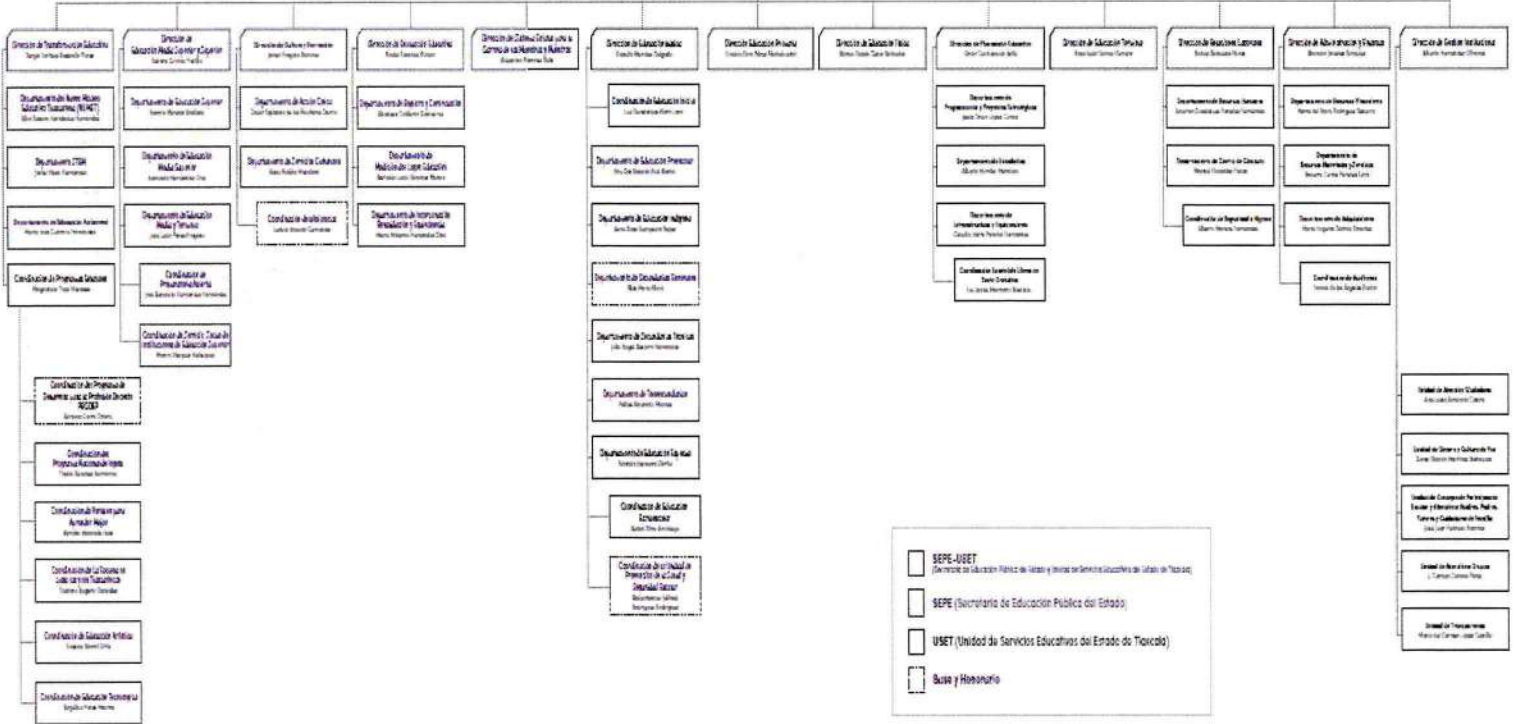
f) Estructura organizacional básica

SECRETARÍA DE EDUCACIÓN PÚBLICA DEL ESTADO - UNIDAD DE SERVICIOS EDUCATIVOS DEL ESTADO DE TLAXCALA

**Homero Meneses Hernández**  
 Secretario de Educación Pública del Estado  
 y Director General de la USET



*[Handwritten signature]*



**SEPE**  
 SECRETARÍA DE EDUCACIÓN  
 PÚBLICA DEL ESTADO

**USET**  
 UNIDAD DE SERVICIOS EDUCATIVOS  
 DEL ESTADO DE TLAXCALA

g) Fideicomisos, mandatos y análogos de los cuales es fideicomitente o fiduciario

La Unidad de Servicios Educativos del Estado de Tlaxcala, no presento información de Fideicomisos.

## 5. Bases de Preparación de los Estados Financieros

Los presentes Estados Financieros han sido elaborados cumplimiento a los dispuesto en los artículos 44, 45, 46 y 49 del CAPÍTULO I "De la Información Financiera Gubernamental", TÍTULO CUARTO "De la Información Financiera Gubernamental y la Cuenta Pública", de la Ley General de Contabilidad Gubernamental vigente; la Unidad de Servicios Educativos del Estado de Tlaxcala presenta los Estados Financieros que reflejan la situación presupuestal y financiera en este periodo.

Se mantiene el compromiso de responder a las reformas y requerimientos que las leyes y normas emitidas por el Consejo Nacional de Armonización Contable (CONAC), que brindan transparencia en el ejercicio de los recursos públicos y dan certeza a la emisión de información contable y financiera en el contexto local y nacional

## 6. Políticas de Contabilidad Significativas

No se han adoptado medidas especiales o significativas en la preparación de la información financiera, en el proceso de adopción de las nuevas disposiciones de la Ley General de Contabilidad Gubernamental, se procederá a realizar los cambios necesarios en las políticas de contabilidad mimos que se irán informando en su oportunidad.

## 7. Posición en Moneda Extranjera y Protección por Riesgo Cambiario

La Unidad de Servicios Educativos del Estado de Tlaxcala, no realizo operaciones en Moneda extranjera en el periodo.

## 8. Reporte Analítico del Activo

La Unidad de Servicios Educativos del Estado de Tlaxcala, no presento operaciones en el periodo por este concepto.

## 9. Fideicomisos, Mandatos y Análogos

La Unidad de Servicios Educativos del Estado de Tlaxcala, no presento información de Fideicomisos

## 10. Reporte de la Recaudación

La Unidad de Servicios Educativos del Estado de Tlaxcala, no presento operaciones en el periodo por este concepto.

## 11. Información sobre la Deuda y el Reporte Analítico de la Deuda

La Unidad de Servicios Educativos del Estado de Tlaxcala, no presento operaciones en el periodo por este concepto.

**12. Calificaciones otorgadas**

La Unidad de Servicios Educativos del Estado de Tlaxcala, no presento operaciones en el periodo por este concepto.

**13. Proceso de Mejora**

Se iniciará un proceso para la integración de un Plan de mejora que implique una integración de procesos y políticas de mejora para el desempeño eficiente de los planes y objetivos para los que fue creada la Unidad de Servicio Educativos del Estado de Tlaxcala

**14. Información por Segmentos**

La Unidad de Servicios Educativos del Estado de Tlaxcala, no presento operaciones en el periodo por este concepto.

**15. Eventos Posteriores al Cierre**

La Unidad de Servicios Educativos del Estado de Tlaxcala, no presento operaciones en el periodo por este concepto.

**16. Partes Relacionadas**

La Unidad de Servicios Educativos del Estado de Tlaxcala, no presento operaciones en el periodo por este concepto.

Bajo protesta de decir verdad declaro que los Estados Financieros y sus Notas son correctos y responsabilidad del emisor



**UNIDAD DE SERVICIOS EDUCATIVOS DEL ESTADO DE TLAXCALA**  
Dr. Homero Meneses Hernández  
Secretario de Educación Pública y  
DIRECCIÓN GENERAL DE LA USEE



**UNIDAD DE SERVICIOS EDUCATIVOS DEL ESTADO DE TLAXCALA**  
Lic. Oscar Rodríguez Cárdenas  
Director de Administración y Finanzas  
DIRECCIÓN DE ADMINISTRACIÓN Y FINANZAS

b