


LEY DE DISCIPLINA FINANCIERA



Unidad de Servicios Educativos del Estado de Tlaxcala (a)
Estado de Situación Financiera Detallado - LDF
Al 31 de diciembre de 2022 y al 30 de Septiembre de 2023 (b)

(PESOS)

Concepto (c)	2023 (d)	31 de diciembre de 2022 (e)	Concepto (c)	2023 (d)	31 de diciembre de 2022 (e)
ACTIVO			PASIVO		
Activo Circulante			Activo Circulante		
a. Efectivo y Equivalentes (a=a1+a2+a3+a4+a5+a6+a7)	246,168,135	84,851,225	a. Cuentas por Pagar a Corto Plazo (a=a1+a2+a3+a4+a5+a6+a7+a8+a9)	23,693,585	71,288,173
a1) Efectivo	0	0	a1) Servicios Personales por Pagar a Corto Plazo	3,486,570	11,344,810
a2) Bancos/Tesorería	246,168,135	84,851,225	a2) Proveedores por Pagar a Corto Plazo	18,692,450	57,322,873
a3) Bancos/Dependencias y Otros	0	0	a3) Contratistas por Obras Públicas por Pagar a Corto Plazo	0	0
a4) Inversiones Temporales (Hasta 3 meses)	0	0	a4) Participaciones y Aportaciones por Pagar a Corto Plazo	0	0
a5) Fondos con Afectación Específica	0	0	a5) Transferencias Otorgadas por Pagar a Corto Plazo	585	585
a6) Depósitos de Fondos de Terceros en Garantía y/o Administración	0	0	a6) Intereses, Comisiones y Otros Gastos de la Deuda Pública por Pagar a Corto Plazo	0	0
a7) Otros Efectivos y Equivalentes	0	0	a7) Retenciones y Contribuciones por Pagar a Corto Plazo	785,598	1,794,928
b. Derechos a Recibir Efectivo o Equivalentes (b=b1+b2+b3+b4+b5+b6+b7)	589,105	350,747	a8) Devoluciones de la Ley de Ingresos por Pagar a Corto Plazo	0	0
b1) Inversiones Financieras de Corto Plazo	0	0	a9) Otras Cuentas por Pagar a Corto Plazo	748,382	224,977
b2) Cuentas por Cobrar a Corto Plazo	0	0	b. Documentos por Pagar a Corto Plazo (b=b1+b2+b3)	0	0
b3) Deudores Diversos por Cobrar a Corto Plazo	589,105	350,747	b1) Documentos Comerciales por Pagar a Corto Plazo	0	0
b4) Ingresos por Recuperar a Corto Plazo	0	0	b2) Documentos con Contratistas por Obras Públicas por Pagar a Corto Plazo	0	0
b5) Deudores por Anticipos de la Tesorería a Corto Plazo	0	0	b3) Otros Documentos por Pagar a Corto Plazo	0	0
b6) Préstamos Otorgados a Corto Plazo	0	0	c. Porción a Corto Plazo de la Deuda Pública a Largo Plazo (c=c1+c2)	0	0
b7) Otros Derechos a Recibir Efectivo o Equivalentes a Corto Plazo	0	0	c1) Porción a Corto Plazo de la Deuda Pública	0	0
c. Derechos a Recibir Bienes o Servicios (c=c1+c2+c3+c4+c5)	2,117,631	0	c2) Porción a Corto Plazo de Arrendamiento Financiero	0	0
c1) Anticipo a Proveedores por Adquisición de Bienes y Prestación de Servicios a Corto Plazo	2,117,631	0	d. Títulos y Valores a Corto Plazo	0	0
c2) Anticipo a Proveedores por Adquisición de Bienes Inmuebles y Muebles a Corto Plazo	0	0	e. Pasivos Diferidos a Corto Plazo (e=e1+e2+e3)	0	0
c3) Anticipo a Proveedores por Adquisición de Bienes Intangibles a Corto Plazo	0	0	e1) Ingresos Cobrados por Adelantado a Corto Plazo	0	0
c4) Anticipo a Contratistas por Obras Públicas a Corto Plazo	0	0	e2) Intereses Cobrados por Adelantado a Corto Plazo	0	0
c5) Otros Derechos a Recibir Bienes o Servicios a Corto Plazo	0	0	e3) Otros Pasivos Diferidos a Corto Plazo	0	0
d. Inventarios (d=d1+d2+d3+d4+d5)	0	0	f. Fondos y Bienes de Terceros en Garantía y/o Administración a Corto Plazo (f=f1+f2+f3+f4+f5+f6)	0	0
d1) Inventario de Mercancías para Venta	0	0	(1) Fondos en Garantía a Corto Plazo	0	0
d2) Inventario de Mercancías Terminadas	0	0	(2) Fondos en Administración a Corto Plazo	0	0
d3) Inventario de Mercancías en Proceso de Elaboración	0	0	(3) Fondos Contingentes a Corto Plazo	0	0
d4) Inventario de Materias Primas, Materiales y Suministros para Producción	0	0	(4) Fondos de Fideicomisos, Mandatos y Contratos Análogos a Corto Plazo	0	0
d5) Bienes en Tránsito	0	0	(5) Otros Fondos de Terceros en Garantía y/o Administración a Corto Plazo	0	0
e. Almacenes	0	0	(6) Valores y Bienes en Garantía a Corto Plazo	0	0
f. Estimación por Pérdida o Deterioro de Activos Circulantes (f=f1+f2)	0	0	g. Provisiones a Corto Plazo (g=g1+g2+g3)	0	0
f1) Estimaciones para Cuentas Incobrables por Derechos a Recibir Efectivo o Equivalentes	0	0	g1) Provisión para Demandas y Juicios a Corto Plazo	0	0
f2) Estimación por Deterioro de Inventarios	0	0	g2) Provisión para Contingencias a Corto Plazo	0	0
g. Otros Activos Circulantes (g=g1+g2+g3+g4)	0	0	g3) Otras Provisiones a Corto Plazo	0	0
g1) Valores en Garantía	0	0	h. Otros Pasivos a Corto Plazo (h=h1+h2+h3)	0	0
g2) Bienes en Garantía (excluye depósitos de fondos)	0	0	h1) Ingresos por Clasificar	0	0
g3) Bienes Derivados de Embargos, Decomisos, Aseguramientos y Dación en Pago	0	0	h2) Recaudación por Participar	0	0
g4) Adquisición con Fondos de Terceros	0	0	h3) Otros Pasivos Circulantes	0	0
IIA. Total de Activos Circulantes (IIA = a + b + c + d + e + f + g)	248,854,871	85,201,971	IIA. Total de Pasivos Circulantes (IIA = a + b + c + d + e + f + g + h)	23,693,585	71,288,173
Activo No Circulante			Pasivo No Circulante		
a. Inversiones Financieras a Largo Plazo	0	0	a. Cuentas por Pagar a Largo Plazo	0	0
b. Derechos a Recibir Efectivo o Equivalentes a Largo Plazo	0	0	b. Documentos por Pagar a Largo Plazo	0	0
c. Bienes Inmuebles, Infraestructura y Construcciones en Proceso	444,158,847	444,159,847	c. Deuda Pública a Largo Plazo	0	0
d. Bienes Muebles	282,851,878	282,287,531	d. Pasivos Diferidos a Largo Plazo	0	0
e. Activos Intangibles	756,784	756,784	e. Fondos y Bienes de Terceros en Garantía y/o en Administración a Largo Plazo	0	0
f. Depreciación, Deterioro y Amortización Acumulada de Bienes	0	0	f. Provisiones a Largo Plazo	0	0
g. Activos Diferidos	0	0	IIIB. Total de Pasivos No Circulantes (IIIB = a + b + c + d + e + f)	0	0
h. Estimación por Pérdida o Deterioro de Activos No Circulantes	0	0	II. Total del Pasivo (II = IIA + IIIB)	23,693,585	71,288,173
i. Otros Activos No Circulantes	0	0	HACIENDA PÚBLICA/PATRIMONIO		
IB. Total de Activos No Circulantes (IB = a + b + c + d + e + f + g + h + i)	707,568,508	707,214,151	IIIA. Hacienda Pública/Patrimonio Contribuido (IIIA = a + b + c)	577,035,241	577,035,241
I. Total del Activo (I = IA + IB)	956,423,379	792,416,132	a. Aportaciones	577,035,241	577,035,241
			b. Donaciones de Capital	0	0
			c. Actualización de la Hacienda Pública/Patrimonio	0	0
			IIIB. Hacienda Pública/Patrimonio Generado (IIIB = a + b + c + d + e)	355,684,554	144,092,718
			a. Resultados del Ejercicio (Ahorro/ Desahorro)	213,064,619	20,080,842
			b. Resultados de Ejercicios Anteriores	142,629,934	124,011,876
			c. Revalúos	0	0
			d. Reservas	0	0
			e. Rectificaciones de Resultados de Ejercicios Anteriores	0	0
			IIIC. Exceso o Insuficiencia en la Actualización de la Hacienda Pública/Patrimonio (IIIC = a + b)	0	0
			a. Resultado por Posición Monetaria	0	0
			b. Resultado por Tenencia de Activos no Monetarios	0	0
			III. Total Hacienda Pública/Patrimonio (III = IIIA + IIIB + IIIC)	932,720,795	721,127,959
			IV. Total del Pasivo y Hacienda Pública/Patrimonio (IV = II + III)	956,423,379	792,416,132



UNIDAD DE SERVICIOS EDUCATIVOS
DEL ESTADO DE TLAXCALA
DIRECCIÓN GENERAL
Dr. Homero Meneses Hernández
Secretario de Educación
Director General de la USET

UNIDAD DE SERVICIOS EDUCATIVOS
DEL ESTADO DE TLAXCALA
DIRECCIÓN DE ADMINISTRACIÓN Y FINANZAS
Dr. Humberto Jiménez Enriquez
Director de Administración y Finanzas

Unidad de Servicios Educativos del Estado de Tlaxcala (a)							
Informe Analítico de la Deuda Pública y Otros Pasivos - LDF							
Del 1 de Enero al 30 de Septiembre de 2023 (b)							
(PESOS)							
Denominación de la Deuda Pública y Otros Pasivos	Saldo al 31 de diciembre de 2022 (d)	Disposiciones del Periodo	Amortizaciones del Periodo	Revaluaciones, Reclasificaciones y Otros Ajustes	Saldo Final del Periodo (h)	Pago de Intereses del Periodo	Pago de Comisiones y demás costos asociados durante el Periodo
(c)	(d)	(e)	(f)	(g)	h=d+e-f+g	(i)	(j)
1. Deuda Pública (1=A+B)	0	0	0	0	0	0	0
A. Corto Plazo (A=a1+a2+a3)	0	0	0	0	0	0	0
a1) Instituciones de Crédito	0	0	0	0	0	0	0
a2) Títulos y Valores	0	0	0	0	0	0	0
a3) Arrendamientos Financieros	0	0	0	0	0	0	0
B. Largo Plazo (B=b1+b2+b3)	0	0	0	0	0	0	0
b1) Instituciones de Crédito	0	0	0	0	0	0	0
b2) Títulos y Valores	0	0	0	0	0	0	0
b3) Arrendamientos Financieros	0	0	0	0	0	0	0
2. Otros Pasivos	71,288,173				23,693,585		
3. Total de la Deuda Pública y Otros Pasivos	71,288,173	0	0	0	23,693,585	0	0
4. Deuda Contingente 1 (informativo)	0	0	0	0	0	0	0
A. Deuda Contingente 1	0				0		
B. Deuda Contingente 2	0				0		
C. Deuda Contingente XX	0				0		
5. Valor de Instrumentos Bono Cupón Cero 2 (Informativo)	0	0	0	0	0	0	0
A. Instrumento Bono Cupón Cero 1					0		
B. Instrumento Bono Cupón Cero 2					0		
C. Instrumento Bono Cupón Cero XX					0		

1. Se refiere a cualquier Financiamiento sin fuente o garantía de pago definida, que sea asumida de manera solidaria o subsidiaria por las Entidades Federativas con sus Municipios, organismos descentralizados, y empresas de participación estatal mayoritaria y fideicomisos, locales o municipales, y por los Municipios con sus respectivos organismos descentralizados y empresas de participación municipal mayoritaria.

2. Se refiere al valor del Bono Cupón Cero que respalda el pago de los créditos asociados al mismo (Activo).

Obligaciones a Corto Plazo (k)	Monto Contratado (l)	Plazo Pactado (m)	Tasa de Interés (n)	Comisiones y Costos Relacionados (o)	Tasa Efectiva
6. Obligaciones a Corto Plazo (Informativo)	0	0	0	0	0
A. Crédito 1					
B. Crédito 2					
C. Crédito XX					



Dr. Homero Meneses Hernández
 Secretario de Educación Pública
 Director General de Educación


UNIDAD DE SERVICIOS EDUCATIVOS
 DEL ESTADO DE TLAXCALA
 DIRECCIÓN GENERAL

UNIDAD DE SERVICIOS EDUCATIVO:
 DEL ESTADO DE TLAXCALA
 DIRECCIÓN DE
 ADMINISTRACIÓN Y FINANZAS

Francisco Jiménez Enriquez
 Director de Administración y Finanzas

Unidad de Servicios Educativos del Estado de Tlaxcala (a)										
Informe Analítico de Obligaciones Diferentes de Financiamientos – LDF										
Del 1 de Enero al 30 de Septiembre de 2023 (b)										
(PESOS)										
Denominación de las Obligaciones Diferentes de Financiamiento	Fecha del Contrato	Fecha de inicio de operación del proyecto	Fecha de vencimiento	Monto de la inversión pactado	Plazo pactado	Monto promedio mensual del pago de la contraprestación	Monto promedio mensual del pago de la contraprestación correspondiente al pago de inversión	Monto pagado de la inversión al XX de XXXX de 20XX	Monto pagado de la inversión actualizado al XX de XXXX de 20XX	Saldo pendiente por pagar de la inversión al XX de XXXX de 20XX
(c)	(d)	(e)	(f)	(g)	(h)	(i)	(j)	(k)	(l)	(m = g - l)
A. Asociaciones Público Privadas (APP's) (A=a+b+c+d)	0	0	0	0	0	0	0	0	0	0
a) APP 1										0
b) APP 2										0
c) APP 3										0
d) APP XX										0
B. Otros Instrumentos (B=a+b+c+d)	0	0	0	0	0	0	0	0	0	0
a) Otro Instrumento 1										0
b) Otro Instrumento 2										0
c) Otro Instrumento 3										0
d) Otro Instrumento XX										0
C. Total de Obligaciones Diferentes de Financiamiento (C=A+B)	0	0	0	0	0	0	0	0	0	0




 Dr. Homero Meneses
 Secretario de Educación
 Director General de la USET
UNIDAD DE SERVICIOS EDUCATIVOS DEL ESTADO DE TLAXCALA
DIRECCIÓN GENERAL

UNIDAD DE SERVICIOS EDUCATIVOS DEL ESTADO DE TLAXCALA
DIRECCIÓN DE ADMINISTRACIÓN Y FINANZAS
 Director de Administración y Finanzas



Unidad de Servicios Educativos del Estado de Tlaxcala (a)
Balance Presupuestario - LDF
Del 1 de Enero al 30 de Septiembre de 2023 (b)
(PESOS)

Concepto (c)	Estimado/ Aprobado (d)	Devengado	Recaudado/ Pagado
A. Ingresos Totales (A = A1+A2+A3)	6,875,745,796	4,057,237,678	4,057,237,678
A1. Ingresos de Libre Disposición	321,486,830	227,672,162	227,672,162
A2. Transferencias Federales Etiquetadas	6,554,258,966	3,829,565,516	3,829,565,516
A3. Financiamiento Neto	0	0	0
B. Egresos Presupuestarios¹ (B = B1+B2)	6,875,745,796	3,845,936,755	3,844,902,037
B1. Gasto No Etiquetado (sin incluir Amortización de la Deuda Pública)	321,486,830	126,307,801	125,950,646
B2. Gasto Etiquetado (sin incluir Amortización de la Deuda Pública)	6,554,258,966	3,719,628,953	3,718,951,391
C. Remanentes del Ejercicio Anterior (C = C1 + C2)	0	0	0
C1. Remanentes de Ingresos de Libre Disposición aplicados en el periodo			
C2. Remanentes de Transferencias Federales Etiquetadas aplicados en el periodo			
I. Balance Presupuestario (I = A - B + C)	0	211,300,923	212,335,641
II. Balance Presupuestario sin Financiamiento Neto (II = I - A3)	0	211,300,923	212,335,641
III. Balance Presupuestario sin Financiamiento Neto y sin Remanentes del Ejercicio Anterior (III= II - C)	0	211,300,923	212,335,641

Concepto	Aprobado	Devengado	Pagado
E. Intereses, Comisiones y Gastos de la Deuda (E = E1+E2)	0	0	0
E1. Intereses, Comisiones y Gastos de la Deuda con Gasto No Etiquetado			
E2. Intereses, Comisiones y Gastos de la Deuda con Gasto Etiquetado			
IV. Balance Primario (IV = III + E)	0	211,300,923	212,335,641

Concepto	Estimado/ Aprobado	Devengado	Recaudado/ Pagado
F. Financiamiento (F = F1 + F2)	0	0	0
F1. Financiamiento con Fuente de Pago de Ingresos de Libre Disposición			
F2. Financiamiento con Fuente de Pago de Transferencias Federales Etiquetadas			
G. Amortización de la Deuda (G = G1 + G2)	0	0	0
G1. Amortización de la Deuda Pública con Gasto No Etiquetado			
G2. Amortización de la Deuda Pública con Gasto Etiquetado			
A3. Financiamiento Neto (A3 = F - G)	0	0	0

Concepto	Estimado/ Aprobado	Devengado	Recaudado/ Pagado
A1. Ingresos de Libre Disposición	321,486,830	227,672,162	227,672,162
A3.1 Financiamiento Neto con Fuente de Pago de Ingresos de Libre Disposición (A3.1 = F1 - G1)	0	0	0
F1. Financiamiento con Fuente de Pago de Ingresos de Libre Disposición	0	0	0
G1. Amortización de la Deuda Pública con Gasto No Etiquetado	0	0	0
B1. Gasto No Etiquetado (sin incluir Amortización de la Deuda Pública)	321,486,830	126,307,801	125,950,646
C1. Remanentes de Ingresos de Libre Disposición aplicados en el periodo		0	0
V. Balance Presupuestario de Recursos Disponibles (V = A1 + A3.1 - B 1 + C1)	0	101,364,361	101,721,516
VI. Balance Presupuestario de Recursos Disponibles sin Financiamiento Neto (VI = V - A3.1)	0	101,364,361	101,721,516



Concepto	Estimado/ Aprobado	Devengado	Recaudado/ Pagado
A2. Transferencias Federales Etiquetadas	6,554,258,966	3,829,565,516	3,829,565,516
A3.2 Financiamiento Neto con Fuente de Pago de Transferencias Federales Etiquetadas (A3.2 = F2 - G2)	0	0	0
F2. Financiamiento con Fuente de Pago de Transferencias Federales Etiquetadas	0	0	0
G2. Amortización de la Deuda Pública con Gasto Etiquetado	0	0	0
B2. Gasto Etiquetado (sin incluir Amortización de la Deuda Pública)	6,554,258,966	3,719,628,953	3,718,951,391
C2. Remanentes de Transferencias Federales Etiquetadas aplicados en el periodo		0	0
VII. Balance Presupuestario de Recursos Etiquetados (VII = A2 + A3.2 - B2 + C2)	0	9,936,563	110,614,125
VIII. Balance Presupuestario de Recursos Etiquetados sin Financiamiento Neto (VIII = VII - A3.2)	0		110,614,125


 Dr. Homero Meneses Hernández

SECRETARÍA DE EDUCACIÓN PÚBLICA
 DIRECCIÓN DE SERVICIOS EDUCATIVOS
 ESTADO DE TLAXCALA
 Director General de la USET
 DIRECCIÓN GENERAL




 UNIDAD DE SERVICIOS EDUCATIVOS
 DEL ESTADO DE TLAXCALA
 DIRECCIÓN DE
 ADMINISTRACIÓN Y FINANZAS
 Lic. Ramón Jiménez Enriquez
 Director de Administración y Finanzas



Unidad de Servicios Educativos del Estado de Tlaxcala (a)
Estado Analítico de Ingresos Detallado - LDF
Del 1 de Enero al 30 de Septiembre de 2023 (b)
(PESOS)

Concepto (c)	Ingreso					Diferencia (e)	
	Estimado (d)	Ampliaciones/ (Reducciones)	Modificado	Devengado	Recaudado		
Ingresos de Libre Disposición							
A. Impuestos			0			0	
B. Cuotas y Aportaciones de Seguridad Social			0			0	
C. Contribuciones de Mejoras			0			0	
D. Derechos			0			0	
E. Productos			0			0	
F. Aprovechamientos			0			0	
G. Ingresos por Ventas de Bienes y Prestación Servicios			0			0	
H. Participaciones (H=h1+h2+h3+h4+h5+h6+h7+h8+h9+h10+h11)	0		0	0	0	0	
h1) Fondo General de Participaciones			0			0	
h2) Fondo de Fomento Municipal			0			0	
h3) Fondo de Fiscalización y Recaudación			0			0	
h4) Fondo de Compensación			0			0	
h5) Fondo de Extracción de Hidrocarburos			0			0	
h6) Impuesto Especial Sobre Producción y Servicios			0			0	
h7) 0.138% de la Recaudación Federal Participable			0			0	
h8) 3.17% Sobre Extracción de Petróleo			0			0	
h9) Gasolinas y Diésel			0			0	
h10) Fondo del Impuesto Sobre la Renta			0			0	
h11) Fondo de Estabilización de los Ingresos de las Entidades Federativas			0			0	
I. Incentivos Derivados de la Colaboración Fiscal (I=i1+i2+i3+i4+i5)	0		0	0	0	0	
i1) Tenencia o Uso de Vehículos			0			0	
i2) Fondo de Compensación ISAN			0			0	
i3) Impuesto Sobre Automóviles Nuevos			0			0	
i4) Fondo de Compensación de Repecos-Intermedios			0			0	
i5) Otros Incentivos Económicos			0			0	
J. Transferencias y Asignaciones	321,486,830	0	321,486,830	227,672,162	227,672,162	-93,814,668	
K. Convenios	0		0	0	0	0	
k1) Otros Convenios y Subsidios			0			0	
L. Otros Ingresos de Libre Disposición (L=l1+l2)	0		0	0	0	0	
l1) Participaciones en Ingresos Locales			0			0	
l2) Otros Ingresos de Libre Disposición			0			0	
I. Total de Ingresos de Libre Disposición (I=A+B+C+D+E+F+G+H+I+J+K+L)	321,486,830		0	321,486,830	227,672,162	227,672,162	-93,814,668
Ingresos Excedentes de Ingresos de Libre Disposición							
Transferencias Federales Etiquetadas							
A. Aportaciones (A=a1+a2+a3+a4+a5+a6+a7+a8)	0		0	0	0	0	
a1) Fondo de Aportaciones para la Nómina Educativa y Gasto Operativo			0			0	
a2) Fondo de Aportaciones para los Servicios de Salud			0			0	
a3) Fondo de Aportaciones para la Infraestructura Social			0			0	
a4) Fondo de Aportaciones para el Fortalecimiento de los Municipios y de las			0			0	
a5) Fondo de Aportaciones Múltiples			0			0	
a6) Fondo de Aportaciones para la Educación Tecnológica y de Adultos			0			0	
a7) Fondo de Aportaciones para la Seguridad Pública de los Estados y del Distrito Federal			0			0	
a8) Fondo de Aportaciones para el Fortalecimiento de las Entidades Federativas			0			0	
B. Convenios (B=b1+b2+b3+b4)	0		0	0	0	0	

Unidad de Servicios Educativos del Estado de Tlaxcala (a)
Estado Analítico de Ingresos Detallado - LDF
Del 1 de Enero al 30 de Septiembre de 2023 (b)
(PESOS)

Concepto (c)	Ingreso					Diferencia (e)
	Estimado (d)	Ampliaciones/ (Reducciones)	Modificado	Devengado	Recaudado	
b1) Convenios de Protección Social en Salud			0			0
b2) Convenios de Descentralización			0			0
b3) Convenios de Reasignación			0			0
b4) Otros Convenios y Subsidios			0			0
C. Fondos Distintos de Aportaciones (C=c1+c2)	0	0	0	0	0	0
c1) Fondo para Entidades Federativas y Municipios Productores de Hidrocarburos			0			0
c2) Fondo Minero			0			0
D. Transferencias, Asignaciones, Subsidios y Subvenciones,	6,554,258,966	64,596,065	6,618,855,031	3,829,565,516	3,829,565,516	-2,724,693,450
E. Otras Transferencias Federales Etiquetadas			0			0
II. Total de Transferencias Federales Etiquetadas (II = A + B + C + D + E)	6,554,258,966	64,596,065	6,618,855,031	3,829,565,516	3,829,565,516	-2,724,693,450
III. Ingresos Derivados de Financiamientos (III = A)	0	0	0	0	0	0
A. Ingresos Derivados de Financiamientos			0			0
IV. Total de Ingresos (IV = I + II + III)	6,875,745,796	64,596,065	6,940,341,861	4,057,237,678	4,057,237,678	-2,818,508,118
Datos Informativos						
1. Ingresos Derivados de Financiamientos con Fuente de Pago de Ingresos de Libre Disposición			0			0
2. Ingresos Derivados de Financiamientos con Fuente de Pago de Transferencias Federales Etiquetadas			0			0
3. Ingresos Derivados de Financiamientos (3 = 1 + 2)			0			0



[Handwritten signature in blue ink]

Dr. Homero Meneses Hernández
 Secretario de Educación
 Director General

**UNIDAD DE SERVICIOS EDUCATIVOS
 DEL ESTADO DE TLAXCALA
 DIRECCIÓN GENERAL**

[Handwritten signature in blue ink]

**UNIDAD DE SERVICIOS EDUCATIVOS
 DEL ESTADO DE TLAXCALA
 DIRECCIÓN DE
 ADMINISTRACIÓN Y FINANZAS**
 Lic. Homero Meneses Hernández
 Director de Administración y Finanzas

Unidad de Servicios Educativos del Estado de Tlaxcala (a)
Estado Analítico del Ejercicio del Presupuesto de Egresos Detallado - LDF
Clasificación por Objeto del Gasto (Capítulo y Concepto)
Del 1 de Enero al 30 de Septiembre de 2023 (b)
(PESOS)

Concepto (c)	Egresos					Subejercicio (e)
	Aprobado (d)	Ampliaciones/ (Reducciones)	Modificado	Devengado	Pagado	
I. Gasto No Etiquetado (I=A+B+C+D+E+F+G+H+I)	321,486,830	0	321,486,830	126,307,801	125,950,646	195,179,029
A. Servicios Personales (A=a1+a2+a3+a4+a5+a6+a7)	101,495,737	0	101,495,737	58,376,845	58,252,667	43,118,592
a1) Remuneraciones al Personal de Carácter Permanente	476,928	0	476,928	365,801	365,801	111,127
a2) Remuneraciones al Personal de Carácter Transitorio	32,907,083	0	32,907,083	21,573,205	21,573,205	11,333,878
a3) Remuneraciones Adicionales y Especiales	19,552,153	940	19,553,093	1,294,269	1,294,269	18,258,824
a4) Seguridad Social	0	81,165	81,165	70,316	70,316	10,849
a5) Otras Prestaciones Sociales y Económicas	48,140,720	-137,197	48,003,523	34,599,309	34,475,131	13,404,214
a6) Previsiones	0	0	0	0	0	0
a7) Pago de Estímulos a Servidores Públicos	418,853	55,092	473,945	473,945	473,945	0
B. Materiales y Suministros (B=b1+b2+b3+b4+b5+b6+b7+b8+b9)	30,234,535	0	30,234,535	5,434,209	5,306,808	24,800,326
b1) Materiales de Administración, Emisión de Documentos y Artículos Oficiales	11,395,800	0	11,395,800	571,572	571,572	10,824,228
b2) Alimentos y Utensilios	12,612,728	0	12,612,728	2,586,034	2,475,563	10,026,694
b3) Materias Primas y Materiales de Producción y Comercialización	0	0	0	0	0	0
b4) Materiales y Artículos de Construcción y de Reparación	761,731	0	761,731	166,143	166,143	595,588
b5) Productos Químicos, Farmacéuticos y de Laboratorio	1,486,760	0	1,486,760	358,480	358,039	1,128,280
b6) Combustibles, Lubricantes y Aditivos	1,811,160	0	1,811,160	1,207,703	1,204,766	603,457
b7) Vestuario, Blancos, Prendas de Protección y Artículos Deportivos	1,482,973	0	1,482,973	456,189	456,189	1,026,784
b8) Materiales y Suministros Para Seguridad	0	0	0	0	0	0
b9) Herramientas, Refacciones y Accesorios Menores	683,383	0	683,383	88,088	80,799	595,296
C. Servicios Generales (C=c1+c2+c3+c4+c5+c6+c7+c8+c9)	171,245,324	-13,211,771	158,033,553	59,307,427	59,201,851	98,726,126
c1) Servicios Básicos	0	131,910	131,910	39,657	39,657	92,253
c2) Servicios de Arrendamiento	34,611,286	-1,653,878	32,957,408	20,226,374	20,226,374	12,731,034
c3) Servicios Profesionales, Científicos, Técnicos y Otros Servicios	12,491,120	-4,910	12,486,210	197,594	151,194	12,288,616
c4) Servicios Financieros, Bancarios y Comerciales	2,761,000	426,878	3,187,878	2,280,389	2,264,149	907,489
c5) Servicios de Instalación, Reparación, Mantenimiento y Conservación	27,178,746	-12,111,771	15,066,975	839,831	822,895	14,227,144
c6) Servicios de Comunicación Social y Publicidad	230,000	0	230,000	13,196	13,196	216,804
c7) Servicios de Traslado y Viáticos	1,236,400	0	1,236,400	409,972	409,972	826,428
c8) Servicios Oficiales	3,444,798	0	3,444,798	1,003,574	977,574	2,441,224
c9) Otros Servicios Generales	89,291,974	0	89,291,974	34,296,839	34,296,839	54,995,135
D. Transferencias, Asignaciones, Subsidios y Otras Ayudas (D=d1+d2+d3+d4+d5+d6+d7+d8+d9)	4,545,638	0	4,545,638	3,084,138	3,084,138	1,461,500
d1) Transferencias Internas y Asignaciones al Sector Público	0	0	0	0	0	0
d2) Transferencias al Resto del Sector Público	0	0	0	0	0	0
d3) Subsidios y Subvenciones	0	0	0	0	0	0
d4) Ayudas Sociales	4,545,638	0	4,545,638	3,084,138	3,084,138	1,461,500
d5) Pensiones y Jubilaciones	0	0	0	0	0	0
d6) Transferencias a Fideicomisos, Mandatos y Otros Análogos	0	0	0	0	0	0
d7) Transferencias a la Seguridad Social	0	0	0	0	0	0
d8) Donativos	0	0	0	0	0	0
d9) Transferencias al Exterior	0	0	0	0	0	0
E. Bienes Muebles, Inmuebles e Intangibles (E=e1+e2+e3+e4+e5+e6+e7+e8+e9)	13,965,596	0	13,965,596	105,183	105,183	13,860,413
e1) Mobiliario y Equipo de Administración	8,335,254	0	8,335,254	0	0	8,335,254
e2) Mobiliario y Equipo Educativo y Recreativo	1,216,342	0	1,216,342	44,261	44,261	1,172,081
e3) Equipo e Instrumental Médico y de Laboratorio	54,000	0	54,000	0	0	54,000
e4) Vehículos y Equipo de Transporte	2,500,000	0	2,500,000	0	0	2,500,000
e5) Equipo de Defensa y Seguridad	0	0	0	0	0	0
e6) Maquinaria, Otros Equipos y Herramientas	1,860,000	0	1,860,000	60,922	60,922	1,799,078
e7) Activos Biológicos	0	0	0	0	0	0
e8) Bienes Inmuebles	0	0	0	0	0	0
e9) Activos Intangibles	0	0	0	0	0	0
F. Inversión Pública (F=f1+f2+f3)	0	13,211,771	13,211,771	0	0	13,211,771
f1) Obra Pública en Bienes de Dominio Público	0	13,211,771	13,211,771	0	0	13,211,771
f2) Obra Pública en Bienes Propios	0	0	0	0	0	0
f3) Proyectos Productivos y Acciones de Fomento	0	0	0	0	0	0
G. Inversiones Financieras y Otras Provisiones (G=g1+g2+g3+g4+g5+g6+g7)	0	0	0	0	0	0
g1) Inversiones Para el Fomento de Actividades Productivas	0	0	0	0	0	0
g2) Acciones y Participaciones de Capital	0	0	0	0	0	0
g3) Compra de Títulos y Valores	0	0	0	0	0	0
g4) Concesión de Préstamos	0	0	0	0	0	0
g5) Inversiones en Fideicomisos, Mandatos y Otros Análogos	0	0	0	0	0	0
Fideicomiso de Desastres Naturales (Informativo)	0	0	0	0	0	0
g6) Otras Inversiones Financieras	0	0	0	0	0	0
g7) Provisiones para Contingencias y Otras Erogaciones Especiales	0	0	0	0	0	0
H. Participaciones y Aportaciones (H=h1+h2+h3)	0	0	0	0	0	0
h1) Participaciones	0	0	0	0	0	0
h2) Aportaciones	0	0	0	0	0	0
h3) Convenios	0	0	0	0	0	0
I. Deuda Pública (I=i1+i2+i3+i4+i5+i6+i7)	0	0	0	0	0	0
i1) Amortización de la Deuda Pública	0	0	0	0	0	0
i2) Intereses de la Deuda Pública	0	0	0	0	0	0
i3) Comisiones de la Deuda Pública	0	0	0	0	0	0
i4) Gastos de la Deuda Pública	0	0	0	0	0	0
i5) Costo por Coberturas	0	0	0	0	0	0
i6) Apoyos Financieros	0	0	0	0	0	0
i7) Adeudos de Ejercicios Fiscales Anteriores (ADEFAS)	0	0	0	0	0	0

[Handwritten signature and scribbles in blue ink at the bottom left of the page.]

Unidad de Servicios Educativos del Estado de Tlaxcala (a)
Estado Analítico del Ejercicio del Presupuesto de Egresos Detallado - LDF
Clasificación por Objeto del Gasto (Capítulo y Concepto)
Del 1 de Enero al 30 de Septiembre de 2023 (b)
(PESOS)

Concepto (c)	Egresos					Subejercicio (e)
	Aprobado (d)	Ampliaciones/ (Reducciones)	Modificado	Devengado	Pagado	
II. Gasto Etiquetado (II=A+B+C+D+E+F+G+H+I)	6,554,258,966	64,596,065	6,618,855,031	3,719,628,953	3,718,951,391	2,899,226,078
A. Servicios Personales (A=a1+a2+a3+a4+a5+a6+a7)	6,267,894,686	0	6,267,894,686	3,566,160,663	3,566,160,663	2,701,734,023
a1) Remuneraciones al Personal de Carácter Permanente	3,857,523,648	0	3,857,523,648	2,251,770,078	2,251,770,078	1,605,753,570
a2) Remuneraciones al Personal de Carácter Transitorio	0	0	0	0	0	0
a3) Remuneraciones Adicionales y Especiales	1,350,067,622	0	1,350,067,622	747,683,980	747,683,980	602,383,643
a4) Seguridad Social	0	0	0	0	0	0
a5) Otras Prestaciones Sociales y Económicas	1,018,541,341	-3,681,532	1,014,859,810	526,113,901	526,113,901	488,745,909
a6) Previsiones	0	0	0	0	0	0
a7) Pago de Estímulos a Servidores Públicos	41,762,074	3,681,532	45,443,606	40,592,703	40,592,703	4,850,902
B. Materiales y Suministros (B=b1+b2+b3+b4+b5+b6+b7+b8+b9)	90,132,625	7,530,886	97,663,511	12,609,704	11,963,027	85,053,807
b1) Materiales de Administración, Emisión de Documentos y Artículos Oficiales	23,367,626	4,404,269	27,771,895	489,356	346,843	27,282,539
b2) Alimentos y Utensilios	60,797,182	1,946,137	62,743,319	11,003,805	10,768,728	51,739,514
b3) Materias Primas y Materiales de Producción y Comercialización	0	0	0	0	0	0
b4) Materiales y Artículos de Construcción y de Reparación	0	214,550	214,550	138,738	138,738	75,812
b5) Productos Químicos, Farmacéuticos y de Laboratorio	3,561,747	4,800	3,566,547	491,316	491,316	3,075,231
b6) Combustibles, Lubrificantes y Aditivos	0	126,840	126,840	6,508	6,508	120,333
b7) Vestuario, Blancos, Prendas de Protección y Artículos Deportivos	2,396,070	375,646	2,771,716	346,048	76,951	2,425,668
b8) Materiales y Suministros Para Seguridad	0	0	0	0	0	0
b9) Herramientas, Refacciones y Accesorios Menores	10,000	458,644	468,644	133,934	133,934	334,710
C. Servicios Generales (C=c1+c2+c3+c4+c5+c6+c7+c8+c9)	94,651,921	38,999,005	133,650,926	80,030,779	79,999,894	53,620,147
c1) Servicios Básicos	50,636,198	95,400	50,731,598	34,309,815	34,299,607	16,421,783
c2) Servicios de Arrendamiento	1,651,922	536,442	2,188,364	904,372	904,372	1,283,992
c3) Servicios Profesionales, Científicos, Técnicos y Otros Servicios	0	32,908,039	32,908,039	4,932,268	4,932,268	27,975,771
c4) Servicios Financieros, Bancarios y Comerciales	0	467	467	0	0	467
c5) Servicios de Instalación, Reparación, Mantenimiento y Conservación	2,811,765	2,589,990	5,401,755	1,961,666	1,940,989	3,440,089
c6) Servicios de Comunicación Social y Publicidad	0	0	0	0	0	0
c7) Servicios de Traslado y Viáticos	320,000	2,468,667	2,788,667	217,116	217,116	2,571,551
c8) Servicios Oficiales	1,541,300	400,000	1,941,300	43,883	43,883	1,897,417
c9) Otros Servicios Generales	37,690,736	0	37,690,736	37,661,660	37,661,660	29,076
D. Transferencias, Asignaciones, Subsidios y Otras Ayudas (D=d1+d2+d3+d4+d5+d6+d7+d8+d9)	101,579,734	1,499,000	103,078,734	60,578,643	60,578,643	42,500,091
d1) Transferencias Internas y Asignaciones al Sector Público	101,579,734	0	101,579,734	60,098,643	60,098,643	41,481,091
d2) Transferencias al Resto del Sector Público	0	0	0	0	0	0
d3) Subsidios y Subvenciones	0	0	0	0	0	0
d4) Ayudas Sociales	0	1,499,000	1,499,000	480,000	480,000	1,019,000
d5) Pensiones y Jubilaciones	0	0	0	0	0	0
d6) Transferencias a Fideicomisos, Mandatos y Otros Análogos	0	0	0	0	0	0
d7) Transferencias a la Seguridad Social	0	0	0	0	0	0
d8) Donativos	0	0	0	0	0	0
d9) Transferencias al Exterior	0	0	0	0	0	0
E. Bienes Muebles, Inmuebles e Intangibles (E=e1+e2+e3+e4+e5+e6+e7+e8+e9)	0	10,274,694	10,274,694	249,165	249,165	10,025,529
e1) Mobiliario y Equipo de Administración	0	3,468,070	3,468,070	249,165	249,165	3,218,905
e2) Mobiliario y Equipo Educativo y Recreativo	0	2,165,350	2,165,350	0	0	2,165,350
e3) Equipo e Instrumental Médico y de Laboratorio	0	425,600	425,600	0	0	425,600
e4) Vehículos y Equipo de Transporte	0	4,070,000	4,070,000	0	0	4,070,000
e5) Equipo de Defensa y Seguridad	0	0	0	0	0	0
e6) Maquinaria, Otros Equipos y Herramientas	0	114,674	114,674	0	0	114,674
e7) Activos Biológicos	0	0	0	0	0	0
e8) Bienes Inmuebles	0	0	0	0	0	0
e9) Activos Intangibles	0	31,000	31,000	0	0	31,000
F. Inversión Pública (F=f1+f2+f3)	0	6,292,480	6,292,480	0	0	6,292,480
f1) Obra Pública en Bienes de Dominio Público	0	6,292,480	6,292,480	0	0	6,292,480
f2) Obra Pública en Bienes Propios	0	0	0	0	0	0
f3) Proyectos Productivos y Acciones de Fomento	0	0	0	0	0	0
G. Inversiones Financieras y Otras Provisiones (G=g1+g2+g3+g4+g5+g6+g7)	0	0	0	0	0	0
g1) Inversiones Para el Fomento de Actividades Productivas	0	0	0	0	0	0
g2) Acciones y Participaciones de Capital	0	0	0	0	0	0
g3) Compra de Títulos y Valores	0	0	0	0	0	0
g4) Concesión de Préstamos	0	0	0	0	0	0
g5) Inversiones en Fideicomisos, Mandatos y Otros Análogos	0	0	0	0	0	0
Fideicomiso de Desastres Naturales (Informativo)	0	0	0	0	0	0
g6) Otras Inversiones Financieras	0	0	0	0	0	0
g7) Provisiones para Contingencias y Otras Erogaciones Especiales	0	0	0	0	0	0
H. Participaciones y Aportaciones (H=h1+h2+h3)	0	0	0	0	0	0
h1) Participaciones	0	0	0	0	0	0
h2) Aportaciones	0	0	0	0	0	0
h3) Convenios	0	0	0	0	0	0
I. Deuda Pública (I=i1+i2+i3+i4+i5+i6+i7)	0	0	0	0	0	0
i1) Amortización de la Deuda Pública	0	0	0	0	0	0
i2) Intereses de la Deuda Pública	0	0	0	0	0	0
i3) Comisiones de la Deuda Pública	0	0	0	0	0	0
i4) Gastos de la Deuda Pública	0	0	0	0	0	0
i5) Costo por Coberturas	0	0	0	0	0	0
i6) Apoyos Financieros	0	0	0	0	0	0
i7) Adeudos de Ejercicios Fiscales Anteriores (ADEFAS)	0	0	0	0	0	0
III. Total de Egresos (III = I + II)	6,875,745,796	64,596,065	6,940,341,861	3,800,928,953	3,799,902,037	3,094,405,107



Dr. Homero Méndez Hernández
 Secretario de Educación Pública
 Director General

UNIDAD DE SERVICIOS EDUCATIVOS DEL ESTADO DE TLAXCALA
 DIRECCIÓN DE ADMINISTRACIÓN Y FINANZAS
 Lic. Fernando Jiménez Enriquez
 Director de Administración y Finanzas

Unidad de Servicios Educativos del Estado de Tlaxcala (a)
 Estado Analítico del Ejercicio del Presupuesto de Egresos Detallado - LDF
 Clasificación Administrativa
 Del 1 de Enero al 30 de Septiembre de 2023 (b)
 (PESOS)

Concepto (c)	Egresos					Subejercicio (e)
	Aprobado (d)	Ampliaciones/ (Reducciones)	Modificado	Devengado	Pagado	
I. Gasto No Etiquetado (I=A+B+C+D+E+F+G+H)	321,486,830	0	321,486,830	126,307,801	125,950,646	195,179,029
Despacho del Secretario	2,882,994	763,311	3,646,305	2,193,941	2,170,741	1,452,364
Secretario Particular	1,835,698	0	1,835,698	806,181	806,181	1,029,517
Departamento Operativo	1,303,856	0	1,303,856	301,294	301,294	1,002,562
Contraloría Interna	747,549	0	747,549	145,438	145,438	602,111
Departamento de Asuntos Jurídicos y Laborales	1,964,316	20,930	1,985,246	1,145,978	1,145,978	839,268
Unidad de Transparencia	253,428	0	253,428	82,063	82,063	171,365
Departamento de Ecología	1,176,164	1,725	1,177,889	674,750	674,750	503,139
Departamento de Información y Difusión	1,878,188	4,945	1,883,133	416,629	416,629	1,266,504
Coordinación de Atención Ciudadana	951,004	100,129	1,051,132	684,093	684,093	367,039
Coordinación de Atención a Grupos	105,000	0	105,000	0	0	105,000
Coordinación de la Unidad de Equidad de Género	1,764,672	16,704	1,781,376	591,743	591,743	1,188,633
Coordinación Estatal de Tecnología Educativa	6,920,393	0	6,920,393	1,931,230	1,931,230	4,989,164
Coordinación de los Consejos de Participación Social y Atención a Padres de Familia	227,496	37,149	264,644	165,089	165,089	99,555
Dirección de Planeación Educativa	2,023,144	-43,560	1,979,584	1,297,739	1,297,739	681,845
Departamento de Programación y Presupuesto	2,884,261	0	2,884,261	1,034,526	1,034,526	1,849,735
Departamento de Estadística	758,206	0	758,206	234,821	234,821	523,385
Departamento de Infraestructura y Equipamiento	5,124,660	13,204,775	18,329,435	275,653	275,653	18,053,782
Coordinación de Libros de Texto Gratuitos	2,850,401	179,118	3,029,519	2,303,763	2,287,523	725,757
Dirección de Relaciones Laborales	3,114,683	-188,904	2,925,880	1,957,633	1,957,633	968,247
Departamento de Recursos Humanos	3,476,024	0	3,476,024	778,983	778,983	2,697,041
Centro de Computo	2,359,142	4,100	2,363,242	1,215,281	1,215,281	1,147,961
Coordinación de Seguridad e Higiene	732,845	185,491	918,336	470,479	470,479	447,857
Módulo Regional de Huamantla	897,039	0	897,039	310,223	310,223	586,816
Módulo Regional de Cuapalpan	246,065	0	246,065	78,023	78,023	168,041
Dirección de Administración y Finanzas	194,059,694	-14,449,221	179,610,473	70,463,443	70,339,265	109,147,030
Departamento de Recursos Financieros	3,049,812	-11,193	3,038,619	1,840,214	1,840,214	1,198,405
Departamento de Recursos Materiales y Servicios	38,620,311	-151,254	38,469,057	20,674,430	20,667,434	17,794,627
Departamento de Adquisiciones	1,917,040	5,800	1,922,840	547,540	547,540	1,375,299
Coordinación de Auditorías	593,963	0	593,963	137,416	137,416	456,546
Dirección de Educación Básica	998,886	5,091	1,003,977	509,741	509,741	494,236
Departamento de Educación Preescolar	1,737,126	0	1,737,126	640,617	640,617	1,096,509
Departamento de Educación Indígena	435,250	0	435,250	89,187	89,187	346,063
Educación Inicial Indígena	0	0	0	0	0	0
Educación Indígena Preescolar	0	0	0	0	0	0
Educación Indígena Primaria	0	0	0	0	0	0
Coordinación de Educación Inicial	542,120	625,714	1,167,834	790,974	790,974	776,894
CAI. 1 Acuitlapilco	589,652	46,240	635,892	220,501	198,261	416,380
CAI. 2 Apizaco	786,857	30,000	816,857	412,024	386,383	430,633
CAI. 3 Apetatitlán	176,733	29,320	206,053	35,475	8,832	170,578
CAI. 4 Zacatelco	290,279	4,000	294,279	131,112	131,112	163,167
CAI. 5 Huamantla	195,366	3,000	198,366	9,539	9,539	188,827
CAI. 6 Panotla	300,279	22,400	322,679	148,512	148,512	174,167
Departamento de Secundarias Técnicas	2,320,760	0	2,320,760	957,899	957,899	1,362,861
Departamento de Telesecundarias	1,880,537	-399,375	1,481,162	625,870	625,870	855,292
Departamento de Educación Especial	1,181,793	0	1,181,793	541,772	541,772	640,021
Departamento de Secundarias Generales	759,318	0	759,318	548,400	548,400	210,918
Coordinación de Educación Extraescolar	1,427,759	79,335	1,507,094	398,152	398,152	1,108,941
Departamento de Misiones Culturales	2,737,000	24,157	2,761,157	285,392	285,392	2,475,766
USICAMM	2,425,018	487,543	2,912,560	1,137,899	1,137,899	1,774,661
Dirección de Educación Primaria	3,665,245	-266,995	3,398,250	1,487,334	1,487,334	1,910,916
Albergue Alpotzonga (Xicohtencatl Axayacatzin)	874,087	0	874,087	95,875	95,875	778,212
Albergue San Pablo del Monte (Lázaro Cárdenas)	874,087	0	874,087	95,875	95,875	778,212
Albergue Toluca de Guadalupe (Emilio Sánchez Piedras)	874,087	0	874,087	95,875	95,875	778,212
Albergue Unión Ejidal (Tierra y Libertad)	874,087	0	874,087	95,875	95,875	778,212
Albergue Zumpango (Tlahuicole)	874,087	0	874,087	95,875	95,875	778,212
Albergue Altzayanca (16 de Septiembre)	874,087	0	874,087	95,875	95,875	778,212
Internado Amarillas	106,342	114,375	220,717	192,807	154,632	27,910
Dirección de Educación Física	987,591	8,055	995,645	631,190	631,190	364,455
Dirección de Educación Terminal	1,992,699	-586,714	1,405,985	838,194	812,194	587,790
Normal Urbana Lic. Emilio Sánchez Piedras	0	0	0	0	0	0
Normal Preescolar Lic. Francisca Madera Martínez	0	0	0	0	0	0
Normal Rural Lic. Benito Juárez	6,097,419	88,027	6,185,445	2,319,318	2,315,875	3,866,127
Instancia Estatal de Formación Continua	15,000	5,684	20,684	14,643	14,643	6,041
Normal Leonarda Gomez Blanco	75,237	0	75,237	7,403	7,403	67,834
Programa Expansión de la Educación Inicial	0	0	0	0	0	0
Programa Nacional de Inglés	0	0	0	0	0	0
Programa Fortalecimiento de los Servicios de Educación Especial	0	0	0	0	0	0
Programa para el Desarrollo Profesional Docente para Educación Básica	0	0	0	0	0	0
Programa S300 Formación Docente	0	0	0	0	0	0
Programa S300 Escuela Normal Preescolar Profa. Francisca Madera Martínez	0	0	0	0	0	0
Programa S300 Escuela Normal Primaria Profa. Leonarda Gómez Blanco	0	0	0	0	0	0
Programa S300 Escuela Normal Rural Lic. Benito Juárez	0	0	0	0	0	0
Programa S300 Escuela Normal Urbana Federal Lic. Emilio Sánchez Piedras	0	0	0	0	0	0
II. Gasto Etiquetado (II=A+B+C+D+E+F+G+H)	6,554,258,966	64,596,065	6,618,855,031	3,719,628,953	3,718,951,391	2,899,226,078
Despacho del Secretario	172,000	0	172,000	40,255	40,255	131,745
Secretario Particular	0	24,242	24,242	17,630	17,630	6,613
Departamento Operativo	0	17,615	17,615	12,811	12,811	4,804
Contraloría Interna	26,000	0	26,000	16,162	16,162	9,838

Departamento de Asuntos Jurídicos y Laborales	27,480	0	27,480	17,867	17,867	9,613
Unidad de Transparencia	0	13,301	13,301	9,684	9,684	3,617
Departamento de Ecología	0	13,229	13,229	9,629	9,629	3,600
Departamento de Información y Difusión	33,432	0	33,432	21,922	21,922	11,510
Coordinación de Atención Ciudadana	0	15,846	15,846	11,462	11,462	4,384
Coordinación de Atención a Grupos	0	13,288	13,288	9,681	9,681	3,607
Coordinación de la Unidad de Equidad de Género	0	6,746	6,746	4,938	4,938	1,809
Coordinación Estatal de Tecnología Educativa	3,129,187	-220,447	2,908,740	1,903,803	1,903,803	1,004,937
Coordinación de los Consejos de Participación Social y Atención a Padres de Familia	29,400	0	29,400	8,025	8,025	21,375
Dirección de Planeación Educativa	27,000	0	27,000	14,217	14,217	12,783
Departamento de Programación y Presupuesto	22,600	0	22,600	15,146	15,146	7,454
Departamento de Estadística	22,100	13,920	36,020	28,425	28,425	7,595
Departamento de Infraestructura y Equipamiento	43,542,835	-400,750	43,142,085	29,781,613	29,781,613	13,360,472
Coordinación de Libros de Texto Gratuitos	0	700,389	700,389	525,192	525,192	175,197
Dirección de Relaciones Laborales	464,508	50,000	514,508	108,687	108,687	405,821
Departamento de Recursos Humanos	22,600	0	22,600	14,880	14,880	7,720
Centro de Cómputo	49,900	0	49,900	6,407	6,407	43,494
Coordinación de Seguridad e Higiene	0	6,602	6,602	4,802	4,802	1,800
Módulo Regional de Huamantla	20,000	0	20,000	15,121	15,121	4,879
Módulo Regional de Calpulalpan	291,856	0	291,856	114,140	114,140	177,716
Dirección de Administración y Finanzas	386,264,987	12,625,024	398,890,011	225,746,542	225,746,542	173,143,469
Departamento de Recursos Financieros	993,712	0	993,712	38,530	38,530	955,182
Departamento de Recursos Materiales y Servicios	5,101,837	187,531	5,289,368	3,079,057	3,058,380	2,210,311
Departamento de Adquisiciones	325,460	0	325,460	14,457	14,457	311,003
Coordinación de Auditorías	76,500	6,600	83,100	5,983	5,983	77,117
Dirección de Educación Básica	498,000	-8,584	489,416	77,675	77,675	411,741
Departamento de Educación Preescolar	199,200	475,585,268	475,784,468	419,383,279	419,383,279	56,401,189
Departamento de Educación Indígena	131,635,540	-9,102,585	122,532,955	14,165	14,165	122,518,790
Educación Inicial Indígena	34,000	0	34,000	0	0	34,000
Educación Indígena Preescolar	679,952,944	-168,775,907	511,177,037	0	0	511,177,037
Educación Indígena Primaria	39,000	3,199,925	3,238,925	2,899,514	2,899,514	339,411
Coordinación de Educación Inicial	120,421,729	6,965,180	127,386,909	52,029,984	52,029,984	75,356,925
CAI. 1 Acapulco	3,730,579	4,429	3,735,008	473,505	463,297	3,261,503
CAI. 2 Apizaco	3,607,709	159	3,607,868	390,407	390,407	3,217,461
CAI. 3 Apetatlán	4,114,503	-50,405	4,064,098	415,669	415,669	3,648,429
CAI. 4 Zacateco	4,265,363	-35,502	4,229,861	276,202	276,202	3,953,659
CAI. 5 Huamantla	4,331,307	-981	4,330,326	228,438	228,438	4,101,888
CAI. 6 Panotla	3,509,326	-12,982	3,496,344	315,020	315,020	3,181,325
Departamento de Secundarias Técnicas	946,897,772	13,009,174	959,906,947	518,956,136	518,956,136	440,950,811
Departamento de Telesecundarias	476,999,257	24,566,870	501,566,127	276,668,518	276,668,518	224,897,609
Departamento de Educación Especial	446,350,279	28,956,614	475,306,892	260,464,042	260,464,042	214,842,850
Departamento de Secundarias Generales	962,878,611	587,693	963,466,303	500,066,685	500,066,685	463,399,618
Coordinación de Educación Extraescolar	745,000	16,871,276	17,616,276	14,805,003	14,805,003	2,811,274
Departamento de Misiones Culturales	82,707,842	2,173,362	84,881,204	21,248,939	21,248,939	63,632,266
USICAMM	646,570	54,410	700,980	41,254	41,254	659,727
Dirección de Educación Primaria	1,960,517,836	-429,694,263	1,530,823,573	1,247,729,351	1,247,729,351	283,094,222
Albergue Alpotzonga (Xicotencatl Axayacatzin)	3,335,292	-26,333	3,306,960	439,101	439,101	2,867,859
Albergue San Pablo del Monte (Lázaro Cárdenas)	3,333,115	-40,152	3,292,963	438,379	438,379	2,854,583
Albergue Toluca de Guadalupe (Emilio Sánchez Piedras)	3,350,615	-33,333	3,317,283	434,072	434,072	2,883,211
Albergue Unión Ejidal (Tierra y Libertad)	3,329,615	-8,333	3,321,283	452,029	452,029	2,869,254
Albergue Zumpango (Tlahuicole)	3,332,292	-8,333	3,323,960	450,505	450,505	2,873,455
Albergue Altzayanca (16 de Septiembre)	3,752,220	13,682	3,765,902	490,782	490,782	3,275,121
Internado Amarillas	6,543,475	25,777	6,569,252	1,391,702	1,156,625	5,177,550
Dirección de Educación Física	70,267,105	3,466,603	73,733,708	31,892,060	31,892,060	41,841,649
Dirección de Educación Terminal	160,502,358	19,384,394	179,886,752	94,770,276	94,770,276	85,116,475
Normal Urbana Lic. Emilio Sánchez Piedras	10,000	0	10,000	6,384	6,384	3,616
Normal Preescolar Lic. Francisca Madera Martínez	17,500	0	17,500	6,394	6,394	11,106
Normal Rural Lic. Benito Juárez	21,725,618	-147,055	21,578,563	3,358,093	3,358,093	18,220,470
Instancia Estatal de Formación Continua	34,000	0	34,000	15,968	15,968	18,032
Normal Leonarda Gomez Blanco	0	8,789	8,789	6,392	6,392	2,397
Programa Expansión de la Educación Inicial	0	4,486,278	4,486,278	1,262,091	1,262,091	3,224,187
Programa Nacional de Inglés	0	17,494,714	17,494,714	5,027,551	4,892,268	12,467,163
Programa Fortalecimiento de los Servicios de Educación Especial	0	10,037,125	10,037,125	1,070,016	800,930	8,967,109
Programa para el Desarrollo Profesional Docente para Educación Básica	0	11,137,199	11,137,199	25,773	18,543	11,111,426
Programa S300 Formación Docente	0	2,144,075	2,144,075	10,530	10,530	2,133,545
Programa S300 Escuela Normal Preescolar Profa. Francisca Madera Martínez	0	2,046,787	2,046,787	0	0	2,046,787
Programa S300 Escuela Normal Primaria Profa. Leonarda Gómez Blanco	0	1,660,617	1,660,617	0	0	1,660,617
Programa S300 Escuela Normal Rural Lic. Benito Juárez	0	13,152,480	13,152,480	0	0	13,152,480
Programa S300 Escuela Normal Urbana Federal Lic. Emilio Sánchez Piedras	0	2,436,790	2,436,790	0	0	2,436,790
III. Total de Egresos (III = I + II)	6,875,745,785	64,596,065	6,940,341,861	3,845,936,153	3,802,037	3,094,405,107



UNIDAD DE SERVICIOS EDUCATIVOS
DEL ESTADO DE TLAXCALA

Dr. Homero Meneses Hernández
Secretario de Educación Pública
DIRECCIÓN GENERAL
Director General de la USET



UNIDAD DE SERVICIOS EDUCATIVOS
DEL ESTADO DE TLAXCALA

DIRECCIÓN DE
ADMINISTRACIÓN Y FINANZAS
Lic. Brandon Jiménez Enriquez
Director de Administración y Finanzas

Unidad de Servicios Educativos del Estado de Tlaxcala (a)
 Estado Analítico del Ejercicio del Presupuesto de Egresos Detallado - LDF
 Clasificación Funcional (Finalidad y Función)
 Del 1 de Enero al 30 de Septiembre de 2023 (b)
 (PE\$05)

Concepto (c)	Egresos					Subejercicio (e)
	Aprobado (d)	Ampliaciones/ (Reducciones)	Modificado	Devengado	Pagado	
I. Gasto No Etiquetado (I=A+B+C+D)	321,486,830	0	321,486,830	126,307,801	125,950,646	195,179,029
A. Gobierno (A=a1+a2+a3+a4+a5+a6+a7+a8)	0	0	0	0	0	0
a1) Legislación	0	0	0	0	0	0
a2) Justicia	0	0	0	0	0	0
a3) Coordinación de la Política de Gobierno	0	0	0	0	0	0
a4) Relaciones Exteriores	0	0	0	0	0	0
a5) Asuntos Financieros y Hacendarios	0	0	0	0	0	0
a6) Seguridad Nacional	0	0	0	0	0	0
a7) Asuntos de Orden Público y de Seguridad Interior	0	0	0	0	0	0
a8) Otros Servicios Generales	0	0	0	0	0	0
B. Desarrollo Social (B=b1+b2+b3+b4+b5+b6+b7)	321,486,830	0	321,486,830	126,307,801	125,950,646	195,179,029
b1) Protección Ambiental	0	0	0	0	0	0
b2) Vivienda y Servicios a la Comunidad	0	0	0	0	0	0
b3) Salud	0	0	0	0	0	0
b4) Recreación, Cultura y Otras Manifestaciones Sociales	0	0	0	0	0	0
b5) Educación	321,486,830	0	321,486,830	126,307,801	125,950,646	195,179,029
b6) Protección Social	0	0	0	0	0	0
b7) Otros Asuntos Sociales	0	0	0	0	0	0
C. Desarrollo Económico (C=c1+c2+c3+c4+c5+c6+c7+c8+c9)	0	0	0	0	0	0
c1) Asuntos Económicos, Comerciales y Laborales en General	0	0	0	0	0	0
c2) Agropecuaria, Silvicultura, Pesca y Caza	0	0	0	0	0	0
c3) Combustibles y Energía	0	0	0	0	0	0
c4) Minería, Manufacturas y Construcción	0	0	0	0	0	0
c5) Transporte	0	0	0	0	0	0
c6) Comunicaciones	0	0	0	0	0	0
c7) Turismo	0	0	0	0	0	0
c8) Ciencia, Tecnología e Innovación	0	0	0	0	0	0
c9) Otras Industrias y Otros Asuntos Económicos	0	0	0	0	0	0
D. Otras No Clasificadas en Funciones Anteriores (D=d1+d2+d3+d4)	0	0	0	0	0	0
d1) Transacciones de la Deuda Pública / Costo Financiero de la Deuda	0	0	0	0	0	0
d2) Transferencias, Participaciones y Aportaciones Entre Diferentes Niveles y Ordenes de Gobierno	0	0	0	0	0	0
d3) saneamiento del Sistema Financiero	0	0	0	0	0	0
d4) Adeudos de Ejercicios Fiscales Anteriores	0	0	0	0	0	0
II. Gasto Etiquetado (II=A+B+C+D)	6,554,258,966	64,596,065	6,618,855,031	3,719,628,953	3,718,951,391	2,899,226,078
A. Gobierno (A=a1+a2+a3+a4+a5+a6+a7+a8)	0	0	0	0	0	0
a1) Legislación	0	0	0	0	0	0
a2) Justicia	0	0	0	0	0	0
a3) Coordinación de la Política de Gobierno	0	0	0	0	0	0
a4) Relaciones Exteriores	0	0	0	0	0	0
a5) Asuntos Financieros y Hacendarios	0	0	0	0	0	0
a6) Seguridad Nacional	0	0	0	0	0	0
a7) Asuntos de Orden Público y de Seguridad Interior	0	0	0	0	0	0
a8) Otros Servicios Generales	0	0	0	0	0	0
B. Desarrollo Social (B=b1+b2+b3+b4+b5+b6+b7)	6,554,258,966	64,596,065	6,618,855,031	3,719,628,953	3,718,951,391	2,899,226,078
b1) Protección Ambiental	0	0	0	0	0	0
b2) Vivienda y Servicios a la Comunidad	0	0	0	0	0	0
b3) Salud	0	0	0	0	0	0
b4) Recreación, Cultura y Otras Manifestaciones Sociales	0	0	0	0	0	0
b5) Educación	6,554,258,966	64,596,065	6,618,855,031	3,719,628,953	3,718,951,391	2,899,226,078
b6) Protección Social	0	0	0	0	0	0
b7) Otros Asuntos Sociales	0	0	0	0	0	0
C. Desarrollo Económico (C=c1+c2+c3+c4+c5+c6+c7+c8+c9)	0	0	0	0	0	0
c1) Asuntos Económicos, Comerciales y Laborales en General	0	0	0	0	0	0
c2) Agropecuaria, Silvicultura, Pesca y Caza	0	0	0	0	0	0
c3) Combustibles y Energía	0	0	0	0	0	0
c4) Minería, Manufacturas y Construcción	0	0	0	0	0	0
c5) Transporte	0	0	0	0	0	0
c6) Comunicaciones	0	0	0	0	0	0
c7) Turismo	0	0	0	0	0	0
c8) Ciencia, Tecnología e Innovación	0	0	0	0	0	0
c9) Otras Industrias y Otros Asuntos Económicos	0	0	0	0	0	0
D. Otras No Clasificadas en Funciones Anteriores (D=d1+d2+d3+d4)	0	0	0	0	0	0
d1) Transacciones de la Deuda Pública / Costo Financiero de la Deuda	0	0	0	0	0	0
d2) Transferencias, Participaciones y Aportaciones Entre Diferentes Niveles y Ordenes de Gobierno	0	0	0	0	0	0
d3) saneamiento del Sistema Financiero	0	0	0	0	0	0
d4) Adeudos de Ejercicios Fiscales Anteriores	0	0	0	0	0	0
III. Total de Egresos (III = I + II)	6,875,745,796	64,596,065	6,940,341,861	3,845,936,755	3,844,902,037	3,094,405,107
d2) Transferencias, Participaciones y Aportaciones Entre Diferentes Niveles y Ordenes de Gobierno			0	0	0	0
d3) saneamiento del Sistema Financiero			0	0	0	0
d4) Adeudos de Ejercicios Fiscales Anteriores			0	0	0	0

7

Unidad de Servicios Educativos del Estado de Tlaxcala (a)
 Estado Analítico del Ejercicio del Presupuesto de Egresos Detallado - LDF
 Clasificación Funcional (Finalidad y Función)
 Del 1 de Enero al 30 de Septiembre de 2023 (b)
 (PESOS)

Concepto (c)	Egresos				Subejercicio (e)
	Aprobado (d)	Ampliaciones/ (Reducciones)	Modificado	Pagado	
III. Total de Egresos (III = I + II)	321,486,830	0	321,486,830	125,950,646	195,179,029




[Handwritten signature in blue ink]
 Dr. Homero Meneses Hernández
 Secretario de Educación Pública
 Director General de la Unidad de Servicios Educativos del Estado de Tlaxcala

[Handwritten signature in blue ink]
 UNIDAD DE SERVICIOS EDUCATIVOS
 DEL ESTADO DE TLAXCALA
 DIRECCIÓN DE ADMINISTRACIÓN Y FINANZAS
 Director de Administración y Finanzas

Unidad de Servicios Educativos del Estado de Tlaxcala (a)
 Estado Analítico del Ejercicio del Presupuesto de Egresos Detallado - LDF
 Clasificación de Servicios Personales por Categoría
 Del 1 de Enero al 30 de septiembre de 2023 (b)
 (PESOS)

Concepto (c)	Egresos					Subejercicio (e)
	Aprobado (d)	Ampliaciones/ (Reducciones)	Modificado	Devengado	Pagado	
I. Gasto No Etiquetado (I=A+B+C+D+E+F)	101,495,737	0	101,495,737	58,376,845	58,252,667	43,118,892
A. Personal Administrativo y de Servicio Público			0			0
B. Magisterio			0			0
C. Servicios de Salud (C=c1+c2)	0	0	0	0	0	0
c1) Personal Administrativo			0			0
c2) Personal Médico, Paramédico y afín			0			0
D. Seguridad Pública			0			0
E. Gastos asociados a la implementación de nuevas leyes federales o reformas a las mismas (E = e1 + e2)	0	0	0	0	0	0
e1) Nombre del Programa o Ley 1			0			0
e2) Nombre del Programa o Ley 2			0			0
F. Sentencias laborales definitivas			0			0
II. Gasto Etiquetado (II=A+B+C+D+E+F)	6,267,894,686	0	6,267,894,686	3,566,160,663	3,566,160,663	2,701,734,023
A. Personal Administrativo y de Servicio Público			0			0
B. Magisterio			0			0
C. Servicios de Salud (C=c1+c2)	0	0	0	0	0	0
c1) Personal Administrativo			0			0
c2) Personal Médico, Paramédico y afín			0			0
D. Seguridad Pública			0			0
E. Gastos asociados a la implementación de nuevas leyes federales o reformas a las mismas (E = e1 + e2)	0	0	0	0	0	0
e1) Nombre del Programa o Ley 1			0			0
e2) Nombre del Programa o Ley 2			0			0
F. Sentencias laborales definitivas			0			0
III. Total del Gasto en Servicios Personales (III = I + II)	6,369,390,423	0	6,369,390,423	3,624,537,508	3,624,413,329	2,744,852,916





Dr. Homero Meneses Hernández
 Secretario de Educación Pública y
 Director General de la USET

UNIDAD DE SERVICIOS EDUCATIVOS
 DEL ESTADO DE TLAXCALA
 DIRECCIÓN DE
 ADMINISTRACIÓN Y FINANZAS
 Lc. Bryan Jiménez Enriquez
 Director de Administración y Finanzas



Unidad de Servicios Educativos del Estado de Tlaxcala (a)						
Proyecciones de Ingresos - LDF						
(PESOS)						
(CIFRAS NOMINALES)						
Concepto (b)	Año en Cuestión 2023 (de iniciativa de Ley) (c)	2024(d)	2025 (d)	2026 (d)	2027 (d)	2028 (d)
1. Ingresos de Libre Disposición (1=A+B+C+D+E+F+G+H+I+J+K+L)	0	0	0	0	0	0
A. Impuestos	0	0	0	0	0	0
B. Cuotas y Aportaciones de Seguridad Social	0	0	0	0	0	0
C. Contribuciones de Mejoras	0	0	0	0	0	0
D. Derechos	0	0	0	0	0	0
E. Productos	0	0	0	0	0	0
F. Aprovechamientos	0	0	0	0	0	0
G. Ingresos por Venta de Bienes y Prestación de Servicios	0	0	0	0	0	0
H. Participaciones	0	0	0	0	0	0
I. Incentivos Derivados de la Colaboración Fiscal	0	0	0	0	0	0
J. Transferencias y Asignaciones	0	0	0	0	0	0
K. Convenios	0	0	0	0	0	0
L. Otros Ingresos de Libre Disposición	0	0	0	0	0	0
2. Transferencias Federales Etiquetadas (2=A+B+C+D+E)	0	0	0	0	0	0
A. Aportaciones	0	0	0	0	0	0
B. Convenios	0	0	0	0	0	0
C. Fondos Distintos de Aportaciones	0	0	0	0	0	0
D. Transferencias, Asignaciones, Subsidios y Subvenciones, y Pensiones y Jubilaciones	0	0	0	0	0	0
E. Otras Transferencias Federales Etiquetadas	0	0	0	0	0	0
3. Ingresos Derivados de Financiamientos (3=A)	0	0	0	0	0	0
A. Ingresos Derivados de Financiamientos	0	0	0	0	0	0
4. Total de Ingresos Proyectados (4=1+2+3)	0	0	0	0	0	0
Datos Informativos						
1. Ingresos Derivados de Financiamientos con Fuente de Pago de Recursos de Libre Disposición	0	0	0	0	0	0
2. Ingresos derivados de Financiamientos con Fuente de Pago de Transferencias Federales Etiquetadas	0	0	0	0	0	0
3. Ingresos Derivados de Financiamiento (3 = 1 + 2)	0	0	0	0	0	0

Unidad de Servicios Educativos del Estado de Tlaxcala (a)							
Proyecciones de Egresos - LDF							
(PESOS)							
(CIFRAS NOMINALES)							
Concepto (b)	Año en Cuestión	2023 (de proyecto de presupuesto) (c)	2024(d)	2025 (d)	2026 (d)	2027 (d)	2028 (d)
1. Gasto No Etiquetado (1=A+B+C+D+E+F+G+H+I)		0	0	0	0	0	0
A. Servicios Personales		0	0	0			
B. Materiales y Suministros		0	0	0			
C. Servicios Generales		0	0	0			
D. Transferencias, Asignaciones, Subsidios y Otras Ayudas		0	0	0			
E. Bienes Muebles, Inmuebles e Intangibles		0	0	0			
F. Inversión Pública							
G. Inversiones Financieras y Otras Provisiones							
H. Participaciones y Aportaciones							
I. Deuda Pública							
2. Gasto Etiquetado (2=A+B+C+D+E+F+G+H+I)		0	0	0	0	0	0
A. Servicios Personales		0	0	0			
B. Materiales y Suministros		0	0	0			
C. Servicios Generales		0	0	0			
D. Transferencias, Asignaciones, Subsidios y Otras Ayudas		0	0	0			
E. Bienes Muebles, Inmuebles e Intangibles		0	0	0			
F. Inversión Pública							
G. Inversiones Financieras y Otras Provisiones							
H. Participaciones y Aportaciones							
I. Deuda Pública							
3. Total de Egresos Proyectados (3 = 1 + 2)		0	0	0	0	0	0

Unidad de Servicios Educativos del Estado de Tlaxcala (a)
Resultados de Ingresos - LDF
(PESOS)

Concepto (b)	2018 (c)	2019 (c)	2020 (c)	2021 (c)	2022 (c)	2023 (d)
1. Ingresos de Libre Disposición (1=A+B+C+D+E+F+G+H+I+J+K+L)	0	0	0	0	0	0
A. Impuestos	0					
B. Cuotas y Aportaciones de Seguridad Social	0					
C. Contribuciones de Mejoras	0					
D. Derechos	0					
E. Productos	0					
F. Aprovechamientos	0					
G. Ingresos por Venta de Bienes y Prestación de Servicios	0					
H. Participaciones	0					
I. Incentivos Derivados de la Colaboración Fiscal	0					
J. Transferencias y Asignaciones	0					
K. Convenios	0					
L. Otros Ingresos de Libre Disposición	0					
2. Transferencias Federales Etiquetadas (2=A+B+C+D+E)	0	0	0	0	0	0
A. Aportaciones	0					
B. Convenios	0					
C. Fondos Distintos de Aportaciones	0					
D. Transferencias, Asignaciones, Subsidios y Subvenciones, y Pensiones y Jubilaciones	0					
E. Otras Transferencias Federales Etiquetadas	0					
3. Ingresos Derivados de Financiamientos (3=A)	0	0	0	0	0	0
A. Ingresos Derivados de Financiamientos	0	0	0	0	0	0
4. Total de Resultados de Ingresos (4=1+2+3)	0	0	0	0	0	0
Datos Informativos						
1. Ingresos Derivados de Financiamientos con Fuente de Pago de Recursos de Libre Disposición	0					
2. Ingresos derivados de Financiamientos con Fuente de Pago de Transferencias Federales Etiquetadas	0					
3. Ingresos Derivados de Financiamiento (3 = 1 + 2)	0	0	0	0	0	0

Unidad de Servicios Educativos del Estado de Tlaxcala (a)						
Resultados de Egresos - LDF						
(PESOS)						
Concepto (b)	2018 (c)	2019 (c)	2020 (c)	2021 (c)	2022 (c)	2023 (d)
1. Gasto No Etiquetado (1=A+B+C+D+E+F+G+H+I)	0	0	0	0	0	0
A. Servicios Personales	0	0				
B. Materiales y Suministros	0	0				
C. Servicios Generales	0	0				
D. Transferencias, Asignaciones, Subsidios y Otras Ayudas	0	0				
E. Bienes Muebles, Inmuebles e Intangibles	0	0				
F. Inversión Pública						
G. Inversiones Financieras y Otras Provisiones						
H. Participaciones y Aportaciones						
I. Deuda Pública						
2. Gasto Etiquetado (2=A+B+C+D+E+F+G+H+I)	0	0	0	0	0	0
A. Servicios Personales	0	0				
B. Materiales y Suministros	0	0				
C. Servicios Generales	0	0				
D. Transferencias, Asignaciones, Subsidios y Otras Ayudas	0	0				
E. Bienes Muebles, Inmuebles e Intangibles	0	0				
F. Inversión Pública						
G. Inversiones Financieras y Otras Provisiones						
H. Participaciones y Aportaciones						
I. Deuda Pública						
3. Total del Resultado de Egresos (3=1+2)	0	0	0	0	0	0

Unidad de Servicios Educativos del Estado de Tlaxcala (a)
Informe sobre Estudios Actuariales - LDF

	Pensiones y jubilaciones	Salud	Riesgos de trabajo	Invalidez y vida	Otras prestaciones sociales
Tipo de Sistema Prestación laboral o Fondo general para trabajadores del estado o municipio Beneficio definido, Contribución definida o Mixto Población afiliada Activos Edad máxima Edad mínima Edad promedio Pensionados y Jubilados Edad máxima Edad mínima Edad promedio Beneficiarios Promedio de años de servicio (trabajadores activos) Aportación individual al plan de pensión como % del salario Aportación del ente público al plan de pensión como % del salario Crecimiento esperado de los pensionados y jubilados (como %) Crecimiento esperado de los activos (como %) Edad de Jubilación o Pensión Esperanza de vida Ingresos del Fondo Ingresos Anuales al Fondo de Pensiones Nómina anual Activos Pensionados y Jubilados Beneficiarios de Pensionados y Jubilados Monto mensual por pensión Máximo Mínimo Promedio Monto de la reserva Valor presente de las obligaciones Pensiones y Jubilaciones en curso de pago Generación actual Generaciones futuras Valor presente de las contribuciones asociadas a los sueldos futuros de cotización X% Generación actual Generaciones futuras Valor presente de aportaciones futuras Generación actual Generaciones futuras Otros Ingresos Déficit/superávit actuarial Generación actual Generaciones futuras Periodo de suficiencia Año de descapitalización Tasa de rendimiento Estudio actuarial Año de elaboración del estudio actuarial Empresa que elaboró el estudio actuarial					

NOMBRE DEL ENTE PÚBLICO (a)
 Guía de Cumplimiento de la Ley de Disciplina Financiera de las Entidades Federativas y Municipios
 Del 1 de enero al 31 de diciembre de 202X (b)

Indicadores de Observancia (c)	Implementación		Resultado		Fundamento (h)	Comentarios (i)
	SI	NO	Monto o valor (f)	Unidad (pesos/porcentaje) (g)		
	Mecanismo de Verificación (d)	Fecha estimada de cumplimiento (e)				
INDICADORES PRESUPUESTARIOS						
A. INDICADORES CUANTITATIVOS						
1 Balance Presupuestario Sostenible (j)						
a. Propuesto	Iniciativa de Ley de Ingresos y Proyecto de Presupuesto de Egresos			pesos	Art. 6 y 19 de la LDF	
b. Estimada/Aprobado	Ley de Ingresos y Presupuesto de Egresos			pesos	Art. 6 y 19 de la LDF	
c. Devengado	Cuenta Pública / Formato 4 LDF			pesos	Art. 6 y 19 de la LDF	
2 Balance Presupuestario de Recursos Disponibles Sostenible (k)						
a. Propuesto	Iniciativa de Ley de Ingresos y Proyecto de Presupuesto de Egresos			pesos	Art. 6 y 19 de la LDF	
b. Estimada/Aprobado	Ley de Ingresos y Presupuesto de Egresos			pesos	Art. 6 y 19 de la LDF	
c. Devengado	Cuenta Pública / Formato 4 LDF			pesos	Art. 6 y 19 de la LDF	
3 Financiamiento Neto dentro del Techo de Financiamiento Neto (l)						
a. Propuesto	Iniciativa de Ley de Ingresos			pesos	Art. 6, 19 y 46 de la LDF	
b. Estimada	Ley de Ingresos			pesos	Art. 6, 19 y 46 de la LDF	
c. Devengado	Cuenta Pública / Formato 4 LDF			pesos	Art. 6, 19 y 46 de la LDF	
4 Recursos destinados a la atención de desastres naturales						
a. Asignación al fideicomiso para desastres naturales (m)						
a.1 Aprobado	Reporte Trim. Formato 6 a)			pesos	Art. 9 de la LDF	
a.2 Pagado	Cuenta Pública / Formato 6 a)			pesos	Art. 9 de la LDF	
b. Aportación promedio realizada por la Entidad Federativa durante los 5 ejercicios previos, para infraestructura dañada por desastres naturales (n)	Autorizaciones de recursos aprobados por el FONDEN			pesos	Art. 9 de la LDF	
c. Saldo del fideicomiso para desastres naturales (o)	Cuenta Pública / Auxiliar de Cuentas			pesos	Art. 9 de la LDF	
d. Costo promedio de los últimos 5 ejercicios de la reconstrucción de infraestructura dañada por desastres naturales (p)	Autorizaciones de recursos aprobados por el FONDEN			pesos	Art. 9 de la LDF	
5 Techo para servicios personales (q)						
a. Asignación en el Presupuesto de Egresos	Reporte Trim. Formato 6 d)			pesos	Art. 10 y 21 de la LDF	
b. Devengado	Reporte Trim. Formato 6 d)			pesos	Art. 10 y 21 de la LDF	
6 Previsiones de gasto para compromisos de pago derivados de APPs (r)						
a. Asignación en el Presupuesto de Egresos	Presupuesto de Egresos			pesos	Art. 11 y 21 de la LDF	
7 Techo de ADEFAS para el ejercicio fiscal (s)						
a. Propuesto	Proyecto de Presupuesto de Egresos			pesos	Art. 12 y 20 de la LDF	
b. Aprobado	Reporte Trim. Formato 6 a)			pesos	Art. 12 y 20 de la LDF	
c. Devengado	Cuenta Pública / Formato 6 a)			pesos	Art. 12 y 20 de la LDF	
B. INDICADORES CUALITATIVOS						
1 Iniciativa de Ley de Ingresos y Proyecto de Presupuesto de Egresos						
a. Objetivos anuales, estrategias y metas para el ejercicio fiscal (t)	Iniciativa de Ley de Ingresos y Proyecto de Presupuesto de Egresos				Art. 5 y 18 de la LDF	
b. Proyecciones de ejercicios posteriores (u)	Iniciativa de Ley de Ingresos y Proyecto de Presupuesto de Egresos / Formatos 7 a) y b)				Art. 5 y 18 de la LDF	
c. Descripción de riesgos relevantes y propuestas de acción para enfrentarlos (v)	Iniciativa de Ley de Ingresos y Proyecto de Presupuesto de Egresos				Art. 5 y 18 de la LDF	
d. Resultados de ejercicios fiscales anteriores y el ejercicio fiscal en cuestión (w)	Iniciativa de Ley de Ingresos y Proyecto de Presupuesto de Egresos / Formatos 7 c) y d)				Art. 5 y 18 de la LDF	
e. Estudio actuarial de las pensiones de sus trabajadores (x)	Proyecto de Presupuesto de Egresos / Formato 8				Art. 5 y 18 de la LDF	
2 Balance Presupuestario de Recursos Disponibles, en caso de ser negativo						
a. Razones excepcionales que justifican el Balance Presupuestario de Recursos Disponibles negativo (y)	Iniciativa de Ley de Ingresos o Proyecto de Presupuesto de Egresos				Art. 6 y 19 de la LDF	
b. Fuente de recursos para cubrir el Balance Presupuestario de Recursos Disponibles negativo (z)	Iniciativa de Ley de Ingresos o Proyecto de Presupuesto de Egresos				Art. 6 y 19 de la LDF	
c. Número de ejercicios fiscales y acciones necesarias para cubrir el Balance Presupuestario de Recursos Disponibles negativo (aa)	Iniciativa de Ley de Ingresos o Proyecto de Presupuesto de Egresos				Art. 6 y 19 de la LDF	
d. Informes trimestrales sobre el avance de las acciones para recuperar el Balance Presupuestario de Recursos Disponibles (bb)	Reporte Trim. y Cuenta Pública				Art. 6 y 19 de la LDF	
3 Recursos Personales						
a. Remuneraciones de los servidores públicos (cc)	Proyecto de Presupuesto				Art. 10 y 21 de la LDF	
b. Previsiones salariales y económicas para cubrir incrementos salariales, creación de plazas y otros (dd)	Proyecto de Presupuesto				Art. 10 y 21 de la LDF	
INDICADORES DEL EJERCICIO PRESUPUESTARIO						
A. INDICADORES CUANTITATIVOS						
1 Ingresos Excedentes derivados de Ingresos de Libre Disposición						
a. Monto de Ingresos Excedentes derivados de ILD (ee)	Cuenta Pública / Formato 5			pesos	Art. 14 y 21 de la LDF	
b. Monto de Ingresos Excedentes derivados de ILD destinados al fin del A.14, fracción I de la LDF (ff)	Cuenta Pública			pesos	Art. 14 y 21 de la LDF	
c. Monto de Ingresos Excedentes derivados de ILD destinados al fin del A.14, fracción II, a) de la LDF (gg)	Cuenta Pública			pesos	Art. 14 y 21 de la LDF	
d. Monto de Ingresos Excedentes derivados de ILD destinados al fin del A.14, fracción II, b) de la LDF (hh)	Cuenta Pública			pesos	Art. 14 y 21 de la LDF	
e. Monto de Ingresos Excedentes derivados de ILD destinados al fin del artículo noveno transitorio de la LDF (ii)				pesos	Art. Noveno Transitorio de la LDF	

NOMBRE DEL ENTE PÚBLICO (a)
 Guía de Cumplimiento de la Ley de Disciplina Financiera de las Entidades Federativas y Municipios
 Del 1 de enero al 31 de diciembre de 20XN (b)

Indicadores de Observancia (c)	Implementación		Resultado		Fundamento (h)	Comentarios (i)
	SI	NO	Monto o valor (f)	Unidad (pesos/porcentaje) (g)		
	Mecanismo de Verificación (d)	Fecha estimada de cumplimiento (e)				
INDICADORES PRESUPUESTARIOS						
f. <i>Monto de Ingresos Excedentes derivados de ILD destinados al fin señalado por el Artículo 14, párrafo segundo y en el artículo 21 y Noveno Transitorio de la LDF (j)</i>				pesos	Art. 14 y 21 de la LDF	
g. <i>Monto de Ingresos Excedentes derivados de ILD en un nivel de endeudamiento sostenible de acuerdo al Sistema de Alertas hasta por el 5% de los recursos para cubrir el Gasto Corriente (k)</i>				pesos	Art. 14 y 21 de la LDF	
B. INDICADORES CUALITATIVOS						
1. Análisis Costo-Beneficio para programas o proyectos de inversión mayores a 10 millones de UDIS (l)	Página de internet de la Secretaría de Finanzas o Tesorería Municipal				Art. 13 frac. III y 21 de la LDF	
2. Análisis de conveniencia y análisis de transferencia de riesgos de los proyectos APPs (kk)	Página de internet de la Secretaría de Finanzas o Tesorería Municipal				Art. 13 frac. III y 21 de la LDF	
3. Identificación de población objetivo, destino y temporalidad de subsidios (ll)	Página de internet de la Secretaría de Finanzas o Tesorería Municipal				Art. 13 frac. VII y 21 de la LDF	
INDICADORES DE DEUDA PÚBLICA						
A. INDICADORES CUANTITATIVOS						
1. Obligaciones a Corto Plazo						
a. Límite de Obligaciones a Corto Plazo (mm)				pesos	Art. 30 frac. I de la LDF	
b. Obligaciones a Corto Plazo (nn)				pesos	Art. 30 frac. I de la LDF	

ANEXO 3

DISCIPLINA FINANCIERA DE LAS ENTIDADES FEDERATIVAS Y LOS MUNICIPIOS

NOMBRE DEL ENTE PÚBLICO (a)									
Guía de Cumplimiento de la Ley de Disciplina Financiera de las Entidades Federativas y Municipios									
Del 1 de enero al 31 de diciembre de 20XN (b)									
Indicadores de Observancia (c)	Implementación					Resultado		Fundamento (h)	Comentarios (i)
	SI		NO			Monto o valor (f)	Unidad (pesos/porcentaje) (g)		
	Mecanismo de Verificación (d)		Fecha estimada de cumplimiento (e)						
INDICADORES PRESUPUESTARIOS									
A. INDICADORES CUANTITATIVOS									
1 Balance Presupuestario Sostenible (j)									
a.	Propuesto		Iniciativa de Ley de Ingresos y Proyecto de Presupuesto de Egresos				pesos	Art. 6 y 19 de la LDF	
b.	Aprobado		Ley de Ingresos y Presupuesto de Egresos				pesos	Art. 6 y 19 de la LDF	
c.	Ejercicio		Cuenta Pública / Formato 4 LDF				pesos	Art. 6 y 19 de la LDF	
2 Balance Presupuestario de Recursos Disponibles Sostenible (k)									
a.	Propuesto		Iniciativa de Ley de Ingresos y Proyecto de Presupuesto de Egresos				pesos	Art. 6 y 19 de la LDF	
b.	Aprobado		Ley de Ingresos y Presupuesto de Egresos				pesos	Art. 6 y 19 de la LDF	
c.	Ejercicio		Cuenta Pública / Formato 4 LDF				pesos	Art. 6 y 19 de la LDF	
3 Financiamiento Neto dentro del Techo de Financiamiento Neto (l)									
a.	Propuesto		Iniciativa de Ley de Ingresos				pesos	Art. 6, 19 y 46 de la LDF	
b.	Aprobado		Ley de Ingresos				pesos	Art. 6, 19 y 46 de la LDF	
c.	Ejercicio		Cuenta Pública / Formato 4 LDF				pesos	Art. 6, 19 y 46 de la LDF	
4 Recursos destinados a la atención de desastres naturales									
a.	Asignación al fideicomiso para desastres naturales (m)						pesos	Art. 9 de la LDF	
	a.1 Aprobado		Reporte Trim. Formato 6 a)				pesos	Art. 9 de la LDF	
	a.2 Pagado		Cuenta Pública / Formato 6 a)				pesos	Art. 9 de la LDF	
b.	Aportación promedio realizada por la Entidad Federativa durante los 5 ejercicios previos, para infraestructura dañada por desastres naturales (n)		Autorizaciones de recursos aprobados por el FONDEFI				pesos	Art. 9 de la LDF	
c.	Saldo del fideicomiso para desastres naturales (o)		Cuenta Pública / Auxiliar de Cuentas				pesos	Art. 9 de la LDF	
d.	Costo promedio de los últimos 5 ejercicios de la reconstrucción de infraestructura dañada por desastres naturales (p)		Autorizaciones de recursos aprobados por el FONDEFI				pesos	Art. 9 de la LDF	
5 Techo para servicios personales (q)									
a.	Asignación en el Presupuesto de Egresos		Reporte Trim. Formato 6 a)				pesos	Art. 10 y 21 de la LDF	
b.	Ejercicio		Reporte Trim. Formato 6 a)				pesos	Art. 13 fracc. V y 21 de la LDF	
6 Previsiones de gasto para compromisos de pago derivados de APPs (r)									
a.	Asignación en el Presupuesto de Egresos		Presupuesto de Egresos				pesos	Art. 11 y 21 de la LDF	
7 Techo de ADEFAS para el ejercicio (s) (t)									
a.	Propuesto		Proyecto de Presupuesto de Egresos				pesos	Art. 12 y 20 de la LDF	
b.	Aprobado		Reporte Trim. Formato 6 a)				pesos	Art. 12 y 20 de la LDF	
c.	Ejercicio		Cuenta Pública / Formato 6 a)				pesos	Art. 12 y 20 de la LDF	
B. INDICADORES CUALITATIVOS									
1 Iniciativa de Ley de Ingresos y Proyecto de Presupuesto de Egresos									
a.	Objetivos anuales, estrategias y metas para el ejercicio fiscal (u)		Iniciativa de Ley de Ingresos y Proyecto de Presupuesto de Egresos					Art. 5 y 18 de la LDF	
b.	Proyecciones de ejercicios posteriores (v)		Iniciativa de Ley de Ingresos y Proyecto de Presupuesto de Egresos / Formatos 7 a) y b)					Art. 5 y 18 de la LDF	

	c.	Descripción de riesgos relevantes y propuestas de acción para enfrentarlos (v)	Iniciativa de Ley de Ingresos o Proyecto de Presupuesto de Egresos						Art. 5 y 18 de la LDF
	d.	Resultados de ejercicios fiscales anteriores y el ejercicio fiscal en cuestión (w)	Iniciativa de Ley de Ingresos o Proyecto de Presupuesto de Egresos / Formatos 7 (c) y (d)						Art. 5 y 18 de la LDF
	e.	Estudio actuarial de las pensiones de sus trabajadores (x)	Proyecto de Presupuesto de Egresos / Formato 8						Art. 5 y 18 de la LDF
2	Balance Presupuestario de Recursos Disponibles, en caso de ser negativo								
	a.	Razones excepcionales que justifican el Balance Presupuestario de Recursos Disponibles negativo (y)	Iniciativa de Ley de Ingresos o Proyecto de Presupuesto de Egresos						Art. 6 y 19 de la LDF
	b.	Fuente de recursos para cubrir el Balance Presupuestario de Recursos Disponibles negativo (z)	Iniciativa de Ley de Ingresos o Proyecto de Presupuesto de Egresos						Art. 6 y 19 de la LDF
	c.	Número de ejercicios fiscales y acciones necesarias para cubrir el Balance Presupuestario de Recursos Disponibles negativo (aa)	Iniciativa de Ley de Ingresos o Proyecto de Presupuesto de Egresos						Art. 6 y 19 de la LDF
	d.	Informes Trimestrales sobre el avance de las acciones para recuperar el Balance Presupuestario de Recursos Disponibles (bb)	Reporte Trim. y Cuenta Pública						Art. 6 y 19 de la LDF

3	Servicios Personales								
	a.	Remuneraciones de los servidores públicos (cc)	Proyecto de Presupuesto						Art. 10 y 21 de la LDF
	b.	Previsiones salariales y económicas para cubrir incrementos salariales, creación de plazas y otros (dd)	Proyecto de Presupuesto						Art. 10 y 21 de la LDF

INDICADORES DEL EJERCICIO PRESUPUESTARIO

A. INDICADORES CUANTITATIVOS

1	Ingresos Excedentes derivados de Ingresos de Libre Disposición								
	a.	Monto de Ingresos Excedentes derivados de I.L.D. (ee)	Cuenta Pública / Formatos 5					pesos	Art. 14 y 21 de la LDF
	b.	Monto de Ingresos Excedentes derivados de I.L.D. destinados al fin del A. 14, fracción I de la LDF (ff)	Cuenta Pública					pesos	Art. 14 y 21 de la LDF
	c.	Monto de Ingresos Excedentes derivados de I.L.D. destinados al fin del A. 14, fracción II, a) de la LDF (gg)	Cuenta Pública					pesos	Art. 14 y 21 de la LDF
	d.	Monto de Ingresos Excedentes derivados de I.L.D. destinados al fin del A. 14, fracción II, b) de la LDF (hh)	Cuenta Pública					pesos	Art. 14 y 21 de la LDF
	e.	Monto de Ingresos Excedentes derivados de I.L.D. destinados al fin del artículo noveno transitorio de la LDF (i)						pesos	Art. Noveno Transitorio de la LDF

B. INDICADORES CUALITATIVOS

1	Análisis Costo-Beneficio para programas o proyectos de inversión mayores a 10 millones de UDIS (j)		Página de internet de la Secretaría de Finanzas o Tesorería Municipal						Art. 13 frac. III y 21 de la LDF
2	Análisis de conveniencia y análisis de transferencia de riesgos de los proyectos APPs (kk)		Página de internet de la Secretaría de Finanzas o Tesorería Municipal						Art. 13 frac. III y 21 de la LDF
3	Identificación de población objetivo, destino y temporalidad de subsidios (ll)		Página de internet de la Secretaría de Finanzas o Tesorería Municipal						Art. 13 frac. VII y 21 de la LDF

INDICADORES DE DEUDA PÚBLICA

A. INDICADORES CUANTITATIVOS

1	Obligaciones a Corto Plazo								
	a.	Límite de Obligaciones a Corto Plazo (mm)						pesos	Art. 30 frac. I de la LDF
	b.	Obligaciones a Corto Plazo (nn)						pesos	Art. 30 frac. I de la LDF