



INFORMACIÓN CONTABLE



SECTOR PARAESTATAL

Unidad de Servicios Educativos Del Estado de Tlaxcala
 Estado de Actividades
 Del 01 de Enero al 31 de Diciembre 2023 al 31 de Diciembre del 2022
 (Cifras en Pesos)

Concepto	2023	2022
INGRESOS Y OTROS BENEFICIOS		
Ingresos de Gestión	0	0
Impuestos	0	0
Cuotas y Aportaciones de Seguridad Social	0	0
Contribuciones de Mejoras	0	0
Derechos	0	0
Productos	0	0
Aprovechamientos	0	0
Ingresos por Venta de Bienes y Prestación de Servicios	0	0
Participaciones, Aportaciones, Convenios, Incentivos Derivados de la Colaboración Fiscal, Fondos Distintos de Aportaciones, Transferencias, Asignaciones, Subsidios y Subvenciones, y Pensiones y Jubilaciones	6,941,342,604	6,299,160,282
Participaciones, Aportaciones, Convenios, Incentivos Derivados de la Colaboración Fiscal y Fondos Distintos de Aportaciones		
Transferencias, Asignaciones, Subsidios y Subvenciones, y Pensiones y Jubilaciones	6,941,342,604	6,299,160,282
Otros Ingresos y Beneficios	1,496,704	835,356
Ingresos Financieros	1,496,704	835,356
Incremento por Variación de Inventarios		
Disminución del Exceso de Estimaciones por Pérdida o Deterioro u Obsolescencia		
Disminución del Exceso de Provisiones		
Otros Ingresos y Beneficios Varios		
Total de Ingresos y Otros Beneficios	6,942,839,308	6,299,995,637
GASTOS Y OTRAS PÉRDIDAS		
Gastos de Funcionamiento	6,764,249,298	6,168,230,963
Servicios Personales	6,375,173,224	5,880,434,392
Materiales y Suministros	122,160,744	81,365,321
Servicios Generales	266,915,329	206,431,250
Transferencias, Asignaciones, Subsidios y Otras Ayudas	108,129,059	111,683,832
Transferencias Internas y Asignaciones al Sector Público	101,579,734	107,633,695
Transferencias al Resto del Sector Público	0	0
Subsidios y Subvenciones	0	0
Ayudas Sociales	6,549,325	4,050,137
Pensionamientos y Jubilaciones	0	0
Transferencias a Fideicomisos, Mandatos y Contratos Análogos	0	0
Transferencias a la Seguridad Social	0	0
Donativos	0	0
Transferencias al Exterior	0	0
Participaciones y Aportaciones	0	0
Participaciones	0	0
Aportaciones	0	0
Convenios	0	0
Intereses, Comisiones y Otros Gastos de la Deuda Pública	0	0
Intereses de la Deuda Pública	0	0
Comisiones de la Deuda Pública	0	0
Gastos de la Deuda Pública	0	0
Costo por Coberturas	0	0
Apoyos Financieros	0	0
Otros Gastos y Pérdidas Extraordinarias	0	0
Estimaciones, Depreciaciones, Deterioros, Obsolescencia y Amortizaciones	0	0
Provisiones	0	0
Disminución de Inventarios	0	0
Aumento por Insuficiencia de Estimaciones por Pérdida o Deterioro u Obsolescencia	0	0
Aumento por Insuficiencia de Provisiones	0	0
Otros Gastos	0	0
Inversión Pública	0	0
Inversión Pública no Capitalizable	0	0
Total de Gastos y Otras Pérdidas	6,872,378,356	6,279,914,795
Resultados del Ejercicio (Ahorro/Desahorro)	70,460,951	20,080,842



UNIDAD DE SERVICIOS EDUCATIVOS
 DEL ESTADO DE TLAXCALA
 Dr. Homero Meneses Hernández
 Secretario de Educación Pública
 Director General de la USET
 DIRECCIÓN GENERAL



UNIDAD DE SERVICIOS EDUCATIVOS
 DEL ESTADO DE TLAXCALA
 DIRECCIÓN DE ADMINISTRACIÓN Y FINANZAS

Unidad de Servicios Educativos Del Estado de Tlaxcala
Estado de Situación Financiera
Del 01 de Enero al 31 de Diciembre 2023 al 31 de Diciembre del 2022
(Cifras en Pesos)

Concepto	2023	2022	Concepto	2023	2022
ACTIVO			PASIVO		
Activo Circulante			Pasivo Circulante		
Efectivo y Equivalentes	200,042,491	84,851,225	Cuentas por Pagar a Corto Plazo	159,769,614	71,288,173
Derechos a Recibir Efectivo o Equivalentes	333,254	350,746	Documentos por Pagar a Corto Plazo	0	0
Derechos a Recibir Bienes o Servicios	4,513,995		Porción a Corto Plazo de la Deuda Pública a Largo Plazo	0	0
Inventarios	0	0	Títulos y Valores a Corto Plazo	0	0
Almacenes	0	0	Pasivos Diferidos a Corto Plazo	0	0
Estimación por Pérdida o Deterioro de Activos Circulantes	0	0	Fondos y Bienes de Terceros en Garantía y/o	0	0
Otros Activos Circulantes	0	0	Provisiones a Corto Plazo	0	0
			Otros Pasivos a Corto Plazo	0	0
Total de Activos Circulantes	204,889,740	85,201,971	Total de Pasivos Circulantes	159,769,614	71,288,173
Activo No Circulante			Pasivo No Circulante		
Inversiones Financieras a Largo Plazo	0	0	Cuentas por Pagar a Largo Plazo	0	0
Derechos a Recibir Efectivo o Equivalentes a Largo Plazo	0	0	Documentos por Pagar a Largo Plazo	0	0
Bienes Inmuebles, Infraestructura y Construcciones en Proceso	450,986,937	444,159,847	Deuda Pública a Largo Plazo	0	0
Bienes Muebles	292,884,323	262,297,530	Pasivos Diferidos a Largo Plazo	0	0
Activos Intangibles	836,704	756,784	Fondos y Bienes de Terceros en Garantía y/o	0	0
Depreciación, Deterioro y Amortización Acumulada de Bienes	0	0	Provisiones a Largo Plazo	0	0
Activos Diferidos	0	0		0	0
Estimación por Pérdida o Deterioro de Activos no Circulantes	0	0		0	0
Otros Activos no Circulantes	0	0		0	0
			Total de Pasivos No Circulantes	0	0
Total de Activos No Circulantes	744,707,964	707,214,161	Total del Pasivo	159,769,614	71,288,173
Total del Activo	949,597,704	792,416,132	HACIENDA PÚBLICA/PATRIMONIO		
			Hacienda Pública/Patrimonio Contribuido	577,035,241	577,035,241
			Aportaciones	577,035,241	577,035,241
			Donaciones de Capital	0	0
			Actualización de la Hacienda Pública/Patrimonio	0	0
			Hacienda Pública/Patrimonio Generado	212,792,849	144,092,718
			Resultados del Ejercicio (Ahorro/ Desahorro)	70,460,951	20,080,842
			Resultados de Ejercicios Anteriores	142,331,898	124,011,876
			Revalúos	0	0
			Reservas	0	0
			Rectificaciones de Resultados de Ejercicios Anteriores	0	0
			Exceso o Insuficiencia en la Actualización de la	0	0
			Resultado por Posición Monetaria	0	0
			Resultado por Tenencia de Activos no Monetarios	0	0
			Total Hacienda Pública/Patrimonio	789,828,090	721,127,959
			Total del Pasivo y Hacienda Pública/Patrimonio	949,597,704	792,416,132



UNIDAD DE SERVICIOS EDUCATIVOS
DEL ESTADO DE TLAXCALA
Secretaría de Educación Pública y
Dirección General



UNIDAD DE SERVICIOS EDUCATIVOS
DEL ESTADO DE TLAXCALA
Secretaría de Economía y
Dirección de Administración y Finanzas

SECTOR PARAESTATAL

Unidad de Servicios Educativos Del Estado de Tlaxcala
Estado de Cambios en la Situación Financiera
Del 01 de Enero al 31 de Diciembre 2023 al 31 de Diciembre del 2022
(Cifras en Pesos)

Concepto	Origen	Aplicación
ACTIVO		
Activo Circulante	17,493	157,199,065
Efectivo y Equivalentes	17,493	119,705,261
Derechos a Recibir Efectivo o Equivalentes	0	115,191,266
Derechos a Recibir Bienes o Servicios	17,493	0
Inventarios	0	4,533,995
Almacenes	0	0
Estimación por Pérdida o Deterioro de Activos Circulantes	0	0
Otros Activos Circulantes	0	0
Activo No Circulante	0	37,493,804
Inversiones Financieras a Largo Plazo	0	0
Derechos a Recibir Efectivo o Equivalentes a Largo Plazo	0	0
Bienes Inmuebles, Infraestructura y Construcciones en Proceso	0	6,827,091
Bienes Muebles	0	30,586,792
Activos Intangibles	0	79,920
Depreciación, Deterioro y Amortización Acumulada de Bienes	0	0
Activos Diferidos	0	0
Estimación por Pérdida o Deterioro de Activos no Circulantes	0	0
Otros Activos no Circulantes	0	0
PASIVO	0	0
Pasivo Circulante	88,481,441	0
Cuentas por Pagar a Corto Plazo	88,481,441	0
Documentos por Pagar a Corto Plazo	0	0
Porción a Corto Plazo de la Deuda Pública a Largo Plazo	0	0
Títulos y Valores a Corto Plazo	0	0
Pasivos Diferidos a Corto Plazo	0	0
Fondos y Bienes de Terceros en Garantía y/o Administración a Corto Plazo	0	0
Provisiones a Corto Plazo	0	0
Otros Pasivos a Corto Plazo	0	0
Pasivo No Circulante	0	0
Cuentas por Pagar a Largo Plazo	0	0
Documentos por Pagar a Largo Plazo	0	0
Deuda Pública a Largo Plazo	0	0
Pasivos Diferidos a Largo Plazo	0	0
Fondos y Bienes de Terceros en Garantía y/o Administración a Largo Plazo	0	0
Provisiones a Largo Plazo	0	0
HACIENDA PÚBLICA/PATRIMONIO	68,700,131	0
Hacienda Pública/Patrimonio Contribuido	0	0
Aportaciones	0	0
Donaciones de Capital	0	0
Actualización de la Hacienda Pública/Patrimonio	0	0
Hacienda Pública/Patrimonio Generado	68,700,131	0
Resultados del Ejercicio (Ahorro/ Desahorro)	50,380,109	0
Resultados de Ejercicios Anteriores	18,320,022	0
Revalúos	0	0
Reservas	0	0
Rectificaciones de Resultados de Ejercicios Anteriores	0	0
Exceso o Insuficiencia en la Actualización de la Hacienda Pública/Patrimonio	0	0
Resultado por Posición Monetaria	0	0
Resultado por Tenencia de Activos no Monetarios	0	0


 UNIDAD DE SERVICIOS EDUCATIVOS
 DEL ESTADO DE TLAXCALA
 DIRECCIÓN GENERAL


 UNIDAD DE SERVICIOS EDUCATIVOS
 DEL ESTADO DE TLAXCALA
 DIRECCIÓN DE ADMINISTRACIÓN Y FINANZAS

Unidad de Servicios Educativos del Estado de Tlaxcala
Estado Analítico del Activo
Del 01 de Enero al 31 de Diciembre 2023
(Cifras en Pesos)

Concepto	Saldo Inicial	Cargos del Periodo	Abonos del Periodo	Saldo Final	Variación del Periodo
ACTIVO					
Activo Circulante	85,201,971	13,924,041,304	13,804,353,536	204,889,740	119,687,768
Efectivo y Equivalentes	84,851,225	6,970,836,622	6,855,645,356	200,042,491	115,191,266
Derechos a Recibir Efectivo o Equivalentes	350,746	6,945,308,063	6,945,325,556	333,253	-17,493
Derechos a Recibir Bienes o Servicios	0	7,896,619	3,382,624	4,513,995	4,513,995
Inventarios	0	0	0	0	0
Almacenes	0	0	0	0	0
Estimación por Pérdida o Deterioro de Activos Circulantes	0	0	0	0	0
Otros Activos Circulantes	0	0	0	0	0
Activo No Circulante	707,214,161	37,493,803	0	744,707,964	37,493,803
Inversiones Financieras a Largo Plazo	0	0	0	0	0
Derechos a Recibir Efectivo o Equivalentes a Largo Plazo	0	0	0	0	0
Bienes Inmuebles, Infraestructura y Construcciones en Proceso	444,159,847	6,827,091	0	450,986,938	6,827,091
Bienes Muebles	262,297,531	30,586,792	0	292,884,323	30,586,792
Activos Intangibles	756,784	79,920	0	836,704	79,920
Depreciación, Deterioro y Amortización Acumulada de Bienes	0	0	0	0	0
Activos Diferidos	0	0	0	0	0
Estimación por Pérdida o Deterioro de Activos no Circulantes	0	0	0	0	0
Otros Activos no Circulantes	0	0	0	0	0
TOTAL DEL ACTIVO	792,416,132	13,961,535,107	13,804,353,536	949,597,704	157,181,571



UNIDAD DE SERVICIOS EDUCATIVOS
DEL ESTADO DE TLAXCALA
Dr. Homero Meneses Hernández
DIRECCIÓN GENERAL

Secretario de Educación Pública y Director General de la USET



UNIDAD DE SERVICIOS EDUCATIVOS
DEL ESTADO DE TLAXCALA
Lic. Brandon Méndez Enríquez
DIRECCIÓN DE
ADMINISTRACIÓN Y FINANZAS

Director de Administración y Finanzas

SECTOR PARAESTATAL

Unidad de Servicios Educativos del Estado de Tlaxcala
 Estado Analítico de la Deuda y Otros Pasivos
 Del 01 de Enero 2023 al 31 de Diciembre 2023
 (Cifras en Pesos)

Denominación de las Deudas	Moneda de Contratación	Institución o País Acreedor	Saldo Inicial del Periodo	Saldo Final del Periodo
DEUDA PÚBLICA				
Corto Plazo				
Deuda Interna			0	0
Instituciones de Crédito	Peso	México	0	
Títulos y Valores	Peso	México	0	
Arrendamientos Financieros	Peso	México	0	
Deuda Externa			0	0
Organismos Financieros Internacionales	Peso	México	0	0
Deuda Bilateral	Peso	México	0	0
Títulos y Valores	Peso	México	0	0
Arrendamientos Financieros	Peso	México	0	0
Subtotal de Deuda Pública a Corto Plazo			0	0
Largo Plazo				
Deuda Interna			0	0
Instituciones de Crédito	Peso	México	0	0
Títulos y Valores	Peso	México	0	0
Arrendamientos Financieros	Peso	México	0	0
Deuda Externa			0	0
Organismos Financieros Internacionales	Peso	México	0	0
Deuda Bilateral	Peso	México	0	0
Títulos y Valores	Peso	México	0	0
Arrendamientos Financieros	Peso	México	0	0
Subtotal de Deuda Pública a Largo Plazo			0	0
Total de Otros Pasivos	Peso	México	71,288,173	159,769,614
Total de Deuda Pública y Otros Pasivos			71,288,173	159,769,614



 Dr. Homero Meneses Hernández
 Secretario de Educación Pública y Director General
 de la USET
 DIRECCIÓN GENERAL


 UNIDAD DE SERVICIOS EDUCATIVOS
 DEL ESTADO DE TLAXCALA
 Efraín Jiménez Enriquez
 DIRECCIÓN DE
 ADMINISTRACIÓN Y FINANZAS
 Director de Administración y Finanzas

Unidad de Servicios Educativos del Estado de Tlaxcala
Estado de Variación en la Hacienda Pública
"Del 01 de Enero 2023 al 31 de Diciembre 2023"
 (Cifras en Pesos)

Concepto	Hacienda Pública / Patrimonio Contribuido	Hacienda Pública / Patrimonio Generado de Ejercicios Anteriores	Hacienda Pública / Patrimonio Generado del Ejercicio	Exceso o Insuficiencia en la Actualización de la Hacienda Pública / Patrimonio	Total
Hacienda Pública/Patrimonio Contribuido Neto de 2022	577,035,241	0	0	0	577,035,241
Aportaciones	577,035,241	0	0	0	577,035,241
Donaciones de Capital	0	0	0	0	0
Actualización de la Hacienda Pública/Patrimonio	0	0	0	0	0
Hacienda Pública/Patrimonio Generado Neto de 2022	0	124,011,876	20,080,842	0	144,092,718
Resultados del Ejercicio (Ahorro/Desahorro)	0	0	20,080,842	0	20,080,842
Resultados de Ejercicios Anteriores	0	124,011,876	0	0	124,011,876
Revalúos	0	0	0	0	0
Reservas	0	0	0	0	0
Rectificaciones de Resultados de Ejercicios Anteriores	0	0	0	0	0
Exceso o Insuficiencia en la Actualización de la Hacienda	0	0	0	0	0
Resultado por Posición Monetaria	0	0	0	0	0
Resultado por Tenencia de Activos no Monetarios	0	0	0	0	0
Hacienda Pública/Patrimonio Neto Final de 2022	577,035,241	124,011,876	20,080,842	0	721,127,959
Cambios en la Hacienda Pública/Patrimonio Contribuido Neto de 2023	0				0
Aportaciones	0				0
Donaciones de Capital	0				0
Actualización de la Hacienda Pública/Patrimonio	0				0
Variaciones de la Hacienda Pública/Patrimonio Generado Neto de 2023		18,320,022	50,380,109		68,700,131
Resultados del Ejercicio (Ahorro/Desahorro)		0	70,460,951		70,460,951
Resultados de Ejercicios Anteriores		18,320,022	-20,080,842		-1,760,820
Revalúos		0	0		0
Reservas		0	0		0
Rectificaciones de Resultados de Ejercicios Anteriores		0	0		0
Cambios en el Exceso o Insuficiencia en la Actualización de la	0	0	0	0	0
Resultado por Posición Monetaria	0	0	0	0	0
Resultado por Tenencia de Activos no Monetarios	0	0	0	0	0
Hacienda Pública/Patrimonio Neto Final de 2023	577,035,241	142,331,898	70,460,951	0	789,828,090

Bajo protesta de decir verdad declaramos que los Estados Financieros y sus Notas son razonablemente correctos y responsabilidad del emisor.



UNIDAD DE SERVICIOS EDUCATIVOS
 Dr. Homero Venegas Hernández
 Secretario de Educación Pública y Director General de la USETALA
DIRECCIÓN GENERAL


UNIDAD DE SERVICIOS EDUCATIVOS
DEL ESTADO DE TLAXCALA
 Brandon Jiménez Enriquez
 Director de Administración y Finanzas
ADMINISTRACIÓN Y FINANZAS

SECTOR PARAESTATAL

Unidad de Servicios Educativos del Estado de Tlaxcala
Estado de Flujos de Efectivo
Del 01 de Enero al 31 de Diciembre 2023 al 31 de Diciembre del 2022
(Cifras en Pesos)

Concepto	2023	2022
Flujos de Efectivo de las Actividades de Operación		
Origen	6,941,342,604	6,299,160,282
Impuestos	0	0
Cuotas y Aportaciones de Seguridad Social	0	0
Contribuciones de Mejoras	0	0
Derechos	0	0
Productos	0	0
Aprovechamientos	0	0
Ingresos por Venta de Bienes y Prestación de Servicios	0	0
Participaciones, Aportaciones, Convenios, Incentivos Derivados de la Colaboración Fiscal y Fondos Distintos de Aportaciones	0	0
Transferencias, Asignaciones, Subsidios y Subvenciones, y Pensiones y Jubilaciones	6,941,342,604	6,299,160,282
Otros Orígenes de Operación	0	0
Aplicación	6,822,851,019	6,335,760,835
Servicios Personales	6,361,939,077	5,871,845,845
Materiales y Suministros	62,671,756	59,177,686
Servicios Generales	237,894,148	1,595,174
Transferencias Internas y Asignaciones al Sector Público	10,579,734	10,633,695
Transferencias al Resto del Sector Público	0	0
Subsidios y Subvenciones	0	0
Ayudas Sociales	6,548,165	4,050,137
Pensiones y Jubilaciones	0	0
Transferencias a Fideicomisos, Mandatos y Contratos Análogos	0	0
Transferencias a la Seguridad Social	0	0
Donativos	0	0
Transferencias al Exterior	0	0
Participaciones	0	0
Aportaciones	0	0
Convenios	0	0
Otras Aplicaciones de Operación	522,8150	1,458,297
Flujos Netos de Efectivo por Actividades de Operación	118,491,585	-36,600,553
Flujos de Efectivo de las Actividades de Inversión		
Origen	0	0
Bienes Inmuebles, Infraestructura y Construcciones en Proceso	0	0
Bienes Muebles	0	0
Otros Orígenes de Inversión	0	0
Aplicación	3,300,318	5,758,775
Bienes Inmuebles, Infraestructura y Construcciones en Proceso	416,645	0
Bienes Muebles	2,883,673	5,749,825
Otras Aplicaciones de Inversión	0	8,950
Flujos Netos de Efectivo por Actividades de Inversión	-3,300,318	-5,758,775
Flujos de Efectivo de las Actividades de Financiamiento		
Origen	0	0
Endeudamiento Neto	0	0
Interno	0	0
Externo	0	0
Otros Orígenes de Financiamiento	0	0
Aplicación	0	0
Servicios de la Deuda	0	0
Interno	0	0
Externo	0	0
Otras Aplicaciones de Financiamiento	0	0
Flujos Netos de Efectivo por Actividades de Financiamiento	0	0
Incremento/Disminución Neta en el Efectivo y Equivalentes al Efectivo	115,191,267	-42,359,328
Efectivo y Equivalentes al Efectivo al Inicio del Ejercicio	84,927,258	127,210,553
Efectivo y Equivalentes al Efectivo al Final del Ejercicio	200,142,495	84,851,225



 Dr. Homero Meneses Hernández
 UNIDAD DE SERVICIOS EDUCATIVOS
 DEL ESTADO DE TLAXCALA
 Secretario de Educación Pública y Director
 General de la USET
 DIRECCIÓN GENERAL



 UNIDAD DE SERVICIOS EDUCATIVOS
 DEL ESTADO DE TLAXCALA
 DIRECCIÓN DE
 ADMINISTRACIÓN Y FINANZAS

Informe de Pasivos Contingentes

La Unidad de Servicios Educativos del Estado de Tlaxcala, no registró información en el período que se presenta por el concepto de pasivos contingentes.

Bajo protesta de decir verdad declaramos que los Estados Financieros y sus Notas son verdaderos, correctos y responsables del emisor


Dr. Homero Meneses Higuera
Secretario de Educación Pública
Director General de la USEE
UNIDAD DE SERVICIOS EDUCATIVOS
DEL ESTADO DE TLAXCALA
DIRECCIÓN GENERAL


Lic. Andrés Jiménez Pineda
Director de Administración y Finanzas
UNIDAD DE SERVICIOS EDUCATIVOS
DEL ESTADO DE TLAXCALA
DIRECCIÓN DE
ADMINISTRACIÓN Y FINANZAS

NOTAS A LOS ESTADOS FINANCIEROS

a) NOTAS DE DESGLOSE

I) NOTAS AL ESTADO DE SITUACIÓN FINANCIERA

Activo

Efectivo y Equivalentes

La Unidad de Servicios Educativos del Estado de Tlaxcala, para su operación tiene las siguientes cuentas bancarias:

PROGRAMAS ESTATALES			
6550596714-4	PLAZAS NO RECONOCIDAS	SANTANDER SERFIN, S.A. DE C.V.	558
6550591569-2	RECURSOS ESTATALES 2017	SANTANDER SERFIN, S.A. DE C.V.	2,887,321
6550545090-5	RECUPERACIONES ESTATALES	SANTANDER SERFIN, S.A. DE C.V.	16,190
6550647147-4	RECURSOS ESTATALES 2018	SANTANDER SERFIN, S.A. DE C.V.	149,628
6550654991-7	PLAZAS NO RECONOCIDAS 2018	SANTANDER SERFIN, S.A. DE C.V.	401,977
65507106715	RECURSOS ESTATALES 2019	SANTANDER SERFIN, S.A. DE C.V.	1,073,034
65507566652	CONVENIO DE MAESTROS CESADOS	SANTANDER SERFIN, S.A. DE C.V.	2,385,963
65507793953	RECURSOS ESTATALES 2020	SANTANDER SERFIN, S.A. DE C.V.	1,177,133
65508443026	RECURSOS ESTATALES 2021	SANTANDER SERFIN, S.A. DE C.V.	18,262
65508974149	RECURSOS ESTATALES 2022	SANTANDER SERFIN, S.A. DE C.V.	2,676,701
65509234475	RECURSOS FISCALES 2022	SANTANDER SERFIN, S.A. DE C.V.	2,119,538
65509559571	OTROS RR DE LIBRE DISPOSICION 2022	SANTANDER SERFIN, S.A. DE C.V.	166,423
65509545573	RECURSOS ESTATALES 2023	SANTANDER SERFIN, S.A. DE C.V.	96,808,903
PROGRAMAS FEDERALES			
109288775	USET PAGO DE SERVICIOS CIE	BBVA Bancomer, S.A. DE C.V.	1,462
6550286208-5	NÓMINA CHEQUE	SANTANDER SERFIN, S.A. DE C.V.	1,413,469
6550591566-1	GASTOS DE OPERACIÓN 2017	SANTANDER SERFIN, S.A. DE C.V.	1,459,330
65507106607	GASTOS DE OPERACIÓN 2019	SANTANDER SERFIN, S.A. DE C.V.	1,181,294
65508013977	USET Reintegro de pagos em demasia	SANTANDER SERFIN, S.A. DE C.V.	280,158
65509282047	REINTEGROS FONE 2021	SANTANDER SERFIN, S.A. DE C.V.	44,719
65509282110	REINTEGROS FONE 2022	SANTANDER SERFIN, S.A. DE C.V.	225,840
65509545451	USET FONE Gasto de Operación 2023	SANTANDER SERFIN, S.A. DE C.V.	51,259,468
65509545511	USET FONE Otros de Gasto Corriente 2023	SANTANDER SERFIN, S.A. DE C.V.	3,514
65509706914	USET Reintegros FONE 2023	SANTANDER SERFIN, S.A. DE C.V.	279,002

INGRESOS PROPIOS			
6550578100-0	INGRESOS PROPIOS 2016	SANTANDER SERFIN, S.A. DE C.V.	43,272
6550621647-9	INGRESOS PROPIOS 2017	SANTANDER SERFIN, S.A. DE C.V.	29,181
6550656560-0	INGRESOS PROPIOS 2018	SANTANDER SERFIN, S.A. DE C.V.	72,861
65507150290	RECURSOS ESTATALES POR RECAUDAR 2019	SANTANDER SERFIN, S.A. DE C.V.	2,387,052
65507820565	RECURSOS ESTATALES POR RECAUDAR 2020	SANTANDER SERFIN, S.A. DE C.V.	1,652,325
65508443074	RECURSOS ESTATALES POR RECAUDAR 2021	SANTANDER SERFIN, S.A. DE C.V.	1,150,524
65509069372	RECURSOS ESTATALES POR RECAUDAR 2022	SANTANDER SERFIN, S.A. DE C.V.	1,022,189
CONVENIOS ESTATALES			
6550611105-9	TELEBACHILLERATO COMUNITARIO 2017 APORTACION ESTATAL	SANTANDER SERFIN, S.A. DE C.V.	67,205
6550611107-6	PROGRAMA DESARROLLO PROFESIONAL DOCENTE APORTACION ESTATAL	SANTANDER SERFIN, S.A. DE C.V.	221,476
CONVENIOS FEDERALES			
6550610157-2	PROGRAMA ESCUELAS DE TIEMPO COMPLETO	SANTANDER SERFIN, S.A. DE C.V.	1,235,065
6550611107-6	PROGRAMA PARA EL DESARROLLO PROFESIONAL DOCENTE 2017 APORTACION FEDERAL	BBVA Bancomer, S.A. de C.V.	189,847
110355429	PROGRAMA NACIONAL DE INGLES 2017	BBVA Bancomer, S.A. de C.V.	0.06
111399713	PROGRAMA PARA INCLUSION Y EQUIDA EDUCATIVA 2018	BBVA Bancomer, S.A. de C.V.	18,000
00111399578	PROGRAMA NACIONAL DE BECAS TIPO BASICO 2018	BBVA Bancomer, S.A. de C.V.	1,572
65506928645	EXPANSIÓN DE LA EDUCACION INICIAL 2018	SANTANDER SERFIN, S.A. DE C.V.	946,797
65507108548	PROGRAMA APOYOS A CENTROS DE ORGANIZACIONES DE EDUCACION	SANTANDER SERFIN, S.A. DE C.V.	291,541
65507244231	PROGRAMA ESCUELAS DE TIEMPO COMPLETO 2019	SANTANDER SERFIN, S.A. DE C.V.	5,019,741
65507574399	PROGRAMA DE APOYO A CENTROS Y ORGANIZACIONES DE EDUCACION 2019	SANTANDER SERFIN, S.A. DE C.V.	396,179
65509645843	USET Expansión de la Educ. Inicial 2023	SANTANDER SERFIN, S.A. DE C.V.	1,644,783
65509646332	USET Prog. para el Desarrollo Profesional Docente Tipo Básico 2023	SANTANDER SERFIN, S.A. DE C.V.	0.24
65509646195	USET Prog. Fortalecimiento de los Servicios de Educación Especial 2023	SANTANDER SERFIN, S.A. DE C.V.	2,565,223
65509646025	USET Prog. Nac de Ingles 2023	SANTANDER SERFIN, S.A. DE C.V.	150,266
65509813101	USET Prog.S300 Esc. Fortalecimiento a la Excelencia Educativa 2023	SANTANDER SERFIN, S.A. DE C.V.	1,790
65509813055	USET Prog.S300 Esc. Normal Preescolar Profa. Francisca Madera Martinez 2023	SANTANDER SERFIN, S.A. DE C.V.	1,082,025
65509812950	Prog.S300 Esc. Normal Primaria Profa. Leonarda Gómez Blanco 2023	SANTANDER SERFIN, S.A. DE C.V.	410,726
65509812842	USET Prog. S300 Esc. Normal Lic. Benito Juárez 2023	SANTANDER SERFIN, S.A. DE C.V.	10,803,657
65509812808	USET Prog. S300 Esc. Normal Urbana Federal Lic. Emilio Sánchez Piedras 2023	SANTANDER SERFIN, S.A. DE C.V.	1,297,762
65509812734	USET Prog. S300 Formación Docente 2023	SANTANDER SERFIN, S.A. DE C.V.	1,311,779

SECTOR PARAESTATAL

Derechos a recibir Efectivo y Equivalentes y Bienes o Servicios a Recibir

El importe de esta cuenta se encuentra integrado por un saldo de \$ 333,254 por concepto de diversos gastos a comprobar con motivo de las operaciones propias de cada una de las Direcciones que integran la Unidad de Servicios Educativos del Estado de Tlaxcala.

DESCRIPCION		IMPORTE
NOMBRE	EJERCICIO	
DEUDORES DIVERSOS RECURSO ESTATAL		
DEUDORES DIVERSOS RECURSO FEDERAL FONE		
ESTATALES INGRESOS PROPIOS		
IP HERMINIO CORONEL ESTRADA	2017	\$30,000.00
IP MARCO ANTONIO VAZQUEZ MORALES	2021	\$30,694.52
IP JOSE CARLOS MUÑOZ GONZALEZ	2021	\$187,558.31
DEUDORES DIVERSOS CONVENIOS FEDERALES		
TC ELIZABET SANCHEZ CARRASCO	2019	\$85,000.00
FEE DIANA SALGADO GALICIA	2023	\$0.80
	TOTAL	\$333,254



Bienes Disponibles para su Transformación o Consumo (inventarios)

La Unidad de Servicios Educativos del Estado de Tlaxcala, no cuenta con bienes para su transformación o consumo, debido a que pertenece al sector educación.

Inversiones Financieras

La Unidad de Servicios Educativos del Estado de Tlaxcala, no cuenta con saldo en inversiones financieras.

Bienes Muebles, Inmuebles e Intangibles

El importe de los Bienes Inmuebles al 31 de Diciembre de 2023 es de \$ 450,986,937 el cual se encuentra constituido por:

- 1.- Terrenos de educación básica
- 2.- Inmuebles administrativos de la USET
- 3.-Inmuebles de Normales

El saldo de la cuenta de Bienes Muebles al 31 de Diciembre de 2023 es de \$ 293,721,027 el cual se encuentra constituido por:

Mobiliario y equipo de administración	211,035,645
Mobiliario y equipo educacional y recreativo	29,040,556
Equipo e instrumental médico y de laboratorio	1,355,118
Vehículos y equipo de transporte	27,027,372
Maquinaria, otros equipos y herramientas	21,227,751
Colecciones científicas, artísticas y literarias.	3,197,881
Software	836,704

Estimaciones y Deterioros

La Unidad de Servicios Educativos del Estado de Tlaxcala, no consideró estimaciones por deterioros. Se está trabajando en el a localización de Deudores Diversos de ejercicio anteriores para realizar su cobro correspondiente.

Otros Activos

La Unidad de Servicios Educativos del Estado de Tlaxcala, no realizó operaciones para la constitución de Otros Activos.

Pasivos

El Pasivo de la Unidad de Servicios Educativos del Estado de Tlaxcala se compone del saldo de las cuentas por pagar a corto plazo por la cantidad de \$ 135,563,704 derivado de las operaciones pendientes de pago de la operación de los Programas Federales y de los Recursos Estatales.

Asimismo, se integra con el saldo de la cuenta de Impuestos por pagar por un importe de \$ 24,205,910 que corresponden a la retención de Impuesto Sobre la Renta retenido en el mes de diciembre.

II) NOTAS AL ESTADO DE ACTIVIDADES

Ingresos de Gestión

La Unidad de Servicios Educativos del Estado de Tlaxcala del 1 de Enero al 31 de Diciembre de 2023 ejerció principalmente Recursos Federales asignados para la prestación de los servicios de educación en el Estado:

1. Transferencias y asignaciones por un importe de \$ 6,941,342,604
2. Productos derivados de intereses financieros \$ 1,496,704 al final del período

Gastos y Otras Pérdidas:

La Unidad de Servicios Educativos del Estado de Tlaxcala presenta gastos de conformidad con los conceptos del Clasificador por Objeto del Gasto para la Administración Pública Federal divididos en:

Gasto Corriente por la cantidad de \$ 6,872,378,356 integrado por servicios personales que asciende a la cantidad de \$ 6,375,173,224 y que representa el 93% del gasto ejercido en el período, el Gasto Operativo cuyo importe asciende a \$ 389,076,074 y que representa el 5% del gasto ejercido y por último las Transferencias por ayudas sociales y becas por un importe total de \$ 108,129,059 que representan el 2% del gasto.

III) NOTAS AL ESTADO DE VARIACIÓN EN LA HACIENDA PÚBLICA

La Unidad de Servicios Educativos del Estado de Tlaxcala, obtuvo un Superávit al 31 de Diciembre de 2023 por la cantidad de \$ 70,460,951

V) NOTAS AL ESTADO DE FLUJOS DE EFECTIVO

Efectivo y equivalentes

Flujo de Efectivo de las Actividades de Gestión

Durante el periodo del 1 de Enero al 31 de Diciembre de 2023 la Unidad de Servicios Educativos del Estado de Tlaxcala, recibió ingresos de gestión por la cantidad de \$ 6,942,839,308

El gasto ejercido asciende a \$ 6,872,378,356

Flujo de Efectivo de las Actividades de Inversión.

1. El análisis de los saldos inicial y final que figuran en la última parte del Estado de Flujo de Efectivo en la cuenta de efectivo y equivalentes es como sigue:

	2023	2022
Efectivo en Bancos – Tesorería	200,042,491	84,851,225
Efectivo en Bancos- Dependencias	0	0
Inversiones temporales (hasta 3 meses)	0	0
Fondos con afectación específica	0	0
Depósitos de fondos de terceros y otros	0	0
Total de Efectivo y Equivalentes	200,042,491	84,851,225

2. Durante el periodo la Unidad de Servicios Educativos del Estado de Tlaxcala, llevó a cabo adquisiciones del trimestre de octubre-diciembre de bienes muebles por la cantidad de \$30,312,365 el cual corresponde a mobiliario y equipo de administración, equipo de cómputo y tecnologías de la información y mobiliario y equipo educacional y recreativo.
3. Conciliación de los Flujos de Efectivo Netos de las Actividades de Operación y la cuenta de Ahorro/Desahorro antes de Rubros Extraordinarios.

La Unidad de Servicios Educativos del Estado de Tlaxcala, no realizó para el periodo de operaciones que se presenta la conciliación de los Flujos de Efectivo Netos de las Actividades de Operación y la cuenta de Ahorro/Desahorro antes de rubros extraordinarios

V) CONCILIACIÓN ENTRE LOS INGRESOS PRESUPUESTARIOS Y CONTABLES, ASÍ COMO ENTRE LOS EGRESOS PRESUPUESTARIOS Y LOS GASTOS CONTABLES

La conciliación se presenta atendiendo a lo dispuesto por la Acuerdo por el que se emite el formato de conciliación entre los ingresos presupuestarios y contables, así como entre los egresos presupuestarios y los gastos contables.

SECTOR PARAESTATAL

UNIDAD DE SERVICIOS EDUCATIVOS DEL ESTADO DE TLAXCALA
Conciliación entre los Ingresos Presupuestarios y Contables
Correspondiente del 01 de Enero al 31 de Diciembre de 2023
(Cifras en pesos)

1. Ingresos Presupuestarios		6,941,342,604
2. Más ingresos contables no presupuestarios		1,496,704
2.1	Ingresos Financieros	1,496,704
2.2	Incremento por variación de inventarios	0
2.3	Disminución del exceso de estimaciones por pérdida o deterioro u obsolescencia	0
2.4	Disminución del exceso de provisiones	0
2.5	Otros ingresos y beneficios varios	0
2.6	Otros ingresos contables no presupuestarios	0
3. Menos ingresos presupuestarios no contables		0
3.1	Aprovechamientos Patrimoniales	0
3.2	Ingresos derivados de financiamientos	0
3.3	Otros Ingresos presupuestarios no contables	0
4. Total de Ingresos Contables (4 = 1 + 2 - 3)		6,942,839,308.00

UNIDAD DE SERVICIOS EDUCATIVOS DEL ESTADO DE TLAXCALA
Conciliación entre los Egresos Presupuestarios y los Gastos Contables
Correspondiente del 01 de Enero al 31 de de Diciembre 2023
(Cifras en pesos)

1. Total de egresos (presupuestarios)		\$ 6,909,872,160
2. Menos egresos presupuestarios no contables		37,493,804
2.1	Materias primas y materiales de producción y comercialización	0
2.2	Materiales y suministros	0
2.3	Mobiliario y equipo de administración	15,184,278
2.4	Mobiliario y equipo educacional y recreativo	7,589,832
2.5	Equipo e instrumental médico y de laboratorio	418,876
2.6	Vehículos y equipo de transporte	6,974,428
2.7	Equipo de defensa y seguridad	0
2.8	Maquinaria, otros equipos y herramientas	419,378
2.9	Activos biológicos	0
2,10	Bienes inmuebles	0
2.11	Activos intangibles	79,920
2.12	Obra pública en bienes de dominio público	6,827,091
2.13	Obra pública en bienes propios	0
2.14	Acciones y participaciones de capital	0
2.15	Compra de títulos y valores	0
2.16	Concesión de préstamos	0
2.17	Inversiones en fideicomisos, mandatos y otros análogos	0
2.18	Provisiones para contingencias y otras erogaciones especiales	0
2.19	Amortización de la deuda pública	0
2,20	Adeudos de ejercicios fiscales anteriores (ADEFAS)	0
2.21	Otros Egresos Presupuestales No Contables	0
3. Más Gasto Contables No Presupuestales		0
3.1	Estimaciones, depreciaciones, deterioros, obsolescencia y amortizaciones	0
3.2	Provisiones	0
3.3	Disminución de inventarios	0
3.4	Aumento por insuficiencia de estimaciones por pérdida o deterioro u obsolescencia	0
3.5	Aumento por insuficiencia de provisiones	0
3.6	Otros Gastos	0
3.7	Otros Gastos contables no presupuestarios	0
4. Total de Gasto Contable (4 = 1 - 2 + 3)		\$ 6,872,378,356

b) NOTAS DE MEMORIA (CUENTAS DE ORDEN)

Las cuentas de orden se utilizan para registrar movimientos de valores que no afecten o modifiquen el balance del ente, sin embargo, su incorporación en libros es necesaria con fines de recordatorio contable, de control y en general sobre los aspectos administrativos, o bien para consignar sus derechos o responsabilidades contingentes que puedan o no presentarse en el futuro.

Las cuentas de orden contable no aplican para efectos del presente documento.

Bajo protesta de decir verdad, declaramos que los Estados Financieros y sus Notas son razonablemente correctos y responsabilidad del emisor.



~~Dr. Homero Masepas Hernández~~
~~Secretario de Educación Pública~~
~~Director General de la USET~~
UNIDAD DE SERVICIOS EDUCATIVOS
DEL ESTADO DE TLAXCALA
DIRECCIÓN GENERAL



~~Roberto Sánchez Quiroz~~
~~Director de Administración y Finanzas~~
UNIDAD DE SERVICIOS EDUCATIVOS
DEL ESTADO DE TLAXCALA
DIRECCIÓN DE
ADMINISTRACIÓN Y FINANZAS

c) NOTAS DE GESTIÓN ADMINISTRATIVA

1. Introducción

La Unidad de Servicios Educativos del Estado de Tlaxcala, es un Organismo Público Descentralizado del Gobierno del Estado de Tlaxcala, según Decreto de Creación número 158, de fecha 21 de mayo de 1992, publicado en el Periódico Oficial del Estado.

Misión y Visión Institucionales

Misión Institucional	Ofrecer una educación de calidad, bajo los principios de equidad y pertinencia, basada en la formación de valores universales, que contribuya al desarrollo de las competencias del ser humano, para mejorar la convivencia social.
Visión Institucional	Ser un sistema educativo basado en los principios de igualdad, inclusión y tolerancia, que se signifique por ser innovador y propicie la formación integral de los individuos, fomente la igualdad, la democracia y la justicia, bajos sistemas modernos de gestión y con el apoyo de las instituciones, impulsando la vinculación permanente con los sectores sociales y productivos.

En la vida diaria, en la convivencia con nuestros semejantes, fortalecemos nuestros valores y como servidores públicos, tenemos la obligación de mostrar autoridad moral a nuestros usuarios.

Aspiramos a ser servidores públicos honesto, puntuales, responsables, comprometidos con nuestras actividades. Respetuosos de nuestro actuar cotidiano, mostraremos tolerancia, colaboración y congruencia.

Prestaremos servicios de calidad, siendo equitativos al actuar y mostraremos lealtad hacia nuestros usuarios. Buscaremos siempre proceder con justicia, apegados a la legalidad, actuando con transparencia y proponiendo formas de servicio innovadoras para actuar con eficiencia y eficacia.

2. Panorama Económico y Financiero

La Unidad de Servicios Educativos del Estado de Tlaxcala presta los servicios de Educación para lo que fue creada, a través del apoyo del Gobierno Estatal cumple satisfactoriamente con los compromisos planteados para el fin de año fiscal.

3. Autorización e Historia

a) Fecha de creación del ente.

La Unidad de Servicios Educativos del Estado de Tlaxcala, es un Organismo Público Descentralizado del Gobierno del Estado de Tlaxcala, según Decreto de Creación número 158, de fecha 21 de mayo de 1992, publicado en el Periódico Oficial del Estado.

b) Principales cambios en su estructura

Durante el ejercicio 2023, no se dieron cambios significativos en la estructura de la Unidad de Servicios Educativos del Estado de Tlaxcala.

4. Organización y Objeto Social

La Unidad de Servicios Educativos del Estado de Tlaxcala:

a) Objeto social

La impartición de Educación en el Estado

b) Principal actividad

La Coordinación de los Servicios de Educación Básica y Normal en el Estado de Tlaxcala.

c) Ejercicio fiscal

2023

d) Régimen jurídico

Jurídicamente constituido como un Organismo Público Descentralizado del Gobierno del Estado de Tlaxcala y fiscalmente es una Persona moral no lucrativa

e) Consideraciones fiscales del ente:

Se registra como retenedor puro: teniendo las siguientes obligaciones fiscales:

ISR retenciones por salarios

ISR retenciones por asimilados a salarios

ISR retenciones por servicios profesionales

ISR por pagos por cuenta de terceros o retenciones por arrendamiento de inmuebles

g) Fideicomisos, mandatos y análogos de los cuales es fideicomitente o fiduciario

La Unidad de Servicios Educativos del Estado de Tlaxcala, no presento información de Fideicomisos.

5. Bases de Preparación de los Estados Financieros

Los presentes Estados Financieros han sido elaborados cumplimiento a los dispuesto en los articulos 44, 45, 46 y 49 del CAPÍTULO I "De la Información Financiera Gubernamental", TÍTULO CUARTO "De la Información Financiera Gubernamental y la Cuenta Pública", de la Ley General de Contabilidad Gubernamental vigente; la Unidad de Servicios Educativos del Estado de Tlaxcala presenta los Estados Financieros que reflejan la situación presupuestal y financiera en este periodo.

Se mantiene el compromiso de responder a las reformas y requerimientos que las leyes y normas emitidas por el Consejo Nacional de Armonización Contable (CONAC), que brindan transparencia en el ejercicio de los recursos públicos y dan certeza a la emisión de información contable y financiera en el contexto local y nacional

6. Políticas de Contabilidad Significativas

No se han adoptado medidas especiales o significativas en la preparación de la información financiera, en el proceso de adopción de las nuevas disposiciones de la Ley General de Contabilidad Gubernamental, se procederá a realizar los cambios necesarios en las políticas de contabilidad mimos que se irán informando en su oportunidad.

7. Posición en Moneda Extranjera y Protección por Riesgo Cambiario

La Unidad de Servicios Educativos del Estado de Tlaxcala, no realizo operaciones en Moneda extranjera en el periodo.

8. Reporte Analítico del Activo

La Unidad de Servicios Educativos del Estado de Tlaxcala, no presento operaciones en el periodo por este concepto.

9. Fideicomisos, Mandatos y Análogos

La Unidad de Servicios Educativos del Estado de Tlaxcala, no presento información de Fideicomisos

10. Reporte de la Recaudación

La Unidad de Servicios Educativos del Estado de Tlaxcala, no presento operaciones en el periodo por este concepto.

11. Información sobre la Deuda y el Reporte Analítico de la Deuda

La Unidad de Servicios Educativos del Estado de Tlaxcala, no presento operaciones en el periodo por este concepto.



12. Calificaciones otorgadas

La Unidad de Servicios Educativos del Estado de Tlaxcala, no presento operaciones en el periodo por este concepto.

13. Proceso de Mejora

Se iniciará un proceso para la integración de un Plan de mejora que implique una integración de procesos y políticas de mejora para el desempeño eficiente de los planes y objetivos para los que fue creada la Unidad de Servicio Educativos del Estado de Tlaxcala

14. Información por Segmentos

La Unidad de Servicios Educativos del Estado de Tlaxcala, no presento operaciones en el periodo por este concepto.


15. Eventos Posteriores al Cierre


La Unidad de Servicios Educativos del Estado de Tlaxcala, no presento operaciones en el periodo por este concepto.

16. Partes Relacionadas

La Unidad de Servicios Educativos del Estado de Tlaxcala, no presento operaciones en el periodo por este concepto.

Bajo protesta de decir verdad declaramos que los Estados Financieros y sus Notas son razonablemente correctos y responsabilidad del emisor


UNIDAD DE SERVICIOS EDUCATIVOS
DEL ESTADO DE TLAXCALA
Dr. Homero Meneses Hernández
Secretario de Educación Pública y
Director General de la USBT
DIRECCIÓN GENERAL


UNIDAD DE SERVICIOS EDUCATIVOS
DEL ESTADO DE TLAXCALA
Finanzas
DIRECCIÓN DE
ADMINISTRACIÓN Y FINANZAS