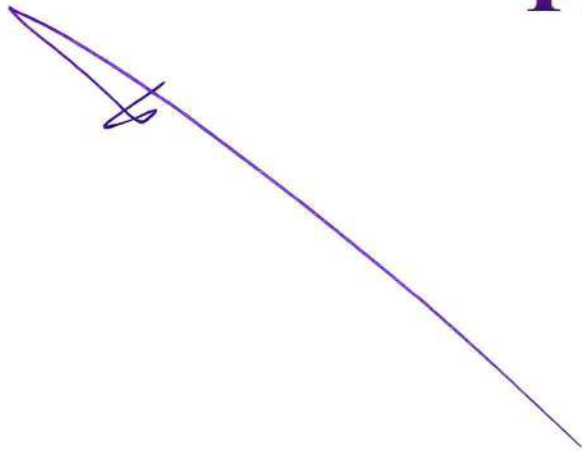


LEY DE DISCIPLINA FINANCIERA



Unidad de Servicios Educativos del Estado de Tlaxcala (a)
Estado de Situación Financiera Detallado - LDF
Al 31 de diciembre de 2022 y al 31 de Diciembre de 2023 (b)
(PESOS)

Concepto (c)	2023 (d)	31 de diciembre de 2022 (e)	Concepto (c)	2023 (d)	31 de diciembre de 2022 (e)
ACTIVO			PASIVO		
Activo Circulante			Activo Circulante		
a. Efectivo y Equivalentes (a=a1+a2+a3+a4+a5+a6+a7)	200,042,491	84,851,225	a. Cuentas por Pagar a Corto Plazo (a=a1+a2+a3+a4+a5+a6+a7+a8+a9)	159,769,614	71,288,173
a1) Efectivo	0	0	a1) Servicios Personales por Pagar a Corto Plazo	16,575,823	11,944,810
a2) Bancos/Tesorería	200,042,491	84,851,225	a2) Proveedores por Pagar a Corto Plazo	111,749,693	57,322,873
a3) Bancos/Dependencias y Otros	0	0	a3) Contratistas por Obras Públicas por Pagar a Corto Plazo	6,410,446	0
a4) Inversiones Temporales (Hasta 3 meses)	0	0	a4) Participaciones y Aportaciones por Pagar a Corto Plazo	0	0
a5) Fondos con Afectación Específica	0	0	a5) Transferencias Otorgadas por Pagar a Corto Plazo	1,755	585
a6) Depósitos de Fondos de Terceros en Garantía y/o Administración	0	0	a6) Intereses, Comisiones y Otros Gastos de la Deuda Pública por Pagar a Corto Plazo	0	0
a7) Otros Efectivos y Equivalentes	0	0	a7) Retenciones y Contribuciones por Pagar a Corto Plazo	24,205,910	1,794,928
b. Derechos a Recibir Efectivo o Equivalentes (b=b1+b2+b3+b4+b5+b6+b7)	333,254	350,747	a8) Devoluciones de la Ley de Ingresos por Pagar a Corto Plazo	0	0
b1) Inversiones Financieras de Corto Plazo	0	0	a9) Otras Cuentas por Pagar a Corto Plazo	825,987	224,977
b2) Cuentas por Cobrar a Corto Plazo	0	0	b. Documentos por Pagar a Corto Plazo (b=b1+b2+b3)	0	0
b3) Deudores Diversos por Cobrar a Corto Plazo	333,254	350,747	b1) Documentos Comerciales por Pagar a Corto Plazo	0	0
b4) Ingresos por Recuperar a Corto Plazo	0	0	b2) Documentos con Contratistas por Obras Públicas por Pagar a Corto Plazo	0	0
b5) Deudores por Anticipos de la Tesorería a Corto Plazo	0	0	b3) Otros Documentos por Pagar a Corto Plazo	0	0
b6) Préstamos Otorgados a Corto Plazo	0	0	c. Porción a Corto Plazo de la Deuda Pública a Largo Plazo (c=c1+c2)	0	0
b7) Otros Derechos a Recibir Efectivo o Equivalentes a Corto Plazo	0	0	c1) Porción a Corto Plazo de la Deuda Pública	0	0
c. Derechos a Recibir Bienes o Servicios (c=c1+c2+c3+c4+c5)	4,513,995	0	c2) Porción a Corto Plazo de Arrendamiento Financiero	0	0
c1) Anticipo a Proveedores por Adquisición de Bienes y Prestación de Servicios a Corto Plazo	0	0	d. Títulos y Valores a Corto Plazo	0	0
c2) Anticipo a Proveedores por Adquisición de Bienes Inmuebles y Muebles a Corto Plazo	0	0	e. Pasivos Diferidos a Corto Plazo (e=e1+e2+e3)	0	0
c3) Anticipo a Proveedores por Adquisición de Bienes Intangibles a Corto Plazo	0	0	e1) Ingresos Cobrados por Adelantado a Corto Plazo	0	0
c4) Anticipo a Contratistas por Obras Públicas a Corto Plazo	4,513,995	0	e2) Intereses Cobrados por Adelantado a Corto Plazo	0	0
c5) Otros Derechos a Recibir Bienes o Servicios a Corto Plazo	0	0	e3) Otros Pasivos Diferidos a Corto Plazo	0	0
d. Inventarios (d=d1+d2+d3+d4+d5)	0	0	f. Fondos y Bienes de Terceros en Garantía y/o Administración a Corto Plazo (f=f1+f2+f3+f4+f5+f6)	0	0
d1) Inventario de Mercancías para Venta	0	0	f1) Fondos en Garantía a Corto Plazo	0	0
d2) Inventario de Mercancías Terminadas	0	0	f2) Fondos en Administración a Corto Plazo	0	0
d3) Inventario de Mercancías en Proceso de Elaboración	0	0	f3) Fondos Contingentes a Corto Plazo	0	0
d4) Inventario de Materias Primas, Materiales y Suministros para Producción	0	0	f4) Fondos de Fideicomisos, Mandatos y Contratos Análogos a Corto Plazo	0	0
d5) Bienes en Tránsito	0	0	f5) Otros Fondos de Terceros en Garantía y/o Administración a Corto Plazo	0	0
e. Almacenes	0	0	f6) Valores y Bienes en Garantía a Corto Plazo	0	0
f. Estimación por Pérdida o Deterioro de Activos Circulantes (f=f1+f2)	0	0	g. Provisiones a Corto Plazo (g=g1+g2+g3)	0	0
f1) Estimaciones para Cuentas Incobrables por Derechos a Recibir Efectivo o Equivalentes	0	0	g1) Provisión para Demandas y Juicios a Corto Plazo	0	0
f2) Estimación por Deterioro de Inventarios	0	0	g2) Provisión para Contingencias a Corto Plazo	0	0
g. Otros Activos Circulantes (g=g1+g2+g3+g4)	0	0	g3) Otras Provisiones a Corto Plazo	0	0
g1) Valores en Garantía	0	0	h. Otros Pasivos a Corto Plazo (h=h1+h2+h3)	0	0
g2) Bienes en Garantía (excluye depósitos de fondos)	0	0	h1) Ingresos por Clasificar	0	0
g3) Bienes Derivados de Embargos, Decomisos, Aseguramientos y Dación en Pago	0	0	h2) Recaudación por Participar	0	0
g4) Adquisición con Fondos de Terceros	0	0	h3) Otros Pasivos Circulantes	0	0
IA. Total de Activos Circulantes (IA = a + b + c + d + e + f + g)	204,889,740	85,201,971	IIA. Total de Pasivos Circulantes (IIA = a + b + c + d + e + f + g + h)	159,769,614	71,288,173
Activo No Circulante			Pasivo No Circulante		
a. Inversiones Financieras a Largo Plazo	0	0	a. Cuentas por Pagar a Largo Plazo	0	0
b. Derechos a Recibir Efectivo o Equivalentes a Largo Plazo	0	0	b. Documentos por Pagar a Largo Plazo	0	0
c. Bienes Inmuebles, Infraestructura y Construcciones en Proceso	450,986,937	444,159,847	c. Deuda Pública a Largo Plazo	0	0
d. Bienes Muebles	292,884,323	262,297,531	d. Pasivos Diferidos a Largo Plazo	0	0
e. Activos Intangibles	836,704	756,784	e. Fondos y Bienes de Terceros en Garantía y/o en Administración a Largo Plazo	0	0
f. Depreciación, Deterioro y Amortización Acumulada de Bienes	0	0	f. Provisiones a Largo Plazo	0	0
g. Activos Diferidos	0	0	IIIB. Total de Pasivos No Circulantes (IIIB = a + b + c + d + e + f)	0	0
h. Estimación por Pérdida o Deterioro de Activos no Circulantes	0	0	II. Total del Pasivo (II = IIA + IIIB)	159,769,614	71,288,173
i. Otros Activos no Circulantes	0	0	HACIENDA PÚBLICA/PATRIMONIO		
IB. Total de Activos No Circulantes (IB = a + b + c + d + e + f + g + h + i)	744,707,964	707,214,161	IIIA. Hacienda Pública/Patrimonio Contribuido (IIIA = a + b + c)	577,035,241	577,035,241
I. Total del Activo (I = IA + IB)	949,597,704	792,416,132	a. Aportaciones	577,035,241	577,035,241
			b. Donaciones de Capital	0	0
			c. Actualización de la Hacienda Pública/Patrimonio	0	0
			IIIB. Hacienda Pública/Patrimonio Generado (IIIB = a + b + c + d + e)	212,792,849	144,092,718
			a. Resultados del Ejercicio (Ahorro/ Desahorro)	70,460,951	20,080,842
			b. Resultados de Ejercicios Anteriores	142,331,898	124,011,876
			c. Revalúos	0	0
			d. Reservas	0	0
			e. Rectificaciones de Resultados de Ejercicios Anteriores	0	0
			IIIC. Exceso o Insuficiencia en la Actualización de la Hacienda Pública/Patrimonio (IIIC = a + b)	0	0
			a. Resultado por Posición Monetaria	0	0
			b. Resultado por Tenencia de Activos no Monetarios	0	0
			III. Total Hacienda Pública/Patrimonio (III = IIIA + IIIB + IIIC)	789,828,090	721,127,959
			IV. Total del Pasivo y Hacienda Pública/Patrimonio (IV = II + III)	949,597,704	792,416,132



UNIDAD DE SERVICIOS EDUCATIVOS
DEL ESTADO DE TLAXCALA
 Dr. Homero Meneses Hernández
 Secretario de Educación Pública y
DIRECCIÓN GENERAL
 Director General de la USET


UNIDAD DE SERVICIOS EDUCATIVOS
DEL ESTADO DE TLAXCALA
 Director de Finanzas
DIRECCIÓN DE FINANZAS
ADMINISTRACIÓN Y FINANZAS

Unidad de Servicios Educativos del Estado de Tlaxcala (a)							
Informe Analítico de la Deuda Pública y Otros Pasivos - LDF							
Del 1 de Enero al 31 de Diciembre de 2023 (b)							
(PESOS)							
Denominación de la Deuda Pública y Otros Pasivos (c)	Saldo al 31 de diciembre de 2022 (d)	Disposiciones del Periodo (e)	Amortizaciones del Periodo (f)	Revaluaciones, Reclasificaciones y Otros Ajustes (g)	Saldo Final del Periodo (h)	Pago de Intereses del Periodo (i)	Pago de Comisiones y demás costos asociados durante el Periodo (j)
	(d)	(e)	(f)	(g)	h=d+e-f+g	(i)	(j)
1. Deuda Pública (1=A+B)	0	0	0	0	0	0	0
A. Corto Plazo (A=a1+a2+a3)	0	0	0	0	0	0	0
a1) Instituciones de Crédito	0	0	0	0	0	0	0
a2) Títulos y Valores	0	0	0	0	0	0	0
a3) Arrendamientos Financieros	0	0	0	0	0	0	0
B. Largo Plazo (B=b1+b2+b3)	0	0	0	0	0	0	0
b1) Instituciones de Crédito	0	0	0	0	0	0	0
b2) Títulos y Valores	0	0	0	0	0	0	0
b3) Arrendamientos Financieros	0	0	0	0	0	0	0
2. Otros Pasivos	71,288,173				159,769,614		
3. Total de la Deuda Pública y Otros Pasivos	71,288,173	0	0	0	159,769,614	0	0
4. Deuda Contingente 1 (informativo)	0	0	0	0	0	0	0
A. Deuda Contingente 1					0		
B. Deuda Contingente 2					0		
C. Deuda Contingente XX					0		
5. Valor de Instrumentos Bono Cupón Cero 2 (Informativo)	0	0	0	0	0	0	0
A. Instrumento Bono Cupón Cero 1					0		
B. Instrumento Bono Cupón Cero 2					0		
C. Instrumento Bono Cupón Cero XX					0		


1. Se refiere a cualquier Financiamiento sin fuente o garantía de pago definida, que sea asumida de manera solidaria o subsidiaria por las Entidades Federativas con sus Municipios, organismos descentralizados y empresas de participación estatal mayoritaria y fideicomisos, locales o municipales, y por los Municipios con sus respectivos organismos descentralizados y empresas de participación municipal mayoritaria.

2. Se refiere al valor del Bono Cupón Cero que respalda el pago de los créditos asociados al mismo (Activo).

Obligaciones a Corto Plazo (k)	Monto Contratado (l)	Plazo Pactado (m)	Tasa de Interés (n)	Comisiones y Costos Relacionados (o)	Tasa Efectiva (p)
6. Obligaciones a Corto Plazo (Informativo)	0	0	0	0	0
A. Crédito 1					
B. Crédito 2					
C. Crédito XX					



Dr. ~~Heriberto Hernández~~
SECRETARÍA DE EDUCACIÓN PÚBLICA
 SECRETARÍA DE EDUCACIÓN PÚBLICA
 DIRECCIÓN GENERAL



~~Lic. Ángel de Jesús~~
UNIDAD DE SERVICIOS EDUCATIVOS DEL ESTADO DE TLAXCALA
 DIRECCIÓN DE ADMINISTRACIÓN Y FINANZAS

Unidad de Servicios Educativos del Estado de Tlaxcala (a)										
Informe Analítico de Obligaciones Diferentes de Financiamientos – LDF										
Del 1 de Enero al 31 de Diciembre de 2023 (b)										
(PESOS)										
Denominación de las Obligaciones Diferentes de Financiamiento	Fecha del Contrato	Fecha de inicio de operación del proyecto	Fecha de vencimiento	Monto de la inversión pactado	Plazo pactado	Monto promedio mensual del pago de la contraprestación	Monto promedio mensual del pago de la contraprestación correspondiente al pago de inversión	Monto pagado de la inversión al XX de XXXX de 20XX	Monto pagado de la inversión actualizado al XX de XXXX de 20XX	Saldo pendiente por pagar de la inversión al XX de XXXX de 20XX
(c)	(d)	(e)	(f)	(g)	(h)	(i)	(j)	(k)	(l)	(m = g - l)
A. Asociaciones Público Privadas (APP's) (A=a+b+c+d)		0	0	0	0	0	0	0	0	0
a) APP 1										0
b) APP 2										0
c) APP 3										0
d) APP XX										0
B. Otros Instrumentos (B=a+b+c+d)		0	0	0	0	0	0	0	0	0
a) Otro Instrumento 1										0
b) Otro Instrumento 2										0
c) Otro Instrumento 3										0
d) Otro Instrumento XX										0
C. Total de Obligaciones Diferentes de Financiamiento (C=A+B)		0	0	0	0	0	0	0	0	0



Dr. Homero Meneses Hernández
 Secretario de Educación Pública
 UNIDAD DE SERVICIOS EDUCATIVOS
 DEL ESTADO DE TLAXCALA
 Dirección General de la USET

DIRECCIÓN GENERAL



Lic. Erickson Jiménez Rodríguez
 Director de Finanzas
 UNIDAD DE SERVICIOS EDUCATIVOS
 DEL ESTADO DE TLAXCALA
 DIRECCIÓN DE ADMINISTRACIÓN Y FINANZAS

Unidad de Servicios Educativos del Estado de Tlaxcala (a)
Balance Presupuestario - LDF
Del 1 de Enero al 31 de Diciembre de 2023 (b)
(PESOS)


Concepto (c)	Estimado/ Aprobado (d)	Devengado	Recaudado/ Pagado
A. Ingresos Totales (A = A1+A2+A3)	6,875,745,796	6,941,342,604	6,941,342,604
A1. Ingresos de Libre Disposición	321,486,830	321,486,830	321,486,830
A2. Transferencias Federales Etiquetadas	6,554,258,966	6,619,855,774	6,619,855,774
A3. Financiamiento Neto	0	0	0
B. Egresos Presupuestarios¹ (B = B1+B2)	6,875,745,796	6,909,872,160	6,773,933,187
B1. Gasto No Etiquetado (sin incluir Amortización de la Deuda Pública)	321,486,830	293,061,666	224,426,147
B2. Gasto Etiquetado (sin incluir Amortización de la Deuda Pública)	6,554,258,966	6,616,810,493	6,549,507,040
C. Remanentes del Ejercicio Anterior (C = C1 + C2)	0	0	0
C1. Remanentes de Ingresos de Libre Disposición aplicados en el periodo			
C2. Remanentes de Transferencias Federales Etiquetadas aplicados en el periodo			
I. Balance Presupuestario (I = A - B + C)	0	31,470,444	167,409,417
II. Balance Presupuestario sin Financiamiento Neto (II = I - A3)	0	31,470,444	167,409,417
III. Balance Presupuestario sin Financiamiento Neto y sin Remanentes del Ejercicio Anterior (III= II - C)	0	31,470,444	167,409,417


Concepto	Aprobado	Devengado	Pagado
E. Intereses, Comisiones y Gastos de la Deuda (E = E1+E2)	0	0	0
E1. Intereses, Comisiones y Gastos de la Deuda con Gasto No Etiquetado			
E2. Intereses, Comisiones y Gastos de la Deuda con Gasto Etiquetado			
IV. Balance Primario (IV = III + E)	0	31,470,444	167,409,417

Concepto	Estimado/ Aprobado	Devengado	Recaudado/ Pagado
F. Financiamiento (F = F1 + F2)	0	0	0
F1. Financiamiento con Fuente de Pago de Ingresos de Libre Disposición			
F2. Financiamiento con Fuente de Pago de Transferencias Federales Etiquetadas			
G. Amortización de la Deuda (G = G1 + G2)	0	0	0
G1. Amortización de la Deuda Pública con Gasto No Etiquetado			
G2. Amortización de la Deuda Pública con Gasto Etiquetado			
A3. Financiamiento Neto (A3 = F - G)	0	0	0

Concepto	Estimado/ Aprobado	Devengado	Recaudado/ Pagado
A1. Ingresos de Libre Disposición	321,486,830	321,486,830	321,486,830
A3.1 Financiamiento Neto con Fuente de Pago de Ingresos de Libre Disposición (A3.1 = F1 - G1)	0	0	0
F1. Financiamiento con Fuente de Pago de Ingresos de Libre Disposición	0	0	0
G1. Amortización de la Deuda Pública con Gasto No Etiquetado	0	0	0
B1. Gasto No Etiquetado (sin incluir Amortización de la Deuda Pública)	321,486,830	293,061,666	224,426,147
C1. Remanentes de Ingresos de Libre Disposición aplicados en el periodo		0	0
V. Balance Presupuestario de Recursos Disponibles (V = A1 + A3.1 - B1 + C1)	0	28,425,164	97,060,683
VI. Balance Presupuestario de Recursos Disponibles sin Financiamiento Neto (VI = V - A3.1)	0	28,425,164	97,060,683

Concepto	Estimado/ Aprobado	Devengado	Recaudado/ Pagado
A2. Transferencias Federales Etiquetadas	6,554,258,966	6,619,855,774	6,619,855,774
A3.2 Financiamiento Neto con Fuente de Pago de Transferencias Federales Etiquetadas (A3.2 = F2 - G2)	0	0	0
F2. Financiamiento con Fuente de Pago de Transferencias Federales Etiquetadas	0	0	0
G2. Amortización de la Deuda Pública con Gasto Etiquetado	0	0	0
B2. Gasto Etiquetado (sin incluir Amortización de la Deuda Pública)	6,554,258,966	6,616,810,493	6,549,507,040
C2. Remanentes de Transferencias Federales Etiquetadas aplicados en el periodo		0	0
VII. Balance Presupuestario de Recursos Etiquetados (VII = A2 + A3.2 - B2 + C2)	0	3,045,280	70,348,734
VIII. Balance Presupuestario de Recursos Etiquetados sin Financiamiento Neto (VIII = VII - A3.2)	0	3,045,280	70,348,734




 Dr. Homero Meneses Hernández
 UNIDAD DE SERVICIOS EDUCATIVOS
 Secretario de Educación Pública
 ESTADO DE TLAXCALA
 Director General de la USEI
 DIRECCIÓN GENERAL




 ESTADO DE TLAXCALA
 UNIDAD DE SERVICIOS EDUCATIVOS
 DEL ESTADO DE TLAXCALA
 ADMINISTRACIÓN Y FINANZAS
 DIRECCIÓN DE

Unidad de Servicios Educativos del Estado de Tlaxcala (a)
Estado Analítico de Ingresos Detallado - LDF
Del 1 de Enero al 31 de Diciembre de 2023 (b)
(PESOS)

Concepto (c)	Ingreso					Diferencia (e)
	Estimado (d)	Ampliaciones/ (Reducciones)	Modificado	Devengado	Recaudado	
Ingresos de Libre Disposición						
A. Impuestos			0			0
B. Cuotas y Aportaciones de Seguridad Social			0			0
C. Contribuciones de Mejoras			0			0
D. Derechos			0			0
E. Productos			0			0
F. Aprovechamientos			0			0
G. Ingresos por Ventas de Bienes y Prestación Servicios			0			0
H. Participaciones (H=h1+h2+h3+h4+h5+h6+h7+h8+h9+h10+h11)	0	0	0	0	0	0
h1) Fondo General de Participaciones			0			0
h2) Fondo de Fomento Municipal			0			0
h3) Fondo de Fiscalización y Recaudación			0			0
h4) Fondo de Compensación			0			0
h5) Fondo de Extracción de Hidrocarburos			0			0
h6) Impuesto Especial Sobre Producción y Servicios			0			0
h7) 0.136% de la Recaudación Federal Participable			0			0
h8) 3.17% Sobre Extracción de Petróleo			0			0
h9) Gasolinas y Diésel			0			0
h10) Fondo del Impuesto Sobre la Renta			0			0
h11) Fondo de Estabilización de los Ingresos de las Entidades Federativas			0			0
I. Incentivos Derivados de la Colaboración Fiscal (I=i1+i2+i3+i4+i5)	0	0	0	0	0	0
i1) Tenencia o Uso de Vehículos			0			0
i2) Fondo de Compensación ISAN			0			0
i3) Impuesto Sobre Automóviles Nuevos			0			0
i4) Fondo de Compensación de Repecos-Intermedios			0			0
i5) Otros Incentivos Económicos			0			0
J. Transferencias y Asignaciones	321,486,830	0	321,486,830	321,486,830	321,486,830	0
K. Convenios	0	0	0	0	0	0
k1) Otros Convenios y Subsidios			0			0
L. Otros Ingresos de Libre Disposición (L=l1+l2)	0	0	0	0	0	0
l1) Participaciones en Ingresos Locales			0			0
l2) Otros Ingresos de Libre Disposición			0			0
I. Total de Ingresos de Libre Disposición (I=A+B+C+D+E+F+G+H+I+J+K+L)	321,486,830	0	321,486,830	321,486,830	321,486,830	0
Ingresos Excedentes de Ingresos de Libre Disposición						
Transferencias Federales Etiquetadas						
A. Aportaciones (A=a1+a2+a3+a4+a5+a6+a7+a8)	0	0	0	0	0	0
a1) Fondo de Aportaciones para la Nómina Educativa y Gasto Operativo			0			0
a2) Fondo de Aportaciones para los Servicios de Salud			0			0
a3) Fondo de Aportaciones para la Infraestructura Social			0			0

Unidad de Servicios Educativos del Estado de Tlaxcala (a)
Estado Analítico de Ingresos Detallado - LDF
Del 1 de Enero al 31 de Diciembre de 2023 (b)
(PESOS)

Concepto (c)	Ingreso					Diferencia (e)
	Estimado (d)	Ampliaciones/ (Reducciones)	Modificado	Devengado	Recaudado	
a4) Fondo de Aportaciones para el Fortalecimiento de los Municipios y de las			0			0
a5) Fondo de Aportaciones Múltiples			0			0
a6) Fondo de Aportaciones para la Educación Tecnológica y de Adultos			0			0
a7) Fondo de Aportaciones para la Seguridad Pública de los Estados y del Distrito Federal			0			0
a8) Fondo de Aportaciones para el Fortalecimiento de las Entidades Federativas			0			0
B. Convenios (B=b1+b2+b3+b4)	0	0	0	0	0	0
b1) Convenios de Protección Social en Salud			0			0
b2) Convenios de Descentralización			0			0
b3) Convenios de Reasignación			0			0
b4) Otros Convenios y Subsidios			0			0
C. Fondos Distintos de Aportaciones (C=c1+c2)	0	0	0	0	0	0
c1) Fondo para Entidades Federativas y Municipios Productores de Hidrocarburos			0			0
c2) Fondo Minero			0			0
D. Transferencias, Asignaciones, Subsidios y Subvenciones.	6,554,258,966	65,717,635	6,619,976,601	6,619,855,774	6,619,855,774	65,596,808
E. Otras Transferencias Federales Etiquetadas			0			0
II. Total de Transferencias Federales Etiquetadas (II = A + B + C + D + E)	6,554,258,966	65,717,635	6,619,976,601	6,619,855,774	6,619,855,774	65,596,808
III. Ingresos Derivados de Financiamientos (III = A)	0	0	0	0	0	0
A. Ingresos Derivados de Financiamientos			0			0
IV. Total de Ingresos (IV = I + II + III)	6,875,745,796	65,717,635	6,941,463,431	6,941,342,604	6,941,342,604	65,596,808
Datos Informativos						
1. Ingresos Derivados de Financiamientos con Fuente de Pago de Ingresos de Libre Disposición			0			0
2. Ingresos Derivados de Financiamientos con Fuente de Pago de Transferencias Federales Etiquetadas			0			0
3. Ingresos Derivados de Financiamientos (3 = 1 + 2)	0	0	0	0	0	0

[Handwritten signature in blue ink]

Dr. Homero Meneses Hernández
 Secretario de Educación Pública
 DEL ESTADO DE TLAXCALA
 Director General de la USET
DIRECCIÓN GENERAL

[Handwritten signature in blue ink]


UNIDAD DE SERVICIOS EDUCATIVOS
 DEL ESTADO DE TLAXCALA
 Dirección de Administración y Finanzas
DIRECCIÓN DE ADMINISTRACIÓN Y FINANZAS

Unidad de Servicios Educativos del Estado de Tlaxcala (a)
Estado Analítico del Ejercicio del Presupuesto de Egresos Detallado - LDF
Clasificación por Objeto del Gasto (Capítulo y Concepto)
Del 1 de Enero al 31 de Diciembre de 2023 (b)
(PESOS)

Concepto (c)	Egresos					Subejercicio (e)
	Aprobado (d)	Ampliaciones/ (Reducciones)	Modificado	Devengado	Pagado	
I. Gasto No Etiquetado (I=A+B+C+D+E+F+G+H+I)	321,486,830	-0	321,486,830	293,061,668	224,426,147	28,425,164
A. Servicios Personales (A=a1+a2+a3+a4+a5+a6+a7)	101,495,737	5,782,801	107,278,538	107,278,538	94,044,391	0
a1) Remuneraciones al Personal de Carácter Permanente	476,928	16,018	492,946	492,946	492,946	0
a2) Remuneraciones al Personal de Carácter Transitorio	32,907,083	-345,942	32,561,141	32,561,141	32,561,141	0
a3) Remuneraciones Adicionales y Especiales	19,552,153	-4,958,715	14,593,438	14,593,438	14,593,438	0
a4) Seguridad Social	0	88,295	88,295	88,295	88,295	0
a5) Otras Prestaciones Sociales y Económicas	48,140,720	10,750,895	58,891,615	58,891,615	45,657,468	0
a6) Previsiones	0	0	0	0	0	0
a7) Pago de Estímulos a Servidores Públicos	418,853	232,251	651,104	651,104	651,104	0
B. Materiales y Suministros (B=b1+b2+b3+b4+b5+b6+b7+b8+b9)	30,234,535	-1,137,916	29,096,619	27,359,217	15,018,709	1,737,402
b1) Materiales de Administración, Emisión de Documentos y Artículos Oficiales	11,395,800	-502,484	10,893,316	10,676,701	3,583,480	216,615
b2) Alimentos y Utensilios	12,612,728	-1,377,876	11,234,852	10,314,754	8,229,223	920,098
b3) Materias Primas y Materiales de Producción y Comercialización	0	0	0	0	0	0
b4) Materiales y Artículos de Construcción y de Reparación	761,731	-352,204	369,527	304,291	304,291	65,236
b5) Productos Químicos, Farmacéuticos y de Laboratorio	1,486,760	26,205	1,512,965	1,510,985	363,988	2,000
b6) Combustibles, Lubricantes y Aditivos	1,811,160	0	1,811,160	1,804,499	1,506,103	6,661
b7) Vestuario, Blancos, Prendas de Protección y Artículos Deportivos	1,482,973	973,530	2,456,503	2,272,529	712,117	183,974
b8) Materiales y Suministros Para Seguridad	0	0	0	0	0	0
b9) Herramientas, Refacciones y Accesorios Menores	683,383	134,912	818,295	475,478	339,507	342,818
C. Servicios Generales (C=c1+c2+c3+c4+c5+c6+c7+c8+c9)	171,245,324	-24,806,666	146,438,658	132,478,946	109,660,534	13,959,712
c1) Servicios Básicos	0	311,478	311,478	241,619	241,619	69,859
c2) Servicios de Arrendamiento	34,611,286	-600,131	34,011,155	30,920,113	30,920,113	3,091,041
c3) Servicios Profesionales, Científicos, Técnicos y Otros Servicios	12,491,120	-8,029,289	4,461,831	439,066	439,066	4,022,765
c4) Servicios Financieros, Bancarios y Comerciales	2,761,000	832,798	3,593,798	3,260,636	3,259,078	333,162
c5) Servicios de Instalación, Reparación, Mantenimiento y Conservación	27,178,746	-19,148,431	8,030,315	3,600,157	3,600,157	4,430,158
c6) Servicios de Comunicación Social y Publicidad	230,000	0	230,000	17,867	17,867	212,133
c7) Servicios de Traslado y Viáticos	1,236,400	34,220	1,270,620	830,326	830,326	440,294
c8) Servicios Oficiales	3,444,798	1,790,134	5,234,932	4,488,865	4,048,086	746,067
c9) Otros Servicios Generales	89,291,974	2,556	89,294,530	88,580,298	66,304,222	614,232
D. Transferencias, Asignaciones, Subsidios y Otras Ayudas (D=d1+d2+d3+d4+d5+d6+d7+d8+d9)	4,545,638	37,068	4,582,706	4,581,536	4,580,366	1,170
d1) Transferencias Internas y Asignaciones al Sector Público	0	0	0	0	0	0
d2) Transferencias al Resto del Sector Público	0	0	0	0	0	0
d3) Subsidios y Subvenciones	0	0	0	0	0	0
d4) Ayudas Sociales	4,545,638	37,068	4,582,706	4,581,536	4,580,366	1,170
d5) Pensiones y Jubilaciones	0	0	0	0	0	0
d6) Transferencias a Fideicomisos, Mandatos y Otros Análogos	0	0	0	0	0	0
d7) Transferencias a la Seguridad Social	0	0	0	0	0	0
d8) Donativos	0	0	0	0	0	0
d9) Transferencias al Exterior	0	0	0	0	0	0
E. Bienes Muebles, Inmuebles e Intangibles (E=e1+e2+e3+e4+e5+e6+e7+e8+e9)	13,965,598	5,978,935	19,944,531	19,944,311	705,502	220
e1) Mobiliario y Equipo de Administración	8,335,254	4,062,533	12,397,787	12,397,566	136,379	220
e2) Mobiliario y Equipo Educativo y Recreativo	1,216,342	3,465,685	4,682,027	4,682,027	335,890	0
e3) Equipo e Instrumental Médico y de Laboratorio	54,000	-54,000	0	0	0	0
e4) Vehículos y Equipo de Transporte	2,500,000	108,434	2,608,434	2,608,434	0	0
e5) Equipo de Defensa y Seguridad	0	0	0	0	0	0
e6) Maquinaria, Otros Equipos y Herramientas	1,860,000	-1,603,717	256,283	256,283	233,233	0
e7) Activos Biológicos	0	0	0	0	0	0
e8) Bienes Inmuebles	0	0	0	0	0	0
e9) Activos Intangibles	0	0	0	0	0	0
F. Inversión Pública (F=f1+f2+f3)	0	14,145,778	14,145,778	1,419,119	416,645	12,726,659
f1) Obra Pública en Bienes de Dominio Público	0	14,145,778	14,145,778	1,419,119	416,645	12,726,659
f2) Obra Pública en Bienes Propios	0	0	0	0	0	0
f3) Proyectos Productivos y Acciones de Fomento	0	0	0	0	0	0
G. Inversiones Financieras y Otras Provisiones (G=g1+g2+g3+g4+g5+g6+g7)	0	0	0	0	0	0
g1) Inversiones Para el Fomento de Actividades Productivas	0	0	0	0	0	0
g2) Acciones y Participaciones de Capital	0	0	0	0	0	0
g3) Compra de Títulos y Valores	0	0	0	0	0	0
g4) Concesión de Préstamos	0	0	0	0	0	0
g5) Inversiones en Fideicomisos, Mandatos y Otros Análogos	0	0	0	0	0	0
Fideicomiso de Desastres Naturales (Informativo)	0	0	0	0	0	0
g6) Otras Inversiones Financieras	0	0	0	0	0	0
g7) Provisiones para Contingencias y Otras Eroqaciones Especiales	0	0	0	0	0	0
H. Participaciones y Aportaciones (H=h1+h2+h3)	0	0	0	0	0	0
h1) Participaciones	0	0	0	0	0	0
h2) Aportaciones	0	0	0	0	0	0
h3) Convenios	0	0	0	0	0	0
I. Deuda Pública (I=i1+i2+i3+i4+i5+i6+i7)	0	0	0	0	0	0
i1) Amortización de la Deuda Pública	0	0	0	0	0	0
i2) Intereses de la Deuda Pública	0	0	0	0	0	0
i3) Comisiones de la Deuda Pública	0	0	0	0	0	0
i4) Gastos de la Deuda Pública	0	0	0	0	0	0
i5) Costo por Coberturas	0	0	0	0	0	0
i6) Apoyos Financieros	0	0	0	0	0	0
i7) Adeudos de Ejercicios Fiscales Anteriores (ADEFAS)	0	0	0	0	0	0

Unidad de Servicios Educativos del Estado de Tlaxcala (a)
Estado Analítico del Ejercicio del Presupuesto de Egresos Detallado - LDF
Clasificación por Objeto del Gasto (Capítulo y Concepto)
Del 1 de Enero al 31 de Diciembre de 2023 (b)
(PESOS)

Concepto (c)	Egresos					Subejercicio (e)
	Aprobado (d)	Ampliaciones/ (Reducciones)	Modificado	Devengado	Pagado	
II. Gasto Etiquetado (II=A+B+C+D+E+F+G+H+I)	6,554,258,966	65,717,635	6,619,976,601	6,616,810,493	6,549,507,040	3,166,107
A. Servicios Personales (A=a1+a2+a3+a4+a5+a6+a7)	6,267,894,686	0	6,267,894,686	6,267,894,686	6,267,894,686	0
a1) Remuneraciones al Personal de Carácter Permanente	3,857,523,646	-217,487,944	3,640,025,704	3,640,025,704	3,640,025,704	0
a2) Remuneraciones al Personal de Carácter Transitorio	0	0	0	0	0	0
a3) Remuneraciones Adicionales y Especiales	1,350,067,622	59,726,256	1,409,793,878	1,409,793,878	1,409,793,878	0
a4) Seguridad Social	0	0	0	0	0	0
a5) Otras Prestaciones Sociales y Económicas	1,018,541,341	147,293,555	1,165,834,897	1,165,834,897	1,165,834,897	0
a6) Previsiones	0	0	0	0	0	0
a7) Pago de Estímulos a Servidores Públicos	41,762,074	10,478,133	52,240,207	52,240,207	52,240,207	0
B. Materiales y Suministros (B=b1+b2+b3+b4+b5+b6+b7+b8+b9)	90,132,625	7,059,214	97,191,839	94,801,528	47,653,046	2,390,312
b1) Materiales de Administración, Emisión de Documentos y Artículos Oficiales	23,367,626	5,342,072	28,709,698	28,184,332	13,741,792	525,366
b2) Alimentos y Utensilios	60,797,182	1,202,024	61,999,206	61,293,322	32,350,714	705,884
b3) Materias Primas y Materiales de Producción y Comercialización	0	33,083	33,083	33,083	0	0
b4) Materiales y Artículos de Construcción y de Reparación	0	1,296,079	1,296,079	1,294,263	233,574	1,816
b5) Productos Químicos, Farmacéuticos y de Laboratorio	3,561,747	-2,134,691	1,427,056	963,991	491,316	463,075
b6) Combustibles, Lubricantes y Aditivos	0	125,440	125,440	117,540	28,008	7,900
b7) Vestuario, Blancos, Prendas de Protección y Artículos Deportivos	2,396,070	550,328	2,946,398	2,285,314	673,709	961,083
b8) Materiales y Suministros Para Seguridad	0	0	0	0	0	0
b9) Herramientas, Refacciones y Accesorios Menores	10,000	644,860	654,860	629,673	133,934	25,188
C. Servicios Generales (C=c1+c2+c3+c4+c5+c6+c7+c8+c9)	94,651,921	40,234,203	134,886,124	134,436,383	128,233,614	449,741
c1) Servicios Básicos	50,636,198	1,482,667	52,118,865	52,118,865	47,570,938	0
c2) Servicios de Arrendamiento	1,651,922	579,324	2,231,246	2,197,506	2,147,506	33,740
c3) Servicios Profesionales, Científicos, Técnicos y Otros Servicios	0	32,787,426	32,787,426	32,736,524	32,179,524	50,902
c4) Servicios Financieros, Bancarios y Comerciales	0	179,367	179,367	179,367	178,899	0
c5) Servicios de Instalación, Reparación, Mantenimiento y Conservación	2,811,765	2,476,441	5,288,206	5,287,801	4,959,678	405
c6) Servicios de Comunicación Social y Publicidad	0	78,590	78,590	78,532	78,532	58
c7) Servicios de Traslado y Viajes	320,000	2,092,984	2,412,984	2,077,562	2,022,593	335,402
c8) Servicios Oficiales	1,541,300	539,568	2,080,868	2,051,634	1,387,371	29,234
c9) Otros Servicios Generales	37,690,736	17,837	37,708,573	37,708,573	37,708,573	0
D. Transferencias, Asignaciones, Subsidios y Otras Ayudas (D=d1+d2+d3+d4+d5+d6+d7+d8+d9)	101,579,734	2,067,789	103,647,523	103,547,523	103,547,523	100,000
d1) Transferencias Internas y Asignaciones al Sector Público	101,579,734	0	101,579,734	101,579,734	101,579,734	0
d2) Transferencias al Resto del Sector Público	0	0	0	0	0	0
d3) Subsidios y Subvenciones	0	0	0	0	0	0
d4) Ayudas Sociales	0	2,067,789	2,067,789	1,967,789	1,967,789	100,000
d5) Pensiones y Jubilaciones	0	0	0	0	0	0
d6) Transferencias a Fideicomisos, Mandatos y Otros Análogos	0	0	0	0	0	0
d7) Transferencias a la Seguridad Social	0	0	0	0	0	0
d8) Donativos	0	0	0	0	0	0
d9) Transferencias al Exterior	0	0	0	0	0	0
E. Bienes Muebles, Inmuebles e Intangibles (E=e1+e2+e3+e4+e5+e6+e7+e8+e9)	0	10,828,948	10,828,948	10,722,402	2,178,171	106,546
e1) Mobiliario y Equipo de Administración	0	2,853,493	2,853,493	2,786,712	1,044,354	66,781
e2) Mobiliario y Equipo Educativo y Recreativo	0	2,930,753	2,930,753	2,907,804	1,133,817	22,948
e3) Equipo e Instrumental Médico y de Laboratorio	0	425,600	425,600	418,876	0	6,724
e4) Vehículos y Equipo de Transporte	0	4,366,000	4,366,000	4,365,994	0	6
e5) Equipo de Defensa y Seguridad	0	0	0	0	0	0
e6) Maquinaria, Otros Equipos y Herramientas	0	163,103	163,103	163,095	0	8
e7) Activos Biológicos	0	0	0	0	0	0
e8) Bienes Inmuebles	0	0	0	0	0	0
e9) Activos Intangibles	0	90,000	90,000	79,920	0	10,080
F. Inversión Pública (F=f1+f2+f3)	0	5,527,480	5,527,480	5,407,972	0	119,508
f1) Obra Pública en Bienes de Dominio Público	0	5,527,480	5,527,480	5,407,972	0	119,508
f2) Obra Pública en Bienes Propios	0	0	0	0	0	0
f3) Proyectos Productivos y Acciones de Fomento	0	0	0	0	0	0
G. Inversiones Financieras y Otras Provisiones (G=g1+g2+g3+g4+g5+g6+g7)	0	0	0	0	0	0
g1) Inversiones Para el Fomento de Actividades Productivas	0	0	0	0	0	0
g2) Acciones y Participaciones de Capital	0	0	0	0	0	0
g3) Compra de Títulos y Valores	0	0	0	0	0	0
g4) Concesión de Préstamos	0	0	0	0	0	0
g5) Inversiones en Fideicomisos, Mandatos y Otros Análogos	0	0	0	0	0	0
Fideicomiso de Desastres Naturales (Informativo)	0	0	0	0	0	0
g6) Otras Inversiones Financieras	0	0	0	0	0	0
g7) Provisiones para Contingencias y Otras Erogaciones Especiales	0	0	0	0	0	0
H. Participaciones y Aportaciones (H=h1+h2+h3)	0	0	0	0	0	0
h1) Participaciones	0	0	0	0	0	0
h2) Aportaciones	0	0	0	0	0	0
h3) Convenios	0	0	0	0	0	0
I. Deuda Pública (I=i1+i2+i3+i4+i5+i6+i7)	0	0	0	0	0	0
i1) Amortización de la Deuda Pública	0	0	0	0	0	0
i2) Intereses de la Deuda Pública	0	0	0	0	0	0
i3) Comisiones de la Deuda Pública	0	0	0	0	0	0
i4) Gastos de la Deuda Pública	0	0	0	0	0	0
i5) Costo por Coberturas	0	0	0	0	0	0
i6) Apoyos Financieros	0	0	0	0	0	0
i7) Adeudos de Ejercicios Fiscales Anteriores (ADEFAS)	0	0	0	0	0	0
III. Total de Egresos (III = I + II)	6,875,745,796	65,717,635	6,941,463,431	6,842,892,260	6,773,933,187	31,591,271



UNIDAD DE SERVICIOS EDUCATIVOS
 Dr. Homero Meneses Hernández
 DEL ESTADO DE TLAXCALA
 Secretario de Educación Pública y
 Director General de la U.S.E.




UNIDAD DE SERVICIOS EDUCATIVOS
 DEL ESTADO DE TLAXCALA
 DIRECCIÓN DE ADMINISTRACIÓN Y FINANZAS

Unidad de Servicios Educativos del Estado de Tlaxcala (a)
Estado Analítico del Ejercicio del Presupuesto de Egresos Detallado - LDF
Clasificación Administrativa
Del 1 de Enero al 31 de Diciembre de 2023 (b)
(PESOS)

Concepto (c)	Egresos					Subejercicio (e)
	Aprobado (d)	Ampliaciones/ (Reducciones)	Modificado	Devengado	Pagado	
I. Gasto No Etiquetado (I=A+B+C+D+E+F+G+H)	321,486,830	-0	321,486,830	293,061,666	224,426,147	28,425,164
Despacho del Secretario	2,882,994	609,231	3,492,226	3,470,528	3,393,986	21,697
Secretario Particular	1,835,698	-500,385	1,335,313	1,334,313	1,316,932	1,000
Departamento Operativo	1,303,856	-789,143	514,713	514,713	504,840	0
Contraloría Interna	747,549	-475,826	271,722	267,683	243,866	4,039
Departamento de Asuntos Jurídicos y Laborales	1,964,316	-199,578	1,764,738	1,764,738	1,711,580	0
Unidad de Transparencia	253,428	-115,710	137,718	137,378	132,795	340
Departamento de Ecología	1,176,164	-124,734	1,051,430	1,051,430	1,044,860	0
Departamento de Información y Difusión	1,678,188	-587,579	1,090,609	908,419	906,319	182,190
Coordinación de Atención Ciudadana	951,004	133,635	1,084,639	1,077,956	1,038,079	6,683
Coordinación de Atención a Grupos	105,000	-84,120	20,880	20,880	20,880	0
Coordinación de la Unidad de Equidad de Género	1,764,672	-809,374	955,298	938,650	932,349	16,848
Coordinación Estatal de Tecnología Educativa	6,920,393	-3,230,698	3,689,696	2,814,859	2,689,238	874,836
Coordinación de los Consejos de Participación Social y Atención a Padres de Familia	227,496	66,944	294,440	290,715	279,831	3,725
Dirección de Planeación Educativa	2,023,144	2,561,329	4,584,474	4,533,767	1,967,461	50,707
Departamento de Programación y Presupuesto	2,884,261	-834,863	2,049,398	1,730,699	1,729,529	318,699
Departamento de Estadística	758,206	-436,662	321,544	321,544	321,544	0
Departamento de Infraestructura y Equipamiento	5,124,660	9,708,882	14,833,542	2,106,059	1,023,152	12,727,483
Coordinación de Libros de Texto Gratuitos	2,850,401	104,532	2,954,934	2,924,511	2,909,409	30,422
Dirección de Relaciones Laborales	3,114,683	-93,419	3,021,265	2,976,013	2,886,498	45,252
Departamento de Recursos Humanos	3,476,024	-2,111,855	1,364,170	1,294,381	1,286,565	68,789
Centro de Cómputo	2,359,142	178,244	2,537,386	2,106,129	2,104,495	431,267
Coordinación de Seguridad e Higiene	732,845	242,693	975,538	959,378	757,089	16,166
Módulo Regional de Huamantla	897,039	-402,754	494,285	477,568	466,261	16,717
Módulo Regional de Calpulalpan	246,065	-108,718	137,346	127,971	120,705	6,375
Dirección de Administración y Finanzas	194,059,694	-21,106,552	172,953,141	165,258,077	126,710,150	7,695,064
Departamento de Recursos Financieros	3,049,812	-186,598	2,863,214	2,819,736	2,818,929	43,478
Departamento de Recursos Materiales y Servicios	38,620,311	18,961,664	57,581,975	53,938,753	33,768,749	3,643,222
Departamento de Adquisiciones	1,917,040	879,027	2,796,066	2,784,066	1,284,686	12,000
Coordinación de Auditorías	593,963	-396,005	197,957	197,957	197,957	0
Dirección de Educación Básica	998,886	3,890,615	4,889,501	4,870,941	4,696,237	18,560
Departamento de Educación Preescolar	1,737,126	-686,165	1,050,960	1,031,482	1,025,960	19,478
Departamento de Educación Indígena	435,250	-298,470	136,779	136,779	136,779	0
Educación Inicial Indígena	0	0	0	0	0	0
Educación Indígena Preescolar	0	0	0	0	0	0
Educación Indígena Primaria	0	0	0	0	0	0
Coordinación de Educación Inicial	542,120	692,573	1,234,693	1,234,693	1,234,693	0
CAI. 1 Acuitlapilco	589,652	-29,671	559,981	542,297	515,876	17,683
CAI. 2 Apizaco	786,857	-89,534	697,323	647,610	621,569	49,713
CAI. 3 Apetatitlan	176,733	-71,891	104,842	91,355	64,019	13,488
CAI. 4 Zacateco	290,279	-41,982	248,297	244,297	226,032	4,000
CAI. 5 Huamantla	195,366	-152,929	42,437	39,437	23,990	3,000
CAI. 6 Panotla	300,279	-28,717	271,562	266,562	241,892	5,000
Departamento de Secundarias Técnicas	2,320,760	-475,570	1,845,190	1,574,844	1,489,044	270,346
Departamento de Telesecundarias	1,880,537	-632,552	1,247,984	1,090,696	1,090,696	157,288
Departamento de Educación Especial	1,181,793	-403,109	778,683	768,725	768,725	9,958
Departamento de Secundarias Generales	759,318	57,349	816,667	816,667	816,667	0
Coordinación de Educación Extraescolar	1,427,759	-447,296	980,463	980,457	899,354	5
Departamento de Misiones Culturales	2,737,000	257,681	2,994,681	2,937,706	1,886,369	56,975
USICAMM	2,425,018	-152,808	2,272,210	1,685,646	1,580,341	586,564
Dirección de Educación Primaria	3,665,245	-1,314,717	2,350,528	2,064,863	2,036,832	285,664
Albergue Alpotzonga (Xicohtencatl Axayacatzin)	874,087	-106,498	767,589	736,657	684,718	30,932
Albergue San Pablo del Monte (Lázaro Cárdenas)	874,087	-109,319	764,768	733,836	684,650	30,932
Albergue Toluca de Guadalupe (Emilio Sánchez Piedras)	874,087	-63,274	810,813	779,881	681,244	30,932
Albergue Unión Ejidal (Tierra y Libertad)	874,087	-100,150	773,937	743,005	681,726	30,932
Albergue Zumpango (Tlahuicole)	874,087	-88,406	785,681	754,749	684,650	30,932
Albergue Altzayanca (16 de Septiembre)	874,087	-121,203	752,884	715,112	647,969	37,772
Internado Amanillas	106,342	1,352,920	1,459,262	1,448,723	379,521	10,538
Dirección de Educación Física	987,591	-3,667	983,924	979,876	969,577	4,047
Dirección de Educación Terminal	1,992,699	-682,649	1,410,050	1,312,290	1,312,290	97,760
Normal Urbana Lic. Emilio Sánchez Piedras	0	0	0	0	0	0

Normal Preescolar Lic. Francisca Madera Martínez	0	0	0	0	0	0
Normal Rural Lic. Benito Juárez	6,097,419	-1,134,606	4,962,813	4,566,242	3,658,625	396,571
Instancia Estatal de Formación Continua	15,000	100,272	115,272	109,962	109,962	5,310
Normal Leonarda Gomez Blanco	75,237	-67,834	7,403	7,403	7,403	-0
Programa Expansión de la Educación Inicial	0	0	0	0	0	0
Programa Nacional de Ingles	0	0	0	0	0	0
Programa Fortalecimiento de los Servicios de Educación Especial	0	0	0	0	0	0
Programa para el Desarrollo Profesional Docente para Educación Básica	0	0	0	0	0	0
Programa S300 Formación Docente	0	0	0	0	0	0
Programa S300 Escuela Normal Preescolar Profa. Francisca Madera Martínez	0	0	0	0	0	0
Programa S300 Escuela Normal Primaria Profa. Leonarda Gómez Blanco	0	0	0	0	0	0
Programa S300 Escuela Normal Rural Lic. Benito Juarez	0	0	0	0	0	0
Programa S300 Escuela Normal Urbana Federal Lic. Emilio Sanchez Piedras	0	0	0	0	0	0
II. Gasto Etiquetado (II=A+B+C+D+E+F+G+H)	6,554,258,966	65,717,635	6,619,976,601	6,616,810,493	6,549,507,040	3,166,107
Despacho del Secretario	172,000	4,989	176,989	176,989	176,989	0
Secretario Particular	0	26,428	26,428	26,428	26,428	0
Departamento Operativo	0	19,207	19,207	19,207	19,207	0
Contraloría Interna	26,000	-1,812	24,188	24,188	24,188	0
Departamento de Asuntos Jurídicos y Laborales	27,480	-786	26,694	26,694	26,694	0
Unidad de Transparencia	0	14,484	14,484	14,484	14,484	0
Departamento de Ecología	0	14,433	14,433	14,433	14,433	0
Departamento de Información y Difusión	33,432	-564	32,868	32,868	32,868	0
Coordinación de Atención Ciudadana	0	17,068	17,068	17,068	17,068	0
Coordinación de Atención a Grupos	0	14,491	14,491	14,491	14,491	0
Coordinación de la Unidad de Equidad de Género	0	7,338	7,338	7,338	7,338	0
Coordinación Estatal de Tecnología Educativa	3,129,187	-815,826	2,313,359	2,313,359	2,313,359	0
Coordinación de los Consejos de Participación Social y Atención a Padres de Familia	29,400	-17,372	12,028	12,028	12,028	0
Dirección de Planeación Educativa	27,000	3,937	30,937	30,937	30,937	0
Departamento de Programación y Presupuesto	22,600	84,268	106,868	106,868	103,981	0
Departamento de Estadística	22,100	104,105	126,205	126,205	101,747	0
Departamento de Infraestructura y Equipamiento	43,542,835	2,455,759	45,998,594	45,998,594	41,556,476	0
Coordinación de Libros de Texto Gratuitos	0	704,992	704,992	704,992	704,992	0
Dirección de Relaciones Laborales	464,508	-153,430	311,078	311,078	307,728	0
Departamento de Recursos Humanos	22,600	102,041	124,641	124,641	92,139	0
Centro de Cómputo	49,900	-34,266	15,634	15,634	13,662	0
Coordinación de Seguridad e Higiene	0	7,203	7,203	7,203	7,203	0
Módulo Regional de Huamantla	20,000	1,709	21,709	21,709	21,709	0
Módulo Regional de Calpulalpan	291,856	-137,394	154,462	154,462	154,462	0
Dirección de Administración y Finanzas	386,264,987	-17,171,063	369,093,924	368,915,191	367,084,230	178,733
Departamento de Recursos Financieros	993,712	-427,424	566,288	556,288	538,693	10,000
Departamento de Recursos Materiales y Servicios	5,101,837	13,066,653	18,168,490	18,106,225	8,457,175	62,265
Departamento de Adquisiciones	325,460	-303,800	21,660	21,660	21,660	0
Coordinación de Auditorías	76,500	-49,016	27,484	27,484	21,191	0
Dirección de Educación Básica	498,000	2,004,095	2,502,095	2,465,807	1,060,271	36,288
Departamento de Educación Preescolar	199,200	735,996,266	736,195,466	736,195,466	736,192,095	0
Departamento de Educación Indígena	131,635,540	-131,505,664	129,877	129,877	119,616	0
Educación Inicial Indígena	34,000	-12,351	21,649	21,649	20,315	0
Educación Indígena Preescolar	679,952,944	-679,932,301	20,643	20,643	17,697	-0
Educación Indígena Primaria	39,000	5,341,872	5,380,872	5,380,872	5,370,920	0
Coordinación de Educación Inicial	120,421,729	-29,339,557	91,082,172	91,070,396	91,037,178	11,776
CAI. 1 Acuitlapilco	3,730,579	-1,321,940	2,408,639	2,408,139	1,293,645	500
CAI. 2 Apizaco	3,607,709	-1,554,223	2,053,486	2,011,423	1,061,789	42,063
CAI. 3 Apetatitlan	4,114,503	-1,922,546	2,191,957	2,158,207	1,121,348	33,750
CAI. 4 Zacatelco	4,265,363	-2,770,418	1,494,945	1,489,945	743,113	5,000
CAI. 5 Huamantla	4,331,307	-3,126,845	1,204,462	1,204,462	618,210	0
CAI. 6 Panotla	3,509,326	-1,820,082	1,689,244	1,620,851	830,717	68,393
Departamento de Secundarias Técnicas	946,897,772	-33,906,977	912,990,795	912,990,795	912,978,110	0
Departamento de Telesecundarias	476,999,257	7,881,771	484,881,028	484,881,028	484,852,602	0
Departamento de Educación Especial	446,350,279	16,759,631	463,109,910	463,109,910	462,800,553	0
Departamento de Secundarias Generales	962,878,611	-83,075,759	879,802,851	879,802,851	879,789,554	0
Coordinación de Educación Extraescolar	745,000	25,735,613	26,480,613	26,473,065	26,390,756	7,549
Departamento de Misiones Culturales	82,707,842	-45,034,133	37,673,709	37,643,616	37,564,145	30,093
USICAMM	646,570	-377,248	269,322	228,708	187,919	40,615
Dirección de Educación Primaria	1,960,517,836	224,988,258	2,185,506,094	2,185,480,851	2,185,344,853	25,243
Albergue Alpotzonga (Xicohtencatl Axayacatzin)	3,335,292	65,379	3,400,671	3,389,928	1,324,001	10,744

Albergue San Pablo del Monte (Lázaro Cárdenas)	3,333,115	106,385	3,439,500	3,439,500	1,296,579	0
Albergue Toluca de Guadalupe (Emilio Sánchez Piedras)	3,350,615	137,277	3,487,892	3,430,978	1,336,398	56,914
Albergue Unión Ejidal (Tierra y Libertad)	3,329,615	252,477	3,582,092	3,413,851	1,314,475	168,241
Albergue Zumpango (Tlahuicole)	3,332,292	254,614	3,586,906	3,460,885	1,338,303	126,020
Albergue Altzayanca (16 de Septiembre)	3,752,220	-53,575	3,698,645	3,528,237	1,408,280	170,408
Internado Amanillas	6,543,475	1,095,150	7,638,625	7,586,375	3,847,111	52,249
Dirección de Educación Física	70,267,105	-13,290,026	56,977,079	56,977,079	56,977,079	0
Dirección de Educación Terminal	160,502,358	8,408,812	168,911,170	168,909,547	168,873,591	1,624
Normal Urbana Lic. Emilio Sánchez Piedras	10,000	-424	9,576	9,576	9,576	0
Normal Preescolar Lic. Francisca Madera Martínez	17,500	-7,910	9,590	9,590	9,590	0
Normal Rural Lic. Benito Juárez	21,725,618	2,486,771	24,212,389	23,471,482	14,017,360	740,907
Instancia Estatal de Formación Continua	34,000	-8,332	25,668	25,668	25,668	0
Normal Leonarda Gomez Blanco	0	9,588	9,588	9,588	9,588	0
Programa Expansión de la Educación Inicial	0	5,607,848	5,607,848	5,105,888	3,962,281	501,960
Programa Nacional de Ingles	0	17,494,714	17,494,714	17,494,714	17,374,713	2
Programa Fortalecimiento de los Servicios de Educación Especial	0	10,037,125	10,037,125	9,902,126	7,471,902	134,999
Programa para el Desarrollo Profesional Docente para Educación Básica	0	11,137,199	11,137,199	11,016,372	11,016,372	120,827
Programa S300 Formación Docente	0	2,144,075	2,144,075	2,143,403	837,049	672
Programa S300 Escuela Normal Preescolar Profa. Francisca Madera Martínez	0	2,046,787	2,046,787	2,032,912	968,787	13,875
Programa S300 Escuela Normal Primaria Profa. Leonarda Gómez Blanco	0	1,660,617	1,660,617	1,659,326	1,253,037	1,291
Programa S300 Escuela Normal Rural Lic. Benito Juárez	0	13,152,480	13,152,480	12,677,904	2,378,223	473,576
Programa S300 Escuela Normal Urbana Federal Lic. Emilio Sánchez Piedras	0	2,436,790	2,436,790	2,397,260	1,144,109	39,530
III. Total de Egresos (III = I + II)	6,875,745,796	65,717,635	6,941,463,431	6,909,478,660	6,773,933,187	31,591,271



 Dr. Homero Meneses Hernández


 Secretario de Educación Pública

 Director General de la USEE

UNIDAD DE SERVICIOS EDUCATIVOS

DEL ESTADO DE TLAXCALA

DIRECCIÓN GENERAL



UNIDAD DE SERVICIOS EDUCATIVOS

DEL ESTADO DE TLAXCALA

 Subsecretaría de Administración y Finanzas

DIRECCIÓN DE


ADMINISTRACIÓN Y FINANZAS

Unidad de Servicios Educativos del Estado de Tlaxcala (a)
 Estado Analítico del Ejercicio del Presupuesto de Egresos Detallado - LDF
 Clasificación Funcional (Finalidad y Función)
 Del 1 de Enero al 31 de Diciembre de 2023 (b)
 (PESOS)

Concepto (c)	Egresos					Subejercicio (e)
	Aprobado (d)	Ampliaciones/ (Reducciones)	Modificado	Devengado	Pagado	
I. Gasto No Etiquetado (I=A+B+C+D)	321,486,830	0	321,486,830	293,061,666	224,426,147	28,425,164
A. Gobierno (A=a1+a2+a3+a4+a5+a6+a7+a8)	0	0	0	0	0	0
a1) Legislación			0			0
a2) Justicia			0			0
a3) Coordinación de la Política de Gobierno			0			0
a4) Relaciones Exteriores			0			0
a5) Asuntos Financieros y Hacendarios			0			0
a6) Seguridad Nacional			0			0
a7) Asuntos de Orden Público y de Seguridad Interior			0			0
a8) Otros Servicios Generales			0			0
B. Desarrollo Social (B=b1+b2+b3+b4+b5+b6+b7)	321,486,830	0	321,486,830	293,061,666	224,426,147	28,425,164
b1) Protección Ambiental			0			0
b2) Vivienda y Servicios a la Comunidad			0			0
b3) Salud			0			0
b4) Recreación, Cultura y Otras Manifestaciones Sociales			0			0
b5) Educación	321,486,830	0	321,486,830	293,061,666	224,426,147	28,425,164
b6) Protección Social			0			0
b7) Otros Asuntos Sociales			0			0
C. Desarrollo Económico (C=c1+c2+c3+c4+c5+c6+c7+c8+c9)	0	0	0	0	0	0
c1) Asuntos Económicos, Comerciales y Laborales en General			0			0
c2) Agropecuaria, Silvicultura, Pesca y Caza			0			0
c3) Combustibles y Energía			0			0
c4) Minería, Manufacturas y Construcción			0			0
c5) Transporte			0			0
c6) Comunicaciones			0			0
c7) Turismo			0			0
c8) Ciencia, Tecnología e Innovación			0			0
c9) Otras Industrias y Otros Asuntos Económicos			0			0
D. Otras No Clasificadas en Funciones Anteriores (D=d1+d2+d3+d4)	0	0	0	0	0	0
d1) Transacciones de la Deuda Pública / Costo Financiero de la Deuda			0			0
d2) Transferencias, Participaciones y Aportaciones Entre Diferentes Niveles y Ordenes de Gobierno			0			0
d3) Saneamiento del Sistema Financiero			0			0
d4) Adeudos de Ejercicios Fiscales Anteriores			0			0
II. Gasto Etiquetado (II=A+B+C+D)	6,554,258,966	65,717,635	6,619,976,601	6,616,810,493	6,549,507,040	3,166,107
A. Gobierno (A=a1+a2+a3+a4+a5+a6+a7+a8)	0	0	0	0	0	0
a1) Legislación			0			0
a2) Justicia			0			0
a3) Coordinación de la Política de Gobierno			0			0
a4) Relaciones Exteriores			0			0
a5) Asuntos Financieros y Hacendarios			0			0
a6) Seguridad Nacional			0			0
a7) Asuntos de Orden Público y de Seguridad Interior			0			0
a8) Otros Servicios Generales			0			0
B. Desarrollo Social (B=b1+b2+b3+b4+b5+b6+b7)	6,554,258,966	65,717,635	6,619,976,601	6,616,810,493	6,549,507,040	3,166,107
b1) Protección Ambiental			0			0
b2) Vivienda y Servicios a la Comunidad			0			0
b3) Salud			0			0
b4) Recreación, Cultura y Otras Manifestaciones Sociales			0			0
b5) Educación	6,554,258,966	65,717,635	6,619,976,601	6,616,810,493	6,549,507,040	3,166,107
b6) Protección Social			0			0
b7) Otros Asuntos Sociales			0			0
C. Desarrollo Económico (C=c1+c2+c3+c4+c5+c6+c7+c8+c9)	0	0	0	0	0	0
c1) Asuntos Económicos, Comerciales y Laborales en General			0			0
c2) Agropecuaria, Silvicultura, Pesca y Caza			0			0
c3) Combustibles y Energía			0			0
c4) Minería, Manufacturas y Construcción			0			0
c5) Transporte			0			0
c6) Comunicaciones			0			0
c7) Turismo			0			0
c8) Ciencia, Tecnología e Innovación			0			0
c9) Otras Industrias y Otros Asuntos Económicos			0			0
D. Otras No Clasificadas en Funciones Anteriores (D=d1+d2+d3+d4)	0	0	0	0	0	0
d1) Transacciones de la Deuda Pública / Costo Financiero de la Deuda			0			0
d2) Transferencias, Participaciones y Aportaciones Entre Diferentes Niveles y Ordenes de Gobierno			0			0
d3) Saneamiento del Sistema Financiero			0			0
d4) Adeudos de Ejercicios Fiscales Anteriores			0			0
III. Total de Egresos (III = I + II)	6,875,745,796	65,717,635	6,941,463,431	6,909,872,160	6,773,933,187	31,591,271

Unidad de Servicios Educativos del Estado de Tlaxcala (a)
 Estado Analítico del Ejercicio del Presupuesto de Egresos Detallado - LDF
 Clasificación Funcional (Finalidad y Función)
 Del 1 de Enero al 31 de Diciembre de 2023 (b)
 (PESOS)

Concepto (c)	Egresos					Subejercicio (e)
	Aprobado (d)	Ampliaciones/ (Reducciones)	Modificado	Devengado	Pagado	




Dr. Homero Meneses Hernández
 Secretario de Educación Pública
 Director General de la BSET
 DIRECCIÓN GENERAL




Graciela Álvarez Enríquez
 UNIDAD DE SERVICIOS EDUCATIVOS
 DIRECCIÓN DE ADMINISTRACIÓN Y FINANZAS

Unidad de Servicios Educativos del Estado de Tlaxcala (a)
Estado Analítico del Ejercicio del Presupuesto de Egresos Detallado - LDF
Clasificación de Servicios Personales por Categoría
Del 1 de Enero al 30 de septiembre de 2023 (b)
(PESOS)

Concepto (c)	Egresos					Subejercicio (e)
	Aprobado (d)	Ampliaciones/ (Reducciones)	Modificado	Devengado	Pagado	
I. Gasto No Etiquetado (I=A+B+C+D+E+F)	101,495,737	5,782,801	107,278,538	107,278,538	94,044,391	13,234,147
A. Personal Administrativo y de Servicio Público			0			0
B. Magisterio			0			0
C. Servicios de Salud (C=c1+c2)	0	0	0	0	0	0
c1) Personal Administrativo			0			0
c2) Personal Médico, Paramédico y afin			0			0
D. Seguridad Pública			0			0
E. Gastos asociados a la implementación de nuevas leyes federales o reformas a las mismas (E = e1 + e2)	0	0	0	0	0	0
e1) Nombre del Programa o Ley 1			0			0
e2) Nombre del Programa o Ley 2			0			0
F. Sentencias laborales definitivas			0			0
II. Gasto Etiquetado (II=A+B+C+D+E+F)	6,267,894,686	0	6,267,894,686	6,267,894,686	6,267,894,686	0
A. Personal Administrativo y de Servicio Público			0			0
B. Magisterio			0			0
C. Servicios de Salud (C=c1+c2)	0	0	0	0	0	0
c1) Personal Administrativo			0			0
c2) Personal Médico, Paramédico y afin			0			0
D. Seguridad Pública			0			0
E. Gastos asociados a la implementación de nuevas leyes federales o reformas a las mismas (E = e1 + e2)	0	0	0	0	0	0
e1) Nombre del Programa o Ley 1			0			0
e2) Nombre del Programa o Ley 2			0			0
F. Sentencias laborales definitivas			0			0
III. Total del Gasto en Servicios Personales (III = I + II)	6,369,390,423	5,782,801	6,375,173,224	6,375,173,224	6,361,939,077	13,234,147


 Dr. Homero Meneses Hernández
 Secretario de Educación Pública y
 Director General de la UNED
 UNIDAD DE SERVICIOS EDUCATIVOS
 DEL ESTADO DE TLAXCALA
 DIRECCIÓN GENERAL


 Lic. Guadalupe Vázquez
 UNIDAD DE SERVICIOS EDUCATIVOS
 DEL ESTADO DE TLAXCALA
 DIRECCIÓN DE
 ADMINISTRACIÓN Y FINANZAS

Unidad de Servicios Educativos del Estado de Tlaxcala (a)
Proyecciones de Egresos - LDF
(PESOS)
(CIFRAS NOMINALES)

Concepto (b)	Año en Cuestión					
	2023 (de proyecto de presupuesto) (c)	2024(d)	2025 (d)	2026 (d)	2027 (d)	2028 (d)
1. Gasto No Etiquetado (1=A+B+C+D+E+F+G+H+I)	0	0	0	0	0	0
A. Servicios Personales	0	0	0	0	0	0
B. Materiales y Suministros	0	0	0	0	0	0
C. Servicios Generales	0	0	0	0	0	0
D. Transferencias, Asignaciones, Subsidios y Otras Ayudas	0	0	0	0	0	0
E. Bienes Muebles, Inmuebles e Intangibles	0	0	0	0	0	0
F. Inversión Pública						
G. Inversiones Financieras y Otras Provisiones						
H. Participaciones y Aportaciones						
I. Deuda Pública						
2. Gasto Etiquetado (2=A+B+C+D+E+F+G+H+I)	0	0	0	0	0	0
A. Servicios Personales	0	0	0	0	0	0
B. Materiales y Suministros	0	0	0	0	0	0
C. Servicios Generales	0	0	0	0	0	0
D. Transferencias, Asignaciones, Subsidios y Otras Ayudas	0	0	0	0	0	0
E. Bienes Muebles, Inmuebles e Intangibles	0	0	0	0	0	0
F. Inversión Pública						
G. Inversiones Financieras y Otras Provisiones						
H. Participaciones y Aportaciones						
I. Deuda Pública						
3. Total de Egresos Proyectados (3 = 1 + 2)	0	0	0	0	0	0

Unidad de Servicios Educativos del Estado de Tlaxcala (a)						
Resultados de Egresos - LDF						
(PESOS)						
Concepto (b)	2018 (c)	2019 (c)	2020 (c)	2021 (c)	2022 (c)	2023 (d)
1. Gasto No Etiquetado (1=A+B+C+D+E+F+G+H+I)	0	0	0	0	0	0
A. Servicios Personales	0	0				
B. Materiales y Suministros	0	0				
C. Servicios Generales	0	0				
D. Transferencias, Asignaciones, Subsidios y Otras Ayudas	0	0				
E. Bienes Muebles, Inmuebles e Intangibles	0	0				
F. Inversión Pública						
G. Inversiones Financieras y Otras Provisiones						
H. Participaciones y Aportaciones						
I. Deuda Pública						
2. Gasto Etiquetado (2=A+B+C+D+E+F+G+H+I)	0	0	0	0	0	0
A. Servicios Personales	0	0				
B. Materiales y Suministros	0	0				
C. Servicios Generales	0	0				
D. Transferencias, Asignaciones, Subsidios y Otras Ayudas	0	0				
E. Bienes Muebles, Inmuebles e Intangibles	0	0				
F. Inversión Pública						
G. Inversiones Financieras y Otras Provisiones						
H. Participaciones y Aportaciones						
I. Deuda Pública						
3. Total del Resultado de Egresos (3=1+2)	0	0	0	0	0	0

Unidad de Servicios Educativos del Estado de Tlaxcala (a)
Informe sobre Estudios Actuariales - LDF

	Pensiones y jubilaciones	Salud	Riesgos de trabajo	Invalidez y vida	Otras prestaciones sociales
Tipo de Sistema Prestación laboral o Fondo general para trabajadores del estado o municipio Beneficio definido, Contribución definida o Mixto Población afiliada Activos Edad máxima Edad mínima Edad promedio Pensionados y Jubilados Edad máxima Edad mínima Edad promedio Beneficiarios Promedio de años de servicio (trabajadores activos) Aportación individual al plan de pensión como % del salario Aportación del ente público al plan de pensión como % del salario Crecimiento esperado de los pensionados y jubilados (como %) Crecimiento esperado de los activos (como %) Edad de Jubilación o Pensión Esperanza de vida Ingresos del Fondo Ingresos Anuales al Fondo de Pensiones Nómina anual Activos Pensionados y Jubilados Beneficiarios de Pensionados y Jubilados Monto mensual por pensión Máximo Mínimo Promedio Monto de la reserva Valor presente de las obligaciones Pensiones y Jubilaciones en curso de pago Generación actual Generaciones futuras Valor presente de las contribuciones asociadas a los sueldos futuros de cotización X% Generación actual Generaciones futuras Valor presente de aportaciones futuras Generación actual Generaciones futuras Otros Ingresos Déficit/superávit actuarial Generación actual Generaciones futuras Periodo de suficiencia Año de descapitalización Tasa de rendimiento Estudio actuarial Año de elaboración del estudio actuarial Empresa que elaboró el estudio actuarial					

NOMBRE DEL ENTE PÚBLICO (a)
Guía de Cumplimiento de la Ley de Disciplina Financiera de las Entidades Federativas y Municipios
Del 1 de enero al 31 de diciembre de 20XX (b)

Indicadores de Observancia (c)	Implementación		Resultado		Fundamento (h)	Comentarios (i)
	SI	NO	Monto o valor (f)	Unidad (pesos/porcentaje) (g)		
	Mecanismo de Verificación (d)	Fecha estimada de cumplimiento (e)				
INDICADORES PRESUPUESTARIOS						
A. INDICADORES CUANTITATIVOS						
1 Balance Presupuestario Sostenible (j)						
a. Propuesto	Iniciativa de Ley de Ingresos y Proyecto de Presupuesto de Egresos			pesos	Art. 6 y 19 de la LDF	
b. Estimada/Aprobado	Ley de Ingresos y Presupuesto de Egresos			pesos	Art. 6 y 19 de la LDF	
c. Devengado	Cuenta Pública / Formato 4 LDF			pesos	Art. 6 y 19 de la LDF	
2 Balance Presupuestario de Recursos Disponibles Sostenible (k)						
a. Propuesto	Iniciativa de Ley de Ingresos y Proyecto de Presupuesto de Egresos			pesos	Art. 6 y 19 de la LDF	
b. Estimada/Aprobado	Ley de Ingresos y Presupuesto de Egresos			pesos	Art. 6 y 19 de la LDF	
c. Devengado	Cuenta Pública / Formato 4 LDF			pesos	Art. 6 y 19 de la LDF	
3 Financiamiento Neto dentro del Techo de Financiamiento Neto (l)						
a. Propuesto	Iniciativa de Ley de Ingresos			pesos	Art. 6, 19 y 46 de la LDF	
b. Estimada	Ley de Ingresos			pesos	Art. 6, 19 y 46 de la LDF	
c. Devengado	Cuenta Pública / Formato 4 LDF			pesos	Art. 6, 19 y 46 de la LDF	
4 Recursos destinados a la atención de desastres naturales						
a. Asignación al fideicomiso para desastres naturales (m)						
a.1 Aprobado	Reporte Trim. Formato 6 a)			pesos	Art. 9 de la LDF	
a.2 Pagado	Cuenta Pública / Formato 6 a)			pesos	Art. 9 de la LDF	
b. Aportación promedio realizada por la Entidad Federativa durante los 5 ejercicios previos, para infraestructura dañada por desastres naturales (n)	Autorizaciones de recursos aprobados por el FONDEN			pesos	Art. 9 de la LDF	
c. Saldo del fideicomiso para desastres naturales (o)	Cuenta Pública / Auxiliar de Cuentas			pesos	Art. 9 de la LDF	
d. Costo promedio de los últimos 5 ejercicios de la reconstrucción de infraestructura dañada por desastres naturales (p)	Autorizaciones de recursos aprobados por el FONDEN			pesos	Art. 9 de la LDF	
5 Techo para servicios personales (q)						
a. Asignación en el Presupuesto de Egresos	Reporte Trim. Formato 6 d)			pesos	Art. 10 y 21 de la LDF	
b. Devengado	Reporte Trim. Formato 6 e)			pesos	Art. 13 fracc. V y 21 de la LDF	
6 Previsiones de gasto para compromisos de pago derivados de APPs (r)						
a. Asignación en el Presupuesto de Egresos	Presupuesto de Egresos			pesos	Art. 11 y 21 de la LDF	
7 Techo de ADEFAS para el ejercicio fiscal (s)						
a. Propuesto	Proyecto de Presupuesto de Egresos			pesos	Art. 12 y 20 de la LDF	
b. Aprobado	Reporte Trim. Formato 5 a)			pesos	Art. 12 y 20 de la LDF	
c. Devengado	Cuenta Pública / Formato 6 a)			pesos	Art. 12 y 20 de la LDF	
B. INDICADORES CUALITATIVOS						
1 Iniciativa de Ley de Ingresos y Proyecto de Presupuesto de Egresos						
a. Objetivos anuales, estrategias y metas para el ejercicio fiscal (t)	Iniciativa de Ley de Ingresos y Proyecto de Presupuesto de Egresos				Art. 5 y 18 de la LDF	
b. Proyecciones de ejercicios posteriores (u)	Iniciativa de Ley de Ingresos y Proyecto de Presupuesto de Egresos / Formatos 7 a) y b)				Art. 5 y 18 de la LDF	
c. Descripción de riesgos relevantes y propuestas de acción para enfrentarlos (v)	Iniciativa de Ley de Ingresos y Proyecto de Presupuesto de Egresos				Art. 5 y 18 de la LDF	
d. Resultados de ejercicios fiscales anteriores y el ejercicio fiscal en cuestión (w)	Iniciativa de Ley de Ingresos y Proyecto de Presupuesto de Egresos / Formatos 7 c) y d)				Art. 5 y 18 de la LDF	
e. Estudio actuarial de las pensiones de sus trabajadores (x)	Proyecto de Presupuesto de Egresos / Formato 8				Art. 5 y 18 de la LDF	
2 Balance Presupuestario de Recursos Disponibles, en caso de ser negativo						
a. Razones excepcionales que justifican el Balance Presupuestario de Recursos Disponibles negativo (y)	Iniciativa de Ley de Ingresos o Proyecto de Presupuesto de Egresos				Art. 6 y 19 de la LDF	
b. Fuente de recursos para cubrir el Balance Presupuestario de Recursos Disponibles negativo (z)	Iniciativa de Ley de Ingresos o Proyecto de Presupuesto de Egresos				Art. 6 y 19 de la LDF	
c. Número de ejercicios fiscales y acciones necesarias para cubrir el Balance Presupuestario de Recursos Disponibles negativo (aa)	Iniciativa de Ley de Ingresos o Proyecto de Presupuesto de Egresos				Art. 6 y 19 de la LDF	
d. Informes Trimestrales sobre el avance de las acciones para recuperar el Balance Presupuestario de Recursos Disponibles (bb)	Reporte Trim. y Cuenta Pública				Art. 6 y 19 de la LDF	
3 vs Personales						
a. Remuneraciones de los servidores públicos (cc)	Proyecto de Presupuesto				Art. 10 y 21 de la LDF	
b. Previsiones salariales y económicas para cubrir incrementos salariales, creación de plazas y otros (dd)	Proyecto de Presupuesto				Art. 10 y 21 de la LDF	
INDICADORES DEL EJERCICIO PRESUPUESTARIO						
A. INDICADORES CUANTITATIVOS						
1 Ingresos Excedentes derivados de Ingresos de Libre Disposición						
a. Monto de Ingresos Excedentes derivados de ILD (ee)	Cuenta Pública / Formato 5			pesos	Art. 14 y 21 de la LDF	
b. Monto de Ingresos Excedentes derivados de ILD destinados al fin del A. 14, fracción I de la LDF (ff)	Cuenta Pública			pesos	Art. 14 y 21 de la LDF	
c. Monto de Ingresos Excedentes derivados de ILD destinados al fin del A. 14, fracción II, a) de la LDF (gg)	Cuenta Pública			pesos	Art. 14 y 21 de la LDF	
d. Monto de Ingresos Excedentes derivados de ILD destinados al fin del A. 14, fracción II, b) de la LDF (hh)	Cuenta Pública			pesos	Art. 14 y 21 de la LDF	
e. Monto de Ingresos Excedentes derivados de ILD destinados al fin del artículo noveno transitorio de la LDF (ii)				pesos	Art. Noveno Transitorio de la LDF	

NOMBRE DEL ENTE PÚBLICO (a)
Guía de Cumplimiento de la Ley de Disciplina Financiera de las Entidades Federativas y Municipios
Del 1 de enero al 31 de diciembre de 20XX (b)

Indicadores de Observancia (c)	Implementación		Resultado		Fundamento (h)	Comentarios (i)
	SI	NO	Monto o valor (f)	Unidad (pesos/porcentaje) (g)		
	Mecanismo de Verificación (d)	Fecha estimada de cumplimiento (e)				
INDICADORES PRESUPUESTARIOS						
f. <i>Monto de Ingresos Excedentes derivados de LD destinados al fin señalado por el Artículo 14, párrafo segundo y en el artículo 21 y Noveno Transitorio de la LDF (jj)</i>				pesos	Art. 14 y 21 de la LDF	
g. <i>Monto de Ingresos Excedentes derivados de LD en un nivel de endeudamiento sostenible de acuerdo al Sistema de Alertas hasta por el 5% de los recursos para cubrir el Gasto Corriente (kk)</i>				pesos	Art. 14 y 21 de la LDF	
B. INDICADORES CUALITATIVOS						
1. <i>Análisis Costo-Beneficio para programas o proyectos de inversión mayores a 10 millones de UDIS (j)</i>	Página de internet de la Secretaría de Finanzas o Tesorería Municipal				Art. 13 frac. III y 21 de la LDF	
2. <i>Análisis de conveniencia y análisis de transferencia de riesgos de los proyectos APPs (kk)</i>	Página de internet de la Secretaría de Finanzas o Tesorería Municipal				Art. 13 frac. III y 21 de la LDF	
3. <i>Identificación de población objetivo, destino y temporalidad de subsidios (ll)</i>	Página de internet de la Secretaría de Finanzas o Tesorería Municipal				Art. 13 frac. VII y 21 de la LDF	
INDICADORES DE DEUDA PÚBLICA						
A. INDICADORES CUANTITATIVOS						
1. Obligaciones a Corto Plazo						
a. <i>Límite de Obligaciones a Corto Plazo (mm)</i>				pesos	Art. 30 frac. I de la LDF	
b. <i>Obligaciones a Corto Plazo (nn)</i>				pesos	Art. 30 frac. I de la LDF	

14

ANEXO 3

IE DISCIPLINA FINANCIERA DE LAS ENTIDADES FEDERATIVAS Y LOS MUNICIPIOS"

NOMBRE DEL ENTE PÚBLICO (a) Guía de Cumplimiento de la Ley de Disciplina Financiera de las Entidades Federativas y Municipios Del 1 de enero al 31 de diciembre de 20XX (b)									
Indicadores de Observancia (c)	Implementación				Resultado		Fundamento (h)	Comentarios (i)	
	SI		NO		Monto o valor (f)	Unidad (pesos/porcentaje) (g)			
	Mecanismo de Verificación (d)		Fecha estimada de cumplimiento (e)						
INDICADORES PRESUPUESTARIOS									
A. INDICADORES CUANTITATIVOS									
1 Balance Presupuestario Sostenible (j)									
a	Propuesto	Iniciativa de Ley de Ingresos y Proyecto de Presupuesto de Egresos				pesos	Art. 6 y 19 de la LDF		
b	Aprobado	Ley de Ingresos y Presupuesto de Egresos				pesos	Art. 6 y 19 de la LDF		
c	Ejercido	Cuenta Pública / Formato 4 LDF				pesos	Art. 6 y 19 de la LDF		
2 Balance Presupuestario de Recursos Disponibles Sostenible (k)									
a	Propuesto	Iniciativa de Ley de Ingresos y Proyecto de Presupuesto de Egresos				pesos	Art. 6 y 19 de la LDF		
b	Aprobado	Ley de Ingresos y Presupuesto de Egresos				pesos	Art. 6 y 19 de la LDF		
c	Ejercido	Cuenta Pública / Formato 4 LDF				pesos	Art. 6 y 19 de la LDF		
3 Financiamiento Neto dentro del Techo de Financiamiento Neto (l)									
a	Propuesto	Iniciativa de Ley de Ingresos				pesos	Art. 6, 19 y 46 de la LDF		
b	Aprobado	Ley de Ingresos				pesos	Art. 6, 19 y 46 de la LDF		
c	Ejercido	Cuenta Pública / Formato 4 LDF				pesos	Art. 6, 19 y 46 de la LDF		
4 Recursos destinados a la atención de desastres naturales									
a	Asignación al fideicomiso para desastres naturales (m)								
a 1	Aprobado	Reporte Trim. Formato 6 a)				pesos	Art. 9 de la LDF		
a 2	Pagado	Cuenta Pública / Formato 6 a)				pesos	Art. 9 de la LDF		
b	Aportación promedio realizada por la Entidad Federativa durante los 3 ejercicios previos, para infraestructura dañada por desastres naturales (n)	Autorizaciones de recursos aprobados por el FOMIDEI				pesos	Art. 9 de la LDF		
c	Saldo del fideicomiso para desastres naturales (o)	Cuenta Pública / Auxiliar de Cuentas				pesos	Art. 9 de la LDF		
d	Costo promedio de los últimos 5 ejercicios de la reconstrucción de infraestructura dañada por desastres naturales (p)	Autorizaciones de recursos aprobados por el FOMIDEI				pesos	Art. 9 de la LDF		
5 Techo para servicios personales (q)									
a	Asignación en el Presupuesto de Egresos	Reporte Trim. Formato 6 d)				pesos	Art. 10 y 21 de la LDF		
b	Ejercido	Reporte Trim. Formato 6 d)				pesos	Art. 13 fracc. V y 21 de la LDF		
6 Previsiones de gasto para compromisos de pago derivados de APPs (r)									
a	Asignación en el Presupuesto de Egresos	Presupuesto de Egresos				pesos	Art. 11 y 21 de la LDF		
7 Techo de ADEFAS para el ejercicio fiscal (s)									
a	Propuesto	Proyecto de Presupuesto de Egresos				pesos	Art. 12 y 20 de la LDF		
b	Aprobado	Reporte Trim. Formato 6 a)				pesos	Art. 12 y 20 de la LDF		
c	Ejercido	Cuenta Pública / Formato 6 a)				pesos	Art. 12 y 20 de la LDF		
B. INDICADORES CUALITATIVOS									
1 Iniciativa de Ley de Ingresos y Proyecto de Presupuesto de Egresos									
a	Objetivos anuales, estrategias y metas para el ejercicio fiscal (t)	Iniciativa de Ley de Ingresos y Proyecto de Presupuesto de Egresos					Art. 5 y 18 de la LDF		
b	Proyecciones de ejercicios posteriores (u)	Iniciativa de Ley de Ingresos y Proyecto de Presupuesto de Egresos / Formatos 7 a) y b)					Art. 5 y 18 de la LDF		

c.	Descripción de riesgos relevantes y propuestas de acción para enfrentarlos (v)		Incógnita de Ley de Ingresos y Proyecto de Presupuesto de Egresos						Art. 5 y 18 de la LDF
d.	Resultados de ejercicios fiscales anteriores y el ejercicio fiscal en cuestión (w)		Incógnita de Ley de Ingresos y Proyecto de Presupuesto de Egresos (Formatos 7 c) y 8)						Art. 5 y 18 de la LDF
e.	Estudio actuarial de las pensiones de sus trabajadores (x)		Proyecto de Presupuesto de Egresos (Formato 8)						Art. 5 y 18 de la LDF
2 Balance Presupuestario de Recursos Disponibles, en caso de ser negativo									
a.	Razones excepcionales que justifican el Balance Presupuestario de Recursos Disponibles negativo (y)		Incógnita de Ley de Ingresos o Proyecto de Presupuesto de Egresos						Art. 6 y 19 de la LDF
b.	Fuente de recursos para cubrir el Balance Presupuestario de Recursos Disponibles negativo (z)		Incógnita de Ley de Ingresos o Proyecto de Presupuesto de Egresos						Art. 6 y 19 de la LDF
c.	Número de ejercicios fiscales y acciones necesarias para cubrir el Balance Presupuestario de Recursos Disponibles negativo (aa)		Incógnita de Ley de Ingresos o Proyecto de Presupuesto de Egresos						Art. 6 y 19 de la LDF
d.	Informes Trimestrales sobre el avance de las acciones para recuperar el Balance Presupuestario de Recursos Disponibles (bb)		Reporte Trim. y Cuenta Pública						Art. 6 y 19 de la LDF

3 Servicios Personales									
a.	Remuneraciones de los servidores públicos (cc)		Proyecto de Presupuesto						Art. 10 y 21 de la LDF
b.	Previsiones salariales y económicas para cubrir incrementos salariales, creación de plazas y otros (dd)		Proyecto de Presupuesto						Art. 10 y 21 de la LDF

INDICADORES DEL EJERCICIO PRESUPUESTARIO

A. INDICADORES CUANTITATIVOS

1 Ingresos Excedentes derivados de Ingresos de Libre Disposición									
a.	Monto de Ingresos Excedentes derivados de ILD (ee)		Cuenta Pública / Formato 5					pesos	Art. 14 y 21 de la LDF
b.	Monto de Ingresos Excedentes derivados de ILD destinados al fin de la A. 14, fracción I de la LDF (ff)		Cuenta Pública					pesos	Art. 14 y 21 de la LDF
c.	Monto de Ingresos Excedentes derivados de ILD destinados al fin de la A. 14, fracción II, a) de la LDF (gg)		Cuenta Pública					pesos	Art. 14 y 21 de la LDF
d.	Monto de Ingresos Excedentes derivados de ILD destinados al fin de la A. 14, fracción II, b) de la LDF (hh)		Cuenta Pública					pesos	Art. 14 y 21 de la LDF
e.	Monto de Ingresos Excedentes derivados al fin del artículo noveno transitorio de la LDF (ii)							pesos	Art. Noveno Transitorio de la LDF

B. INDICADORES CUALITATIVOS

1	Análisis Costo-Beneficio para programas o proyectos de inversión mayores a 10 millones de UDIS (jj)		Página de internet de la Secretaría de Finanzas o Tesorería Municipal						Art. 13 frac. III y 21 de la LDF
2	Análisis de conveniencia y análisis de transferencia de riesgos de los proyectos APPs (kk)		Página de internet de la Secretaría de Finanzas o Tesorería Municipal						Art. 13 frac. III y 21 de la LDF
3	Identificación de población objetivo, destino y temporalidad de subsidios (ll)		Página de internet de la Secretaría de Finanzas o Tesorería Municipal						Art. 13 frac. VII y 21 de la LDF

INDICADORES DE DEUDA PÚBLICA

A. INDICADORES CUANTITATIVOS

1 Obligaciones a Corto Plazo									
a.	Límite de Obligaciones a Corto Plazo (mm)							pesos	Art. 30 frac. I de la LDF
b.	Obligaciones a Corto Plazo (nn)							pesos	Art. 30 frac. I de la LDF