

4


INFORMACIÓN CONTABLE




SECTOR PARAESTATAL

Unidad de Servicios Educativos Del Estado de Tlaxcala
Estado de Actividades
Del 01 de Enero al 31 de Marzo 2024 al 31 de Diciembre del 2023
(Cifras en Pesos)

Concepto	2024	2023
INGRESOS Y OTROS BENEFICIOS		
Ingresos de Gestión	0	0
Impuestos	0	0
Cuotas y Aportaciones de Seguridad Social	0	0
Contribuciones de Mejoras	0	0
Derechos	0	0
Productos	0	0
Aprovechamientos	0	0
Ingresos por Venta de Bienes y Prestación de Servicios	0	0
Participaciones, Aportaciones, Convenios, Incentivos Derivados de la Colaboración Fiscal, Fondos Distintos de Aportaciones, Transferencias, Asignaciones, Subsidios y Subvenciones, y Pensiones y Jubilaciones	911,817,431	6,941,342,604
Participaciones, Aportaciones, Convenios, Incentivos Derivados de la Colaboración Fiscal y Fondos Distintos de Aportaciones	911,817,431	6,941,342,604
Transferencias, Asignaciones, Subsidios y Subvenciones, y Pensiones y Jubilaciones	911,817,431	6,941,342,604
Otros Ingresos y Beneficios	753,578	1,496,704
Ingresos Financieros	753,578	1,496,704
Incremento por Variación de Inventarios	0	0
Disminución del Exceso de Estimaciones por Pérdida o Deterioro u Obsolescencia	0	0
Disminución del Exceso de Provisiones	0	0
Otros Ingresos y Beneficios Varios	0	0
Total de Ingresos y Otros Beneficios	912,571,009	6,942,839,308
GASTOS Y OTRAS PÉRDIDAS		
Gastos de Funcionamiento	818,782,616	6,764,249,298
Servicios Personales	786,752,518	6,375,173,224
Materiales y Suministros	856,436	122,160,744
Servicios Generales	31,173,662	266,915,329
Transferencias, Asignaciones, Subsidios y Otras Ayudas	21,367,946	108,129,059
Transferencias Internas y Asignaciones al Sector Público	20,991,606	101,579,734
Transferencias al Resto del Sector Público	0	0
Subsidios y Subvenciones	0	0
Ayudas Sociales	376,340	6,549,325
Pensionamientos y Jubilaciones	0	0
Transferencias a Fideicomisos, Mandatos y Contratos Análogos	0	0
Transferencias a la Seguridad Social	0	0
Donativos	0	0
Transferencias al Exterior	0	0
Participaciones y Aportaciones	0	0
Participaciones	0	0
Aportaciones	0	0
Convenios	0	0
Intereses, Comisiones y Otros Gastos de la Deuda Pública	0	0
Intereses de la Deuda Pública	0	0
Comisiones de la Deuda Pública	0	0
Gastos de la Deuda Pública	0	0
Costo por Coberturas	0	0
Apoyos Financieros	0	0
Otros Gastos y Pérdidas Extraordinarias	0	0
Estimaciones, Depreciaciones, Deterioros, Obsolescencia y Amortizaciones	0	0
Provisiones	0	0
Disminución de Inventarios	0	0
Otros Gastos	0	0
Inversión Pública	0	0
Inversión Pública no Capitalizable	0	0
Total de Gastos y Otras Pérdidas	840,150,562	6,872,378,356
Resultados del Ejercicio (Ahorros y Excesos)	72,420,447	70,460,951


 Dr. Homero Meneses Hernández
 Secretario de Educación Pública y
UNIDAD DE SERVICIOS EDUCATIVOS
DEL ESTADO DE TLAXCALA
DIRECCIÓN GENERAL


 Lic. Brenda Méndez Enriquez
 Director de Administración y Finanzas
UNIDAD DE SERVICIOS EDUCATIVOS
DEL ESTADO DE TLAXCALA
DIRECCIÓN DE
ADMINISTRACIÓN Y FINANZAS

Al 31 de MARZO

Unidad de Servicios Educativos Del Estado de Tlaxcala
Estado de Situación Financiera
Del 01 de Enero al 31 de Marzo 2024 al 31 de Diciembre del 2023
(Cifras en Pesos)

Concepto	2024	2023	Concepto	2024	2023
ACTIVO			PASIVO		
Activo Circulante			Pasivo Circulante		
Efectivo y Equivalentes	117,384,469	200,042,491	Cuentas por Pagar a Corto Plazo	23,648,975	159,769,614
Derechos a Recibir Efectivo o Equivalentes	515,253	333,254	Documentos por Pagar a Corto Plazo	0	0
Derechos a Recibir Bienes o Servicios	2,473,385	4,513,995	Porción a Corto Plazo de la Deuda Pública a Largo Plazo	0	0
Inventarios	0	0	Titulos y Valores a Corto Plazo	0	0
Almacenes	0	0	Pasivos Diferidos a Corto Plazo	0	0
Estimación por Pérdida o Deterioro de Activos Circulantes	0	0	Fondos y Bienes de Terceros en Garantía y/o	0	0
Otros Activos Circulantes	0	0	Provisiones a Corto Plazo	0	0
			Otros Pasivos a Corto Plazo	0	0
Total de Activos Circulantes	120,373,107	204,889,740	Total de Pasivos Circulantes	23,648,975	159,769,614
Activo No Circulante			Pasivo No Circulante		
Inversiones Financieras a Largo Plazo	0	0	Cuentas por Pagar a Largo Plazo	0	0
Derechos a Recibir Efectivo o Equivalentes a Largo Plazo	0	0	Documentos por Pagar a Largo Plazo	0	0
Bienes Inmuebles, Infraestructura y Construcciones en Proceso	450,986,937	450,986,937	Deuda Pública a Largo Plazo	0	0
Bienes Muebles	292,884,323	292,884,323	Pasivos Diferidos a Largo Plazo	0	0
Activos Intangibles	836,704	836,704	Fondos y Bienes de Terceros en Garantía y/o	0	0
Depreciación, Deterioro y Amortización Acumulada de Bienes	0	0	Provisiones a Largo Plazo	0	0
Activos Diferidos	0	0			
Estimación por Pérdida o Deterioro de Activos no Circulantes	0	0	Total de Pasivos No Circulantes	0	0
Otros Activos no Circulantes	0	0			
Total de Activos No Circulantes	744,707,964	744,707,964	Total del Pasivo	23,648,975	159,769,614
Total del Activo	865,081,072	949,597,704	HACIENDA PÚBLICA/PATRIMONIO		
			Hacienda Pública/Patrimonio Contribuido	577,035,241	577,035,241
			Aportaciones	577,035,241	577,035,241
			Donaciones de Capital	0	0
			Actualización de la Hacienda Pública/Patrimonio	0	0
			Hacienda Pública/Patrimonio Generado	264,396,855	212,792,849
			Resultados del Ejercicio (Ahorro/ Desahorro)	72,420,447	70,460,951
			Resultados de Ejercicios Anteriores	191,976,408	142,331,898
			Revalúos	0	0
			Reservas	0	0
			Rectificaciones de Resultados de Ejercicios Anteriores	0	0
			Exceso o Insuficiencia en la Actualización de la	0	0
			Resultado por Posición Monetaria	0	0
			Resultado por Tenencia de Activos no Monetarios	0	0
			Total Hacienda Pública/Patrimonio	841,432,096	789,828,090
			Total del Pasivo y Hacienda Pública/Patrimonio	865,081,072	949,597,704


Dr. Homero Meneses Hernández
Secretario de Educación Pública y
UNIDAD DE SERVICIOS EDUCATIVOS
DEL ESTADO DE TLAXCALA
DIRECCIÓN GENERAL

Lic. Carlos Jiménez Enriquez
Director de Administración y Finanzas
UNIDAD DE SERVICIOS EDUCATIVOS
DEL ESTADO DE TLAXCALA
DIRECCIÓN DE
ADMINISTRACIÓN Y FINANZAS

SECTOR PARAESTATAL

Unidad de Servicios Educativos Del Estado de Tlaxcala
Estado de Cambios en la Situación Financiera
Del 01 de Enero al 31 de Marzo 2024 al 31 de Diciembre del 2023
(Cifras en Pesos)

Concepto	Origen	Aplicación
ACTIVO	84,698,632	181,999
Activo Circulante	84,698,632	181,999
Efectivo y Equivalentes	82,858,022	0
Derechos a Recibir Efectivo o Equivalentes	0	18,999
Derechos a Recibir Bienes o Servicios	2,040,610	0
Inventarios	0	0
Almacenes	0	0
Estimación por Pérdida o Deterioro de Activos Circulantes	0	0
Otros Activos Circulantes	0	0
Activo No Circulante	0	0
Inversiones Financieras a Largo Plazo	0	0
Derechos a Recibir Efectivo o Equivalentes a Largo Plazo	0	0
Bienes Inmuebles, Infraestructura y Construcciones en Proceso	0	0
Bienes Muebles	0	0
Activos Intangibles	0	0
Depreciación, Deterioro y Amortización Acumulada de Bienes	0	0
Activos Diferidos	0	0
Estimación por Pérdida o Deterioro de Activos no Circulantes	0	0
Otros Activos no Circulantes	0	0
PASIVO	0	136,120,639
Pasivo Circulante	0	136,120,639
Cuentas por Pagar a Corto Plazo	0	136,120,639
Documentos por Pagar a Corto Plazo	0	0
Porción a Corto Plazo de la Deuda Pública a Largo Plazo	0	0
Titulos y Valores a Corto Plazo	0	0
Pasivos Diferidos a Corto Plazo	0	0
Fondos y Bienes de Terceros en Garantía y/o Administración a Corto Plazo	0	0
Provisiones a Corto Plazo	0	0
Otros Pasivos a Corto Plazo	0	0
Pasivo No Circulante	0	0
Cuentas por Pagar a Largo Plazo	0	0
Documentos por Pagar a Largo Plazo	0	0
Deuda Pública a Largo Plazo	0	0
Pasivos Diferidos a Largo Plazo	0	0
Fondos y Bienes de Terceros en Garantía y/o Administración a Largo Plazo	0	0
Provisiones a Largo Plazo	0	0
HACIENDA PÚBLICA/PATRIMONIO	51,604,006	0
Hacienda Pública/Patrimonio Contribuido	0	0
Aportaciones	0	0
Donaciones de Capital	0	0
Actualización de la Hacienda Pública/Patrimonio	0	0
Hacienda Pública/Patrimonio Generado	51,604,006	0
Resultados del Ejercicio (Ahorro/ Desahorro)	1959,496	0
Resultados de Ejercicios Anteriores	49,644,510	0
Revalúos	0	0
Reservas	0	0
Rectificaciones de Resultados de Ejercicios Anteriores	0	0
Exceso o Insuficiencia en la Actualización de la Hacienda Pública/Patrimonio	0	0
Resultado por Posición Monetaria	0	0
Resultado por Tenencia de Activos no Monetarios	0	0




Dr. Homero
 Secretario de Educación Pública y
 Director General
**UNIDAD DE SERVICIOS EDUCATIVOS
DEL ESTADO DE TLAXCALA
DIRECCIÓN GENERAL**




Lic. Brando
 Director de Administración y Finanzas
**UNIDAD DE SERVICIOS EDUCATIVOS
DEL ESTADO DE TLAXCALA
DIRECCIÓN DE
ADMINISTRACIÓN Y FINANZAS**

Unidad de Servicios Educativos del Estado de Tlaxcala
Estado Analítico del Activo
Del 01 de Enero al 31 de Marzo 2024
(Cifras en Pesos)

Concepto	Saldo Inicial	Cargos del Periodo	Abonos del Periodo	Saldo Final	Variación del Periodo
ACTIVO					
Activo Circulante	204,889,740	1,826,464,482	1,910,981,114	120,373,107	-84,516,632
Efectivo y Equivalentes	200,042,491	914,370,727	997,028,748	117,384,469	-82,658,022
Derechos a Recibir Efectivo o Equivalentes	333,254	912,093,755	911,911,756	515,253	181,999
Derechos a Recibir Bienes o Servicios	4,513,995	0	2,040,610	2,473,385	-2,040,610
Inventarios	0	0	0	0	0
Almacenes	0	0	0	0	0
Estimación por Pérdida o Deterioro de Activos Circulantes	0	0	0	0	0
Otros Activos Circulantes	0	0	0	0	0
Activo No Circulante	744,707,964	0	0	744,707,964	0
Inversiones Financieras a Largo Plazo	0	0	0	0	0
Derechos a Recibir Efectivo o Equivalentes a Largo Plazo	0	0	0	0	0
Bienes Inmuebles, Infraestructura y Construcciones en Proceso	450,986,937	0	0	450,986,937	0
Bienes Muebles	292,884,323	0	0	292,884,323	0
Activos Intangibles	836,704	0	0	836,704	0
Depreciación, Deterioro y Amortización Acumulada de Bienes	0	0	0	0	0
Activos Diferidos	0	0	0	0	0
Estimación por Pérdida o Deterioro de Activos no Circulantes	0	0	0	0	0
Otros Activos no Circulantes	0	0	0	0	0
TOTAL DEL ACTIVO	949,597,704	1,826,464,482	1,910,981,114	865,081,072	-84,516,632

ESTADOS UNIDOS MEXICANOS
UNIDAD DE SERVICIOS EDUCATIVOS
DEL ESTADO DE TLAXCALA
DIRECCIÓN GENERAL
Dr. Herrera Meneses Hernández

Secretario de Educación Pública y Director General de la USET

ESTADOS UNIDOS MEXICANOS
UNIDAD DE SERVICIOS EDUCATIVOS
DEL ESTADO DE TLAXCALA
DIRECCIÓN DE
ADMINISTRACIÓN Y FINANZAS
Lic. Brandon Jiménez Enriquez
Director de Administración y Finanzas

SECTOR PARAESTATAL

Unidad de Servicios Educativos del Estado de Tlaxcala
 Estado Analítico de la Deuda y Otros Pasivos
 Del 01 de Enero al 31 de Marzo 2024
 (Cifras en Pesos)

Denominación de las Deudas	Moneda de Contratación	Institución o País Acreedor	Saldo Inicial del Periodo	Saldo Final del Periodo
DEUDA PÚBLICA				
Corto Plazo				
Deuda Interna			0	0
Instituciones de Crédito	Peso	México	0	
Títulos y Valores	Peso	México	0	
Arrendamientos Financieros	Peso	México	0	
Deuda Externa			0	0
Organismos Financieros Internacionales	Peso	México	0	0
Deuda Bilateral	Peso	México	0	0
Títulos y Valores	Peso	México	0	0
Arrendamientos Financieros	Peso	México	0	0
Subtotal de Deuda Pública a Corto Plazo			0	0
Largo Plazo				
Deuda Interna			0	0
Instituciones de Crédito	Peso	México	0	0
Títulos y Valores	Peso	México	0	0
Arrendamientos Financieros	Peso	México	0	0
Deuda Externa			0	0
Organismos Financieros Internacionales	Peso	México	0	0
Deuda Bilateral	Peso	México	0	0
Títulos y Valores	Peso	México	0	0
Arrendamientos Financieros	Peso	México	0	0
Subtotal de Deuda Pública a Largo Plazo			0	0
Total de Otros Pasivos	Peso	México	159,769,614	23,648,975
Total de Deuda Pública y Otros Pasivos			159,769,614	23,648,975


Dr. Homero Hernández
 Secretario de Educación Pública y Director General
 DE LA UNIDAD DE SERVICIOS EDUCATIVOS DEL ESTADO DE TLAXCALA

Lic. Brandon Jiménez Enriquez
 Director de Administración y Finanzas
 DE LA UNIDAD DE SERVICIOS EDUCATIVOS DEL ESTADO DE TLAXCALA
 DIRECCIÓN DE ADMINISTRACIÓN Y FINANZAS

Unidad de Servicios Educativos del Estado de Tlaxcala
Estado de Variación en la Hacienda Pública
"Del 01 de Enero al 31 de Marzo 2024"
(Cifras en Pesos)

Concepto	Hacienda Pública / Patrimonio Contribuido	Hacienda Pública / Patrimonio Generado de Ejercicios Anteriores	Hacienda Pública / Patrimonio Generado del Ejercicio	Exceso o Insuficiencia en la Actualización de la Hacienda Pública / Patrimonio	Total
Hacienda Pública/Patrimonio Contribuido Neto de 2023	577,035,241	0	0	0	577,035,241
Aportaciones	577,035,241	0	0	0	577,035,241
Donaciones de Capital	0	0	0	0	0
Actualización de la Hacienda Pública/Patrimonio	0	0	0	0	0
Hacienda Pública/Patrimonio Generado Neto de 2023	0	142,331,898	70,460,951	0	212,792,849
Resultados del Ejercicio (Ahorro/Desahorro)	0	0	70,460,951	0	70,460,951
Resultados de Ejercicios Anteriores	0	142,331,898	0	0	142,331,898
Revalúos	0	0	0	0	0
Reservas	0	0	0	0	0
Rectificaciones de Resultados de Ejercicios Anteriores	0	0	0	0	0
Exceso o Insuficiencia en la Actualización de la Hacienda	0	0	0	0	0
Resultado por Posición Monetaria	0	0	0	0	0
Resultado por Tenencia de Activos no Monetarios	0	0	0	0	0
Hacienda Pública/Patrimonio Neto Final de 2023	577,035,241	142,331,898	70,460,951	0	789,828,090
Cambios en la Hacienda Pública/Patrimonio Contribuido Neto de 2024	0				0
Aportaciones	0				0
Donaciones de Capital	0				0
Actualización de la Hacienda Pública/Patrimonio	0				0
Variaciones de la Hacienda Pública/Patrimonio Generado Neto de 2024		49,644,510	1,959,496		51,604,006
Resultados del Ejercicio (Ahorro/Desahorro)		0	72,420,447		72,420,447
Resultados de Ejercicios Anteriores		49,644,510	-70,460,951		-20,816,441
Revalúos		0	0		0
Reservas		0	0		0
Rectificaciones de Resultados de Ejercicios Anteriores		0	0		0
Cambios en el Exceso o Insuficiencia en la Actualización de la	0	0	0	0	0
Resultado por Posición Monetaria	0	0	0	0	0
Resultado por Tenencia de Activos no Monetarios	0	0	0	0	0
Hacienda Pública/Patrimonio Neto Final de 2024	577,035,241	191,976,408	72,420,447	0	841,432,096

Bajo protesta de decir verdad declaramos que los Estados Financieros y sus Notas son razonablemente correctos y responsabilidad del emisor.


Dr. Homero Meneses Hernández
Secretario de Educación Pública y Director General de la USET
UNIDAD DE SERVICIOS EDUCATIVOS
DEL ESTADO DE TLAXCALA
DIRECCIÓN GENERAL


Lic. Brandon Jiménez Enriquez
Director de Administración y Finanzas
UNIDAD DE SERVICIOS EDUCATIVOS
DEL ESTADO DE TLAXCALA
DIRECCIÓN DE
ADMINISTRACIÓN Y FINANZAS

SECTOR PARAESTATAL

Unidad de Servicios Educativos del Estado de Tlaxcala
Estado de Flujos de Efectivo
Del 01 de Enero al 31 de Marzo 2024 al 31 de Diciembre del 2023
(Cifras en Pesos)

Concepto	2024	2023
Flujos de Efectivo de las Actividades de Operación		
Origen	911,817,431	6,941,342,604
Impuestos	0	0
Cuotas y Aportaciones de Seguridad Social	0	0
Contribuciones de Mejoras	0	0
Derechos	0	0
Productos	0	0
Aprovechamientos	0	0
Ingresos por Venta de Bienes y Prestación de Servicios	0	0
Participaciones, Aportaciones, Convenios, Incentivos Derivados de la Colaboración Fiscal y Fondos Distintos de Aportaciones	0	0
Transferencias, Asignaciones, Subsidios y Subvenciones, y Pensiones y Jubilaciones	911,817,431	6,941,342,604
Otros Orígenes de Operación	0	0
Aplicación	994,475,453	6,822,851,019
Servicios Personales	786,752,518	6,361,939,077
Materiales y Suministros	856,436	62,671,756
Servicios Generales	31,173,662	237,894,448
Transferencias Internas y Asignaciones al Sector Público	20,991,606	10,157,734
Transferencias al Resto del Sector Público	0	0
Subsidios y Subvenciones	0	0
Ayudas Sociales	376,340	6,548,455
Pensionamientos y Jubilaciones	0	0
Transferencias a Fideicomisos, Mandatos y Contratos Análogos	0	0
Transferencias a la Seguridad Social	0	0
Donativos	0	0
Transferencias al Exterior	0	0
Participaciones	0	0
Aportaciones	0	0
Convenios	0	0
Otras Aplicaciones de Operación	154,324,891	52,218,150
Flujos Netos de Efectivo por Actividades de Operación	-82,658,022	118,491,585
Flujos de Efectivo de las Actividades de Inversión		
Origen	0	0
Bienes Inmuebles, Infraestructura y Construcciones en Proceso	0	0
Bienes Muebles	0	0
Otros Orígenes de Inversión	0	0
Aplicación	0	3,300,318
Bienes Inmuebles, Infraestructura y Construcciones en Proceso	0	416,645
Bienes Muebles	0	2,883,673
Otras Aplicaciones de Inversión	0	0
Flujos Netos de Efectivo por Actividades de Inversión	0	-3,300,318
Flujos de Efectivo de las Actividades de Financiamiento		
Origen	0	0
Endeudamiento Neto	0	0
Interno	0	0
Externo	0	0
Otros Orígenes de Financiamiento	0	0
Aplicación	0	0
Servicios de la Deuda	0	0
Interno	0	0
Externo	0	0
Otras Aplicaciones de Financiamiento	0	0
Flujos Netos de Efectivo por Actividades de Financiamiento	0	0
Incremento/Disminución Neta en el Efectivo y Equivalentes al Efectivo	-82,658,022	115,191,267
Efectivo y Equivalentes al Efectivo al Inicio del Ejercicio	200,042,491	84,851,226
Efectivo y Equivalentes al Efectivo al Final del Ejercicio	117,384,469	200,042,492



 Dr. Homero Meléndez Rodríguez
 Secretario de Educación Pública y Dirección General de la USET General


 Lic. Brandon Jiménez Enriquez
 Director de Administración y Finanzas
 UNIDAD DE SERVICIOS EDUCATIVOS DEL ESTADO DE TLAXCALA
 DIRECCIÓN DE ADMINISTRACIÓN Y FINANZAS


Informe de Pasivos Contingentes

La Unidad de Servicios Educativos del Estado de Tlaxcala, no registró información en el período que se presenta por el concepto de pasivos contingentes.

Bajo protesta de decir verdad declaramos que los Estados Financieros y sus Notas son razonablemente correctos y responsabilidad del emisor



Hon. Genés Hernández
SECRETARIO DE EDUCACIÓN Y
DEL ESTADO DE TLAXCALA
DIRECTOR GENERAL DE SET



Lic. Erickson Jiménez Enriquez
Director de Administración y Finanzas
UNIDAD DE SERVICIOS EDUCATIVOS
DEL ESTADO DE TLAXCALA
DIRECCIÓN DE
ADMINISTRACIÓN Y FINANZAS

I) NOTAS A LOS ESTADOS FINANCIEROS

Las notas a los estados financieros son explicaciones que amplían el origen y significado de los datos y cifras que se presentan en los Estados Financieros, proporcionando información acerca del ente público, sus transacciones y otros eventos que lo han afectado o podrían afectar económicamente, las cuales son parte integrante de los mismos, teniendo presente los postulados de revelación suficiente e importancia relativa.

Su objetivo es revelar y proporcionar información adicional que no se presenta en los Estados Financieros, pero que es relevante para la comprensión de alguno de ellos. Lo anterior para dar cumplimiento a los artículos 46, fracción I, inciso g), 47, 48 y 49 de la Ley General de Contabilidad Gubernamental (LGCG).

Las Notas a los Estados Financieros deberán incluir en el encabezado los siguientes datos: Nombre del Ente Público, la denominación "Notas a los Estados Financieros", periodo de que se trata y la unidad monetaria en que están expresadas las cifras (pesos).

A continuación, se presentan los tres tipos de notas que acompañan a los Estados Financieros, a saber:

- a) Notas de gestión administrativa,
- b) Notas de desglose, y
- c) Notas de memoria (cuentas de orden).

a) NOTAS DE GESTIÓN ADMINISTRATIVA

Estas Notas tienen como objetivo la revelación del contexto y de los aspectos económico-financieros más relevantes que influyeron en las decisiones del período, y que deberán ser considerados en la elaboración de los estados financieros para la mayor comprensión de los mismos y sus particularidades.

De esta manera, se informan y explican las condiciones relacionadas con la información financiera de cada período de gestión; además, de exponer aquellas políticas que podrían afectar la toma de decisiones en períodos posteriores.

1. Autorización e Historia

- a) Fecha de creación del ente.

La Unidad de Servicios Educativos del Estado de Tlaxcala, es un Organismo Público Descentralizado del Gobierno del Estado de Tlaxcala, según Decreto de Creación número 158, de fecha 21 de mayo de 1992, publicado en el Periódico Oficial del Estado.

- b) Principales cambios en su estructura

Durante el ejercicio 2024, no se dieron cambios significativos en la estructura de la Unidad de Servicios Educativos del Estado de Tlaxcala.


2. Panorama Económico y Financiero

La Unidad de Servicios Educativos del Estado de Tlaxcala presta los servicios de Educación para lo que fue creada, a través del apoyo del Gobierno Estatal cumple satisfactoriamente con los compromisos planteados para el fin de año fiscal.

3. Organización y Objeto Social

La Unidad de Servicios Educativos del Estado de Tlaxcala:

- a) Objeto social
La impartición de Educación en el Estado
- b) Principal actividad
La Coordinación de los Servicios de Educación Básica y Normal en el Estado de Tlaxcala.
- c) Ejercicio fiscal
2024
- d) Régimen jurídico
Jurídicamente constituido como un Organismo Público Descentralizado del Gobierno del Estado de Tlaxcala y fiscalmente es una Persona moral no lucrativa
- e) Consideraciones fiscales del ente:
Se registra como retenedor puro: teniendo las siguientes obligaciones fiscales:
ISR retenciones por salarios
ISR retenciones por asimilados a salarios
ISR retenciones por servicios profesionales
ISR por pagos por cuenta de terceros o retenciones por arrendamiento de inmuebles



g) Fideicomisos, mandatos y análogos de los cuales es fideicomitente o fiduciario

La Unidad de Servicios Educativos del Estado de Tlaxcala, no presento información de Fideicomisos.

4. Bases de Preparación de los Estados Financieros

Los presentes Estados Financieros han sido elaborados cumplimiento a los dispuesto en los artículos 44, 45, 46 y 49 del CAPÍTULO I "De la Información Financiera Gubernamental", TÍTULO CUARTO "De la Información Financiera Gubernamental y la Cuenta Pública", de la Ley General de Contabilidad Gubernamental vigente; la Unidad de Servicios Educativos del Estado de Tlaxcala presenta los Estados Financieros que reflejan la situación presupuestal y financiera en este periodo.

Se mantiene el compromiso de responder a las reformas y requerimientos que las leyes y normas emitidas por el Consejo Nacional de Armonización Contable (CONAC), que brindan transparencia en el ejercicio de los recursos públicos y dan certeza a la emisión de información contable y financiera en el contexto local y nacional

5. Políticas de Contabilidad Significativas

No se han adoptado medidas especiales o significativas en la preparación de la información financiera, en el proceso de adopción de las nuevas disposiciones de la Ley General de Contabilidad Gubernamental, se procederá a realizar los cambios necesarios en las políticas de contabilidad mimos que se irán informando en su oportunidad.

6. Posición en Moneda Extranjera y Protección por Riesgo Cambiario

La Unidad de Servicios Educativos del Estado de Tlaxcala, no realizo operaciones en Moneda extranjera en el periodo.

7. Reporte Analítico del Activo

La Unidad de Servicios Educativos del Estado de Tlaxcala, no presento operaciones en el periodo por este concepto.

8. Fideicomisos, Mandatos y Análogos

La Unidad de Servicios Educativos del Estado de Tlaxcala, no presento información de Fideicomisos

9. Reporte de la Recaudación

La Unidad de Servicios Educativos del Estado de Tlaxcala, no presento operaciones en el periodo por este concepto.

10. Información sobre la Deuda y el Reporte Analítico de la Deuda

La Unidad de Servicios Educativos del Estado de Tlaxcala, no presento operaciones en el periodo por este concepto.

11. Calificaciones otorgadas

La Unidad de Servicios Educativos del Estado de Tlaxcala, no presento operaciones en el periodo por este concepto.

12. Proceso de Mejora

Se iniciará un proceso para la integración de un Plan de mejora que implique una integración de procesos y políticas de mejora para el desempeño eficiente de los planes y objetivos para los que fue creada la Unidad de Servicio Educativos del Estado de Tlaxcala

13. Información por Segmentos

La Unidad de Servicios Educativos del Estado de Tlaxcala, no presento operaciones en el periodo por este concepto.

14. Eventos Posteriores al Cierre

La Unidad de Servicios Educativos del Estado de Tlaxcala, no presento operaciones en el periodo por este concepto.

15. Partes Relacionadas

La Unidad de Servicios Educativos del Estado de Tlaxcala, no presento operaciones en el periodo por este concepto.

16. Responsabilidad Sobre la Presentación Razonable de la Información Contable

Bajo protesta de decir verdad declaramos que los Estados Financieros y sus Notas son razonablemente correctos y responsabilidad del emisor



UNIDAD DE SERVICIOS EDUCATIVOS
DEL ESTADO DE TLAXCALA
SECRETARÍA DE EDUCACIÓN, CULTURA Y DEPORTE
DIRECCIÓN GENERAL



Lic. Brandon Jiménez Enriquez
Director de Administración y Finanzas
UNIDAD DE SERVICIOS EDUCATIVOS
DEL ESTADO DE TLAXCALA
DIRECCIÓN DE
ADMINISTRACIÓN Y FINANZAS

b) NOTAS DE DESGLOSE

I) NOTAS AL ESTADO DE ACTIVIDADES

Ingresos de Gestión

La Unidad de Servicios Educativos del Estado de Tlaxcala del 1 de Enero al 31 de Marzo de 2024 ejerció principalmente Recursos Federales asignados para la prestación de los servicios de educación en el Estado:

1. Transferencias y asignaciones por un importe de \$ 911,817,431
2. Productos derivados de intereses financieros \$ 753,578 al final del período

Gastos y Otras Pérdidas:

La Unidad de Servicios Educativos del Estado de Tlaxcala presenta gastos de conformidad con los conceptos del Clasificador por Objeto del Gasto para la Administración Pública Federal divididos en:

Gasto Corriente por la cantidad de \$ 840,150,562 integrado por servicios personales que asciende a la cantidad de \$ 786,752,518 y que representa el 93% del gasto ejercido en el periodo, el Gasto Operativo cuyo importe asciende a \$ 32,030,099 y que representa el 5% del gasto ejercido y por último las Transferencias por ayudas sociales y becas por un importe total de \$ 21,367,946 que representan el 2% del ga

II) NOTAS AL ESTADO DE SITUACIÓN FINANCIERA

Activo

Efectivo y Equivalentes

La Unidad de Servicios Educativos del Estado de Tlaxcala, para su operación tiene las siguientes cuentas bancarias:

	PROGRAMAS ESTATALES		
6550596714-4	PLAZAS NO RECONOCIDAS	SANTANDER SERFIN, S.A. DE C.V.	558
6550591569-2	RECURSOS ESTATALES 2017	SANTANDER SERFIN, S.A. DE C.V.	2,887,347
6550545090-5	RECUPERACIONES ESTATALES	SANTANDER SERFIN, S.A. DE C.V.	16,190
6550647147-4	RECURSOS ESTATALES 2018	SANTANDER SERFIN, S.A. DE C.V.	149,636
6550654991-7	PLAZAS NO RECONOCIDAS 2018	SANTANDER SERFIN, S.A. DE C.V.	401,983
65507106715	RECURSOS ESTATALES 2019	SANTANDER SERFIN, S.A. DE C.V.	1,073,045
65507566652	CONVENIO DE MAESTROS CESADOS	SANTANDER SERFIN, S.A. DE C.V.	2,387,248
65507793953	RECURSOS ESTATALES 2020	SANTANDER SERFIN, S.A. DE C.V.	1,177,703
65508443026	RECURSOS ESTATALES 2021	SANTANDER SERFIN, S.A. DE C.V.	18,314
65508974149	RECURSOS ESTATALES 2022	SANTANDER SERFIN, S.A. DE C.V.	395,511
65509234475	RECURSOS FISCALES 2022	SANTANDER SERFIN, S.A. DE C.V.	762,823
65509559571	OTROS RR DE LIBRE DISPOSICION 2022	SANTANDER SERFIN, S.A. DE C.V.	166,549

SECTOR PARAESTATAL

65509545573	RECURSOS ESTATALES 2023	SANTANDER SERFIN, S.A. DE C.V.	16,440,797
65510159157	RECURSOS ESTATALES 2024	SANTANDER SERFIN, S.A. DE C.V.	45,860,886
	PROGRAMAS FEDERALES		
			1,462
109288775	USET PAGO DE SERVICIOS CIE	BBVA Bancomer, S.A. DE C.V.	
6550286208-5	NÓMINA CHEQUE	SANTANDER SERFIN, S.A. DE C.V.	1,413,469
6550591566-1	GASTOS DE OPERACIÓN 2017	SANTANDER SERFIN, S.A. DE C.V.	1,459,330
65507106607	GASTOS DE OPERACIÓN 2019	SANTANDER SERFIN, S.A. DE C.V.	1,181,294
65508013977	USET Reintegro de pagos en demasía	SANTANDER SERFIN, S.A. DE C.V.	280,355
65509282047	REINTEGROS FONE 2021	SANTANDER SERFIN, S.A. DE C.V.	13,962
65509282110	REINTEGROS FONE 2022	SANTANDER SERFIN, S.A. DE C.V.	225,870
65509545451	USET FONE Gasto de Operación 2023	SANTANDER SERFIN, S.A. DE C.V.	301,995
65509545511	USET FONE Otros de Gasto Corriente 2023	SANTANDER SERFIN, S.A. DE C.V.	1
65509706914	USET Reintegros FONE 2023	SANTANDER SERFIN, S.A. DE C.V.	374,416
65510158944	USET FONE Gasto de Operación 2024	SANTANDER SERFIN, S.A. DE C.V.	23,252,306
65510159083	USET FONE Otros de Gasto Corriente 2024	SANTANDER SERFIN, S.A. DE C.V.	5,640
65510253685	USET Reintegros FONE 2024	SANTANDER SERFIN, S.A. DE C.V.	106,419
	INGRESOS PROPIOS		
6550578100-0	INGRESOS PROPIOS 2016	SANTANDER SERFIN, S.A. DE C.V.	43,293
6550621647-9	INGRESOS PROPIOS 2017	SANTANDER SERFIN, S.A. DE C.V.	29,199
6550656560-0	INGRESOS PROPIOS 2018	SANTANDER SERFIN, S.A. DE C.V.	72,873
65507150290	RECURSOS ESTATALES POR RECAUDAR 2019	SANTANDER SERFIN, S.A. DE C.V.	2,388,250
65507820565	RECURSOS ESTATALES POR RECAUDAR 2020	SANTANDER SERFIN, S.A. DE C.V.	1,653,578
65508443074	RECURSOS ESTATALES POR RECAUDAR 2021	SANTANDER SERFIN, S.A. DE C.V.	1,145,104
65509069372	RECURSOS ESTATALES POR RECAUDAR 2022	SANTANDER SERFIN, S.A. DE C.V.	145,776
	CONVENIOS ESTATALES		
6550611105-9	TELEBACHILLERATO COMUNITARIO 2017 APORTACION ESTATAL	SANTANDER SERFIN, S.A. DE C.V.	67,239
6550611107-6	PROGRAMA DESARROLLO PROFESIONAL DOCENTE APORTACION ESTATAL	SANTANDER SERFIN, S.A. DE C.V.	221,482
	CONVENIOS FEDERALES		
6550610157-2	PROGRAMA ESCUELAS DE TIEMPO COMPLETO	SANTANDER SERFIN, S.A. DE C.V.	1,235,065
6550611107-6	PROGRAMA PARA EL DESARROLLO PROFESIONAL DOCENTE 2017 APORTACION FEDERAL	BBVA Bancomer, S.A. de C.V.	189,615
111399713	PROGRAMA PARA INCLUSION Y EQUIDA EDUACTIVA 2018	BBVA Bancomer, S.A. de C.V.	18,000
00111399578	PROGRAMA NACIONAL DE BECAS TIPO BASICO 2018	BBVA Bancomer, S.A. de C.V.	1,572
65506928645	EXPANSIÓN DE LA EDUCACION INICIAL 2018	SANTANDER SERFIN, S.A. DE C.V.	946,797
65507108548	PROGRAMA APOYOS A CENTROS DE ORGANIZACIONES DE EDUCACION	SANTANDER SERFIN, S.A. DE C.V.	291,541
65507244231	PROGRAMA ESCUELAS DE TIEMPO COMPLETO 2019	SANTANDER SERFIN, S.A. DE C.V.	5,019,741

65507574399	PROGRAMA DE APOYO A CENTROS Y ORGANIZACIONES DE EDUCACION 2019	SANTANDER SERFIN, S.A. DE C.V.	396,179
65509645843	USET Expansión de la Educ. Inicial 2023	SANTANDER SERFIN, S.A. DE C.V.	1
65509646195	USET Prog. Fortalecimiento de los Servicios de Educación Especial 2023	SANTANDER SERFIN, S.A. DE C.V.	28
65509646025	USET Prog. Nac de Ingles 2023	SANTANDER SERFIN, S.A. DE C.V.	2
65509813101	USET Prog.S300 Esc. Fortalecimiento a la Excelencia Educativa 2023	SANTANDER SERFIN, S.A. DE C.V.	1,793
65509813055	USET Prog.S300 Esc. Normal Preescolar Profa. Francisca Madera Martinez 2023	SANTANDER SERFIN, S.A. DE C.V.	5,382
65509812950	Prog.S300 Esc. Normal Primaria Profa. Leonarda Gómez Blanco 2023	SANTANDER SERFIN, S.A. DE C.V.	3,759
65509812842	USET Prog. S300 Esc. Normal Lic. Benito Juárez 2023	SANTANDER SERFIN, S.A. DE C.V.	43,503
65509812808	USET Prog. S300 Esc. Normal Urbana Federal Lic. Emilio Sánchez Piedras 2023	SANTANDER SERFIN, S.A. DE C.V.	349,221
65509812734	USET Prog. S300 Formación Docente 2023	SANTANDER SERFIN, S.A. DE C.V.	15,220
65510253532	USET Expansión de la Educ. Inicial 2023	SANTANDER SERFIN, S.A. DE C.V.	2,750,147

Derechos a recibir Efectivo y Equivalentes y Bienes o Servicios a Recibir

El importe de esta cuenta se encuentra integrado por un saldo de \$ 515,253 por concepto de diversos gastos a comprobar con motivo de las operaciones propias de cada una de las Direcciones que integran la Unidad de Servicios Educativos del Estado de Tlaxcala.

DESCRIPCION		IMPORTE
NOMBRE	EJERCICIO	
DEUDORES DIVERSOS RECURSO ESTATAL		
RE Homero Meneses Hernández	2024	40,000
RE Araceli Meléndez Rosete	2024	15,000
RE Rafael Bañuelos Flores	2024	10,000
RE Roberto Carlos Paredes Lara	2024	10,000
RE Betzai Silva Arciniega	2024	52,000
RE Brandon Jiménez Enríquez	2024	15,000
RE María del Rocío Rodríguez Becerra	2024	10,000
DEUDORES DIVERSOS RECURSO FEDERAL FONE		
FONE Araceli Meléndez Rosete	2024	15,000
FONE Roberto Carlos Paredes Lara	2024	15,000

SECTOR PARAESTATAL

ESTATALES INGRESOS PROPIOS		
IP HERMINIO CORONEL ESTRADA	2017	\$30,000.00
IP MARCO ANTONIO VAZQUEZ MORALES	2021	\$30,694.52
IP JOSE CARLOS MUÑOZ GONZALEZ	2021	\$187,558.31
DEUDORES DIVERSOS CONVENIOS FEDERALES		
TC ELIZABET SANCHEZ CARRASCO	2019	\$85,000.00
	TOTAL	\$515,253

Bienes Disponibles para su Transformación o Consumo (inventarios)

La Unidad de Servicios Educativos del Estado de Tlaxcala, no cuenta con bienes para su transformación o consumo, debido a que pertenece al sector educación.

Almacenes

La Unidad de Servicios Educativos del Estado de Tlaxcala, no cuenta sistema de almacén, debido que pertenece al sector educación.

Inversiones Financieras

La Unidad de Servicios Educativos del Estado de Tlaxcala, no cuenta con saldo en inversiones financieras.

Bienes Muebles, Inmuebles e Intangibles

El importe de los Bienes Inmuebles al 31 de Marzo de 2024 es de \$ 450,986,937 el cual se encuentra constituido por:

- 1.- Terrenos de educación básica
- 2.- Inmuebles administrativos de la USET
- 3.- Inmuebles de Normales

El saldo de la cuenta de Bienes Muebles al 31 de Marzo de 2024 es de \$ 293,721,027 el cual se encuentra constituido por:

Mobiliario y equipo de administración	211,035,645
Mobiliario y equipo educacional y recreativo	29,040,556
Equipo e instrumental médico y de laboratorio	1,355,118
Vehículos y equipo de transporte	27,027,372
Maquinaria, otros equipos y herramientas	21,227,751
Colecciones científicas, artísticas y literarias.	3,197,881
Software	836,704

Estimaciones y Deterioros

La Unidad de Servicios Educativos del Estado de Tlaxcala, no consideró estimaciones por deterioros. Se está trabajando en el a localización de Deudores Diversos de ejercicio anteriores para realizar su cobro correspondiente.

Otros Activos

La Unidad de Servicios Educativos del Estado de Tlaxcala, no realizó operaciones para la constitución de Otros Activos.

Pasivos

El Pasivo de la Unidad de Servicios Educativos del Estado de Tlaxcala se compone del saldo de las cuentas por pagar a corto plazo por la cantidad de \$ 22,810,232 derivado de las operaciones pendientes de pago de la operación de los Programas Federales y de los Recursos Estatales.

Asimismo, se integra con el saldo de la cuenta de Impuestos por pagar por un importe de \$ 838,743 que corresponden a la retención de Impuesto Sobre la Renta retenido en el mes de marzo.

III) NOTAS AL ESTADO DE VARIACIÓN EN LA HACIENDA PÚBLICA

La Unidad de Servicios Educativos del Estado de Tlaxcala, obtuvo un Superávit al 31 de Marzo de 2024 por la cantidad de \$ 72,420,447

V) NOTAS AL ESTADO DE FLUJOS DE EFECTIVO

Efectivo y equivalentes

Flujo de Efectivo de las Actividades de Gestión

Durante el periodo del 1 de Enero al 31 de Marzo de 2024 la Unidad de Servicios Educativos del Estado de Tlaxcala, recibió ingresos de gestión por la cantidad de \$ 912,571,009

El gasto ejercido asciende a \$ 840,150,562

Flujo de Efectivo de las Actividades de Inversión.

1. El análisis de los saldos inicial y final que figuran en la última parte del Estado de Flujo de Efectivo en la cuenta de efectivo y equivalentes es como sigue:


	2024	2023
Efectivo	0	0
Bancos/Tesorería	117,384,469	200,042,491
Bancos/Dependencias y Otros	0	0
Inversiones temporales (hasta 3 meses)	0	0
Fondos con afectación específica	0	0
Depósitos de fondos de terceros en Garantía y/o Administración	0	0
Otros Efectivo y Equivalentes	117,384,469	200,042,491

2. Durante el periodo la Unidad de Servicios Educativos del Estado de Tlaxcala, llevó a cabo adquisiciones del trimestre de enero-marzo de bienes muebles por la cantidad de \$ 0 el cual corresponde a mobiliario y equipo de administración, equipo de cómputo y tecnologías de la información y mobiliario y equipo educacional y recreativo.
3. Conciliación de los Flujos de Efectivo Netos de las Actividades de Operación y la cuenta de Ahorro/Desahorro antes de Rubros Extraordinarios.

La Unidad de Servicios Educativos del Estado de Tlaxcala, no realizó para el periodo de operaciones que se presenta la conciliación de los Flujos de Efectivo Netos de las Actividades de Operación y la cuenta de Ahorro/Desahorro antes de rubros extraordinarios

V) CONCILIACIÓN ENTRE LOS INGRESOS PRESUPUESTARIOS Y CONTABLES, ASÍ COMO ENTRE LOS EGRESOS PRESUPUESTARIOS Y LOS GASTOS CONTABLES

La conciliación se presenta atendiendo a lo dispuesto por la Acuerdo por el que se emite el formato de conciliación entre los ingresos presupuestarios y contables, así como entre los egresos presupuestarios y los gastos contables.



UNIDAD DE SERVICIOS EDUCATIVOS DEL ESTADO DE TLAXCALA
Conciliación entre los Ingresos Presupuestarios y Contables
del 01 de Enero al 31 de Marzo de 2024
(Cifras en pesos)

1. Total de Ingresos Presupuestarios	911,817,431
--------------------------------------	-------------

2. Más ingresos contables no presupuestarios	753,578
2.1 Ingresos Financieros	753,578
2.2 Incremento por variación de inventarios	0
2.3 Disminución del exceso de estimaciones por pérdida o deterioro u obsolescencia	0
2.4 Disminución del exceso de provisiones	0
2.5 Otros ingresos y beneficios varios	0
2.6 Otros ingresos contables no presupuestarios	0

3. Menos ingresos presupuestarios no contables	0
3.1 Aprovechamientos Patrimoniales	0
3.2 Ingresos derivados de financiamientos	0
3.3 Otros Ingresos presupuestarios no contables	0

4. Total de Ingresos Contables	912,571,009.00
--------------------------------	----------------

SECTOR PARAESTATAL

UNIDAD DE SERVICIOS EDUCATIVOS DEL ESTADO DE TLAXCALA
Conciliación entre los Egresos Presupuestarios y los Gastos Contables
del 01 de Enero al 31 de de Marzo 2024
(Cifras en pesos)


1. Total de egresos Presupuestarios		\$ 840,150,562
2. Menos egresos presupuestarios no contables		0
2.1	Materias primas y materiales de producción y comercialización	0
2.2	Materiales y suministros	0
2.3	Mobiliario y equipo de administración	0
2.4	Mobiliario y equipo educacional y recreativo	0
2.5	Equipo e instrumental médico y de laboratorio	0
2.6	Vehículos y equipo de transporte	0
2.7	Equipo de defensa y seguridad	0
2.8	Maquinaria, otros equipos y herramientas	0
2.9	Activos biológicos	0
2,10	Bienes inmuebles	0
2.11	Activos intangibles	0
2.12	Obra pública en bienes de dominio público	0
2.13	Obra pública en bienes propios	0
2.14	Acciones y participaciones de capital	0
2.15	Compra de títulos y valores	0
2.16	Concesión de préstamos	0
2.17	Inversiones en fideicomisos, mandatos y otros análogos	0
2.18	Provisiones para contingencias y otras erogaciones especiales	0
2.19	Amortización de la deuda pública	0
2,20	Adeudos de ejercicios fiscales anteriores (ADEFAS)	0
2.21	Otros Egresos Presupuestales No Contables	0
3. Más Gasto Contables No Presupuestales		0
3.1	Estimaciones, depreciaciones, deterioros, obsolescencia y amortizaciones	0
3.2	Provisiones	0
3.3	Disminución de inventarios	0
3.4	Otros Gastos	0
3.5	Inversión Pública no Capitalizable	0
3.6	Materiales y suministros (consumos)	0
3.7	Otros Gastos contables No presupuestarios	0
4. Total de Gasto Contable		\$ 840,150,562


c) NOTAS DE MEMORIA (CUENTAS DE ORDEN)

Las cuentas de orden se utilizan para registrar movimientos de valores que no afecten o modifiquen el balance del ente, sin embargo, su incorporación en libros es necesaria con fines de recordatorio contable, de control y en general sobre los aspectos administrativos, o bien para consignar sus derechos o responsabilidades contingentes que puedan o no presentarse en el futuro.

Las cuentas de orden contable no aplican para efectos del presente documento.

Bajo protesta de decir verdad que los Estados Financieros y sus Notas son razonablemente correctos y responsabilidad del emisor


Dr. Hovier Meneses Hernández
UNIDAD DE SERVICIOS EDUCATIVOS
Secretario de Educación Pública
DEL ESTADO DE TLAXCALA
Director General de la UEE
DIRECCIÓN GENERAL


Dr. Brandon Jiménez Enríquez
Director de Administración y Finanzas

UNIDAD DE SERVICIOS EDUCATIVOS
DEL ESTADO DE TLAXCALA
DIRECCIÓN DE
ADMINISTRACIÓN Y FINANZAS