



LEY DE DISCIPLINA FINANCIERA

CUENTA PÚBLICA
ENTIDAD FEDERATIVA DE TLAXCALA
AL 31 DE MARZO


2024




Unidad de Servicios Educativos del Estado de Tlaxcala (a)
Estado de Situación Financiera Detallado - LDF
Al 31 de diciembre de 2023 y al 31 de Marzo de 2024 (b)
(PESOS)

Concepto (c)	2024 (d)	31 de diciembre de 2023 (e)	Concepto (c)	2024 (d)	31 de diciembre de 2023 (e)
ACTIVO			PASIVO		
Activo Circulante			Pasivo Circulante		
a. Efectivo y Equivalentes (a=a1+a2+a3+a4+a5+a6+a7)	117,384,469	200,042,491	a. Cuentas por Pagar a Corto Plazo (a=a1+a2+a3+a4+a5+a6+a7+a8+a9)	23,648,975	159,769,614
a1) Efectivo	0	0	a1) Servicios Personales por Pagar a Corto Plazo	3,346,527	16,575,823
a2) Bancos/Tesorería	117,384,469	200,042,491	a2) Proveedores por Pagar a Corto Plazo	18,470,371	111,749,693
a3) Bancos/Dependencias y Otros	0	0	a3) Contratistas por Obras Públicas por Pagar a Corto Plazo	0	6,410,446
a4) Inversiones Temporales (Hasta 3 meses)	0	0	a4) Participaciones y Aportaciones por Pagar a Corto Plazo	0	0
a5) Fondos con Afectación Específica	0	0	a5) Transferencias Otorgadas por Pagar a Corto Plazo	1,755	1,755
a6) Depósitos de Fondos de Terceros en Garantía y/o Administración	0	0	a6) Intereses, Comisiones y Otros Gastos de la Deuda Pública por Pagar a Corto Plazo	0	0
a7) Otros Efectivos y Equivalentes	0	0	a7) Retenciones y Contribuciones por Pagar a Corto Plazo	838,743	24,205,910
b. Derechos a Recibir Efectivo o Equivalentes (b=b1+b2+b3+b4+b5+b6+b7)	515,253	333,254	a8) Devoluciones de la Ley de Ingresos por Pagar a Corto Plazo	0	0
b1) Inversiones Financieras de Corto Plazo	0	0	a9) Otras Cuentas por Pagar a Corto Plazo	991,579	825,987
b2) Cuentas por Cobrar a Corto Plazo	0	0	b. Documentos por Pagar a Corto Plazo (b=b1+b2+b3)	0	0
b3) Deudores Diversos por Cobrar a Corto Plazo	515,253	333,254	b1) Documentos Comerciales por Pagar a Corto Plazo	0	0
b4) Ingresos por Recuperar a Corto Plazo	0	0	b2) Documentos con Contratistas por Obras Públicas por Pagar a Corto Plazo	0	0
b5) Deudores por Anticipos de la Tesorería a Corto Plazo	0	0	b3) Otros Documentos por Pagar a Corto Plazo	0	0
b6) Prestamos Otorgados a Corto Plazo	0	0	c. Porción a Corto Plazo de la Deuda Pública a Largo Plazo (c=c1+c2)	0	0
b7) Otros Derechos a Recibir Efectivo o Equivalentes a Corto Plazo	0	0	c1) Porción a Corto Plazo de la Deuda Pública	0	0
c. Derechos a Recibir Bienes o Servicios (c=c1+c2+c3+c4+c5)	2,473,385	4,513,995	c2) Porción a Corto Plazo de Arrendamiento Financiero	0	0
c1) Anticipo a Proveedores por Adquisición de Bienes y Prestación de Servicios a Corto Plazo	0	0	d. Títulos y Valores a Corto Plazo	0	0
c2) Anticipo a Proveedores por Adquisición de Bienes Inmuebles y Muebles a Corto Plazo	0	0	e. Pasivos Diferidos a Corto Plazo (e=e1+e2+e3)	0	0
c3) Anticipo a Proveedores por Adquisición de Bienes Intangibles a Corto Plazo	0	0	e1) Ingresos Cobrados por Adelantado a Corto Plazo	0	0
c4) Anticipo a Contratistas por Obras Públicas a Corto Plazo	2,473,385	4,513,995	e2) Intereses Cobrados por Adelantado a Corto Plazo	0	0
c5) Otros Derechos a Recibir Bienes o Servicios a Corto Plazo	0	0	e3) Otros Pasivos Diferidos a Corto Plazo	0	0
d. Inventarios (d=d1+d2+d3+d4+d5)	0	0	f. Fondos y Bienes de Terceros en Garantía y/o Administración a Corto Plazo (f=f1+f2+f3+f4+f5+f6)	0	0
d1) Inventario de Mercancías para Venta	0	0	f1) Fondos en Garantía a Corto Plazo	0	0
d2) Inventario de Mercancías Terminadas	0	0	f2) Fondos en Administración a Corto Plazo	0	0
d3) Inventario de Mercancías en Proceso de Elaboración	0	0	f3) Fondos Contingentes a Corto Plazo	0	0
d4) Inventario de Materias Primas, Materiales y Suministros para Producción	0	0	f4) Fondos de Fideicomisos, Mandatos y Contratos Análogos a Corto Plazo	0	0
d5) Bienes en Tránsito	0	0	f5) Otros Fondos de Terceros en Garantía y/o Administración a Corto Plazo	0	0
e. Almacenes	0	0	f6) Valores y Bienes en Garantía a Corto Plazo	0	0
f. Estimación por Pérdida o Deterioro de Activos Circulantes (f=f1+f2)	0	0	g. Provisiones a Corto Plazo (g=g1+g2+g3)	0	0
f1) Estimaciones para Cuentas Incoobrables por Derechos a Recibir Efectivo o Equivalentes	0	0	g1) Provisión para Demandas y Juicios a Corto Plazo	0	0
f2) Estimación por Deterioro de inventarios	0	0	g2) Provisión para Contingencias a Corto Plazo	0	0
g. Otros Activos Circulantes (g=g1+g2+g3+g4)	0	0	g3) Otras Provisiones a Corto Plazo	0	0
g1) Valores en Garantía	0	0	h. Otros Pasivos a Corto Plazo (h=h1+h2+h3)	0	0
g2) Bienes en Garantía (excluye depósitos de fondos)	0	0	h1) Ingresos por Clasificar	0	0
g3) Bienes Derivados de Embargos, Decomisos, Aseguramientos y Dación en Pago	0	0	h2) Recaudación por Participar	0	0
g4) Adjudicación con Fondos de Terceros	0	0	h3) Otros Pasivos Circulantes	0	0
IA. Total de Activos Circulantes (IA = a + b + c + d + e + f + g)	120,373,107	204,869,740	IIA. Total de Pasivos Circulantes (IIA = a + b + c + d + e + f + g + h)	23,648,975	159,769,614
Activo No Circulante			Pasivo No Circulante		
a. Inversiones Financieras a Largo Plazo	0	0	a. Cuentas por Pagar a Largo Plazo	0	0
b. Derechos a Recibir Efectivo o Equivalentes a Largo Plazo	0	0	b. Documentos por Pagar a Largo Plazo	0	0
c. Bienes Inmuebles, Infraestructura y Construcciones en Proceso	450,985,937	450,985,937	c. Deuda Pública a Largo Plazo	0	0
d. Bienes Muebles	292,884,323	292,884,323	d. Pasivos Diferidos a Largo Plazo	0	0
e. Activos Intangibles	836,704	836,704	e. Fondos y Bienes de Terceros en Garantía y/o Administración a Largo Plazo	0	0
f. Depreciación, Deterioro y Amortización Acumulada de Bienes	0	0	f. Provisiones a Largo Plazo	0	0
g. Activos Diferidos	0	0	IIIB. Total de Pasivos No Circulantes (IIIB = a + b + c + d + e + f)	0	0
h. Estimación por Pérdida o Deterioro de Activos no Circulantes	0	0	II. Total del Pasivo (II = IIA + IIIB)	23,648,975	159,769,614
i. Otros Activos no Circulantes	0	0	HACIENDA PÚBLICA/PATRIMONIO		
IB. Total de Activos No Circulantes (IB = a + b + c + d + e + f + g + h + i)	744,707,954	744,707,954	IIIA. Hacienda Pública/Patrimonio Contribuido (IIIA = a + b + c)	577,035,241	577,035,241
I. Total del Activo (I = IA + IB)	865,081,072	949,597,704	a. Aportaciones	577,035,241	577,035,241
			b. Donaciones de Capital	0	0
			c. Actualización de la Hacienda Pública/Patrimonio	0	0
			IIIB. Hacienda Pública/Patrimonio Generado (IIIB = a + b + c + d + e)	264,396,856	212,792,849
			a. Resultados del Ejercicio (Ahorro/Desahorro)	72,420,447	70,460,951
			b. Resultados de Ejercicios Anteriores	191,976,409	142,331,898
			c. Revalúos	0	0
			d. Reservas	0	0
			e. Rectificaciones de Resultados de Ejercicios Anteriores	0	0
			IIIC. Exceso o Insuficiencia en la Actualización de la Hacienda Pública/Patrimonio (IIIC = a + b)	0	0
			a. Resultado por Posición Monetaria	0	0
			b. Resultado por Tenencia de Activos no Monetarios	0	0
			III. Total Hacienda Pública/Patrimonio (III = IIIA + IIIB + IIIC)	841,432,096	789,828,090
			IV. Total del Pasivo y Hacienda Pública/Patrimonio (IV = II + III)	865,081,072	949,597,704


 Dr. Homero Mena
 Secretario de Educación Pública
 Director General de la USP


UNIDAD DE SERVICIOS EDUCATIVOS DEL ESTADO DE TLAXCALA
DIRECCIÓN GENERAL


 Lilia Gaudin Jiménez Enriquez
 Director de Administración y Finanzas
UNIDAD DE SERVICIOS EDUCATIVOS DEL ESTADO DE TLAXCALA
DIRECCIÓN DE ADMINISTRACIÓN Y FINANZAS


Unidad de Servicios Educativos del Estado de Tlaxcala (a)
Informe Analítico de la Deuda Pública y Otros Pasivos - LDF
Del 1 de Enero al 31 de Marzo de 2024 (b)
(PESOS)

Denominación de la Deuda Pública y Otros Pasivos (c)	Saldo al 31 de diciembre de 2023 (d)	Disposiciones del Periodo (e)	Amortizaciones del Periodo (f)	Revaluaciones, Reclasificaciones y Otros Ajustes (g)	Saldo Final del Periodo (h) h=d+e-f+g	Pago de Intereses del Periodo (i)	Pago de Comisiones y demás costos asociados durante el Periodo (j)
1. Deuda Pública (1=A+B)	0	0	0	0	0	0	0
A. Corto Plazo (A=a1+a2+a3)	0	0	0	0	0	0	0
a1) Instituciones de Crédito	0	0	0	0	0	0	0
a2) Títulos y Valores	0	0	0	0	0	0	0
a3) Arrendamientos Financieros	0	0	0	0	0	0	0
B. Largo Plazo (B=b1+b2+b3)	0	0	0	0	0	0	0
b1) Instituciones de Crédito	0	0	0	0	0	0	0
b2) Títulos y Valores	0	0	0	0	0	0	0
b3) Arrendamientos Financieros	0	0	0	0	0	0	0
2. Otros Pasivos	159,769,614	0	0	0	23,648,975	0	0
3. Total de la Deuda Pública y Otros Pasivos	159,769,614	0	0	0	23,648,975	0	0
4. Deuda Contingente 1 (informativo)	0	0	0	0	0	0	0
A. Deuda Contingente 1	0	0	0	0	0	0	0
B. Deuda Contingente 2	0	0	0	0	0	0	0
C. Deuda Contingente XX	0	0	0	0	0	0	0
5. Valor de Instrumentos Bono Cupón Cero 2 (Informativo)	0	0	0	0	0	0	0
A. Instrumento Bono Cupón Cero 1	0	0	0	0	0	0	0
B. Instrumento Bono Cupón Cero 2	0	0	0	0	0	0	0
C. Instrumento Bono Cupón Cero XX	0	0	0	0	0	0	0

1. Se refiere a cualquier Financiamiento sin fuente o garantía de pago definida, que sea asumida de manera solidaria o subsidiaria por las Entidades Federativas con sus Municipios, organismos descentralizados y empresas de participación estatal mayoritaria y fideicomisos, locales o municipales, y por los Municipios con sus respectivos organismos descentralizados y empresas de participación municipal mayoritaria.
2. Se refiere al valor del Bono Cupón Cero que respalda el pago de los créditos asociados al mismo (Activo).

Obligaciones a Corto Plazo (k)	Monto Contratado (l)	Plazo Pactado (m)	Tasa de Interés (n)	Comisiones y Costos Relacionados (o)	Tasa Efectiva (p)
6. Obligaciones a Corto Plazo (Informativo)	0	0	0	0	0
A. Crédito 1	0	0	0	0	0
B. Crédito 2	0	0	0	0	0
C. Crédito XX	0	0	0	0	0


 Dr. Homero Meneses Hernández
 Secretario de Educación Pública y
UNIDAD DE SERVICIOS EDUCATIVOS
 DEL ESTADO DE TLAXCALA
DIRECCIÓN GENERAL


 Lic. Sebastián Jiménez Enriquez
 Director de Administración y Finanzas
UNIDAD DE SERVICIOS EDUCATIVOS
 DEL ESTADO DE TLAXCALA
 DIRECCIÓN DE
ADMINISTRACIÓN Y FINANZAS

Unidad de Servicios Educativos del Estado de Tlaxcala (a)										
Informe Analítico de Obligaciones Diferentes de Financiamientos – LDF										
Del 1 de Enero al 31 de Marzo de 2024 (b)										
(PESOS)										
Denominación de las Obligaciones Diferentes de Financiamiento	Fecha del Contrato	Fecha de inicio de operación del proyecto	Fecha de vencimiento	Monto de la inversión pactado	Plazo pactado	Monto promedio mensual del pago de la contraprestación	Monto promedio mensual del pago de la contraprestación correspondiente al pago de inversión	Monto pagado de la inversión al XX de XXXX de 20XX	Monto pagado de la inversión actualizado al XX de XXXX de 20XX	Saldo pendiente por pagar de la inversión al XX de XXXX de 20XX
(c)	(d)	(e)	(f)	(g)	(h)	(i)	(j)	(k)	(l)	(m = g - l)
A. Asociaciones Público Privadas (APP's) (A=a+b+c+d)	0	0	0	0	0	0	0	0	0	0
a) APP 1										0
b) APP 2										0
c) APP 3										0
d) APP XX										0
B. Otros Instrumentos (B=a+b+c+d)	0	0	0	0	0	0	0	0	0	0
a) Otro Instrumento 1										0
b) Otro Instrumento 2										0
c) Otro Instrumento 3										0
d) Otro Instrumento XX										0
C. Total de Obligaciones Diferentes de Financiamiento (C=A+B)	0	0	0	0	0	0	0	0	0	0

Dr. Homero Méndez
 Secretario de Educación y
 Director General de la USEE

UNIDAD DE SERVICIOS EDUCATIVOS
 DEL ESTADO DE TLAXCALA
 DIRECCIÓN GENERAL

Dr. José Guadalupe Jiménez Enriquez
 Director de Administración y Finanzas

UNIDAD DE SERVICIOS EDUCATIVOS
 DEL ESTADO DE TLAXCALA
 DIRECCIÓN DE
 ADMINISTRACIÓN Y FINANZAS

Unidad de Servicios Educativos del Estado de Tlaxcala (a)
Balance Presupuestario - LDF
Del 1 de Enero al 31 de Marzo de 2024 (b)
(PESOS)

Concepto (c)	Estimado/ Aprobado (d)	Devengado	Recaudado/ Pagado
A. Ingresos Totales (A = A1+A2+A3)	0	0	0
A1. Ingresos de Libre Disposición	0	0	0
A2. Transferencias Federales Etiquetadas	0	0	0
A3. Financiamiento Neto	0	0	0
B. Egresos Presupuestarios¹ (B = B1+B2)	7,465,662,671	840,150,562	840,150,562
B1. Gasto No Etiquetado (sin incluir Amortización de la Deuda Pública)	332,187,936	16,804,842	16,804,842
B2. Gasto Etiquetado (sin incluir Amortización de la Deuda Pública)	7,133,474,735	823,345,720	823,345,720
C. Remanentes del Ejercicio Anterior (C = C1 + C2)	0	0	0
C1. Remanentes de Ingresos de Libre Disposición aplicados en el periodo	0	0	0
C2. Remanentes de Transferencias Federales Etiquetadas aplicados en el periodo	0	0	0
I. Balance Presupuestario (I = A – B + C)	-7,465,662,671	-840,150,562	-840,150,562
II. Balance Presupuestario sin Financiamiento Neto (II = I - A3)	-7,465,662,671	-840,150,562	-840,150,562
III. Balance Presupuestario sin Financiamiento Neto y sin Remanentes del Ejercicio Anterior (III= II - C)	-7,465,662,671	-840,150,562	-840,150,562

Concepto	Aprobado	Devengado	Pagado
E. Intereses, Comisiones y Gastos de la Deuda (E = E1+E2)	0	0	0
E1. Intereses, Comisiones y Gastos de la Deuda con Gasto No Etiquetado	0	0	0
E2. Intereses, Comisiones y Gastos de la Deuda con Gasto Etiquetado	0	0	0
IV. Balance Primario (IV = III + E)	-7,465,662,671	-840,150,562	-840,150,562

Concepto	Estimado/ Aprobado	Devengado	Recaudado/ Pagado
F. Financiamiento (F = F1 + F2)	0	0	0
F1. Financiamiento con Fuente de Pago de Ingresos de Libre Disposición	0	0	0
F2. Financiamiento con Fuente de Pago de Transferencias Federales Etiquetadas	0	0	0
G. Amortización de la Deuda (G = G1 + G2)	0	0	0
G1. Amortización de la Deuda Pública con Gasto No Etiquetado	0	0	0
G2. Amortización de la Deuda Pública con Gasto Etiquetado	0	0	0
A3. Financiamiento Neto (A3 = F – G)	0	0	0

Concepto	Estimado/ Aprobado	Devengado	Recaudado/ Pagado
A1. Ingresos de Libre Disposición	0	0	0
A3.1 Financiamiento Neto con Fuente de Pago de Ingresos de Libre Disposición (A3.1 = F1 – G1)	0	0	0
F1. Financiamiento con Fuente de Pago de Ingresos de Libre Disposición	0	0	0
G1. Amortización de la Deuda Pública con Gasto No Etiquetado	0	0	0
B1. Gasto No Etiquetado (sin incluir Amortización de la Deuda Pública)	332,187,936	16,804,842	16,804,842
C1. Remanentes de Ingresos de Libre Disposición aplicados en el periodo	0	0	0
V. Balance Presupuestario de Recursos Disponibles (V = A1 + A3.1 – B1 + C1)	-332,187,936	-16,804,842	-16,804,842
VI. Balance Presupuestario de Recursos Disponibles sin Financiamiento Neto (VI = V – A3.1)	-332,187,936	-16,804,842	-16,804,842

Concepto	Estimado/ Aprobado	Devengado	Recaudado/ Pagado
A2. Transferencias Federales Etiquetadas	0	0	0
A3.2 Financiamiento Neto con Fuente de Pago de Transferencias Federales Etiquetadas (A3.2 = F2 - G2)	0	0	0
F2. Financiamiento con Fuente de Pago de Transferencias Federales Etiquetadas	0	0	0
G2. Amortización de la Deuda Pública con Gasto Etiquetado	0	0	0
B2. Gasto Etiquetado (sin incluir Amortización de la Deuda Pública)	7,133,474.735	823,345.720	823,345.720
C2. Remanentes de Transferencias Federales Etiquetadas aplicados en el periodo		0	0
VII. Balance Presupuestario de Recursos Etiquetados (VII = A2 + A3.2 - B2 + C2)	-7,133,474.735	-823,345.720	-823,345.720
VIII. Balance Presupuestario de Recursos Etiquetados sin Financiamiento Neto (VIII = VII - A3.2)	-7,133,474.735	-823,345.720	-823,345.720


 Dr. Homero Meneses Hernández
 Secretario de Educación Pública y
 UNIDAD DE SERVICIOS EDUCATIVOS
 DEL ESTADO DE TLAXCALA
 DIRECCIÓN GENERAL



 Juan Brandon Jiménez Enriquez
 Director de Administración y Finanzas
 UNIDAD DE SERVICIOS EDUCATIVOS
 DEL ESTADO DE TLAXCALA
 DIRECCIÓN DE
 ADMINISTRACIÓN Y FINANZAS


Unidad de Servicios Educativos del Estado de Tlaxcala (a)
Estado Analítico de Ingresos Detallado - LDF
Del 1 de Enero al 31 de Marzo de 2024 (b)
(PESOS)

Concepto (c)	Ingreso					Diferencia (e)
	Estimado (d)	Ampliaciones/ (Reducciones)	Modificado	Devengado	Recaudado	
Ingresos de Libre Disposición						
A. Impuestos			0			0
B. Cuotas y Aportaciones de Seguridad Social			0			0
C. Contribuciones de Mejoras			0			0
D. Derechos			0			0
E. Productos			0			0
F. Aprovechamientos			0			0
G. Ingresos por Ventas de Bienes y Prestación Servicios			0			0
H. Participaciones (H=h1+h2+h3+h4+h5+h6+h7+h8+h9+h10+h11)	0	0	0	0	0	0
h1) Fondo General de Participaciones			0			0
h2) Fondo de Fomento Municipal			0			0
h3) Fondo de Fiscalización y Recaudación			0			0
h4) Fondo de Compensación			0			0
h5) Fondo de Extracción de Hidrocarburos			0			0
h6) Impuesto Especial Sobre Producción y Servicios			0			0
h7) 0.136% de la Recaudación Federal Participable			0			0
h8) 3.17% Sobre Extracción de Petróleo			0			0
h9) Gasolinas y Diésel			0			0
h10) Fondo del Impuesto Sobre la Renta			0			0
h11) Fondo de Estabilización de los Ingresos de las Entidades Federativas			0			0
I. Incentivos Derivados de la Colaboración Fiscal (I=i1+i2+i3+i4+i5)	0	0	0	0	0	0
i1) Tenencia o Uso de Vehículos			0			0
i2) Fondo de Compensación ISAN			0			0
i3) Impuesto Sobre Automóviles Nuevos			0			0
i4) Fondo de Compensación de Repecos-Intermedios			0			0
i5) Otros Incentivos Económicos			0			0
J. Transferencias y Asignaciones	332,187,936		332,187,936	62,467,438	62,467,438	-269,720,498
K. Convenios	0	0	0	0	0	0
k1) Otros Convenios y Subsidios			0			0
L. Otros Ingresos de Libre Disposición (L=l1+l2)	0	0	0	0	0	0
l1) Participaciones en Ingresos Locales			0			0
l2) Otros Ingresos de Libre Disposición			0			0
I. Total de Ingresos de Libre Disposición (I=A+B+C+D+E+F+G+H+I+J+K+L)	332,187,936	0	332,187,936	62,467,438	62,467,438	-269,720,498
Ingresos Excedentes de Ingresos de Libre Disposición						
Transferencias Federales Etiquetadas						
A. Aportaciones (A=a1+a2+a3+a4+a5+a6+a7+a8)	0	0	0	0	0	0
a1) Fondo de Aportaciones para la Nómina Educativa y Gasto Operativo			0			0
a2) Fondo de Aportaciones para los Servicios de Salud			0			0
a3) Fondo de Aportaciones para la Infraestructura Social			0			0

Unidad de Servicios Educativos del Estado de Tlaxcala (a)
 Estado Analítico de Ingresos Detallado - LDF
 Del 1 de Enero al 31 de Marzo de 2024 (b)
 (PESOS)

Concepto (c)	Ingreso					Diferencia (e)
	Estimado (d)	Ampliaciones/ (Reducciones)	Modificado	Devengado	Recaudado	
a4) Fondo de Aportaciones para el Fortalecimiento de los Municipios y de las			0			0
a5) Fondo de Aportaciones Múltiples			0			0
a6) Fondo de Aportaciones para la Educación Tecnológica y de Adultos			0			0
a7) Fondo de Aportaciones para la Seguridad Pública de los Estados y del Distrito Federal			0			0
a8) Fondo de Aportaciones para el Fortalecimiento de las Entidades Federativas			0			0
B. Convenios (B=b1+b2+b3+b4)	0	0	0	0	0	0
b1) Convenios de Protección Social en Salud			0			0
b2) Convenios de Descentralización			0			0
b3) Convenios de Reasignación			0			0
b4) Otros Convenios y Subsidios			0			0
C. Fondos Distintos de Aportaciones (C=c1+c2)	0	0	0	0	0	0
c1) Fondo para Entidades Federativas y Municipios Productores de Hidrocarburos			0			0
c2) Fondo Minero			0			0
D. Transferencias, Asignaciones, Subsidios y Subvenciones.	7,133,474,735	5,500,295	7,138,975,030	849,349,993	849,349,993	-6,284,124,742
E. Otras Transferencias Federales Etiquetadas			0			0
II. Total de Transferencias Federales Etiquetadas (II = A + B + C + D + E)	7,133,474,735	5,500,295	7,138,975,030	849,349,993	849,349,993	-6,284,124,742
III. Ingresos Derivados de Financiamientos (III = A)	0	0	0	0	0	0
A. Ingresos Derivados de Financiamientos			0			0
IV. Total de Ingresos (IV = I + II + III)	7,465,662,671	5,500,295	7,471,162,966	911,817,431	911,817,431	-6,553,845,240
Datos Informativos						
1. Ingresos Derivados de Financiamientos con Fuente de Pago de Ingresos de Libre Disposición			0			0
2. Ingresos Derivados de Financiamientos con Fuente de Pago de Transferencias Federales Etiquetadas			0			0
3. Ingresos Derivados de Financiamientos (3 = 1 + 2)	0	0	0	0	0	0


 Dr. Homero Meneses Hernández
 Secretario de Educación Pública y
 Director General de la
UNIDAD DE SERVICIOS EDUCATIVOS
DEL ESTADO DE TLAXCALA
DIRECCIÓN GENERAL


 Lic. Brandon Jiménez Enriquez
 Director de Administración y Finanzas
UNIDAD DE SERVICIOS EDUCATIVOS
DEL ESTADO DE TLAXCALA
DIRECCIÓN DE
ADMINISTRACIÓN Y FINANZAS

Unidad de Servicios Educativos del Estado de Tlaxcala (a)
 Estado Analítico del Ejercicio del Presupuesto de Egresos Detallado - LDF
 Clasificación por Objeto del Gasto (Capítulo y Concepto)
 Del 1 de Enero al 31 de Marzo de 2024 (b)
 (PESOS)

Concepto (c)	Egresos					Subejercicio (e)
	Aprobado (d)	Ampliaciones/ (Reducciones)	Modificado	Devengado	Pagado	
I. Gasto No Etiquetado (I=A+B+C+D+E+F+G+H+I)	332,187,936	0	332,187,936	16,804,842	16,804,842	315,383,094
A. Servicios Personales (A=a1+a2+a3+a4+a5+a6+a7)	104,540,609	0	104,540,609	9,788,103	9,788,103	94,752,506
a1) Remuneraciones al Personal de Carácter Permanente	505,548	0	505,548	61,908	61,908	443,640
a2) Remuneraciones al Personal de Carácter Transitorio	36,702,216	0	36,702,216	7,921,257	7,921,257	28,780,959
a3) Remuneraciones Adicionales y Especiales	17,509,562	0	17,509,562	223,037	223,037	17,376,525
a4) Seguridad Social	102,168	0	102,168	18,174	18,174	83,994
a5) Otras Prestaciones Sociales y Económicas	48,988,292	0	48,988,292	1,485,725	1,485,725	47,502,567
a6) Previsiones	0	0	0	0	0	0
a7) Pago de Estímulos a Servidores Públicos	642,823	0	642,823	78,002	78,002	564,821
B. Materiales y Suministros (B=b1+b2+b3+b4+b5+b6+b7+b8+b9)	24,993,430	0	24,993,430	788,716	788,716	24,204,714
b1) Materiales de Administración, Emisión de Documentos y Artículos Ofici	7,629,849	0	7,629,849	25,732	25,732	7,604,117
b2) Alimentos y Utensilios	10,343,411	0	10,343,411	143,871	143,871	10,199,540
b3) Materias Primas y Materiales de Producción y Comercialización	0	0	0	0	0	0
b4) Materiales y Artículos de Construcción y de Reparación	755,889	0	755,889	0	0	755,889
b5) Productos Químicos, Farmacéuticos y de Laboratorio	1,126,958	0	1,126,958	1,510	1,510	1,125,448
b6) Combustibles, Lubricantes y Aditivos	2,487,335	0	2,487,335	596,893	596,893	1,890,452
b7) Vestuario, Blancos, Prendas de Protección y Artículos Deportivos	1,637,983	0	1,637,983	0	0	1,637,983
b8) Materiales y Suministros Para Seguridad	0	0	0	0	0	0
b9) Herramientas, Refacciones y Accesorios Menores	1,012,025	0	1,012,025	720	720	1,011,305
C. Servicios Generales (C=c1+c2+c3+c4+c5+c6+c7+c8+c9)	161,691,619	-27,840	161,663,779	5,891,684	5,891,684	155,772,095
c1) Servicios Básicos	761,200	0	761,200	0	0	761,200
c2) Servicios de Arrendamiento	36,955,162	0	36,955,162	5,491,405	5,491,405	31,463,757
c3) Servicios Profesionales, Científicos, Técnicos y Otros Servicios	667,880	0	667,880	47,000	47,000	620,880
c4) Servicios Financieros, Bancarios y Comerciales	3,373,700	0	3,373,700	0	0	3,373,700
c5) Servicios de Instalación, Reparación, Mantenimiento y Conservación	7,762,425	0	7,762,425	6,960	6,960	7,755,465
c6) Servicios de Comunicación Social y Publicidad	0	0	0	0	0	0
c7) Servicios de Traslado y Viáticos	1,494,804	0	1,494,804	77,988	77,988	1,416,816
c8) Servicios Oficiales	12,797,310	-27,840	12,769,470	156,974	156,974	12,612,496
c9) Otros Servicios Generales	97,879,138	0	97,879,138	111,357	111,357	97,767,781
D. Transferencias, Asignaciones, Subsidios y Otras Ayudas (D=d1+d2+d3+d4+d5+d6+d7+d8+d9)	5,106,890	27,840	5,134,730	376,340	376,340	4,758,390
d1) Transferencias Internas y Asignaciones al Sector Público	0	0	0	0	0	0
d2) Transferencias al Resto del Sector Público	0	0	0	0	0	0
d3) Subsidios y Subvenciones	0	0	0	0	0	0
d4) Ayudas Sociales	5,106,890	27,840	5,134,730	376,340	376,340	4,758,390
d5) Pensiones y Jubilaciones	0	0	0	0	0	0
d6) Transferencias a Fideicomisos, Mandatos y Otros Análogos	0	0	0	0	0	0
d7) Transferencias a la Seguridad Social	0	0	0	0	0	0
d8) Donativos	0	0	0	0	0	0
d9) Transferencias al Exterior	0	0	0	0	0	0
E. Bienes Muebles, Inmuebles e Intangibles (E=e1+e2+e3+e4+e5+e6+e7+e8+e9)	11,298,728	0	11,298,728	0	0	11,298,728
e1) Mobiliario y Equipo de Administración	8,875,412	0	8,875,412	0	0	8,875,412
e2) Mobiliario y Equipo Educativo y Recreativo	627,692	0	627,692	0	0	627,692
e3) Equipo e Instrumental Médico y de Laboratorio	43,620	0	43,620	0	0	43,620
e4) Vehículos y Equipo de Transporte	1,400,000	0	1,400,000	0	0	1,400,000
e5) Equipo de Defensa y Seguridad	0	0	0	0	0	0
e6) Maquinaria, Otros Equipos y Herramientas	352,004	0	352,004	0	0	352,004
e7) Activos Biológicos	0	0	0	0	0	0
e8) Bienes Inmuebles	0	0	0	0	0	0
e9) Activos Intangibles	0	0	0	0	0	0
F. Inversión Pública (F=f1+f2+f3)	24,556,660	0	24,556,660	0	0	24,556,660
f1) Obra Pública en Bienes de Dominio Público	24,556,660	0	24,556,660	0	0	24,556,660
f2) Obra Pública en Bienes Propios	0	0	0	0	0	0
f3) Proyectos Productivos y Acciones de Fomento	0	0	0	0	0	0
G. Inversiones Financieras y Otras Provisiones (G=g1+g2+g3+g4+g5+g6+g7)	0	0	0	0	0	0
g1) Inversiones Para el Fomento de Actividades Productivas	0	0	0	0	0	0
g2) Acciones y Participaciones de Capital	0	0	0	0	0	0
g3) Compra de Títulos y Valores	0	0	0	0	0	0
g4) Concesión de Prestamos	0	0	0	0	0	0
g5) Inversiones en Fideicomisos, Mandatos y Otros Análogos	0	0	0	0	0	0
Fideicomiso de Desastres Naturales (Informativo)	0	0	0	0	0	0
g6) Otras Inversiones Financieras	0	0	0	0	0	0
g7) Provisiones para Contingencias y Otras Erogaciones Especiales	0	0	0	0	0	0
H. Participaciones y Aportaciones (H=h1+h2+h3)	0	0	0	0	0	0
h1) Participaciones	0	0	0	0	0	0
h2) Aportaciones	0	0	0	0	0	0
h3) Convenios	0	0	0	0	0	0
I. Deuda Pública (I=i1+i2+i3+i4+i5+i6+i7)	0	0	0	0	0	0
i1) Amortización de la Deuda Pública	0	0	0	0	0	0
i2) Intereses de la Deuda Pública	0	0	0	0	0	0
i3) Comisiones de la Deuda Pública	0	0	0	0	0	0
i4) Gastos de la Deuda Pública	0	0	0	0	0	0
i5) Costo por Coberturas	0	0	0	0	0	0
i6) Apeyos Financieros	0	0	0	0	0	0
i7) Adeudos de Ejercicios Fiscales Anteriores (ADEFAS)	0	0	0	0	0	0

Unidad de Servicios Educativos del Estado de Tlaxcala (a)
Estado Analítico del Ejercicio del Presupuesto de Egresos Detallado - LDF
Clasificación por Objeto del Gasto (Capítulo y Concepto)
Del 1 de Enero al 31 de Marzo de 2024 (b)
(PESOS)

Concepto (c)	Egresos					Subejercicio (e)
	Aprobado (d)	Ampliaciones/ (Reducciones)	Modificado	Devengado	Pagado	
II. Gasto Etiquetado (II=A+B+C+D+E+F+G+H+I)	7,133,474,735	5,590,295	7,138,975,030	823,345,720	823,345,720	6,315,629,310
A. Servicios Personales (A=a1+a2+a3+a4+a5+a6+a7)	6,832,804,135	0	6,832,804,135	776,984,415	776,984,415	6,055,819,720
a1) Remuneraciones al Personal de Carácter Permanente	3,263,935,159	0	3,263,935,159	457,793,868	457,793,868	2,806,041,291
a2) Remuneraciones al Personal de Carácter Transitorio	0	0	0	0	0	0
a3) Remuneraciones Adicionales y Especiales	1,512,550,707	0	1,512,550,707	230,443,117	230,443,117	1,282,107,590
a4) Seguridad Social	0	0	0	0	0	0
a5) Otras Prestaciones Sociales y Económicas	2,012,482,967	0	2,012,482,967	84,896,174	84,896,174	1,927,586,893
a6) Previsiones	0	0	0	0	0	0
a7) Pago de Estímulos a Servidores Públicos	43,935,402	0	43,935,402	3,851,255	3,851,255	40,084,147
B. Materiales y Suministros (B=b1+b2+b3+b4+b5+b6+b7+b8+b9)	91,872,200	1,601,600	93,473,800	87,720	87,720	93,386,080
b1) Materiales de Administración, Emisión de Documentos y Artículos Oficiales	25,441,509	490,340	25,931,849	9,728	9,728	25,922,121
b2) Alimentos y Utensilios	62,327,349	1,048,960	63,376,309	0	0	63,376,309
b3) Materias Primas y Materiales de Producción y Comercialización	0	0	0	0	0	0
b4) Materiales y Artículos de Construcción y de Reparación	0	0	0	0	0	0
b5) Productos Químicos, Farmacéuticos y de Laboratorio	2,347,809	13,300	2,361,109	0	0	2,361,109
b6) Combustibles, Lubricantes y Aditivos	0	21,600	21,600	0	0	21,600
b7) Vestuario, Blancos, Prendas de Protección y Artículos Deportivos	1,723,890	27,400	1,751,290	77,993	77,993	1,673,297
b8) Materiales y Suministros Para Seguridad	0	0	0	0	0	0
b9) Herramientas, Refacciones y Accesorios Menores	31,643	0	31,643	0	0	31,643
C. Servicios Generales (C=c1+c2+c3+c4+c5+c6+c7+c8+c9)	102,357,301	1,806,095	104,163,396	25,281,979	25,281,979	78,881,417
c1) Servicios Básicos	54,469,988	0	54,469,988	9,467,066	9,467,066	45,002,922
c2) Servicios de Arrendamiento	2,091,808	15,000	2,106,808	0	0	2,106,808
c3) Servicios Profesionales, Científicos, Técnicos y Otros Servicios	0	541,400	541,400	0	0	541,400
c4) Servicios Financieros, Bancarios y Comerciales	0	0	0	0	0	0
c5) Servicios de Instalación, Reparación, Mantenimiento y Conservación	4,750,098	768,000	5,518,098	0	0	5,518,098
c6) Servicios de Comunicación Social y Publicidad	0	0	0	0	0	0
c7) Servicios de Traslado y Viáticos	59,000	470,703	529,703	494	494	529,209
c8) Servicios Oficiales	599,236	10,992	610,228	27,186	27,186	583,042
c9) Otros Servicios Generales	40,367,171	0	40,367,171	15,787,233	15,787,233	24,599,938
D. Transferencias, Asignaciones, Subsidios y Otras Ayudas (D=d1+d2+d3+d4+d5+d6+d7+d8+d9)	106,441,099	862,500	107,303,599	20,991,606	20,991,606	86,311,993
d1) Transferencias Internas y Asignaciones al Sector Público	106,441,099	0	106,441,099	20,991,606	20,991,606	85,449,493
d2) Transferencias al Resto del Sector Público	0	0	0	0	0	0
d3) Subsidios y Subvenciones	0	0	0	0	0	0
d4) Ayudas Sociales	0	862,500	862,500	0	0	862,500
d5) Pensiones y Jubilaciones	0	0	0	0	0	0
d6) Transferencias a Fideicomisos, Mandatos y Otros Análogos	0	0	0	0	0	0
d7) Transferencias a la Seguridad Social	0	0	0	0	0	0
d8) Donativos	0	0	0	0	0	0
d9) Transferencias al Exterior	0	0	0	0	0	0
E. Bienes Muebles, Inmuebles e Intangibles (E=e1+e2+e3+e4+e5+e6+e7+e8+e9)	0	520,100	520,100	0	0	520,100
e1) Mobiliario y Equipo de Administración	0	123,100	123,100	0	0	123,100
e2) Mobiliario y Equipo Educativo y Recreativo	0	365,000	365,000	0	0	365,000
e3) Equipo e Instrumental Médico y de Laboratorio	0	0	0	0	0	0
e4) Vehículos y Equipo de Transporte	0	0	0	0	0	0
e5) Equipo de Defensa y Seguridad	0	0	0	0	0	0
e6) Maquinaria, Otros Equipos y Herramientas	0	32,000	32,000	0	0	32,000
e7) Activos Biológicos	0	0	0	0	0	0
e8) Bienes Inmuebles	0	0	0	0	0	0
e9) Activos Intangibles	0	0	0	0	0	0
F. Inversión Pública (F=f1+f2+f3)	0	710,000	710,000	0	0	710,000
f1) Obra Pública en Bienes de Dominio Público	0	710,000	710,000	0	0	710,000
f2) Obra Pública en Bienes Propios	0	0	0	0	0	0
f3) Proyectos Productivos y Acciones de Fomento	0	0	0	0	0	0
G. Inversiones Financieras y Otras Provisiones (G=g1+g2+g3+g4+g5+g6+g7)	0	0	0	0	0	0
g1) Inversiones Para el Fomento de Actividades Productivas	0	0	0	0	0	0
g2) Acciones y Participaciones de Capital	0	0	0	0	0	0
g3) Compra de Títulos y Valores	0	0	0	0	0	0
g4) Concesión de Prestamos	0	0	0	0	0	0
g5) Inversiones en Fideicomisos, Mandatos y Otros Análogos	0	0	0	0	0	0
g6) Fideicomiso de Desastres Naturales (Informativo)	0	0	0	0	0	0
g7) Otras Inversiones Financieras	0	0	0	0	0	0
H. Participaciones y Aportaciones (H=h1+h2+h3)	0	0	0	0	0	0
h1) Participaciones	0	0	0	0	0	0
h2) Aportaciones	0	0	0	0	0	0
h3) Convenios	0	0	0	0	0	0
I. Deuda Pública (I=i1+i2+i3+i4+i5+i6+i7)	0	0	0	0	0	0
i1) Amortización de la Deuda Pública	0	0	0	0	0	0
i2) Intereses de la Deuda Pública	0	0	0	0	0	0
i3) Comisiones de la Deuda Pública	0	0	0	0	0	0
i4) Gastos de la Deuda Pública	0	0	0	0	0	0
i5) Costo por Coberturas	0	0	0	0	0	0
i6) Apoyos Financieros	0	0	0	0	0	0
i7) Adeudos de Ejercicios Fiscales Anteriores (ADEFAS)	0	0	0	0	0	0
III. Total de Egresos (III = I + II)	7,465,652,671	5,500,295	7,471,162,966	840,150,562	840,150,562	6,631,012,404

Dr. Homero Meneses Hernández
 Secretario de Educación Pública

Dirección General de la Unidad de Servicios Educativos del Estado de Tlaxcala
UNIDAD DE SERVICIOS EDUCATIVOS DEL ESTADO DE TLAXCALA
DIRECCIÓN GENERAL

Lic. Erick Jiménez Enriquez
 Director de Administración y Finanzas

Unidad de Servicios Educativos del Estado de Tlaxcala
UNIDAD DE SERVICIOS EDUCATIVOS DEL ESTADO DE TLAXCALA
DIRECCIÓN DE ADMINISTRACIÓN Y FINANZAS

Unidad de Servicios Educativos del Estado de Tlaxcala (a)
 Estado Analítico del Ejercicio del Presupuesto de Egresos Detallado - LDF
 Clasificación Administrativa
 Del 1 de Enero al 31 de Marzo de 2024 (b)
 (PESOS)

Concepto (c)	Egresos					Subejercicio (e)
	Aprobado (d)	Ampliaciones/ (Reducciones)	Modificado	Devengado	Pagado	
I. Gasto No Etiquetado (I=A+B+C+D+E+F+G+H)	332,187,936	0	332,187,936	16,804,842	16,804,842	315,383,094
Despacho de Dirección	9,672,311	-10,297	9,662,014	87,871	87,871	9,574,143
Departamento Operativo	550,482	0	550,482	0	0	550,482
Órgano de Control Interno	445,806	0	445,806	2,115	2,115	443,691
Departamento de Asuntos Jurídicos	7,963,684	0	7,963,684	0	0	7,963,684
Departamento de Información y Difusión	529,330	0	529,330	0	0	529,330
Departamento de Tecnologías de la Información y Comunicación	3,269,700	0	3,269,700	0	0	3,269,700
Dirección de Planeación Educativa	700,148	0	700,148	7,571	7,571	692,577
Departamento de Programación y Proyectos Estratégicos	2,497,540	0	2,497,540	24,000	24,000	2,473,540
Departamento de Estadística	618,454	0	618,454	0	0	618,454
Departamento de Infraestructura y Equipamiento	25,106,204	0	25,106,204	0	0	25,106,204
Coordinación de Libros de Texto Gratuitos	2,304,394	0	2,304,394	0	0	2,304,394
Dirección de Relaciones Laborales	46,589,539	86,953	46,676,492	8,396,710	8,396,710	38,279,782
Departamento de Recursos Humanos	16,402,325	0	16,402,325	298,214	298,214	16,104,111
Departamento de Centro de Cómputo	1,062,300	0	1,062,300	0	0	1,062,300
Coordinación de Seguridad e Higiene	315,361	0	315,361	0	0	315,361
Módulo Regional de Huamantla	195,757	0	195,757	0	0	195,757
Módulo Regional de Calpulalpan	267,673	0	267,673	0	0	267,673
Módulo Médico	410,000	0	410,000	2,830	2,830	407,170
Dirección de Administración y Finanzas	139,175,625	-92,840	139,082,785	1,314,788	1,314,788	137,768,197
Departamento de Recursos Financieros	787,181	0	787,181	5,938	5,938	781,243
Departamento de Recursos Materiales y Servicios	41,100,878	0	41,100,878	6,039,231	6,039,231	35,061,647
Departamento de Adquisiciones	1,480,000	0	1,480,000	12,240	12,240	1,467,760
Coordinación de Auditorías	93,300	0	93,300	0	0	93,300
Coordinación de Servicios Generales	732,677	0	732,677	1,510	1,510	731,167
Dirección de Educación Básica	1,228,394	0	1,228,394	65,413	65,413	1,162,981
Departamento de Educación Preescolar	114,838	0	114,838	12,000	12,000	102,838
Departamento de Educación Indígena	262,184	0	262,184	25,576	25,576	236,608
Coordinación de Educación Inicial	2,320,233	0	2,320,233	0	0	2,320,233
CAI. 1 Acuitlapilco	263,598	0	263,598	6,960	6,960	256,638
CAI. 2 Apizaco	162,489	0	162,489	0	0	162,489
CAI. 3 Apetatitlán	465,210	0	465,210	0	0	465,210
CAI. 4 Zacatelco	214,406	0	214,406	0	0	214,406
CAI. 5 Huamantla	1,329,396	0	1,329,396	0	0	1,329,396
CAI. 6 Panotla	371,137	0	371,137	0	0	371,137
Departamento de Secundarias Técnicas	1,034,987	0	1,034,987	45,866	45,866	989,121
Departamento de Telesecundarias	1,371,733	0	1,371,733	255,500	255,500	1,116,233
Departamento de Educación Especial	224,840	0	224,840	15,500	15,500	209,340
Departamento de Secundarias Generales	232,700	0	232,700	0	0	232,700
Coordinación de Educación Extraescolar	3,513,676	0	3,513,676	51,784	51,784	3,461,892
Departamento de Educación Ambiental	0	0	0	0	0	0
Coordinación de la Unidad de Prevención de la Salud y Seguridad Escolar	55,305	0	55,305	0	0	55,305
Dirección de Educación Primaria	2,369,534	0	2,369,534	61,500	61,500	2,308,034
Albergue Alpolzonga (Xicohtencatl Axayacatzin)	696,793	0	696,793	0	0	696,793
Albergue San Pablo del Monte (Lázaro Cárdenas)	696,793	0	696,793	0	0	696,793
Albergue Toluca de Guadalupe (Emilio Sánchez Piedras)	696,793	0	696,793	0	0	696,793
Albergue Unión Ejidal (Tierra y Libertad)	696,793	0	696,793	0	0	696,793
Albergue Zumpango (Tlahuicda)	696,793	0	696,793	0	0	696,793
Albergue Ailtzayanca (16 de Septiembre)	696,793	0	696,793	0	0	696,793
Internado Amantillas	366,372	0	366,372	0	0	366,372
Dirección de Educación Física	216,589	0	216,589	0	0	216,589
Dirección de Formación Docente	156,490	16,184	172,674	32,533	32,533	140,141
Normal Urbana Lic. Emilio Sánchez Piedras	0	0	0	0	0	0
Normal Preescolar Lic. Francisca Madera Martínez	0	0	0	0	0	0
Normal Rural Lic. Benito Juárez	6,393,023	0	6,393,023	32,004	32,004	6,361,019
Normal Leonarda Gómez Blanco	0	0	0	0	0	0
Departamento de Formación Continua para Docentes y Directivos	0	0	0	0	0	0
Dirección de Gestión Institucional	353,436	0	353,436	0	0	353,436
Unidad de Atención Ciudadana	100,222	0	100,222	0	0	100,222
Unidad de Género y Cultura de Paz	869,319	0	869,319	0	0	869,319
Unidad de Consejo de Participación Escolar y Atención a Madres, Padres, Tutores y Cuidadores de Familia	69,125	0	69,125	0	0	69,125

Unidad de Atención a Grupos	111,327	0	111,327	0	0	111,327
Unidad de Transparencia	117,283	0	117,283	720	720	116,563
Dirección del Sistema Estatal Para la Carrera de las Maestras y Maestros	1,448,464	0	1,448,464	6,467	6,467	1,441,997
Programa Expansión de la Educación Inicial	0	0	0	0	0	0
II. Gasto Etiquetado (II=A+B+C+D+E+F+G+H)	7,133,474,735	5,500,295	7,138,975,030	823,345,720	823,345,720	6,315,629,310
Despacho de Dirección	59,488	4,506	54,982	11,096	11,096	43,886
Departamento Operativo	19,238	0	19,238	3,198	3,198	16,040
Órgano de Control Interno	24,280	0	24,280	4,013	4,013	20,267
Departamento de Asuntos Jurídicos	26,880	-1,607	25,273	4,491	4,491	20,783
Departamento de Información y Difusión	32,900	2	32,902	4,363	4,363	28,540
Departamento de Tecnologías de la Información y Comunicación	2,838,471	2,388	2,836,083	309,248	309,248	2,526,835
Dirección de Planeación Educativa	21,220	866	22,086	3,498	3,498	18,586
Departamento de Programación y Proyectos Estratégicos	22,824	0	22,824	3,824	3,824	19,000
Departamento de Estadística	35,790	0	35,790	3,641	3,641	32,149
Departamento de Infraestructura y Equipamiento	46,420,359	0	46,420,359	7,718,233	7,718,233	38,702,126
Coordinación de Libros de Texto Gratuitos	700,800	798	701,598	798	798	700,800
Dirección de Relaciones Laborales	163,996	0	163,996	26,873	26,873	138,123
Departamento de Recursos Humanos	22,488	0	22,488	3,715	3,715	18,773
Departamento de Centro de Cómputo	9,628	0	9,628	1,598	1,598	8,030
Coordinación de Seguridad e Higiene	7,200	2	7,202	1,202	1,202	6,000
Módulo Regional de Huamantla	21,774	0	21,774	3,294	3,294	18,480
Módulo Regional de Calpulalpan	235,196	0	235,196	2,079	2,079	233,117
Módulo Médico	300,000	0	300,000	0	0	300,000
Dirección de Administración y Finanzas	370,663,408	4,811,783	366,051,625	65,444,883	65,444,883	300,606,743
Departamento de Recursos Financieros	988,221	0	988,221	8,349	8,349	979,872
Departamento de Recursos Materiales y Servicios	7,402,942	0	7,402,942	1,160,435	1,160,435	6,242,507
Departamento de Adquisiciones	21,716	0	21,716	3,612	3,612	18,104
Coordinación de Auditorías	102,480	0	102,480	1,200	1,200	101,280
Coordinación de Servicios Generales	700,002	0	700,002	0	0	700,002
Dirección de Educación Básica	433,869	0	433,869	15,324	15,324	418,545
Departamento de Educación Preescolar	740,338,697	-1,297,678	739,041,019	90,909,254	90,909,254	648,131,764
Departamento de Educación Indígena	110,256,357	0	110,256,357	808,213	808,213	109,448,144
Coordinación de Educación Inicial	33,252,748	655,725	33,908,473	11,838,973	11,838,973	22,069,500
CAI 1 Acapulco	3,743,374	0	3,743,374	45,371	45,371	3,698,003
CAI 2 Apizaco	3,794,822	0	3,794,822	20,389	20,389	3,774,433
CAI 3 Apulcapan	3,902,154	0	3,902,154	11,671	11,671	3,890,483
CAI 4 Zacateco	3,841,706	0	3,841,706	7,188	7,188	3,834,518
CAI 5 Huamantla	2,685,060	0	2,685,060	9,099	9,099	2,675,961
CAI 6 Panotla	3,602,085	0	3,602,085	17,595	17,595	3,584,490
Departamento de Secundarias Técnicas	1,101,081,302	914,154	1,101,995,456	115,687,260	115,687,260	984,479,696
Departamento de Telesecundarias	492,550,385	0	492,550,385	58,720,277	58,720,277	433,830,108
Departamento de Educación Especial	475,584,065	48,829	476,032,894	57,177,303	57,177,303	418,855,591
Departamento de Secundarias Generales	1,091,857,189	25,330	1,091,882,519	110,555,385	110,555,385	981,327,134
Coordinación de Educación Extraescolar	68,596,110	19,163	68,615,273	7,845,891	7,845,891	60,769,383
Departamento de Educación Ambiental	0	2,414	2,414	2,414	2,414	0
Coordinación de la Unidad de Prevención de la Salud y Seguridad Escolar	0	0	0	0	0	0
Dirección de Educación Primaria	2,278,183,595	-1,471,586	2,276,712,009	270,221,826	270,221,826	2,006,490,183
Albergue Alpotzonga (Xicohtencatl Axayacatzin)	3,335,608	0	3,335,608	5,833	5,833	3,329,775
Albergue San Pablo del Monte (Lázaro Gardenas)	3,335,608	0	3,335,608	5,833	5,833	3,329,775
Albergue Toluca de Guadalupe (Emilio Sánchez Piedras)	3,335,608	0	3,335,608	5,828	5,828	3,329,780
Albergue Unión Ejidal (Tierra y Libertad)	3,335,608	0	3,335,608	5,833	5,833	3,329,775
Albergue Zumpango (Tlahuicole)	3,335,608	0	3,335,608	5,825	5,825	3,329,783
Albergue Atitzayanca (16 de Septiembre)	3,335,608	0	3,335,608	5,825	5,825	3,329,783
Internado Amanitas	7,123,938	0	7,123,938	31,994	31,994	7,091,944
Dirección de Educación Física	36,202	6,643,121	6,679,323	6,647,982	6,647,982	31,361
Dirección de Formación Docente	179,880,129	903,414	180,492,543	17,877,627	17,877,627	162,614,916
Normal Urbana Lic. Emilio Sánchez Piedras	9,588	0	9,588	1,598	1,598	7,992
Normal Preescolar Lic. Francisca Madera Martínez	9,600	0	9,600	1,198	1,198	8,402
Normal Rural Lic. Benito Juárez	20,545,282	0	20,545,282	102,611	102,611	20,442,671
Normal Leonarda Gómez Blanco	104,878	0	104,878	1,598	1,598	103,280
Departamento de Formación Continua para Docentes y Directivos	0	3,992	3,992	3,992	3,992	0
Dirección de Gestión Institucional	26,468	0	26,468	4,406	4,406	22,062
Unidad de Atención Ciudadana	17,310	0	17,310	2,446	2,446	14,864
Unidad de Género y Cultura de Paz	7,482	0	7,482	1,493	1,493	5,989
Unidad de Consejo de Participación Escolar y Atención a Madres, Padres, Tutores y Cuidadores de Familia	12,052	45	12,097	2,099	2,099	9,998
Unidad de Atención a Grupos	14,548	0	14,548	2,418	2,418	12,130
Unidad de Transparencia	14,574	0	14,574	2,400	2,400	12,174
Dirección del Sistema Estatal Para la Carrera de las Maestras y Maestros	1,005,218	0	1,005,218	10,826	10,826	994,392
Programa Expansión de la Educación Inicial	0	5,500,295	5,500,295	0	0	5,500,295
III. Total de Egresos (III = I + II)	7,465,662,671	5,500,295	7,471,162,966	840,150,562	840,150,562	6,631,012,404
Dirección de Educación Física	70,267,105	-13,290,026	56,977,079	56,977,079	56,977,079	0
Dirección de Educación Terminal	160,502,358	8,408,812	168,911,170	168,909,547	168,873,591	1,624
Normal Urbana Lic. Emilio Sánchez Piedras	10,000	-424	9,576	9,576	9,576	0
Normal Preescolar Lic. Francisca Madera Martínez	17,500	-7,910	9,590	9,590	9,590	0
Normal Rural Lic. Benito Juárez	21,725,618	2,486,771	24,212,389	23,471,482	14,017,360	740,907
Instancia Estatal de Formación Continua	34,000	-8,332	25,668	25,668	25,668	0
Normal Leonarda Gómez Blanco	0	9,588	9,588	9,588	9,588	0

Programa Expansión de la Educación Inicial	0	5,607,848	5,607,848	5,105,888	3,962,281	501,960
Programa Nacional de Inglés	0	17,494,714	17,494,714	17,484,712	17,374,713	2
Programa Fortalecimiento de los Servicios de Educación Especial	0	10,037,125	10,037,125	9,902,126	7,471,902	134,999
Programa para el Desarrollo Profesional Docente para Educación Básica	0	11,137,199	11,137,199	11,016,372	11,016,372	120,827
Programa S300 Formación Docente	0	2,144,075	2,144,075	2,143,403	837,049	672
Programa S300 Escuela Normal Preescolar Profa. Francisca Madera Martínez	0	2,046,787	2,046,787	2,032,912	968,787	13,875
Programa S300 Escuela Normal Primaria Profa. Leonarda Gómez Blanco	0	1,660,617	1,660,617	1,659,328	1,253,037	1,291
Programa S300 Escuela Normal Rural Lic. Benito Juárez	0	13,152,480	13,152,480	12,678,904	2,378,223	473,576
Programa S300 Escuela Normal Urbana Federal Lic. Emilio Sánchez Piedras	0	2,436,790	2,436,790	2,397,760	1,144,109	39,530
III. Total de Egresos (III = I + II)		378,608,295	0	378,608,295	24,523,075	354,085,220

Dr. Homero Méndez Enríquez
 Secretario de Educación Pública y
 Director General del SET

UNIDAD DE SERVICIOS EDUCATIVOS
 DEL ESTADO DE TLAXCALA
 DIRECCIÓN GENERAL

Lic. Ramón Jiménez Enríquez
 Director de Administración y Finanzas

UNIDAD DE SERVICIOS EDUCATIVOS
 DEL ESTADO DE TLAXCALA
 DIRECCIÓN DE
 ADMINISTRACIÓN Y FINANZAS


Unidad de Servicios Educativos del Estado de Tlaxcala (a)
 Estado Analítico del Ejercicio del Presupuesto de Egresos Detallado - LDF
 Clasificación Funcional (Finalidad y Función)
 Del 1 de Enero al 31 de Marzo de 2024 (b)
 (PESOS)


Concepto (c)	Egresos					Subejercicio (e)
	Aprobado (d)	Ampliaciones/ (Reducciones)	Modificado	Devengado	Pagado	
I. Gasto No Etiquetado (I=A+B+C+D)	332,187,936	0	332,187,936	16,804,842	16,804,842	315,383,094
A. Gobierno (A=a1+a2+a3+a4+a5+a6+a7+a8)	0	0	0	0	0	0
a1) Legislación			0			0
a2) Justicia			0			0
a3) Coordinación de la Política de Gobierno			0			0
a4) Relaciones Exteriores			0			0
a5) Asuntos Financieros y Hacendarios			0			0
a6) Seguridad Nacional			0			0
a7) Asuntos de Orden Público y de Seguridad Interior			0			0
a8) Otros Servicios Generales			0			0
B. Desarrollo Social (B=b1+b2+b3+b4+b5+b6+b7)	332,187,936	0	332,187,936	16,804,842	16,804,842	315,383,094
b1) Protección Ambiental			0			0
b2) Vivienda y Servicios a la Comunidad			0			0
b3) Salud			0			0
b4) Recreación, Cultura y Otras Manifestaciones Sociales			0			0
b5) Educación	332,187,936	0	332,187,936	16,804,842	16,804,842	315,383,094
b6) Protección Social			0			0
b7) Otros Asuntos Sociales			0			0
C. Desarrollo Económico (C=c1+c2+c3+c4+c5+c6+c7+c8+c9)	0	0	0	0	0	0
c1) Asuntos Económicos, Comerciales y Laborales en General			0			0
c2) Agropecuaria, Silvicultura, Pesca y Caza			0			0
c3) Combustibles y Energía			0			0
c4) Minería, Manufacturas y Construcción			0			0
c5) Transporte			0			0
c6) Comunicaciones			0			0
c7) Turismo			0			0
c8) Ciencia, Tecnología e Innovación			0			0
c9) Otras Industrias y Otros Asuntos Económicos			0			0
D. Otras No Clasificadas en Funciones Anteriores (D=d1+d2+d3+d4)	0	0	0	0	0	0
d1) Transacciones de la Deuda Pública / Costo Financiero de la Deuda			0			0
d2) Transferencias, Participaciones y Aportaciones Entre Diferentes Niveles y Órdenes de Gobierno			0			0
d3) saneamiento del Sistema Financiero			0			0
d4) Adeudos de Ejercicios Fiscales Anteriores			0			0
II. Gasto Etiquetado (II=A+B+C+D)	7,133,474,735	5,500,295	7,138,975,030	823,345,720	823,345,720	6,315,629,310
A. Gobierno (A=a1+a2+a3+a4+a5+a6+a7+a8)	0	0	0	0	0	0
a1) Legislación			0			0
a2) Justicia			0			0
a3) Coordinación de la Política de Gobierno			0			0
a4) Relaciones Exteriores			0			0
a5) Asuntos Financieros y Hacendarios			0			0
a6) Seguridad Nacional			0			0
a7) Asuntos de Orden Público y de Seguridad Interior			0			0
a8) Otros Servicios Generales			0			0
B. Desarrollo Social (B=b1+b2+b3+b4+b5+b6+b7)	7,133,474,735	5,500,295	7,138,975,030	823,345,720	823,345,720	6,315,629,310
b1) Protección Ambiental			0			0
b2) Vivienda y Servicios a la Comunidad			0			0
b3) Salud			0			0
b4) Recreación, Cultura y Otras Manifestaciones Sociales			0			0
b5) Educación	7,133,474,735	5,500,295	7,138,975,030	823,345,720	823,345,720	6,315,629,310
b6) Protección Social			0			0
b7) Otros Asuntos Sociales			0			0
C. Desarrollo Económico (C=c1+c2+c3+c4+c5+c6+c7+c8+c9)	0	0	0	0	0	0
c1) Asuntos Económicos, Comerciales y Laborales en General			0			0
c2) Agropecuaria, Silvicultura, Pesca y Caza			0			0
c3) Combustibles y Energía			0			0
c4) Minería, Manufacturas y Construcción			0			0
c5) Transporte			0			0
c6) Comunicaciones			0			0
c7) Turismo			0			0
c8) Ciencia, Tecnología e Innovación			0			0
c9) Otras Industrias y Otros Asuntos Económicos			0			0


Unidad de Servicios Educativos del Estado de Tlaxcala (a)
Estado Analítico del Ejercicio del Presupuesto de Egresos Detallado - LDF
Clasificación Funcional (Finalidad y Función)
Del 1 de Enero al 31 de Marzo de 2024 (b)
(PESOS)

Concepto (c)	Egresos					Subejercicio (e)
	Aprobado (d)	Ampliaciones/ (Reducciones)	Modificado	Devengado	Pagado	
0 Otras No Clasificadas en Funciones Anteriores (D=d1+d2+d3+d4) d1) Transacciones de la Deuda Pública / Costo Financiero de la Deuda d2) Transferencias, Participaciones y Aportaciones Entre Diferentes Niveles y Ordenes de Gobierno d3) Saneamiento del Sistema Financiero d4) Adeudos de Ejercicios Fiscales Anteriores	0	0	0	0	0	0
III Total de Egresos (III = I + II)	7,465,662,671	5,500,295	7,471,162,966	840,150,562	840,150,562	6,631,012,404




 Dr. Homero Meneses Hernández
 Secretario de Educación Pública y
 Director General de la USET
**UNIDAD DE SERVICIOS EDUCATIVOS
 DEL ESTADO DE TLAXCALA**
DIRECCIÓN GENERAL




 Lic. Brígida Jiménez Enciso
 Directora de Administración y Finanzas
**UNIDAD DE SERVICIOS EDUCATIVOS
 DEL ESTADO DE TLAXCALA**
**DIRECCIÓN DE
 ADMINISTRACIÓN Y FINANZAS**

Unidad de Servicios Educativos del Estado de Tlaxcala (a)
 Estado Analítico del Ejercicio del Presupuesto de Egresos Detallado - LDF
 Clasificación de Servicios Personales por Categoría
 Del 1 de Enero al 31 de Marzo de 2024 (b)
 (PESOS)

Concepto (c)	Egresos					Subejercicio (e)
	Aprobado (d)	Ampliaciones/ (Reducciones)	Modificado	Devengado	Pagado	
I. Gasto No Etiquetado (I=A+B+C+D+E+F)	104,540,509	0	104,540,509	9,768,103	9,768,103	94,772,506
A. Personal Administrativo y de Servicio Público			0			0
B. Magisterio			0			0
C. Servicios de Salud (C=c1+c2)	0	0	0	0	0	0
c1) Personal Administrativo			0			0
c2) Personal Médico, Paramédico y afin			0			0
D. Seguridad Pública			0			0
E. Gastos asociados a la implementación de nuevas leyes federales o reformas a las mismas (E = e1 + e2)	0	0	0	0	0	0
e1) Nombre del Programa o Ley 1			0			0
e2) Nombre del Programa o Ley 2			0			0
F. Sentencias laborales definitivas			0			0
II. Gasto Etiquetado (II=A+B+C+D+E+F)	6,832,804,135	0	6,832,804,135	776,984,415	776,984,415	6,055,819,720
A. Personal Administrativo y de Servicio Público			0			0
B. Magisterio			0			0
C. Servicios de Salud (C=c1+c2)	0	0	0	0	0	0
c1) Personal Administrativo			0			0
c2) Personal Médico, Paramédico y afin			0			0
D. Seguridad Pública			0			0
E. Gastos asociados a la implementación de nuevas leyes federales o reformas a las mismas (E = e1 + e2)	0	0	0	0	0	0
e1) Nombre del Programa o Ley 1			0			0
e2) Nombre del Programa o Ley 2			0			0
F. Sentencias laborales definitivas			0			0
III. Total del Gasto en Servicios Personales (III = I + II)	6,937,344,744	0	6,937,344,744	786,752,518	786,752,518	6,150,592,226

Dr. Homero Meléndez Hernández
 Secretario de Educación Pública y

Director General de la USET
**UNIDAD DE SERVICIOS EDUCATIVOS
 DEL ESTADO DE TLAXCALA
 DIRECCIÓN GENERAL**

Lic. Efraim Jiménez Enriquez
 Director de Administración y Finanzas
**UNIDAD DE SERVICIOS EDUCATIVOS
 DEL ESTADO DE TLAXCALA
 DIRECCIÓN DE
 ADMINISTRACIÓN Y FINANZAS**

Unidad de Servicios Educativos del Estado de Tlaxcala (a)
Proyecciones de Ingresos - LDF
(PESOS)
(CIFRAS NOMINALES)

Concepto (b)	Año en Cuestión					
	2023 (de iniciativa de Ley) (c)	2024(d)	2025 (d)	2026 (d)	2027 (d)	2028 (d)
1. Ingresos de Libre Disposición (1=A+B+C+D+E+F+G+H+I+J+K+L)	0	0	0	0	0	0
A. Impuestos	0	0	0	0	0	0
B. Cuotas y Aportaciones de Seguridad Social	0	0	0	0	0	0
C. Contribuciones de Mejoras	0	0	0	0	0	0
D. Derechos	0	0	0	0	0	0
E. Productos	0	0	0	0	0	0
F. Aprovechamientos	0	0	0	0	0	0
G. Ingresos por Venta de Bienes y Prestación de Servicios	0	0	0	0	0	0
H. Participaciones	0	0	0	0	0	0
I. Incentivos Derivados de la Colaboración Fiscal	0	0	0	0	0	0
J. Transferencias y Asignaciones	0	0	0	0	0	0
K. Convenios	0	0	0	0	0	0
L. Otros Ingresos de Libre Disposición	0	0	0	0	0	0
2. Transferencias Federales Etiquetadas (2=A+B+C+D+E)	0	0	0	0	0	0
A. Aportaciones	0	0	0	0	0	0
B. Convenios	0	0	0	0	0	0
C. Fondos Distintos de Aportaciones	0	0	0	0	0	0
D. Transferencias, Asignaciones, Subsidios y Subvenciones, y Pensiones y Jubilaciones	0	0	0	0	0	0
E. Otras Transferencias Federales Etiquetadas	0	0	0	0	0	0
3. Ingresos Derivados de Financiamientos (3=A)	0	0	0	0	0	0
A. Ingresos Derivados de Financiamientos	0	0	0	0	0	0
4. Total de Ingresos Proyectados (4=1+2+3)	0	0	0	0	0	0
Datos Informativos						
1. Ingresos Derivados de Financiamientos con Fuente de Pago de Recursos de Libre Disposición	0	0	0	0	0	0
2. Ingresos derivados de Financiamientos con Fuente de Pago de Transferencias Federales Etiquetadas	0	0	0	0	0	0
3. Ingresos Derivados de Financiamiento (3 = 1 + 2)	0	0	0	0	0	0

Unidad de Servicios Educativos del Estado de Tlaxcala (a)
Proyecciones de Egresos - LDF
(PESOS)
(CIFRAS NOMINALES)

Concepto (b)	Año en Cuestión	2024(d)	2025 (d)	2026 (d)	2027 (d)	2028 (d)
	2023 (de proyecto de presupuesto) (c)					
1. Gasto No Etiquetado (1=A+B+C+D+E+F+G+H+I)	0	0	0	0	0	0
A. Servicios Personales	0	0	0	0	0	0
B. Materiales y Suministros	0	0	0	0	0	0
C. Servicios Generales	0	0	0	0	0	0
D. Transferencias, Asignaciones, Subsidios y Otras Ayudas	0	0	0	0	0	0
E. Bienes Muebles, Inmuebles e Intangibles	0	0	0	0	0	0
F. Inversión Pública						
G. Inversiones Financieras y Otras Provisiones						
H. Participaciones y Aportaciones						
I. Deuda Pública						
2. Gasto Etiquetado (2=A+B+C+D+E+F+G+H+I)	0	0	0	0	0	0
A. Servicios Personales	0	0	0	0	0	0
B. Materiales y Suministros	0	0	0	0	0	0
C. Servicios Generales	0	0	0	0	0	0
D. Transferencias, Asignaciones, Subsidios y Otras Ayudas	0	0	0	0	0	0
E. Bienes Muebles, Inmuebles e Intangibles	0	0	0	0	0	0
F. Inversión Pública						
G. Inversiones Financieras y Otras Provisiones						
H. Participaciones y Aportaciones						
I. Deuda Pública						
3. Total de Egresos Proyectados (3 = 1 + 2)	0	0	0	0	0	0

Unidad de Servicios Educativos del Estado de Tlaxcala (a)
Resultados de Ingresos - LDF
(PESOS)

Concepto (b)	2018 (c)	2019 (c)	2020 (c)	2021 (c)	2022 (c)	2023 (d)
1. Ingresos de Libre Disposición (1=A+B+C+D+E+F+G+H+I+J+K+L)	0	0	0	0	0	0
A. Impuestos	0					
B. Cuotas y Aportaciones de Seguridad Social	0					
C. Contribuciones de Mejoras	0					
D. Derechos	0					
E. Productos	0					
F. Aprovechamientos	0					
G. Ingresos por Venta de Bienes y Prestación de Servicios	0					
H. Participaciones	0					
I. Incentivos Derivados de la Colaboración Fiscal	0					
J. Transferencias y Asignaciones	0					
K. Convenios	0					
L. Otros Ingresos de Libre Disposición	0					
2. Transferencias Federales Etiquetadas (2=A+B+C+D+E)	0	0	0	0	0	0
A. Aportaciones	0					
B. Convenios	0					
C. Fondos Distintos de Aportaciones	0					
D. Transferencias, Asignaciones, Subsidios y Subvenciones, y Pensiones y Jubilaciones	0					
E. Otras Transferencias Federales Etiquetadas	0					
3. Ingresos Derivados de Financiamientos (3=A)	0	0	0	0	0	0
A. Ingresos Derivados de Financiamientos	0	0	0	0	0	0
4. Total de Resultados de Ingresos (4=1+2+3)	0	0	0	0	0	0
Datos Informativos						
1. Ingresos Derivados de Financiamientos con Fuente de Pago de Recursos de Libre Disposición	0					
2. Ingresos derivados de Financiamientos con Fuente de Pago de Transferencias Federales Etiquetadas	0					
3. Ingresos Derivados de Financiamiento (3 = 1 + 2)	0	0	0	0	0	0

Unidad de Servicios Educativos del Estado de Tlaxcala (a)

Resultados de Egresos - LDF

(PESOS)

Concepto (b)	2018 (c)	2019 (c)	2020 (c)	2021 (c)	2022 (c)	2023 (d)
1. Gasto No Etiquetado (1=A+B+C+D+E+F+G+H+I)	0	0	0	0	0	0
A. Servicios Personales	0	0				
B. Materiales y Suministros	0	0				
C. Servicios Generales	0	0				
D. Transferencias, Asignaciones, Subsidios y Otras Ayudas	0	0				
E. Bienes Muebles, Inmuebles e Intangibles	0	0				
F. Inversión Pública						
G. Inversiones Financieras y Otras Provisiones						
H. Participaciones y Aportaciones						
I. Deuda Pública						
2. Gasto Etiquetado (2=A+B+C+D+E+F+G+H+I)	0	0	0	0	0	0
A. Servicios Personales	0	0				
B. Materiales y Suministros	0	0				
C. Servicios Generales	0	0				
D. Transferencias, Asignaciones, Subsidios y Otras Ayudas	0	0				
E. Bienes Muebles, Inmuebles e Intangibles	0	0				
F. Inversión Pública						
G. Inversiones Financieras y Otras Provisiones						
H. Participaciones y Aportaciones						
I. Deuda Pública						
3. Total del Resultado de Egresos (3=1+2)	0	0	0	0	0	0

Unidad de Servicios Educativos del Estado de Tlaxcala (a)
Informe sobre Estudios Actuariales - LDF

	Pensiones y jubilaciones	Salud	Riesgos de trabajo	Invalidez y vida	Otras prestaciones sociales
Tipo de Sistema Prestación laboral o Fondo general para trabajadores del estado o municipio Beneficio definido, Contribución definida o Mixto Población afiliada Activos Edad máxima Edad mínima Edad promedio Pensionados y Jubilados Edad máxima Edad mínima Edad promedio Beneficiarios Promedio de años de servicio (trabajadores activos) Aportación individual al plan de pensión como % del salario Aportación del ente público al plan de pensión como % del salario Crecimiento esperado de los pensionados y jubilados (como %) Crecimiento esperado de los activos (como %) Edad de Jubilación o Pensión Esperanza de vida Ingresos del Fondo Ingresos Anuales al Fondo de Pensiones Nómina anual Activos Pensionados y Jubilados Beneficiarios de Pensionados y Jubilados Monto mensual por pensión Máximo Mínimo Promedio Monto de la reserva Valor presente de las obligaciones Pensiones y Jubilaciones en curso de pago Generación actual Generaciones futuras Valor presente de las contribuciones asociadas a los sueldos futuros de cotización X% Generación actual Generaciones futuras Valor presente de aportaciones futuras Generación actual Generaciones futuras Otros Ingresos Déficit/superávit actuarial Generación actual Generaciones futuras Periodo de suficiencia Año de descapitalización Tasa de rendimiento Estudio actuarial Año de elaboración del estudio actuarial Empresa que elaboró el estudio actuarial					

NOMBRE DEL ENTE PÚBLICO (a)
Guía de Cumplimiento de la Ley de Disciplina Financiera de las Entidades Federativas y Municipios
Del 1 de enero al 31 de diciembre de 20XX (b)

Indicadores de Observancia (c)	Implementación		Resultado		Fundamento (h)	Comentarios (i)
	SI	NO	Monto o valor (f)	Unidad (pesos/concentrante) (g)		
	Mecanismo de Verificación (d)	Fecha estimada de cumplimiento (e)				
INDICADORES PRESUPUESTARIOS						
A. INDICADORES CUANTITATIVOS						
1 Balance Presupuestario Sostenible (j)						
a. Propuesto	Iniciativa de Ley de Ingresos y Proyecto de Presupuesto de Egresos			pesos	Art. 6 y 19 de la LDF	
b. Estimada/Aprobado	Ley de Ingresos y Presupuesto de Egresos			pesos	Art. 6 y 19 de la LDF	
c. Devengado	Cuenta Pública / Formato 4 LDF			pesos	Art. 6 y 19 de la LDF	
2 Balance Presupuestario de Recursos Disponibles Sostenible (k)						
a. Propuesto	Iniciativa de Ley de Ingresos y Proyecto de Presupuesto de Egresos			pesos	Art. 6 y 19 de la LDF	
b. Estimada/Aprobado	Ley de Ingresos y Presupuesto de Egresos			pesos	Art. 6 y 19 de la LDF	
c. Devengado	Cuenta Pública / Formato 4 LDF			pesos	Art. 6 y 19 de la LDF	
3 Financiamiento Neto dentro del Techo de Financiamiento Neto (l)						
a. Propuesto	Iniciativa de Ley de Ingresos			pesos	Art. 6, 19 y 46 de la LDF	
b. Estimada	Ley de Ingresos			pesos	Art. 6, 19 y 46 de la LDF	
c. Devengado	Cuenta Pública / Formato 4 LDF			pesos	Art. 6, 19 y 46 de la LDF	
4 Recursos destinados a la atención de desastres naturales						
a. Asignación al fideicomiso para desastres naturales (m)						
a.1 Aprobado	Reporte Trim. Formato 6 a)			pesos	Art. 9 de la LDF	
a.2 Pagado	Cuenta Pública / Formato 6 a)			pesos	Art. 9 de la LDF	
b. Aportación promedio realizada por la Entidad Federativa durante los 5 ejercicios previos, para infraestructura dañada por desastres naturales (n)	Autorizaciones de recursos aprobados por el FONDEN			pesos	Art. 9 de la LDF	
c. Saldo del fideicomiso para desastres naturales (o)	Cuenta Pública / Auxiliar de Cuentas			pesos	Art. 9 de la LDF	
d. Costo promedio de los últimos 5 ejercicios de la reconstrucción de infraestructura dañada por desastres naturales (p)	Autorizaciones de recursos aprobados por el FONDEN			pesos	Art. 9 de la LDF	
5 Techo para servicios personales (q)						
a. Asignación en el Presupuesto de Egresos	Reporte Trim. Formato 6 a)			pesos	Art. 10 y 21 de la LDF	
b. Devengado	Reporte Trim. Formato 6 c)			pesos	Art. 13 fracc. V y 21 de la LDF	
6 Previsiones de gasto para compromisos de pago derivados de APPs (r)						
a. Asignación en el Presupuesto de Egresos	Presupuesto de Egresos			pesos	Art. 11 y 21 de la LDF	
7 Techo de ADEFAS para el ejercicio fiscal (s)						
a. Propuesto	Proyecto de Presupuesto de Egresos			pesos	Art. 12 y 20 de la LDF	
b. Aprobado	Reporte Trim. Formato 6 a)			pesos	Art. 12 y 20 de la LDF	
c. Devengado	Cuenta Pública / Formato 6 a)			pesos	Art. 12 y 20 de la LDF	
B. INDICADORES CUALITATIVOS						
1 Iniciativa de Ley de Ingresos y Proyecto de Presupuesto de Egresos						
a. Objetivos anuales, estrategias y metas para el ejercicio fiscal (t)	Iniciativa de Ley de Ingresos y Proyecto de Presupuesto de Egresos				Art. 5 y 16 de la LDF	
b. Proyecciones de ejercicios posteriores (u)	Iniciativa de Ley de Ingresos y Proyecto de Presupuesto de Egresos / Formatos 7 a) y b)				Art. 5 y 16 de la LDF	
c. Descripción de riesgos relevantes y propuestas de acción para enfrentarlos (v)	Iniciativa de Ley de Ingresos y Proyecto de Presupuesto de Egresos				Art. 5 y 16 de la LDF	
d. Resultados de ejercicios fiscales anteriores y el ejercicio fiscal en cuestión (w)	Iniciativa de Ley de Ingresos y Proyecto de Presupuesto de Egresos / Formatos 7 c) y d)				Art. 5 y 16 de la LDF	
e. Estudio actuarial de las pensiones de sus trabajadores (x)	Proyecto de Presupuesto de Egresos / Formato 8				Art. 5 y 16 de la LDF	
2 Balance Presupuestario de Recursos Disponibles, en caso de ser negativo						
a. Razones excepcionales que justifiquen el Balance Presupuestario de Recursos Disponibles negativo (y)	Iniciativa de Ley de Ingresos o Proyecto de Presupuesto de Egresos				Art. 6 y 19 de la LDF	
b. Fuente de recursos para cubrir el Balance Presupuestario de Recursos Disponibles negativo (z)	Iniciativa de Ley de Ingresos o Proyecto de Presupuesto de Egresos				Art. 6 y 19 de la LDF	
c. Número de ejercicios fiscales y acciones necesarias para cubrir el Balance Presupuestario de Recursos Disponibles negativo (aa)	Iniciativa de Ley de Ingresos o Proyecto de Presupuesto de Egresos				Art. 6 y 19 de la LDF	
d. Informes Trimestrales sobre el avance de las acciones para recuperar el Balance Presupuestario de Recursos Disponibles (ab)	Reporte Trim. y Cuenta Pública				Art. 6 y 19 de la LDF	
3 vs Personales						
a. Remuneraciones de los servidores públicos (ac)	Proyecto de Presupuesto				Art. 10 y 21 de la LDF	
b. Previsiones salariales y económicas para cubrir incrementos salariales, creación de plazas y otros (ad)	Proyecto de Presupuesto				Art. 10 y 21 de la LDF	
INDICADORES DEL EJERCICIO PRESUPUESTARIO						
A. INDICADORES CUANTITATIVOS						
1 Ingresos Excedentes derivados de Ingresos de Libre Disposición						
a. Monto de Ingresos Excedentes derivados de ILD (ae)	Cuenta Pública / Formato 5			pesos	Art. 14 y 21 de la LDF	
b. Monto de Ingresos Excedentes derivados de ILD destinados al fin del A.14, fracción I de la LDF (af)	Cuenta Pública			pesos	Art. 14 y 21 de la LDF	
c. Monto de Ingresos Excedentes derivados de ILD destinados al fin del A.14, fracción II, a) de la LDF (ag)	Cuenta Pública			pesos	Art. 14 y 21 de la LDF	
d. Monto de Ingresos Excedentes derivados de ILD destinados al fin del A.14, fracción II, b) de la LDF (ah)	Cuenta Pública			pesos	Art. 14 y 21 de la LDF	
e. Monto de Ingresos Excedentes derivados de ILD destinados al fin del artículo transitorio de la LDF (ai)				pesos	Art. Noveno Transitorio de la LDF	

NOMBRE DEL ENTE PÚBLICO (a)
 Guía de Cumplimiento de la Ley de Disciplina Financiera de las Entidades Federativas y Municipios
 Del 1 de enero al 31 de diciembre de 20XX (b)

Indicadores de Observancia (c)	Implementación		Resultado		Fundamento (h)	Comentarios (i)
	SI	NO	Monto o valor (f)	Unidad (pesos/porcentaje) (g)		
	Mecanismo de Verificación (d)	Fecha estimada de cumplimiento (e)				
INDICADORES PRESUPUESTARIOS						
f. <i>Monto de Ingresos Excedentes derivados de ILD destinados al fin señalado por el Artículo 14, párrafo segundo y en el artículo 21 y Noveno Transitorio de la LDF (j)</i>				pesos	Art. 14 y 21 de la LDF	
g. <i>Monto de Ingresos Excedentes derivados de ILD en un nivel de endeudamiento sostenible de acuerdo al Sistema de Aforos hasta por el 5% de los recursos para cubrir el Gasto Corriente (k)</i>				pesos	Art. 14 y 21 de la LDF	
B. INDICADORES CUALITATIVOS						
1. <i>Análisis Costo-Beneficio para programas o proyectos de inversión mayores a 10 millones de UDIS (l)</i>	Página de internet de la Secretaría de Finanzas o Tesorería Municipal				Art. 13 frac. III y 21 de la LDF	
2. <i>Análisis de conveniencia y análisis de transferencia de riesgos de los proyectos APPs (m)</i>	Página de internet de la Secretaría de Finanzas o Tesorería Municipal				Art. 13 frac. III y 21 de la LDF	
3. <i>Identificación de población objetivo, destino y temporalidad de subsidios (n)</i>	Página de internet de la Secretaría de Finanzas o Tesorería Municipal				Art. 13 frac. VII y 21 de la LDF	
INDICADORES DE DEUDA PÚBLICA						
A. INDICADORES CUANTITATIVOS						
1. Obligaciones a Corto Plazo						
a. <i>Límite de Obligaciones a Corto Plazo (mo)</i>				pesos	Art. 30 frac. I de la LDF	
b. <i>Obligaciones a Corto Plazo (np)</i>				pesos	Art. 30 frac. I de la LDF	

ANEXO 3

IE DISCIPLINA FINANCIERA DE LAS ENTIDADES FEDERATIVAS Y LOS MUNICIPIOS"

NOMBRE DEL ENTE PÚBLICO (a)									
Guía de Cumplimiento de la Ley de Disciplina Financiera de las Entidades Federativas y Municipios									
Del 1 de enero al 31 de diciembre de 20XN (b)									
Indicadores de Observancia (c)	Implementación					Resultado		Fundamento (h)	Comentarios (i)
	SI		NO			Monto o valor (f)	Unidad (pesos/porcentaje) (g)		
	Mecanismo de Verificación (d)		Fecha estimada de cumplimiento (e)						
INDICADORES PRESUPUESTARIOS									
A. INDICADORES CUANTITATIVOS									
1 Balance Presupuestario Sostenible (j)									
a	Propuesto		Iniciativa de Ley de Ingresos y Proyecto de Presupuesto de Egresos				pesos	Art. 6 y 19 de la LDF	
b	Aprobado		Ley de Ingresos y Presupuesto de Egresos				pesos	Art. 6 y 19 de la LDF	
c	Ejercido		Cuenta Pública / Formato 4 LDF				pesos	Art. 6 y 19 de la LDF	
2 Balance Presupuestario de Recursos Disponibles Sostenible (k)									
a	Propuesto		Iniciativa de Ley de Ingresos y Proyecto de Presupuesto de Egresos				pesos	Art. 6 y 19 de la LDF	
b	Aprobado		Ley de Ingresos y Presupuesto de Egresos				pesos	Art. 6 y 19 de la LDF	
c	Ejercido		Cuenta Pública / Formato 4 LDF				pesos	Art. 6 y 19 de la LDF	
3 Financiamiento Neto dentro del Techo de Financiamiento Neto (l)									
a	Propuesto		Iniciativa de Ley de Ingresos				pesos	Art. 6, 19 y 46 de la LDF	
b	Aprobado		Ley de Ingresos				pesos	Art. 6, 19 y 46 de la LDF	
c	Ejercido		Cuenta Pública / Formato 4 LDF				pesos	Art. 6, 19 y 46 de la LDF	
4 Recursos destinados a la atención de desastres naturales									
a	Asignación al fideicomiso para desastres naturales (m)								
	a.1 Aprobado		Reporte Trim. Formato 6 a)				pesos	Art. 9 de la LDF	
	a.2 Pagado		Cuenta Pública / Formato 6 a)				pesos	Art. 9 de la LDF	
b	Aportación promedio realizada por la Entidad Federativa durante los 5 ejercicios previos para infraestructura dañada por desastres naturales (n)		Autorizaciones de recursos aprobadas por el FONDEH				pesos	Art. 9 de la LDF	
c	Saldo del fideicomiso para desastres naturales (o)		Cuenta Pública / Auxiliar de Cuentas				pesos	Art. 9 de la LDF	
d	Gasto promedio de los últimos 5 ejercicios de la reconstrucción de infraestructura dañada por desastres naturales (p)		Autorizaciones de recursos aprobadas por el FONDEH				pesos	Art. 9 de la LDF	
5 Techo para servicios personales (q)									
a	Asignación en el Presupuesto de Egresos		Reporte Trim. Formato 6 d)				pesos	Art. 10 y 21 de la LDF	
b	Ejercido		Reporte Trim. Formato 6 d)				pesos	Art. 13 fracc. V y 21 de la LDF	
6 Previsiones de gasto para compromisos de pago derivados de APPs (r)									
a	Asignación en el Presupuesto de Egresos		Presupuesto de Egresos				pesos	Art. 11 y 21 de la LDF	
7 Techo de ADEFAS para el ejercicio fiscal (s)									
a	Propuesto		Proyecto de Presupuesto de Egresos				pesos	Art. 12 y 20 de la LDF	
b	Aprobado		Reporte Trim. Formato 6 a)				pesos	Art. 12 y 20 de la LDF	
c	Ejercido		Cuenta Pública / Formato 6 a)				pesos	Art. 12 y 20 de la LDF	
B. INDICADORES CUALITATIVOS									
1 Iniciativa de Ley de Ingresos y Proyecto de Presupuesto de Egresos									
a	Objetivos anuales, estrategias y metas para el ejercicio fiscal (t)		Iniciativa de Ley de Ingresos y Proyecto de Presupuesto de Egresos					Art. 5 y 18 de la LDF	
b	Proyecciones de ejercicios posteriores (u)		Iniciativa de Ley de Ingresos y Proyecto de Presupuesto de Egresos / Formato 7 a) y b)					Art. 5 y 18 de la LDF	

c.	Descripción de riesgos relevantes y propuestas de acción para enfrentarlos (v)		Proyecto de Ley de Ingresos y Proyecto de Presupuesto de Egresos					Art. 5 y 18 de la LDF
d.	Resultados de ejercicios fiscales anteriores y el ejercicio fiscal en cuestión (vi)		Iniciativa de Ley de Ingresos y Proyecto de Presupuesto de Egresos / Formatos 7 (c) y 8					Art. 5 y 18 de la LDF
e.	Estado actual de las pensiones de sus trabajadores (x)		Proyecto de Presupuesto de Egresos / Formato 8					Art. 5 y 18 de la LDF
2 Balance Presupuestario de Recursos Disponibles, en caso de ser negativo								
a.	Razones excepcionales que justifican el Balance Presupuestario de Recursos Disponibles negativo (y)		Iniciativa de Ley de Ingresos y Proyecto de Presupuesto de Egresos					Art. 6 y 19 de la LDF
b.	Fuente de recursos para cubrir el Balance Presupuestario de Recursos Disponibles negativo (z)		Iniciativa de Ley de Ingresos y Proyecto de Presupuesto de Egresos					Art. 6 y 19 de la LDF
c.	Número de ejercicios fiscales y acciones necesarias para cubrir el Balance Presupuestario de Recursos Disponibles negativo (aa)		Iniciativa de Ley de Ingresos y Proyecto de Presupuesto de Egresos					Art. 6 y 19 de la LDF
d.	Informes Trimestrales sobre el avance de las acciones para recuperar el Balance Presupuestario de Recursos Disponibles (ab)		Reporte Trm y Cuenta Pública					Art. 6 y 19 de la LDF

3 Servicios Personales								
a.	Remuneraciones de los servidores públicos (cc)		Proyecto de Presupuesto					Art. 10 y 21 de la LDF
b.	Previsiones salariales y económicas para cubrir incrementos salariales, creación de plazas y otros (cd)		Proyecto de Presupuesto					Art. 10 y 21 de la LDF

INDICADORES DEL EJERCICIO PRESUPUESTARIO

A. INDICADORES CUANTITATIVOS

1 Ingresos Excedentes derivados de Ingresos de Libre Disposición								
a.	Monto de ingresos Excedentes derivados de ILD (ee)		Cuenta Pública / Formato 5			pesos		Art. 14 y 21 de la LDF
b.	Monto de ingresos Excedentes derivados de ILD destinados al fin del A. 14, fracción I) de la LDF (ff)		Cuenta Pública			pesos		Art. 14 y 21 de la LDF
c.	Monto de ingresos Excedentes derivados de ILD destinados al fin del A. 14, fracción II, a) de la LDF (gg)		Cuenta Pública			pesos		Art. 14 y 21 de la LDF
d.	Monto de ingresos Excedentes derivados de ILD destinados al fin del A. 14, fracción II, b) de la LDF (hh)		Cuenta Pública			pesos		Art. 14 y 21 de la LDF
e.	Monto de Ingresos Excedentes derivados de ILD destinados al fin del artículo noveno transitorio de la LDF (ii)					pesos		Art. Noveno Transitorio de la LDF

B. INDICADORES CUALITATIVOS

1	Análisis Costo-Beneficio para programas o proyectos de inversión mayores a 10 millones de UDIS (jj)		Página de internet de la Secretaría de Finanzas y Tesorería Municipal					Art. 13 frac. III y 21 de la LDF
2	Análisis de conveniencia y análisis de transferencia de riesgos de los proyectos APPs (kk)		Página de internet de la Secretaría de Finanzas y Tesorería Municipal					Art. 13 frac. III y 21 de la LDF
3	Identificación de población objetivo, destino y temporalidad de subsidios (ll)		Página de internet de la Secretaría de Finanzas y Tesorería Municipal					Art. 13 frac. VII y 21 de la LDF

INDICADORES DE DEUDA PÚBLICA

A. INDICADORES CUANTITATIVOS

1 Obligaciones a Corto Plazo								
a.	Límites de Obligaciones a Corto Plazo (mm)					pesos		Art. 30 frac. I de la LDF
b.	Obligaciones a Corto Plazo (nn)					pesos		Art. 30 frac. I de la LDF