



# SECTOR PARAESTATAL


Unidad de Servicios Educativos del Estado de Tlaxcala  
Estado de Flujos de Efectivo  
Del 01 de Enero al 31 de Marzo 2024 al 31 de Diciembre del 2023  
(Cifras en Pesos)

Concepto	2024	2023
<b>Flujos de Efectivo de las Actividades de Operación</b>		
<b>Origen</b>	<b>911,817,431</b>	<b>6,941,342,604</b>
Impuestos	0	0
Cuotas y Aportaciones de Seguridad Social	0	0
Contribuciones de Mejoras	0	0
Derechos	0	0
Productos	0	0
Aprovechamientos	0	0
Ingresos por Venta de Bienes y Prestación de Servicios	0	0
Participaciones, Aportaciones, Convenios, Incentivos Derivados de la Colaboración Fiscal y Fondos Distintos de Aportaciones	0	0
Transferencias, Asignaciones, Subsidios y Subvenciones, y Pensiones y Jubilaciones	911,817,431	6,941,342,604
Otros Orígenes de Operación	0	0
<b>Aplicación</b>	<b>994,475,453</b>	<b>6,822,851,019</b>
Servicios Personales	786,752,518	6,361,939,077
Materiales y Suministros	856,436	62,671,756
Servicios Generales	31,173,662	237,894,148
Transferencias Internas y Asignaciones al Sector Público	20,991,608	1,157,973,4
Transferencias al Resto del Sector Público	0	0
Subsidios y Subvenciones	0	0
Ayudas Sociales	376,340	6,548,155
Pensiones y Jubilaciones	0	0
Transferencias a Fideicomisos, Mandatos y Contratos Análogos	0	0
Transferencias a la Seguridad Social	0	0
Donativos	0	0
Transferencias al Exterior	0	0
Participaciones	0	0
Aportaciones	0	0
Convenios	0	0
Otras Aplicaciones de Operación	154,324,891	52,218,150
<b>Flujos Netos de Efectivo por Actividades de Operación</b>	<b>-82,658,022</b>	<b>118,491,585</b>
<b>Flujos de Efectivo de las Actividades de Inversión</b>		
<b>Origen</b>	<b>0</b>	<b>0</b>
Bienes Inmuebles, Infraestructura y Construcciones en Proceso	0	0
Bienes Muebles	0	0
Otros Orígenes de Inversión	0	0
<b>Aplicación</b>	<b>0</b>	<b>3,300,318</b>
Bienes Inmuebles, Infraestructura y Construcciones en Proceso	0	416,645
Bienes Muebles	0	2,883,673
Otras Aplicaciones de Inversión	0	0
<b>Flujos Netos de Efectivo por Actividades de Inversión</b>	<b>0</b>	<b>-3,300,318</b>
<b>Flujos de Efectivo de las Actividades de Financiamiento</b>		
<b>Origen</b>	<b>0</b>	<b>0</b>
Endeudamiento Neto	0	0
Interno	0	0
Externo	0	0
Otros Orígenes de Financiamiento	0	0
<b>Aplicación</b>	<b>0</b>	<b>0</b>
Servicios de la Deuda	0	0
Interno	0	0
Externo	0	0
Otras Aplicaciones de Financiamiento	0	0
<b>Flujos Netos de Efectivo por Actividades de Financiamiento</b>	<b>0</b>	<b>0</b>
<b>Incremento/Disminución Neta en el Efectivo y Equivalentes al Efectivo</b>	<b>-82,658,022</b>	<b>115,191,267</b>
<b>Efectivo y Equivalentes al Efectivo al Inicio del Ejercicio</b>	<b>200,042,491</b>	<b>84,851,225</b>
<b>Efectivo y Equivalentes al Efectivo al Final del Ejercicio</b>	<b>117,384,469</b>	<b>200,042,492</b>



  
**UNIDAD DE SERVICIOS EDUCATIVOS DEL ESTADO DE TLAXCALA**  
 Secretario de Educación Pública y Director General de la USET



  
**UNIDAD DE SERVICIOS EDUCATIVOS DEL ESTADO DE TLAXCALA**  
 DIRECCIÓN DE ADMINISTRACIÓN Y FINANZAS