



# LEY DE DISCIPLINA FINANCIERA

**Unidad de Servicios Educativos del Estado de Tlaxcala (U)**  
**Estado de Situación Financiera Desagregada - LCF**  
**Al 31 de diciembre de 2023 y al 30 de Septiembre de 2023 (U)**  
**(PESOS)**

Concepto (a)	2023 (B)	31 de diciembre de 2023 (C)	Concepto (a)	2023 (B)	31 de diciembre de 2023 (C)
<b>ACTIVO</b>			<b>PASIVO</b>		
<b>Activo Circulante</b>			<b>Pasivo Circulante</b>		
a. Efectivo y Equivalentes (a1+a2+a3+a4+a5)	231,232,823	200,342,491	a. Cuentas por Pagar a Corto Plazo (a1+a2+a3+a4+a5+a6+a7+a8+a9)	36,721,895	159,769,614
a1. Efectivo	0	0	a1. Servicios Personales por Pagar a Corto Plazo	3,849,527	16,575,823
a2. Bancos/Depósitos	231,232,823	200,342,491	a2. Proveedores por Pagar a Corto Plazo	21,981,371	111,748,089
a3. Boleto/Depositos y Otros	0	0	a3. Contratos por Claves Públicas por Pagar a Corto Plazo	0	0
a4. Inversiones Temporales (Materias Primas)	0	0	a4. Participaciones y Aportaciones por Pagar a Corto Plazo	0	0
a5. Fondos con Aportación Específica	0	0	a5. Transacciones Operadas por Pagar a Corto Plazo	1,734	1,734
a6. Depósitos de Fideicomisos en Garantía y/o Administración	0	0	a6. Intereses, Comisiones y Otros Gastos de la Deuda Pública por Pagar a Corto Plazo	0	0
a7. Otros Efectivos y Equivalentes	0	0	a7. Provisiones y Contribuciones por Pagar a Corto Plazo	811,996	26,205,751
b. Derechos a Recibir Efectivo o Equivalentes (b1+b2+b3+b4+b5+b6+b7)	1,873,451	333,254	a8. Derivados de la Ley de Ingresos por Pagar a Corto Plazo	0	0
b1. Inversiones Financieras de Corto Plazo	0	0	a9. Otros Cuentas por Pagar a Corto Plazo	571,325	825,761
b2. Contratos por Claves a Corto Plazo	0	0	b. Documentos por Pagar a Corto Plazo (b1+b2+b3)	0	0
b3. Derechos Diversos por Cobrar a Corto Plazo	1,873,451	333,254	b1. Documentos Conservados por Pagar a Corto Plazo	0	0
b4. Ingresos por Recuperar a Corto Plazo	0	0	b2. Documentos con Contratos por Obras Públicas por Pagar a Corto Plazo	0	0
b5. Derechos por Anticipos de la Tesorería a Corto Plazo	0	0	b3. Otros Documentos por Pagar a Corto Plazo	0	0
b6. Provisiones Circulantes a Corto Plazo	0	0	c. Pasivos a Corto Plazo de la Deuda Pública a Largo Plazo (c1+c2)	0	0
b7. Otros Derechos a Recibir Efectivo o Equivalentes a Corto Plazo	0	0	c1. Pasivos a Corto Plazo de la Deuda Pública	0	0
c. Derechos a Recibir Bienes o Servicios (c1+c2+c3+c4+c5)	3,380,754	4,513,996	c2. Pasivos a Corto Plazo de Amortamiento Financiero	0	0
c1. Anticipo a Proveedores por Adquisición de Bienes y Prestación de Servicios a Corto Plazo	2,110,942	0	d. Tributos y Valores a Corto Plazo	0	0
c2. Anticipo a Proveedores por Adquisición de Bienes Inmuebles y Muebles a Corto Plazo	0	0	e. Pasivos Diferidos a Corto Plazo (e1+e2+e3)	0	0
c3. Anticipo a Proveedores por Adquisición de Bienes Intangibles a Corto Plazo	0	0	e1. Ingresos Cobrados por Adelantado a Corto Plazo	0	0
c4. Anticipo a Contratistas por Obras Públicas a Corto Plazo	1,269,270	4,513,996	e2. Intereses Cobrados por Adelantado a Corto Plazo	0	0
c5. Otros Derechos a Recibir Bienes o Servicios a Corto Plazo	0	0	e3. Otros Pasivos Diferidos a Corto Plazo	0	0
d. Inversiones (d1+d2+d3+d4+d5)	0	0	f. Fondos y Derechos de Terceros en Garantía y/o Administración a Corto Plazo (f1+f2+f3+f4+f5+f6)	0	0
d1. Inversión de Mercancías para Venta	0	0	f1. Fondos en Garantía a Corto Plazo	0	0
d2. Inversión de Mercancías Terminadas	0	0	f2. Fondos de Administración a Corto Plazo	0	0
d3. Inversión de Mercancías en Proceso de Remoción	0	0	f3. Fondos Comerciales a Corto Plazo	0	0
d4. Inversión de Materias Primas, Materiales y Suministros para Producción	0	0	f4. Fondos de Fideicomiso, Mandatos y Contratos Analógicos a Corto Plazo	0	0
d5. Bienes en Tránsito	0	0	f5. Otros Fondos de Terceros en Garantía y/o Administración a Corto Plazo	0	0
e. Atenciones	0	0	f6. Valores y Bienes en Garantía a Corto Plazo	0	0
f. Estimación por Rendible o Débito de Activos Circulantes (f1+f2)	0	0	g. Provisiones a Corto Plazo (g1+g2+g3)	0	0
f1. Estimación por Rendible o Débito de Cuentas Inmobiliarias por Derechos a Recibir Efectivo o Equivalentes	0	0	g1. Provisiones para Demandas y Juicios a Corto Plazo	0	0
f2. Estimación por Débito de Inversiones	0	0	g2. Provisiones para Contrataciones a Corto Plazo	0	0
g. Otros Activos Circulantes (g1+g2+g3+g4)	0	0	g3. Otras Provisiones a Corto Plazo	0	0
g1. Valores en Garantía	0	0	h. Otros Pasivos a Corto Plazo (h1+h2+h3)	0	0
g2. Bienes en Garantía Inmuebles, Inmuebles de Inmobiliaria y Bienes Derivados de Embargos, Decretos, Aseveramientos y Dación en Pago	0	0	h1. Ingresos por Clavado	0	0
g3. Adquisición en Fideicomiso de Terceros	0	0	h2. Provisiones por Participar	0	0
g4. Adquisición en Fideicomiso de Terceros	0	0	h3. Otros Pasivos Circulantes	0	0
<b>IA. Total de Activos Circulantes (IA = a + b + c + d + e + f + g)</b>	<b>236,125,528</b>	<b>204,986,741</b>	<b>IA. Total de Pasivos Circulantes (IA = a + b + c + d + e + f + g + h)</b>	<b>36,721,895</b>	<b>159,769,614</b>
<b>Activo No Circulante</b>			<b>Pasivo No Circulante</b>		
a. Inversiones Temporales a Largo Plazo	0	0	a. Cuentas por Pagar a Largo Plazo	0	0
b. Derechos a Recibir Efectivo o Equivalentes a Largo Plazo	0	0	b. Documentos por Pagar a Largo Plazo	0	0
c. Bienes Inmuebles, Infraestructura e Construcciones en Proceso	451,786,427	451,989,437	c. Deuda Pública a Largo Plazo	0	0
d. Bienes Inmuebles	201,834,476	202,584,233	d. Pasivos Diferidos a Largo Plazo	0	0
e. Activos Intangibles	836,724	836,704	e. Fondos y Bienes de Terceros en Garantía y/o Administración a Largo Plazo	0	0
f. Derivados, Derivados y Aseveraciones Administrativas de Bienes	0	0	f. Provisiones a Largo Plazo	0	0
g. Activos Diferidos	0	0	<b>IB. Total de Pasivos No Circulantes (IB = a + b + c + d + e + f)</b>	<b>0</b>	<b>0</b>
h. Estimación por Rendible o Débito de Activos No Circulantes	0	0	<b>I. Total del Pasivo (I = IA + IB)</b>	<b>36,721,895</b>	<b>159,769,614</b>
i. Otros Activos No Circulantes	0	0	<b>HACIENDA PÚBLICA/PATRIMONIO</b>		
<b>II. Total de Activos No Circulantes (II = a + b + c + d + e + f + g + h + i)</b>	<b>745,597,628</b>	<b>744,727,868</b>	<b>HA. Hacienda Pública/Patrimonio Contribuido (HA = a + b + c)</b>		
<b>I. Total del Activo I = (I + II)</b>	<b>981,723,156</b>	<b>949,714,609</b>	a. Aportaciones	577,754,741	677,895,241
			b. Donaciones de Capital	719,500	0
			c. Aportaciones de la Hacienda Pública/Patrimonio	0	0
			<b>HB. Hacienda Pública/Patrimonio General (HB = a + b + c + d + e)</b>	<b>577,754,741</b>	<b>677,895,241</b>
			d. Resultado del Ejercicio (Ahorros/Desahorro)	188,570,481	75,483,451
			e. Resultado de Ejercicios Anteriores	149,148,871	142,327,899
			f. Rendidos	0	0
			g. Retenidos	0	0
			h. Reintegraciones de Resultados de Ejercicios Anteriores	0	0
			<b>HC. Exceso o Insuficiencia en la Actualización de la Hacienda Pública/Patrimonio (HC Cuanto)</b>	<b>0</b>	<b>0</b>
			a. Resultado por Pasivos Monetarios	0	0
			b. Resultado por Terceros de Activos Monetarios	0	0
			<b>II. Total Hacienda Pública/Patrimonio (II = HA + HB + HC)</b>	<b>577,754,741</b>	<b>677,895,241</b>
			<b>IV. Total del Pasivo y Hacienda Pública/Patrimonio (IV = I + II)</b>	<b>36,721,895</b>	<b>159,769,614</b>

  
**Dr. Ricardo Vences Hernández**  
 Secretario de Educación Pública y  
 Director General de la UDEE


  
**Unidad de Servicios Educativos del Estado de Tlaxcala**  
**DIRECCIÓN DE ADMINISTRACIÓN Y FINANZAS**

Unidad de Servicios Educativos del Estado de Tlaxcala (a)									
Informe Analítico de la Deuda Pública y Otros Pasivos - LDF									
Del 1 de Enero al 30 de Septiembre de 2024 (b)									
(PESOS)									
Denominación de la Deuda Pública y Otros Pasivos	Saldo al 31 de diciembre de 2023 (d)	Disposiciones del Periodo	Amortizaciones del Periodo	Revaluaciones, Reclasificaciones y Otros Ajustes	Saldo Final del Periodo (h)	Pago de Intereses del Periodo	Pago de Comisiones y demás costos asociados durante el Periodo (i)		
(c)	(d)	(e)	(f)	(g)	h=d+e-g	(h)	(i)		
1. Deuda Pública (1=A+B)	0	0	0	0	0	0	0	0	
A. Corto Plazo (A=a1+a2+a3)	0	0	0	0	0	0	0	0	
a1) Instituciones de Crédito	0	0	0	0	0	0	0	0	
a2) Títulos y Valores	0	0	0	0	0	0	0	0	
a3) Arrendamientos Financieros	0	0	0	0	0	0	0	0	
B. Largo Plazo (B=b1+b2+b3)	0	0	0	0	0	0	0	0	
b1) Instituciones de Crédito	0	0	0	0	0	0	0	0	
b2) Títulos y Valores	0	0	0	0	0	0	0	0	
b3) Arrendamientos Financieros	0	0	0	0	0	0	0	0	
2. Otros Pasivos	159,769,614				25,721,855				
3. Total de la Deuda Pública y Otros Pasivos	159,769,614	0	0	0	25,721,855	0	0	0	
4. Deuda Contingente 1 (informativo)	0	0	0	0	0	0	0	0	
A. Deuda Contingente 1	0				0				
B. Deuda Contingente 2	0				0				
C. Deuda Contingente XX	0				0				
5. Valor de Instrumentos Bono Cupón Cero 2 (informativo)	0	0	0	0	0	0	0	0	
A. Instrumento Bono Cupón Cero 1	0				0				
B. Instrumento Bono Cupón Cero 2	0				0				
C. Instrumento Bono Cupón Cero XX	0				0				

1. Se refiere a cualquier financiamiento en forma de garantía de pago otorgada, que sea otorgada de manera ordinaria o extraordinaria por las Entidades Federativas con sus Municipios, organismos descentralizados, y empresas de participación estatal mayoritaria, y sociedades, institutos e instituciones, y por las filiales con sus respectivas agencias descentralizadas y empresas de participación municipal mayoritaria.


2. Se refiere al valor del Bono Cupón Cero que respecta al pago de los créditos asociados al mismo (Activo).

Obligaciones a Corto Plazo (k)	Monto Contratado (l)	Plazo Pactado (m)	Tasa de Interés (n)	Comisiones y Costos Relacionados (o)	Tasa Efectiva (p)
6. Obligaciones a Corto Plazo (informativo)	0	0	0	0	0
A. Crédito 1					
B. Crédito 2					
C. Crédito XX					

  
 Dr. Romero Meneses Fernández  
 Secretario de Educación Pública y  
 Director General de la USST

  
 UNIDAD DE SERVICIOS EDUCATIVOS  
 DEL ESTADO DE TLAXCALA  
 DIRECCIÓN DE ADMINISTRACIÓN Y FINANZAS

Unidad de Servicios Educativos del Estado de Tlaxcala (U) -										
Informe Anual de Obligaciones Diferentes de Financiamiento - LDF										
Del 1 de Enero al 31 de Septiembre de 2024 (u)										
(PESOS)										
Denominación de las Obligaciones Diferentes de Financiamiento	Fecha del Contrato	Fecha de inicio de operación del proyecto	Fecha de vencimiento	Monto de la inversión pactado	Plazo pactado	Monto promedio mensual del pago de la contraprestación	Monto promedio mensual del pago de la contraprestación corregido al pago de inversión	Monto pagado de la inversión al 30 de XXXX de 2024	Monto pagado de la inversión actualizado al 30 de XXXX de 2024	Saldo pendiente por pagar de la inversión al 30 de XXXX de 2024
(a)	(b)	(c)	(d)	(e)	(f)	(g)	(h)	(i)	(j)	(k) = (e) - (i)
<b>A. Asociaciones Público Privadas (APP's) (Anexo B)</b>		0	0	0	0	0	0	0	0	0
a) APP 1										0
b) APP 2										0
c) APP 3										0
d) APP XX										0
<b>B. Otros Instrumentos (Bifinanc) (Anexo C)</b>		0	0	0	0	0	0	0	0	0
a) Otro Instrumento 1										0
b) Otro Instrumento 2										0
c) Otro Instrumento 3										0
d) Otro Instrumento XX										0
<b>C. Total de Obligaciones Diferentes de Financiamiento (C=A+B)</b>		0	0	0	0	0	0	0	0	0

  
 Director General de la UDEC

  
 UNIDAD DE SERVICIOS EDUCATIVOS DEL ESTADO DE TLAXCALA  
 DIRECCIÓN DE ADMINISTRACIÓN Y FINANZAS

Unidad de Servicios Educativos del Estado de Tlaxcala (a)  
 Balance Presupuestario - LDF  
 Del 1 de Enero al 30 de Septiembre de 2024 (b)  
 (PESOS)

Concepto (c)	Estimado/ Aprobado (d)	Devengado	Recaudado/ Pagado
<b>A. Ingresos Totales (A = A1+A2+A3)</b>	0	0	0
A1. Ingresos de Libre Disposición	0	0	0
A2. Transferencias Federales Etiquetadas	0	0	0
A3. Financiamiento Neto	0	0	0
<b>B. Egresos Presupuestarios<sup>1</sup> (B = B1+B2)</b>	7,465,662,671	4,314,945,591	4,311,076,759
B1. Gasto No Etiquetado (sin incluir Amortización de la Deuda Pública)	332,187,936	135,472,541	135,333,943
B2. Gasto Etiquetado (sin incluir Amortización de la Deuda Pública)	7,133,474,735	4,179,473,051	4,175,744,816
<b>C. Remanentes del Ejercicio Anterior (C = C1 + C2)</b>	0	0	0
C1. Remanentes de Ingresos de Libre Disposición aplicados en el periodo			
C2. Remanentes de Transferencias Federales Etiquetadas aplicados en el periodo			
<b>I. Balance Presupuestario (I = A - B + C)</b>	-7,465,662,671	-4,314,945,591	-4,311,076,759
<b>II. Balance Presupuestario sin Financiamiento Neto (II = I - A3)</b>	-7,465,662,671	-4,314,945,591	-4,311,076,759
<b>III. Balance Presupuestario sin Financiamiento Neto y sin Remanentes del Ejercicio Anterior (III = II - C)</b>	-7,465,662,671	-4,314,945,591	-4,311,076,759

Concepto	Aprobado	Devengado	Pagado
<b>E. Intereses, Comisiones y Gastos de la Deuda (E = E1+E2)</b>	0	0	0
E1. Intereses, Comisiones y Gastos de la Deuda con Gasto No Etiquetado			
E2. Intereses, Comisiones y Gastos de la Deuda con Gasto Etiquetado			
<b>IV. Balance Primario (IV = III + E)</b>	-7,465,662,671	-4,314,945,591	-4,311,076,759

Concepto	Estimado/ Aprobado	Devengado	Recaudado/ Pagado
<b>F. Financiamiento (F = F1 + F2)</b>	0	0	0
F1. Financiamiento con Fuente de Pago de Ingresos de Libre Disposición			
F2. Financiamiento con Fuente de Pago de Transferencias Federales Etiquetadas			
<b>G. Amortización de la Deuda (G = G1 + G2)</b>	0	0	0
G1. Amortización de la Deuda Pública con Gasto No Etiquetado			
G2. Amortización de la Deuda Pública con Gasto Etiquetado			
<b>A3. Financiamiento Neto (A3 = F - G)</b>	0	0	0

Concepto	Estimado/ Aprobado	Devengado	Recaudado/ Pagado
A1. Ingresos de Libre Disposición	0	0	0
<b>A3.1. Financiamiento Neto con Fuente de Pago de Ingresos de Libre Disposición (A3.1 = F1 - G1)</b>	0	0	0
F1. Financiamiento con Fuente de Pago de Ingresos de Libre Disposición	0	0	0
G1. Amortización de la Deuda Pública con Gasto No Etiquetado	0	0	0
B1. Gasto No Etiquetado (sin incluir Amortización de la Deuda Pública)	332,187,936	135,472,541	135,333,943
C1. Remanentes de Ingresos de Libre Disposición aplicados en el periodo	0	0	0
<b>V. Balance Presupuestario de Recursos Disponibles (V = A1 + A3.1 - B1 + C1)</b>	-332,187,936	-135,472,541	-135,333,943
<b>VI. Balance Presupuestario de Recursos Disponibles sin Financiamiento Neto (VI = V - A3.1)</b>	-332,187,936	-135,472,541	-135,333,943




Concepto	Estimado/ Aprobado	Devengado	Recaudado/ Pagado
A2. Transferencias Federales Etiquetadas	0	0	0
A3.2 Financiamiento Neto con Fuente de Pago de Transferencias Federales Etiquetadas (A3.2 = F2 - G2)	0	0	0
F2. Financiamiento con Fuente de Pago de Transferencias Federales Etiquetadas	0	0	0
G2. Amortización de la Deuda Pública con Gasto Etiquetado	0	0	0
B2. Gasto Etiquetado (se incluíó Amortización de la Deuda Pública)	7,133,474,735	4,175,473,051	4,175,744,816
C2. Remanentes de Transferencias Federales Etiquetadas aplicados en el periodo		0	0
VII. Balance Presupuestario de Recursos Etiquetados (VII = A2 + A3.2 - B2 + C2)	-7,133,474,735	-4,175,473,051	-4,175,744,816
VIII. Balance Presupuestario de Recursos Etiquetados sin Financiamiento Neto (VIII = VII - A3.2)	-7,133,474,735	-4,175,473,051	-4,175,744,816

  
 Sr. Ramón Venegas Hernández  
 Secretario de Educación Pública y  
 Director General de la USEF

  
 Sr. Rafael Rodríguez Sandoval  
 UNIDAD DE SERVICIOS EDUCATIVOS  
 DEL ESTADO DE TLAXCALA  
 DIRECCIÓN DE  
 ADMINISTRACIÓN Y FINANZAS



Unidad de Servicios Educativos del Estado de Tlaxcala (u)  
 Estado Analítico de Ingresos Detallado - LDF  
 Del 1 de Enero al 30 de septiembre de 2024 (b)  
 (PESOS)

Concepto (c)	Ingreso					Diferencia (e)
	Estimado (d)	Ampliaciones/ (Reducciones)	Modificado	Devolvido	Recaudado	
Ingresos de Libre Disposición						
A. Impuestos			0			0
B. Cuotas y Aportaciones de Seguridad Social			0			0
C. Contribuciones de Mejoras			0			0
D. Derechos			0			0
E. Productos			0			0
F. Aprovechamientos			0			0
G. Ingresos por Ventas de Bienes y Prestación Servicios			0			0
H. Participaciones (H=h1+h2+h3+h4+h5+h6+h7+h8+h9+h10+h11)	0	0	0	0	0	0
h1) Fondo General de Participaciones			0			0
h2) Fondo de Fomento Municipal			0			0
h3) Fondo de Fiscalización y Revolución			0			0
h4) Fondo de Compensación			0			0
h5) Fondo de Extracción de Hidrocarburos			0			0
h6) Impuesto Especial Sobre Producción y Servicios			0			0
h7) 0.136% de la Recaudación Federal Participable			0			0
h8) 3.17% Sobre Extracción de Petróleo			0			0
h9) Gasolinas y Diesel			0			0
h10) Fondo del Impuesto Sobre la Renta			0			0
h11) Fondo de Estabilización de los Ingresos de las Entidades Federativas			0			0
I. Incentivos Derivados de la Colaboración Fiscal (I=i1+i2+i3+i4+i5)	0	0	0	0	0	0
i1) Talencia o Uso de Vehículos			0			0
i2) Fondo de Compensación ISAN			0			0
i3) Impuesto Sobre Automóviles Nuevos			0			0
i4) Fondo de Compensación de Repuestos Intermedios			0			0
i5) Otros Incentivos Económicos			0			0
J. Transferencias y Asignaciones	332,187,936		332,187,936	246,317,014	246,317,014	-85,870,922
K. Convenios	0	0	0	0	0	0
k1) Otros Convenios y Subsidios			0			0
L. Otros Ingresos de Libre Disposición (L=l1+l2)	0	0	0	0	0	0
l1) Participaciones en Ingresos Locales			0			0
l2) Otros Ingresos de Libre Disposición			0			0
<b>I. Total de Ingresos de Libre Disposición (J+K+B+C+D+E+F+G+H+I+J+K+L)</b>	<b>332,187,936</b>	<b>0</b>	<b>332,187,936</b>	<b>246,317,014</b>	<b>246,317,014</b>	<b>-85,870,922</b>
Ingresos Excedentes de Ingresos de Libre Disposición						

Unidad de Servicios Educativos del Estado de Tlaxcala (a)  
 Estado Analítico de Ingresos Detallado - LDF  
 Del 1 de Enero al 30 de septiembre de 2024 (b)  
 (PESOS)

Concepto (c)	Ingreso					Diferencia (e)
	Estimado (d)	Ampliaciones/ (Reducciones)	Modificado	Devengado	Recaudado	
<b>Transferencias Federales Etiquetadas</b>						
A. Aportaciones (A=a1+a2+a3+a4+a5+a6+a7+a8)	0	0	0	0	0	0
a1) Fondo de Aportaciones para la Nómina Educativa y Gasto Operativo			0			0
a2) Fondo de Aportaciones para los Servicios de Salud			0			0
a3) Fondo de Aportaciones para la Infraestructura Social			0			0
a4) Fondo de Aportaciones para el Fortalecimiento de los Municipios y de los			0			0
a5) Fondo de Aportaciones Múltiples			0			0
a6) Fondo de Aportaciones para la Educación Tecnológica y de Adultos			0			0
a7) Fondo de Aportaciones para la Seguridad Pública de los Estados y del Distrito Federal			0			0
a8) Fondo de Aportaciones para el Fortalecimiento de las Entidades Federativas			0			0
B. Convenios (B=b1+b2+b3+b4)	0	0	0	0	0	0
b1) Convenios de Protección Social en Salud			0			0
b2) Convenios de Descentralización			0			0
b3) Convenios de Reintegración			0			0
b4) Otros Convenios y Subsidios			0			0
C. Fondos Distintos de Aportaciones (C=c1+c2)	0	0	0	0	0	0
c1) Fondo para Entidades Federativas y Municipios Productores de Hidrocarburos			0			0
c2) Fondo Minero			0			0
D. Transferencias, Asignaciones, Subsidios y Subvenciones	7,133,474,735	96,002,203	7,189,476,938	4,255,598,646	4,255,598,646	-2,977,876,088
E. Otras Transferencias Federales Etiquetadas			0			0
<b>II. Total de Transferencias Federales Etiquetadas (II = A + B + C + D + E)</b>	7,133,474,735	96,002,203	7,189,476,938	4,255,598,646	4,255,598,646	-2,977,876,088
<b>III. Ingresos Derivados de Financiamientos (III = A)</b>	0	0	0	0	0	0
A. Ingresos Derivados de Financiamientos			0			0
<b>IV. Total de Ingresos (IV = I + III + II)</b>	7,465,662,671	96,002,203	7,521,664,874	4,501,915,668	4,501,915,668	-2,963,747,011
<b>Datos Informativos</b>						
1. Ingresos Derivados de Financiamientos con Fuente de Pago de Ingresos de Libre Disposición			0			0
2. Ingresos Derivados de Financiamientos con Fuente de Pago de Transferencias Federales Etiquetadas			0			0
3. Ingresos Derivados de Financiamientos (3 = 1 + 2)	0	0	0	0	0	0

Dr. Roberto Méndez Hernández  
 Secretario de Educación Pública y  
 Director General de la USEE



Dr. [Signature]  
 Director de Administración y Finanzas

**UNIDAD DE SERVICIOS EDUCATIVOS  
 DEL ESTADO DE TLAXCALA  
 DIRECCIÓN DE  
 ADMINISTRACIÓN Y FINANZAS**

**Unidad de Servicios Educativos del Estado de Tlaxcala (a)**  
**Estado Analítico del Ejercicio del Presupuesto de Egresos Detallado - LDF**  
**Clasificación por Objeto del Gasto (Capítulo y Concepto)**  
**Del 1 de Enero al 30 de Septiembre de 2024 (b)**  
**(PESOS)**

Concepto (c)	Egresos					Subejercicio (a)
	Aprobado (d)	Ampliaciones/ (Reducciones)	Modificado	Devengado	Pagado	
<b>I. Gasto No Ejecutado (I=A+B+C+D+E+F+G+H)</b>	332,187,836	46,125	332,233,961	135,472,541	135,332,943	196,755,521
<b>A. Servicios Personales (A=a1+a2+a3+a4+a5+a6)</b>	104,541,839	0	104,541,839	60,821,721	60,821,721	43,718,886
a1) Remuneraciones al Personal de Carácter Permanente	505,348	0	505,348	61,908	61,908	441,648
a2) Remuneraciones al Personal de Carácter Temporal	26,702,216	3,756,317	32,948,533	22,610,086	22,610,086	18,336,842
a3) Remuneraciones Adicionales y Especiales	17,309,962	2,957,029	20,266,991	2,273,504	2,273,504	18,253,057
a4) Seguridad Social	100,158	0	100,158	18,174	18,174	83,994
a5) Otras Prestaciones Sociales y Económicas	43,888,242	198,278	49,786,520	35,788,087	35,788,087	14,808,203
a6) Provisiones	0	0	0	0	0	0
a7) Pago de Estímulos a Servidores Públicos	642,823	0	642,823	78,603	78,603	904,821
<b>B. Materiales y Suministros (B=b1+b2+b3+b4+b5+b6+b7)</b>	24,901,430	223,178	25,218,608	8,085,685	8,085,560	26,126,023
b1) Materiales de Administración, Emisión de Documentos y Artículos Oficiales	7,826,840	136,311	7,766,190	827,824	783,023	8,829,436
b2) Alimentos y Utensilios	19,341,411	49,520	19,392,431	1,326,077	1,300,497	8,896,914
b3) Materias Plásticas y Materiales de Protección y Comercialización	0	0	0	0	0	0
b4) Materiales y Artículos de Construcción y de Reparación	731,889	21,271	772,860	692,014	692,014	175,646
b5) Productos Químicos, Farmacéuticos y de Laboratorio	1,128,936	0	1,128,936	52,297	52,297	1,814,061
b6) Combustibles, Lubricantes y Aditivos	2,487,335	0	2,487,335	1,795,671	1,795,671	891,664
b7) Vestidos, Bataes, Premios de Promoción y Artículos Deportivos	1,637,863	0	1,637,863	439,789	439,789	1,186,134
b8) Materiales y Suministros Para Seguridad	0	0	0	0	0	0
b9) Herramientas, Refacciones y Accesorios Maestros	1,812,025	16,574	1,827,601	46,273	44,273	881,326
<b>C. Servicios Generales (C=c1+c2+c3+c4+c5+c6+c7+c8)</b>	161,831,670	38,000	161,869,670	69,608,783	69,621,300	93,983,181
c1) Servicios Básicos	781,200	92,630	853,830	800,830	808,838	53,000
c2) Servicios de Arrendamiento	36,926,182	811,037	37,866,189	18,924,963	18,874,473	17,141,247
c3) Servicios Profesionales, Científicos, Técnicos y Otros Servicios	467,880	23,167	444,723	164,643	164,643	480,000
c4) Servicios Financieros, Bancarios y Generales	3,371,780	0	3,371,780	107,770	107,770	3,265,000
c5) Servicios de Instalación, Reparación, Mantenimiento y Conservación	7,782,425	164,283	7,978,697	1,833,023	1,933,929	9,644,129
c6) Servicios de Comunicación Social y Publicidad	0	25,680	25,680	25,680	23,888	0
c7) Servicios de Traslado y Viáticos	1,494,084	21,300	1,515,384	325,020	323,828	1,181,084
c8) Servicios Oficiales	12,797,310	70,163	12,718,149	2,244,874	2,244,874	10,473,241
c9) Otros Servicios Generales	97,879,136	0	97,879,136	40,144,085	40,144,086	57,735,072
<b>D. Transferencias, Asignaciones, Subsidios y Otros Ayudas (D=d1+d2+d3+d4+d5+d6+d7+d8+d9)</b>	5,136,660	412,443	5,519,103	3,740,894	3,740,894	1,776,436
d1) Transferencias Internas y Asignaciones al Sector Público	0	0	0	0	0	0
d2) Transferencias al Resto del Sector Público	0	0	0	0	0	0
d3) Subsidios y Subvenciones	0	0	0	0	0	0
d4) Ayudas Sociales	5,100,800	412,443	5,518,333	3,740,894	3,740,894	1,776,436
d5) Pensiones y Jubilaciones	0	0	0	0	0	0
d6) Transferencias a Fideicomisos, Mandatos y Otros Análogos	0	0	0	0	0	0
d7) Transferencias a la Seguridad Social	0	0	0	0	0	0
d8) Otras	0	0	0	0	0	0
d9) Transferencias al Externo	0	0	0	0	0	0
<b>E. Bienes Muebles, Inmuebles e Intangibles (E=e1+e2+e3+e4+e5+e6+e7+e8+e9)</b>	11,298,728	337,817	11,741,294	150,458	150,458	10,590,833
e1) Mobiliario y Equipo de Administración	8,075,412	131,885	8,207,297	164,333	164,333	8,862,948
e2) Mobiliario y Equipo Educativo y Recreativo	627,682	52,467	680,150	0	0	680,150
e3) Equipo e Instrumental Médico y de Laboratorio	43,620	0	43,620	0	0	43,620
e4) Vehículos y Equipo de Transporte	1,440,000	842,797	2,282,797	0	0	657,269
e5) Equipo de Defensa y Seguridad	0	0	0	0	0	0
e6) Maquinaria, Otros Equipos y Herramientas	352,004	55,028	407,032	6,125	6,125	400,907
e7) Activos Biológicos	0	0	0	0	0	0
e8) Bienes Inmuebles	0	0	0	0	0	0
e9) Activos Intangibles	0	45,000	45,000	0	0	45,000
<b>F. Inversión Pública (F=f1+f2+f3)</b>	24,556,660	0	24,556,660	0	0	24,556,660
f1) Obras Públicas en Bienes de Dominio Público	24,556,660	0	24,556,660	0	0	24,556,660
f2) Obras Públicas en Bienes Propios	0	0	0	0	0	0
f3) Proyectos Productivos y Activos de Fomento	0	0	0	0	0	0
<b>G. Inversiones Financieras y Otras Provisiones (G=g1+g2+g3+g4+g5+g6+g7)</b>	0	0	0	0	0	0
g1) Inversiones Para el Fomento de Actividades Productivas	0	0	0	0	0	0
g2) Acciones y Participaciones de Capital	0	0	0	0	0	0
g3) Compra de Títulos y Valores	0	0	0	0	0	0
g4) Concesión de Préstamos	0	0	0	0	0	0
g5) Inversiones en Fideicomisos, Mandatos y Otros Análogos	0	0	0	0	0	0
g6) Fideicomiso de Desastres Naturales (Informativo)	0	0	0	0	0	0
g7) Otras Inversiones Financieras	0	0	0	0	0	0
g8) Provisiones para Contingencias y Otras Erogaciones Especiales	0	0	0	0	0	0
<b>H. Participaciones y Aportaciones (H=h1+h2+h3)</b>	0	0	0	0	0	0
h1) Participaciones	0	0	0	0	0	0
h2) Aportaciones	0	0	0	0	0	0
h3) Convenios	0	0	0	0	0	0

*[Handwritten signature]*


*[Handwritten signature]*

**Unidad de Servicios Educativos del Estado de Tlaxcala (U)**  
**Estado Análisis del Ejercicio del Presupuesto de Egresos Detallado - LDF**  
**Clasificación por Objeto del Gasto (Capítulo y Concepto)**  
**Del 1 de Enero al 30 de Septiembre de 2024 (B)**  
**(PESOS)**

Concepto (c)	Egresos					Subejercicio (a)
	Aprobado (d)	Ampliaciones/ (Reducciones)	Modificado	Devengado	Pagado	
<b>I. Deuda Pública (01+02+03+04+05+06+07)</b>	0	0	0	0	0	0
01) Amortización de la Deuda Pública			0			0
02) Intereses de la Deuda Pública			0			0
03) Comisiones de la Deuda Pública			0			0
04) Costos de la Deuda Pública			0			0
05) Costo por Cobertura			0			0
06) Apoyos Financieros			0			0
07) Adelantos de Ejercicios Fiscales Anteriores (ADEFAS)			0			0
<b>II. Gasto Etiquetado (08+09+10+11+12+13+14)</b>	1,133,414,175	51,962,970	7,588,436,613	4,176,473,065	4,175,748,816	2,886,962,762
<b>A. Servicios Personales (08+09+10+11+12+13+14)</b>	6,832,694,125	0	6,832,694,125	3,990,619,068	3,990,619,608	2,841,964,537
a1) Remuneraciones al Personal de Carácter Permanente	3,283,625,158	-184,382,211	3,119,482,954	2,532,040,028	2,532,040,938	587,452,026
a2) Remuneraciones al Personal de Carácter Transitorio						0
a3) Remuneraciones Adicionales y Especiales	1,672,559,787	-171,801,383	1,501,099,424	885,040,671	886,940,671	475,059,753
a4) Seguridad Social						0
a5) Otras Prestaciones Sociales y Económicas	2,072,682,867	381,698,490	2,324,171,357	980,738,515	979,738,515	1,763,432,842
a6) Previsiones						0
a7) Pago de Estímulos a Servidores Públicos	43,935,402	4,106,399	48,042,401	31,399,499	31,399,499	16,046,906
<b>B. Materiales y Suministros (15+16+17+18+19+20+21+22+23)</b>	91,872,205	8,007,159	89,969,359	37,782,283	34,672,533	62,167,819
b1) Materiales de Administración, Enlaces de Documentos y Artículos Oficiales	25,441,509	5,518,629	30,960,138	2,538,894	2,456,026	27,426,319
b2) Alimentos y Utensilios	62,327,349	1,318,639	64,245,988	33,965,233	31,235,687	36,378,153
b3) Materiales Puros y Materiales de Producción y Comercialización						0
b4) Materiales y Artículos de Construcción y de Reparación	0	66,377	66,377	61,428	39,252	4,861
b5) Productos Químicos, Farmacéuticos y de Laboratorio	2,347,801	154,848	2,462,727	13,531	13,531	2,498,198
b6) Combustibles, Lubricantes y Aditivos	0	358,710	358,710	18,487	19,867	180,239
b7) Vestuario, Elementos, Inviduas de Protección y Artículos Deportivos	1,721,890	44,509	1,766,399	298,879	279,569	1,487,411
b8) Materiales y Suministros Para Seguridad						0
b9) Herramientas, Reparaciones y Accesorios Mecánicos	31,682	56,289	87,972	9,554	9,554	81,376
<b>C. Servicios Generales (24+25+26+27+28+29+30+31+32)</b>	192,357,301	34,311,637	158,068,738	87,313,945	87,295,094	48,354,793
c1) Servicios Básicos	54,466,988	273,000	54,740,988	35,297,716	35,287,218	19,445,276
c2) Servicios de Arrendamiento	2,691,898	1,835,394	4,527,292	1,493,389	1,493,386	2,233,921
c3) Servicios Profesionales, Científicos, Técnicos y Otros Servicios	0	27,395,968	27,395,968	5,985,531	5,985,531	21,210,437
c4) Servicios Financieros, Bancarios y Cascajotes	0	1,200	1,200	0	0	1,200
c5) Servicios de Instalación, Reparación, Mantenimiento y Conservación	4,756,091	912,060	5,668,151	3,019,850	3,012,255	2,842,248
c6) Servicios de Comunicación Social y Publicidad	0	91,844	91,844	11,844	11,844	11,844
c7) Servicios de Traslado y Viajes	59,093	2,841,589	2,900,682	581,142	583,162	2,317,787
c8) Servicios Oficiales	593,235	1,439,062	2,032,297	595,263	595,263	1,482,985
c9) Otros Servicios Generales	40,387,171	0	40,387,171	40,386,181	40,386,181	210,000
<b>D. Transferencias, Asignaciones, Subsidios y Otros Ayudos (33+34+35+36+37+38+39)</b>	196,441,099	3,980,530	118,121,629	61,837,319	63,537,319	48,984,218
d1) Transferencias Internas y Asignaciones al Sector Público	196,441,099	0	196,441,099	62,974,819	62,974,819	43,665,289
d2) Transferencias al Fisco del Sector Público						0
d3) Subsidios y Subsecciones						0
d4) Ayudas Sociales	0	3,980,530	3,980,530	582,503	582,503	3,118,036
d5) Pensiones y Jubilaciones						0
d6) Transferencias a Políticos, Mandatarios y Otros Analógicos						0
d7) Transferencias a la Seguridad Social						0
d8) Donativos						0
d9) Transferencias al Exterior						0
<b>E. Bienes Muebles, Inmuebles e Intangibles (40+41+42+43+44+45+46+47+48+49)</b>	0	6,152,334	6,152,334	19,895	19,895	6,531,038
e1) Mobiliario y Equipo de Administración		2,643,511	2,643,511	19,895	19,895	2,623,716
e2) Mobiliario y Equipo Educativo y Recreativo		4,438,722	4,438,722	0	0	4,438,722
e3) Equipo e Instrumental Médico y de Laboratorio		35,500	35,500	0	0	35,500
e4) Vehículos y Equipo de Transporte						0
e5) Equipo de Defensa y Seguridad						0
e6) Maquinaria, Otros Equipos e Instrumentos		45,300	45,300	0	0	45,300
e7) Activos Biológicos						0
e8) Bienes Inmuebles						0
e9) Activos Intangibles						0
<b>F. Inversión Pública (50+51+52+53)</b>	0	3,219,418	3,219,418	0	0	3,219,418
f1) Obra Pública en Bienes de Dominio Público		3,219,418	3,219,418	0	0	3,219,418
f2) Obra Pública en Bienes Propios						0
f3) Proyectos Productivos y Acciones de Fomento						0
<b>G. Inversiones Financieras y Otras Prestaciones (54+55+56+57+58+59+60)</b>	0	0	0	0	0	0
g1) Inversiones Para el Fomento de Actividades Productivas						0
g2) Acciones y Participaciones de Capital						0

**Unidad de Servicios Educativos del Estado de Tlaxcala (u)**  
**Estado Analítico del Ejercicio del Presupuesto de Egresos Detallado - LDF**  
**Clasificación por Objeto del Gasto (Capítulo y Concepto)**  
**Del 1 de Enero al 30 de Septiembre de 2024 (t)**  
**(PESOS)**

Concepto (c)	Egresos					Subejercicio (s)
	Aprobado (d)	Ampliaciones/ Reducciones	Modificado	Devengado	Pagado	
g3) Compra de Títulos y Valores			0			0
g4) Concesión de Préstamos			0			0
g5) Inversiones en Fideicomisos, Mandatos y Otros Análogos			0			0
Fideicomisos de Desastres Naturales (Informativos)			0			0
g6) Otras Inversiones Financieras			0			0
g7) Provisiones para Contingencias y Otros Eragosmos Especiales			0			0
h) Participaciones y Aportaciones (H01+H2+H3)	0	0	0	0	0	0
h0) Participaciones			0			0
h2) Aportaciones			0			0
h3) Convenios			0			0
i) Deuda Pública (I+I2+I4+I5+I6+I7)	0	0	0	0	0	0
I1) Amortización de la Deuda Pública			0			0
I2) Intereses de la Deuda Pública			0			0
I3) Comisiones de la Deuda Pública			0			0
I4) Gastos de la Deuda Pública			0			0
I5) Costo por Coberturas			0			0
I6) Apoyos Financieros			0			0
I7) Adulterio de Ejercicios Fiscales Anteriores (ADEFAR)			0			0
<b>B. Total de Egresos (B=I+8)</b>	<b>7,465,942,671</b>	<b>56,062,203</b>	<b>7,521,004,874</b>	<b>4,314,945,591</b>	<b>4,311,078,758</b>	<b>1,206,719,285</b>

  
 Sr. Hiram Meneses Hernández  
 Secretario de Educación Pública y  
 Director General de la USET

  
 Srta. Susana Rodríguez Landoval  
**UNIDAD DE SERVICIOS EDUCATIVOS**  
**DEL ESTADO DE TLAXCALA**  
**DIRECCIÓN DE**  
**ADMINISTRACIÓN Y FINANZAS**

**Unidad de Servicios Educativos del Estado de Tlaxcala (a)**  
**Estado Analítico del Ejercicio del Presupuesto de Egresos Detallado - LDF**  
**Clasificación Administrativa**  
**Del 1 de Enero al 30 de Septiembre de 2024 (b)**  
**(PESOS)**

Concepto (c)	Egresos					Subejercicio (e)
	Aprobado (d)	Ampliaciones/ (Reducciones)	Modificado	Devengado	Pagado	
<b>I. Gasto No Etiquetado: (A+B+C+D+E+F+G+H)</b>	<b>332,187,936</b>	<b>40,125</b>	<b>332,228,061</b>	<b>125,472,541</b>	<b>135,333,943</b>	<b>195,755,521</b>
Despacho de Dirección	9,672,311	89,258	9,761,569	690,588	673,865	9,070,980
Departamento Operativo	550,482	10,067	560,549	41,941	36,602	518,608
Órgano de Control Interno	445,806	7,989	453,795	30,575	30,575	423,200
Departamento de Asuntos Jurídicos	7,983,684	1,302	7,985,076	199,941	199,941	7,786,135
Departamento de Información y Difusión	529,336	0	529,336	0	0	529,336
Departamento de Tecnologías de la Información y Comunicación	3,269,700	-7,318	3,262,382	1,448,454	1,442,553	1,813,927
Dirección de Planeación Educativa	709,148	41,687	741,835	197,001	197,001	544,834
Departamento de Programación y Proyectos Estratégicos	2,497,540	0	2,497,540	1,305,615	1,297,603	1,197,525
Departamento de Estadística	618,454	0	618,454	0	0	618,454
Departamento de Infraestructura y Equipamiento	25,103,204	17,749	25,120,953	85,508	85,508	25,038,441
Coordinación de Libro de Texto Gratuitos	2,304,394	942	2,305,336	144,932	144,408	2,160,403
Dirección de Relaciones Laborales	46,989,539	3,399,112	49,988,651	25,214,325	25,214,325	24,774,325
Departamento de Recursos Humanos	16,402,326	-3,239,191	13,163,131	2,107,023	2,086,898	11,068,108
Departamento de Centro de Cómputo	1,052,300	287	1,052,587	56,939	56,767	1,005,649
Coordinación de Seguridad e Higiene	315,361	1,086	316,447	4,315	4,315	312,142
Módulo Regional de Humanista	195,757	0	195,757	51,126	38,881	144,631
Módulo Regional de Calpulalpan	267,673	0	267,673	32,925	31,124	234,748
Módulo Médico	410,000	3,123	413,123	29,864	29,664	383,459
Dirección de Administración y Finanzas	139,175,825	-598,288	138,577,537	74,419,602	74,419,002	64,158,535
Departamento de Recursos Financieros	787,181	9,642	796,823	160,985	160,985	626,837
Departamento de Recursos Materiales y Servicios	41,102,978	-142,045	40,960,934	20,571,842	20,571,942	20,369,991
Departamento de Adquisiciones	1,489,000	-3,185	1,475,811	182,891	182,891	1,292,920
Coordinación de Auditorías	93,300	0	93,300	0	0	93,300
Coordinación de Servicios Generales	732,677	-20,242	712,435	219,365	200,121	493,075
Dirección de Estación Básica	1,228,394	0	1,228,394	763,920	763,920	464,474
Departamento de Educación Preescolar	114,938	11,000	125,938	72,320	72,320	63,618
Departamento de Educación Indígena	262,184	7,084	269,268	80,550	80,550	188,718
Coordinación de Educación Inicial	2,320,233	-370	2,319,863	1,000,565	1,000,565	1,319,292
CAI 1 Acapulapitio	263,598	0	263,598	68,240	68,240	195,358
CAI 2 Apizaco	162,489	33,881	196,370	50,333	50,333	146,037
CAI 3 Apetatlan	465,210	0	465,210	36,388	36,388	428,822
CAI 4 Zacatelco	214,405	-24,000	190,405	5,400	5,400	185,005
CAI 5 Huamantla	1,329,396	0	1,329,396	37,714	37,714	1,291,682
CAI 6 Panotla	371,137	0	371,137	5,040	5,040	366,097
Departamento de Secundarias Técnicas	1,034,987	0	1,034,987	518,022	518,022	518,965
Departamento de Telesecundarias	1,371,733	-9,000	1,362,733	1,315,523	1,315,523	47,210
Departamento de Educación Especial	224,840	2,884	227,724	63,364	63,364	164,340
Departamento de Secundarias Generales	232,700	7,446	240,146	9,046	9,046	231,100
Coordinación de Educación Extraescolar	3,513,876	4,896	3,518,772	680,943	680,901	2,837,829
Departamento de Educación Ambiental	0	0	0	0	0	0
Coordinación de la Unidad de Prevención de la Salud y Seguridad Escolar	55,305	0	55,305	0	0	55,305




Dirección de Educación Primaria	2,369,534	28,716	2,398,252	915,363	915,363	1,482,889
Albergue Alpotzotza (Noohtencal Aayacatzin)	696,793	-3,111	694,283	96,603	96,603	597,683
Albergue San Pablo del Monte (Lázaro Cárdenas)	696,793	-771	696,518	94,300	94,300	602,218
Albergue Toluca de Guadalupe (Emilio Sánchez Piedras)	696,793	6,449	703,242	96,603	96,603	606,639
Albergue Unión Ejidal (Tierra y Libertad)	696,793	6,449	703,242	96,603	96,603	606,639
Albergue Zumpango (Tehuacan)	696,793	6,449	703,242	96,603	96,603	606,639
Albergue Altzayanca (16 de Septiembre)	696,793	6,449	703,242	93,125	93,125	610,117
Internado Amarillas	388,372	19,222	385,594	146,631	146,631	238,963
Dirección de Educación Física	216,589	6,799	223,348	130,890	130,890	92,458
Dirección de Formación Docente	156,490	16,194	172,674	35,395	35,395	137,279
Normal Urbana Lic. Emilio Sánchez Piedras	0	0	0	0	0	0
Normal Preescolar Lic. Francisca Madero Martínez	0	0	0	0	0	0
Normal Rural Lic. Benito Juárez	6,383,023	243,448	6,626,471	1,161,514	1,161,514	5,464,957
Normal Leonarda Gómez Blanco	0	0	0	0	0	0
Departamento de Formación Continua para Docentes y Directivos	0	0	0	0	0	0
Dirección de Gestión Institucional	353,436	0	353,436	5,403	4,994	348,033
Unidad de Atención Ciudadana	103,222	96,927	197,149	111,496	111,496	85,653
Unidad de Género y Cultura de Paz	669,219	0	669,219	65,306	65,306	604,013
Unidad de Consejo de Participación Escolar y Atención a Madres, Padres, Tutores y Cuidadores de Familia	69,125	0	69,125	0	0	69,125
Unidad de Atención a Grupos	111,327	0	111,327	578	578	110,749
Unidad de Transparencia	117,283	0	117,283	720	720	116,563
Dirección del Sistema Estatal Para la Carrera de los Maestros y Maestros	1,448,464	0	1,448,464	425,575	400,056	1,022,889
Programa Expansión de la Educación Inicial	0	0	0	0	0	0
Programa Nacional de Ingreso	0	0	0	0	0	0
Programa Fortalecimiento a los Servicios de Educación Especial	0	0	0	0	0	0
Programa para el Desarrollo Profesional Docente	0	0	0	0	0	0
S300 Programa Fortalecimiento a la Excelencia Educativa (Formación Docente)	0	0	0	0	0	0
Escuela Normal Preescolar "Profra. Francisca Madero Martínez"	0	0	0	0	0	0
Escuela Normal Estatal "Profra. Leonarda Gómez Blanco"	0	0	0	0	0	0
Escuela Normal Rural "Lic. Benito Juárez"	0	0	0	0	0	0
Escuela Normal Urbana Federal "Lic. Emilio Sánchez Piedras"	0	0	0	0	0	0
Centro de Actualización del Magisterio	0	0	0	0	0	0
<b>II. Gasto Etiquetado (II=A+B+C+D+E+F+G+H)</b>	<b>7,133,474,735</b>	<b>55,962,078</b>	<b>7,189,436,813</b>	<b>4,179,473,051</b>	<b>4,175,744,816</b>	<b>3,009,953,762</b>
Despacho de Dirección	69,488	-12,915	46,573	-46,573	46,573	0
Departamento Operativo	10,238	-8,464	10,784	10,784	10,784	0
Órgano de Control Interno	24,280	-11,634	12,446	12,446	12,446	0
Departamento de Asesoría Jurídica	25,898	-11,808	15,072	15,072	15,072	0
Departamento de Información y Difusión	32,900	-15,038	17,864	17,864	17,864	0
Departamento de Tecnologías de la Información y Comunicación	2,838,471	1,122,981	3,961,052	1,291,193	1,291,193	2,669,859
Dirección de Planeación Educativa	21,220	-9,507	11,713	11,713	11,713	0
Departamento de Programación y Proyectos Estratégicos	22,824	-10,614	12,209	12,209	12,209	0
Departamento de Estadística	35,790	-9,928	25,862	25,862	25,862	0
Departamento de Infraestructura y Equipamiento	46,420,359	-31,763	46,388,597	31,214,884	31,214,884	15,173,713
Coordinación de Libros de Texto Gratuitos	730,800	-2,007	698,793	524,793	524,793	174,000
Dirección de Relaciones Laborales	183,996	-76,153	87,843	87,843	87,843	0
Departamento de Recursos Humanos	22,488	-10,120	12,368	12,368	12,368	0
Departamento de Centro de Computo	9,628	-4,607	5,021	5,021	5,021	0
Coordinación de Seguridad e Higiene	7,200	-3,264	3,937	3,937	3,937	0

Módulo Regional de Huamantla	21,774	-6,188	15,978	15,978	15,978	0
Módulo Regional de Calpulápan	236,196	-21,101	214,095	110,217	110,217	103,878
Módulo Médico	300,000	1,615	301,615	1,615	1,615	300,000
Dirección de Administración y Finanzas	370,663,408	-44,586,102	326,067,216	251,500,090	250,928,364	74,567,126
Departamento de Recursos Financieros	988,221	-22,266	965,955	62,066	51,532	883,790
Departamento de Recursos Materiales y Servicios	7,402,942	-40,894	7,362,058	4,751,090	4,650,042	2,610,967
Departamento de Adquisiciones	21,716	-9,868	11,858	11,858	11,858	0
Coordinación de Auditorías	102,480	-98,544	3,937	-3,937	-3,937	0
Coordinación de Servicios Generales	700,000	1,059	701,061	132,029	132,029	569,032
Dirección de Educación Básica	433,869	-48,143	385,726	75,701	67,843	309,935
Departamento de Educación Preescolar	740,338,697	-25,942,156	714,396,501	470,486,914	470,485,230	243,909,587
Departamento de Educación Indígena	110,256,357	-32,346,418	77,909,939	3,737,384	3,720,499	74,172,566
Coordinación de Educación Inicial	93,252,748	8,153,983	102,406,731	60,006,609	59,989,945	42,396,122
CAI. 1 Acapulco	3,743,374	-12,157	3,731,217	1,465,950	1,359,348	2,269,267
CAI. 2 Apizaco	3,794,822	-2,037	3,792,815	1,318,702	1,220,901	2,474,113
CAI. 3 Apulhualco	3,902,154	-10,737	3,891,447	1,580,833	1,480,208	2,310,614
CAI. 4 Zacateco	3,841,709	-2,037	3,839,699	1,172,241	1,081,926	2,667,659
CAI. 5 Huamantla	2,885,060	-2,037	2,883,053	874,347	813,694	1,809,706
CAI. 6 Panotla	3,602,085	-2,037	3,600,078	1,054,683	964,571	2,545,395
Departamento de Secundarias Técnicas	1,101,081,302	-95,516,125	1,045,565,177	588,555,889	588,554,649	457,000,288
Departamento de Telesecundarias	452,550,385	26,405,753	518,956,138	303,050,756	303,022,179	215,905,381
Departamento de Educación Especial	475,984,665	28,216,018	504,200,683	295,338,075	295,338,075	208,862,008
Departamento de Secundarias Generales	1,091,887,188	19,121,852	1,110,979,050	564,875,200	564,856,639	546,103,850
Coordinación de Educación Extraescolar	69,595,110	2,874,359	71,470,459	-39,815,207	39,735,528	31,655,252
Departamento de Educación Ambiental	0	8,931	8,931	8,931	8,931	0
Coordinación de la Unidad de Prevención de la Salud y Seguridad Escolar	0	0	0	0	0	0
Dirección de Educación Primaria	2,278,193,595	-21,331,603	2,256,815,198	1,380,782,837	1,380,589,537	918,732,356
Albergue Alpatzonga (Xicohtencatl Axayacatl)	3,335,608	0	3,335,608	1,356,097	1,337,462	1,979,511
Albergue San Pablo del Monte (Lorenzo Cárdenas)	3,335,608	0	3,335,608	1,359,371	1,340,736	1,976,237
Albergue Toluca de Guadalupe (Emilio Sánchez Pedras)	3,335,608	0	3,335,608	1,361,941	1,343,306	1,973,657
Albergue Unión Ejetal (Tierra y Libertad)	3,335,608	0	3,335,608	1,359,643	1,341,008	1,975,965
Albergue Zumpango (Tehuacán)	3,335,608	0	3,335,608	1,380,197	1,341,352	1,975,411
Albergue Altzayanca (15 de Septiembre)	3,335,608	0	3,335,608	1,359,566	1,340,931	1,976,042
Internado Américas	7,123,938	-76,437	7,045,501	4,430,729	4,230,367	2,614,772
Dirección de Educación Física	36,202	37,658,769	37,694,969	35,253,852	35,253,852	2,441,116
Dirección de Formación Docente	179,589,129	13,163,302	192,752,431	106,985,865	106,969,357	85,786,566
Normal Urbana Lic. Emilio Sánchez Pedras	5,589	-4,002	5,589	5,589	5,589	0
Normal Preescolar Lic. Francisca Madera Martínez	9,600	-4,407	5,193	5,193	5,193	0
Normal Rural Lic. Benito Juárez	20,545,282	-6,009	20,539,273	12,227,540	10,903,009	8,311,733
Normal Leonarda Gómez Blanco	804,878	-60,285	5,593	5,593	5,593	0
Departamento de Formación Continua para Docentes y Directivos	0	13,972	13,972	13,972	13,972	0
Dirección de Gestión Institucional	26,469	-8,914	17,954	17,954	17,954	0
Unidad de Atención Ciudadana	17,310	-8,040	9,270	9,270	9,270	0
Unidad de Género y Cultura de Paz	7,462	-3,204	4,278	4,278	4,278	0
Unidad de Consejo de Participación Escolar y Atención a Madres, Padres, Tutores y Cuidadores de Familia	12,052	-4,993	7,092	7,092	7,092	0
Unidad de Atención a Grupos	14,548	-6,967	7,991	7,991	7,991	0
Unidad de Transparencia	14,574	-6,671	7,803	7,803	7,803	0
Dirección del Sistema Estatal Para la Carrera de las Maestras y Maestros	1,005,218	12,137	1,017,355	227,275	195,713	750,080
Programa Expansión de la Educación Inicial	0	5,500,295	5,500,295	1,205,116	880,703	4,296,179

Programa Nacional de Inglés	0	19,306,980	19,306,980	6,441,801	6,441,851	12,865,129
Programa Fortalecimiento a los Servicios de Educación Especial	0	9,026,193	9,026,193	56,657	34,500	8,989,525
Programa para el Desarrollo Profesional Docente	0	10,291,099	10,291,099	125,263	125,263	10,165,836
S300 Programa Fortalecimiento a la Excelencia Educativa (Formación Docente)	0	1,781,645	1,781,645	13,099	13,099	1,768,546
Escuela Normal Preescolar "Profa. Francisca Medina Martínez"	0	2,725,917	2,725,917	71,211	11,533	2,654,706
Escuela Normal Estatal "Profa. Leonarda Gómez Blanco"	0	2,221,128	2,221,128	19,895	19,895	2,201,233
Escuela Norma Rural "Lic. Benito Juárez"	0	2,322,079	2,322,079	13,077	13,077	2,309,001
Escuela Normal Urbana Federal "Lic. Emilio Sánchez Piedras"	0	2,624,957	2,624,957	37,210	37,210	2,587,747
Centro de Actualización del Magisterio	0	201,919	201,919	18,394	18,394	183,525
<b>III. Total de Egresos (III = I + II)</b>		<b>7,465,962,671</b>	<b>66,002,289</b>	<b>7,521,664,874</b>	<b>4,314,945,551</b>	<b>4,311,678,759</b>



Dr. Homero Rodríguez Martínez  
 Secretario de Educación Pública  
 UNIDAD DE SERVICIOS EDUCATIVOS  
 DEL ESTADO DE TLAXCALA  
 DIRECCIÓN GENERAL



Dr. Efraim Pérez  
 Director de Administración y Finanzas  
 UNIDAD DE SERVICIOS EDUCATIVOS  
 DEL ESTADO DE TLAXCALA  
 DIRECCIÓN DE  
 ADMINISTRACIÓN Y FINANZAS

**Unidad de Servicios Educativos del Estado de Tlaxcala (u)**  
**Estado Analítico del Ejercicio del Presupuesto de Egresos Detallado - LDF**  
**Clasificación Funcional (Finalidad y Función)**  
**Del 1 de Enero al 30 de Septiembre de 2024 (b)**  
**(PESOS)**

Concepto (c)	Egresos					Subejercicio (e)
	Aprobado (d)	Ampliaciones/ (Reducciones)	Modificado	Devengado	Pagado	
<b>I. Gasto No Etiquetado (j=A+B+C+D)</b>	<b>332,187,806</b>	<b>40,125</b>	<b>332,228,061</b>	<b>135,472,541</b>	<b>135,333,943</b>	<b>196,755,521</b>
<b>A. Gobierno (A=a1+a2+a3+a4+a5+a6+a7+a8)</b>	<b>0</b>	<b>0</b>	<b>0</b>	<b>0</b>	<b>0</b>	<b>0</b>
a1) Legislación			0			0
a2) Justicia			0			0
a3) Coordinación de la Política de Gobierno			0			0
a4) Relaciones Exteriores			0			0
a5) Asuntos Financieros y Hacendarios			0			0
a6) Seguridad Nacional			0			0
a7) Asuntos de Orden Público y de Seguridad Interior			0			0
a8) Otros Servicios Generales			0			0
<b>B. Desarrollo Social (B=b1+b2+b3+b4+b5+b6+b7)</b>	<b>332,187,806</b>	<b>40,125</b>	<b>332,228,061</b>	<b>135,472,541</b>	<b>135,333,943</b>	<b>196,755,521</b>
b1) Protección Ambiental			0			0
b2) Vivienda y Servicios a la Comunidad			0			0
b3) Salud			0			0
b4) Recreación, Cultura y Otras Manifestaciones Sociales			0			0
b5) Educación	332,187,806	40,125	332,228,061	135,472,541	135,333,943	196,755,521
b6) Protección Social			0			0
b7) Otros Asuntos Sociales			0			0
<b>C. Desarrollo Económico (C=c1+c2+c3+c4+c5+c6+c7+c8+c9)</b>	<b>0</b>	<b>0</b>	<b>0</b>	<b>0</b>	<b>0</b>	<b>0</b>
c1) Asuntos Económicos, Comerciales y Laborales en General			0			0
c2) Agropecuaria, Silvicultura, Pesca y Caza			0			0
c3) Combustibles y Energía			0			0
c4) Minería, Manufacturas y Construcción			0			0
c5) Transporte			0			0
c6) Comunicaciones			0			0
c7) Turismo			0			0
c8) Ciencia, Tecnología e Innovación			0			0
c9) Otras Industrias y Otros Asuntos Económicos			0			0
<b>D. Otras No Clasificadas en Funciones Anteriores (D=d1+d2+d3+d4)</b>	<b>0</b>	<b>0</b>	<b>0</b>	<b>0</b>	<b>0</b>	<b>0</b>
d1) Transacciones de la Deuda Pública / Costo Financiero de la Deuda			0			0
d2) Transferencias, Participaciones y Aportaciones Entre Diferentes Niveles y Órdenes de Gobierno			0			0
d3) Sanamiento del Sistema Financiero			0			0
d4) Adeudos de Ejercicios Fiscales Anteriores			0			0
<b>II. Gasto Etiquetado (E=A+B+C+D)</b>	<b>7,132,474,735</b>	<b>55,963,078</b>	<b>7,188,438,813</b>	<b>4,179,473,951</b>	<b>4,175,744,815</b>	<b>2,009,963,762</b>
<b>A. Gobierno (A=a1+a2+a3+a4+a5+a6+a7+a8)</b>	<b>0</b>	<b>0</b>	<b>0</b>	<b>0</b>	<b>0</b>	<b>0</b>
a1) Legislación			0			0
a2) Justicia			0			0
a3) Coordinación de la Política de Gobierno			0			0
a4) Relaciones Exteriores			0			0




**Unidad de Servicios Educativos del Estado de Tlaxcala (U)**  
**Estado Analítico del Ejercicio del Presupuesto de Egresos Detallado - LDF**  
**Clasificación Funcional (Finalidad y Función)**  
**Del 1 de Enero al 30 de Septiembre de 2024 (t)**  
**(PESOS)**

Concepto (c)	Egresos					Subejercicio (e)
	Aprobado (d)	Ampliaciones/ (Reducciones)	Modificado	Devengado	Pagado	
a5) Asuntos Financieros y Hacendarios			0			0
a6) Seguridad Nacional			0			0
a7) Asuntos de Orden Público y de Seguridad Interior			0			0
a8) Otros Servicios Generales			0			0
<b>B. Desarrollo Social (B=b1+b2+b3+b4+b5+b6+b7)</b>	<b>7,133,474,735</b>	<b>35,962,078</b>	<b>7,169,436,813</b>	<b>4,179,473,851</b>	<b>4,175,744,816</b>	<b>3,005,963,702</b>
b1) Protección Ambiental			0			0
b2) Vivienda y Servicios a la Comunidad			0			0
b3) Salud			0			0
b4) Recreación, Cultura y Otras Manifestaciones Sociales			0			0
b5) Educación	7,133,474,735	35,962,078	7,169,436,813	4,179,473,851	4,175,744,816	3,005,963,702
b6) Protección Social			0			0
b7) Otros Asuntos Sociales			0			0
<b>C. Desarrollo Económico (C=c1+c2+c3+c4+c5+c6+c7+c8+c9)</b>	<b>0</b>	<b>0</b>	<b>0</b>	<b>0</b>	<b>0</b>	<b>0</b>
c1) Asuntos Económicos, Comerciales y Laborales en General			0			0
c2) Agropecuaria, Silvicultura, Pesca y Caza			0			0
c3) Combustibles y Energía			0			0
c4) Minería, Manufacturas y Construcción			0			0
c5) Transporte			0			0
c6) Comunicaciones			0			0
c7) Turismo			0			0
c8) Ciencia, Tecnología e Innovación			0			0
c9) Otras Industrias y Otros Asuntos Económicos			0			0
<b>D. Otras No Clasificadas en Funciones Anteriores (D=d1+d2+d3+d4)</b>	<b>0</b>	<b>0</b>	<b>0</b>	<b>0</b>	<b>0</b>	<b>0</b>
d1) Transacciones de la Deuda Pública / Costo Financiero de la Deuda			0			0
d2) Transferencias, Participaciones y Aportaciones Entre Diferentes Niveles y Órdenes de Gobierno			0			0
d3) Sanearamiento del Sistema Financiero			0			0
d4) Adeudos de Ejercicios Fiscales Anteriores			0			0
<b>III. Total de Egresos (E = I + II)</b>	<b>7,483,962,571</b>	<b>35,962,203</b>	<b>7,521,664,874</b>	<b>4,314,943,591</b>	<b>4,311,078,735</b>	<b>3,206,715,283</b>

  
 Dr.   
**UNIDAD DE SERVICIOS EDUCATIVOS**  
**DEL ESTADO DE TLAXCALA**  
**DIRECCIÓN GENERAL**  
 Director General de la USET

  
 Mtro.   
**UNIDAD DE SERVICIOS EDUCATIVOS**  
**DEL ESTADO DE TLAXCALA**  
**DIRECCIÓN DE**  
**ADMINISTRACIÓN Y FINANZAS**

**Unidad de Servicios Educativos del Estado de Tlaxcala (a)**  
**Estado Analítico del Ejercicio del Presupuesto de Egresos Detallado - LDF**  
**Clasificación de Servicios Personales por Categoría**  
**Del 1 de Enero al 30 de septiembre de 2024 (b)**  
**(PESOS)**

Concepto (c)	Egresos					Subejercicio (e)
	Aprobado (d)	Ampliaciones/ (Reducciones)	Modificado	Devengado	Pagado	
<b>I. Gasto No Etiquetado (I=A+B+C+D+E+F)</b>	104,540,609	0	104,540,609	60,821,721	60,821,721	43,718,888
A. Personal Administrativo y de Servicio Público			0			0
B. Magisterio			0			0
C. Servicios de Salud (C=c1+c2)	0	0	0	0	0	0
c1) Personal Administrativo			0			0
c2) Personal Médico, Paramédico y afín			0			0
D. Seguridad Pública			0			0
E. Gastos asociados a la implementación de nuevas leyes federales o reformas a las mismas (E = e1 + e2)	0	0	0	0	0	0
e1) Nombre del Programa o Ley 1			0			0
e2) Nombre del Programa o Ley 2			0			0
F. Sentencias laborales definitivas			0			0
<b>II. Gasto Etiquetado (II=A+B+C+D+E+F)</b>	6,832,894,135	0	6,832,894,135	3,990,819,608	3,990,819,608	2,841,964,527
A. Personal Administrativo y de Servicio Público			0			0
B. Magisterio			0			0
C. Servicios de Salud (C=c1+c2)	0	0	0	0	0	0
c1) Personal Administrativo			0			0
c2) Personal Médico, Paramédico y afín			0			0
D. Seguridad Pública			0			0
E. Gastos asociados a la implementación de nuevas leyes federales o reformas a las mismas (E = e1 + e2)	0	0	0	0	0	0
e1) Nombre del Programa o Ley 1			0			0
e2) Nombre del Programa o Ley 2			0			0
F. Sentencias laborales definitivas			0			0
<b>III. Total del Gasto en Servicios Personales (III=I+II)</b>	6,937,344,744	0	6,937,344,744	4,051,641,329	4,051,641,329	2,885,783,415

  
  
**Dr. Roberto Rodríguez**  
 Secretario de Educación  
**UNIDAD DE SERVICIOS EDUCATIVOS**  
**DEL ESTADO DE TLAXCALA**  
**DIRECCIÓN GENERAL**

  
  
**Mtra. Ana María**  
 Directora de Administración y Finanzas  
**UNIDAD DE SERVICIOS EDUCATIVOS**  
**DEL ESTADO DE TLAXCALA**  
**DIRECCIÓN DE**  
**ADMINISTRACIÓN Y FINANZAS**

Unidad de Servicios Educativos del Estado de Tlaxcala (a)  
Proyecciones de Ingresos - LDF  
(PESOS)  
(CIFRAS NOMINALES)

Concepto (a)	Año en Cuestión 2024 (de iniciativa de Ley) (c)	2025(d)	2026 (e)	2027 (e)	2028 (e)	2029 (e)
<b>1. Ingresos de Libre Disposición (1=A+B+C+D+E+F+G+H+I+J+K+L)</b>	0	0	0	0	0	0
A. Impuestos	0	0	0	0	0	0
B. Cotas y Aportaciones de Seguridad Social	0	0	0	0	0	0
C. Contribuciones de Mejoras	0	0	0	0	0	0
D. Derechos	0	0	0	0	0	0
E. Productos	0	0	0	0	0	0
F. Aprovechamientos	0	0	0	0	0	0
G. Ingresos por Venta de Bienes y Prestación de Servicios	0	0	0	0	0	0
H. Participaciones	0	0	0	0	0	0
I. Incentivos Derivados de la Colaboración Fiscal	0	0	0	0	0	0
J. Transferencias y Asignaciones	0	0	0	0	0	0
K. Convenios	0	0	0	0	0	0
L. Otros Ingresos de Libre Disposición	0	0	0	0	0	0
<b>2. Transferencias Federales Etiquetadas (2=A+B+C+D+E)</b>	0	0	0	0	0	0
A. Aportaciones	0	0	0	0	0	0
B. Convenios	0	0	0	0	0	0
C. Fondos Distintos de Aportaciones	0	0	0	0	0	0
D. Transferencias, Asignaciones, Subsidios y Subvenciones, y Pensiones y Jubilaciones	0	0	0	0	0	0
E. Otras Transferencias Federales Etiquetadas	0	0	0	0	0	0
<b>3. Ingresos Derivados de Financiamientos (3=A)</b>	0	0	0	0	0	0
A. Ingresos Derivados de Financiamientos	0	0	0	0	0	0
<b>4. Total de Ingresos Proyectados (4=1+2+3)</b>	0	0	0	0	0	0
<b>Datos Informativos</b>						
1. Ingresos Derivados de Financiamientos con Fuente de Pago de Recursos de Libre Disposición	0	0	0	0	0	0
2. Ingresos derivados de financiamientos con fuente de Pago de Transferencias Federales Etiquetadas	0	0	0	0	0	0
3. Ingresos Derivados de Financiamiento (3 = 1 + 2)	0	0	0	0	0	0




Unidad de Servicios Educativos del Estado de Tlaxcala (a)						
Proyecciones de Egresos - LDF						
(PESOS)						
(CIFRAS NOMINALES)						
Concepto (b)	Año en Cuestión		2026 (d)	2027 (d)	2028 (d)	2029 (d)
	2024 (de proyecto de presupuesto) (c)	2025(d)				
<b>1. Gasto No Etiquetado (1=A+B+C+D+E+F+G+H+I)</b>	0	0	0	0	0	0
A. Servicios Personales	0	0				
B. Materiales y Suministros	0	0				
C. Servicios Generales	0	0				
D. Transferencias, Asignaciones, Subsidios y Otras Ayudas	0	0				
E. Bienes Muebles, Inmuebles e Intangibles	0	0				
F. Inversión Pública						
G. Inversiones Financieras y Otras Provisiones						
H. Participaciones y Aportaciones						
I. Deuda Pública						
<b>2. Gasto Etiquetado (2=A+B+C+D+E+F+G+H+I)</b>	0	0	0	0	0	0
A. Servicios Personales	0	0				
B. Materiales y Suministros	0	0				
C. Servicios Generales	0	0				
D. Transferencias, Asignaciones, Subsidios y Otras Ayudas	0	0				
E. Bienes Muebles, Inmuebles e Intangibles	0	0				
F. Inversión Pública						
G. Inversiones Financieras y Otras Provisiones						
H. Participaciones y Aportaciones						
I. Deuda Pública						
<b>3. Total de Egresos Projectados (3 = 1 + 2)</b>	0	0	0	0	0	0




**Unidad de Servicios Educativos del Estado de Tlaxcala (a)**  
**Resultados de Ingresos - LDF**  
**(PESOS)**

Concepto (b)	2019 (c)	2020 (c)	2021 (c)	2022 (c)	2023 (c)	2024 (d)
<b>1. Ingresos de Libre Disposición (1=A+B+C+D+E+F+G+H+I+J+K+L)</b>	0	0	0	0	0	0
A. Impuestos						
B. Costas y Aportaciones de Seguridad Social						
C. Contribuciones de Mejoras						
D. Derechos						
E. Productos						
F. Aprovechamientos						
G. Ingresos por Venta de Bienes y Prestación de Servicios						
H. Participaciones						
I. Incentivos Derivados de la Colaboración Fiscal						
J. Transferencias y Asignaciones						
K. Convenios						
L. Otros Ingresos de Libre Disposición						
<b>2. Transferencias Federales Etiquetadas (2=A+B+C+D+E)</b>	0	0	0	0	0	0
A. Aportaciones						
B. Convenios						
C. Fondos Distintos de Aportaciones						
D. Transferencias, Asignaciones, Subsidios y Subvenciones, y Pensiones y Jubilaciones						
E. Otras Transferencias Federales Etiquetadas						
<b>3. Ingresos Derivados de Financiamientos (3=A)</b>	0	0	0	0	0	0
A. Ingresos Derivados de Financiamientos	0	0	0	0	0	0
<b>4. Total de Resultados de Ingresos (4=1+2+3)</b>	0	0	0	0	0	0
<b>Datos Informativos</b>						
1. Ingresos Derivados de Financiamientos con Fuente de Pago de Recursos de Libre Disposición						
2. Ingresos Derivados de Financiamientos con Fuente de Pago de Transferencias Federales Etiquetadas						
<b>3. Ingresos Derivados de Financiamiento (3 = 1 + 2)</b>	0	0	0	0	0	0




Unidad de Servicios Educativos del Estado de Tlaxcala (a)

Resultados de Egresos - LDF

(PESOS)

Concepto (b)	2019 (c)	2020 (c)	2021 (c)	2022 (c)	2023 (c)	2024 (d)
<b>1. Gasto No Etiquetado (1=A+B+C+D+E+F+G+H+I)</b>	0	0	0	0	0	0
A. Servicios Personales	0					
B. Materiales y Suministros	0					
C. Servicios Generales	0					
D. Transferencias, Asignaciones, Subsidios y Otras Ayudas	0					
E. Bienes Muebles, Inmuebles e Intangibles	0					
F. Inversión Pública						
G. Inversiones Financieras y Otras Provisiones						
H. Participaciones y Aportaciones						
I. Deuda Pública						
<b>2. Gasto Etiquetado (2=A+B+C+D+E+F+G+H+I)</b>	0	0	0	0	0	0
A. Servicios Personales	0					
B. Materiales y Suministros	0					
C. Servicios Generales	0					
D. Transferencias, Asignaciones, Subsidios y Otras Ayudas	0					
E. Bienes Muebles, Inmuebles e Intangibles	0					
F. Inversión Pública						
G. Inversiones Financieras y Otras Provisiones						
H. Participaciones y Aportaciones						
I. Deuda Pública						
<b>3. Total del Resultado de Egresos (3=1+2)</b>	0	0	0	0	0	0




**Unidad de Servicios Educativos del Estado de Tlaxcala (a)  
Informe sobre Estudios Actuariales - LDF**

	Pensiones y jubilaciones	Salud	Riesgos de trabajo	Invalidez y vida	Otras prestaciones sociales
<b>Tipo de Sistema</b> Prestación laboral o Fondo general para trabajadores del estado o municipio Beneficio definido, Contribución definida o Mixto  <b>Población afiliada</b> Activos Edad máxima Edad mínima Edad promedio Pensionados y Jubilados Edad máxima Edad mínima Edad promedio Beneficiarios Promedio de años de servicio (trabajadores activos) Aportación individual al plan de pensión como % del salario Aportación del ente público al plan de pensión como % del salario Crecimiento esperado de los pensionados y jubilados (como %) Crecimiento esperado de los activos (como %) Edad de Jubilación o Pensión Esperanza de vida  <b>Ingresos del Fondo</b> Ingresos Anuales al Fondo de Pensiones  <b>Nómina anual</b> Activos Pensionados y Jubilados Beneficiarios de Pensionados y Jubilados  <b>Monto mensual por pensión</b> Máximo Mínimo Promedio  <b>Monto de la reserva</b>  <b>Valor presente de las obligaciones</b> Pensiones y Jubilaciones en curso de pago Generación actual Generaciones futuras  <b>Valor presente de las contribuciones asociadas a los sueldos futuros de cotización X%</b> Generación actual Generaciones futuras  <b>Valor presente de aportaciones futuras</b> Generación actual Generaciones futuras Otros ingresos  <b>Déficit/superávit actuarial</b> Generación actual Generaciones futuras  <b>Periodo de suficiencia</b> Año de descapitalización Tasa de rendimiento  <b>Estudio actuarial</b> Año de elaboración del estudio actuarial Empresa que elaboró el estudio actuarial					




**NOMBRE DEL ENTE PÚBLICO (A)**  
**Guía de Cumplimiento de la Ley de Disciplina Financiera de las Entidades Federativas y Municipales**  
**Del 1 de enero al 31 de diciembre de 2008 (B)**

Indicadores de Gobernación (C)	Implementación		Ejecución		Fundamento (D)	Comentarios (E)
	B	NO				
	Mecanismo de Verificación (F)	Fecha estimada de cumplimiento (G)	Modalidad (H)	Unidad Responsable (I)		
<b>INDICADORES PRESUPUESTARIOS</b>						
<b>A. INDICADORES CUMPLIMENTIVOS</b>						
<b>1. Balance Presupuestario Sostenible (J)</b>						
a. Propósito	Inciso de Ley de Ingresos y Proyecto de Presupuesto de Egresos				precio	Art. 5 y 10 de la LDF
b. Estrategia/Resultado	Ley de Ingresos y Presupuesto de Egresos				precio	Art. 5 y 10 de la LDF
c. Descripción	Cuenta Pública / Formato 3 LDF				precio	Art. 5 y 10 de la LDF
<b>2. Balance Presupuestario de Recursos Disponibles Sostenible (K)</b>						
a. Propósito	Inciso de Ley de Ingresos y Proyecto de Presupuesto de Egresos				precio	Art. 5 y 10 de la LDF
b. Estrategia/Resultado	Ley de Ingresos y Presupuesto de Egresos				precio	Art. 5 y 10 de la LDF
c. Descripción	Cuenta Pública / Formato 4 LDF				precio	Art. 5 y 10 de la LDF
<b>3. Financiamiento Neto dentro del Techo de Participación Neto (L)</b>						
a. Propósito	Inciso de Ley de Ingresos				precio	Art. 6, 10 y 16 de la LDF
b. Estrategia/Resultado	Ley de Ingresos				precio	Art. 6, 10 y 16 de la LDF
c. Descripción	Cuenta Pública / Formato 4 LDF				precio	Art. 6, 10 y 16 de la LDF
<b>4. Recursos destinados a la atención de desastres naturales</b>						
<b>a. Asignación y ejecución para atender tal cual es:</b>						
<b>a.1. Asignado</b>						
	Reporte Trám. Formato 6 (M)				precio	Art. 9 de la LDF
a.2. Ejecutado	Cuenta Pública / Formato 6 (M)				precio	Art. 9 de la LDF
<b>b. Asignación prorrateada entre estados y entidad federativa de acuerdo con los sistemas propios para infraestructura dañada por desastres naturales (N)</b>						
	Asignaciones de recursos aprobadas por el FONDEC				precio	Art. 9 de la LDF
<b>c. Datos del Mecanismo para desastres naturales (O)</b>						
	Cuenta Pública / Auxiliar de Cuentas				precio	Art. 9 de la LDF
<b>d. Datos propios de los sistemas de asignación de la reconstrucción de infraestructura dañada por desastres naturales (P)</b>						
	Asignaciones de recursos aprobadas por el FONDEC				precio	Art. 9 de la LDF
<b>5. Techo para servicios personales (Q)</b>						
<b>a. Asignación en el Presupuesto de Egresos</b>						
	Reporte Trám. Formato 8 (R)				precio	Art. 10 y 21 de la LDF
<b>b. Ejecutado</b>						
	Reporte Trám. Formato 8 (R)				precio	Art. 10 Trám. V y 21 de la LDF
<b>6. Provisiones de gasto para compensación de pago de trabajo de APF (S)</b>						
<b>a. Asignación en el Presupuesto de Egresos</b>						
	Presupuesto de Egresos				precio	Art. 11 y 21 de la LDF
<b>7. Techo de ADIFAS para el ejercicio fiscal (T)</b>						
<b>a. Propósito</b>						
	Proyecto de Presupuesto de Egresos				precio	Art. 12 y 20 de la LDF
<b>b. Resultado</b>						
	Reporte Trám. Formato 9 (S)				precio	Art. 12 y 20 de la LDF
<b>c. Descripción</b>						
	Cuenta Pública / Formato 9 (S)				precio	Art. 12 y 20 de la LDF
<b>B. INDICADORES CUMPLIMENTIVOS</b>						
<b>1. Inciso de Ley de Ingresos y Proyecto de Presupuesto de Egresos</b>						
a. Objetivo general, estratégico y meta para el ejercicio fiscal (U)	Inciso de Ley de Ingresos y Proyecto de Presupuesto de Egresos					Art. 7 y 16 de la LDF
b. Proyecciones de gastos pactados (V)	Inciso de Ley de Ingresos y Proyecto de Presupuesto de Egresos (Formato 7 (U) y (V))					Art. 7 y 16 de la LDF
c. Descripción de gastos pactados y proyección de gastos pactados (W)	Inciso de Ley de Ingresos y Proyecto de Presupuesto de Egresos					Art. 7 y 16 de la LDF
d. Resultado de acciones fiscales anteriores y el espacio fiscal en cuentas (X)	Inciso de Ley de Ingresos y Proyecto de Presupuesto de Egresos (Formato 7 (U) y (V))					Art. 7 y 16 de la LDF
e. Estado actual de las personas de sus trabajadores (Y)	Proyecto de Presupuesto de Egresos (Formato 7)					Art. 7 y 16 de la LDF
<b>2. Balance Presupuestario de Recursos Disponibles, en caso de ser negativo</b>						
<b>a. Razones económicas que justifiquen el Balance Presupuestario de Recursos Disponibles negativo (Z)</b>						
	Inciso de Ley de Ingresos o Proyecto de Presupuesto de Egresos					Art. 8 y 10 de la LDF
<b>b. Fuente de recursos para cubrir el Balance Presupuestario de Recursos Disponibles negativo (AA)</b>						
	Inciso de Ley de Ingresos o Proyecto de Presupuesto de Egresos					Art. 8 y 10 de la LDF
<b>c. Número de acciones fiscales y acciones realizadas para cubrir el Balance Presupuestario de Recursos Disponibles negativo (AB)</b>						
	Inciso de Ley de Ingresos o Proyecto de Presupuesto de Egresos					Art. 8 y 10 de la LDF
<b>d. Número de acciones que el acceso de las cuentas para resolver el Balance Presupuestario de Recursos Disponibles (AC)</b>						
	Reporte Trám. y Cuenta Pública					Art. 8 y 10 de la LDF
<b>3. Personal</b>						
<b>a. Contingencias de los servidores públicos (AD)</b>						
	Proyecto de Presupuesto					Art. 10 y 21 de la LDF
<b>b. Provisiones salariales y económicas para cubrir incrementos salariales, anuales de plaza y otros (AE)</b>						
	Proyecto de Presupuesto					Art. 10 y 21 de la LDF
<b>INDICADORES DEL SERVICIO PRESUPUESTARIO</b>						
<b>A. INDICADORES CUMPLIMENTIVOS</b>						
<b>1. Ingreso Excedente del Chequeo de ingresos de Libre Disposición</b>						
<b>a. Monto de Ingresos Ordinarios deducido de L.3 (AF)</b>						
	Cuenta Pública / Formato 5				precio	Art. 14 y 21 de la LDF
<b>b. Monto de Ingresos Ordinarios deducido de L.3 (AG) (AH)</b>						
	Cuenta Pública				precio	Art. 14 y 21 de la LDF
<b>c. Monto de Ingresos Ordinarios deducido de L.3 (AI) (AJ) (AK)</b>						
	Cuenta Pública				precio	Art. 14 y 21 de la LDF
<b>d. Monto de Ingresos Ordinarios deducido de L.3 (AL) (AM) (AN)</b>						
	Cuenta Pública				precio	Art. 14 y 21 de la LDF
<b>e. Monto de Ingresos Excedentes devueltos de L.3 (AO) (AP) (AQ)</b>						
	Cuenta Pública				precio	Art. 14 y 21 de la LDF

**NOMBRE DEL ENTE PÚBLICO (A)**  
**Guía de Cumplimiento de la Ley de Disciplina Financiera de los Estados Federales y Municipios**  
**Del 1 de enero al 31 de diciembre de 2024 (B)**

Indicadores de Observancia (C)	Implementación		Resultado		Fundamento (E)	Consecuencia (F)
	SI	NO	Monto a valor (D)	Unidad (Cuentos/porcentaje) (D)		
	Revisión de Verificación (G)	Fecha mínima de cumplimiento (G)				
<b>INDICADORES PROYECTIVOS</b>						
1. Monto de ingresos Excepcionales devueltos de ED destinados al IM (anexo 1) por el Artículo 14 (parrafo segundo) y en el artículo 27 y Novena Capitulo de la LDF. (H)				pesos	Art. 14 y 21 de la LDF	
2. Monto de ingresos Excepcionales devueltos de ED en el nivel de rubro de inversión sustentado de acuerdo al Sistema de Asignación de Recursos por el 7% de los recursos para cubrir el Gasto Corriente (I)				pesos	Art. 14 y 21 de la LDF	
<b>B. INDICADORES CUALITATIVOS</b>						
1. Análisis de Costo Beneficio por el programa de proyectos de inversión mayores a 10 millones de USD (J)		Pago de informes de la Dirección de Finanzas o Tesorería Municipal			Art. 13 Inc. II y 21 de la LDF	
2. Análisis de sustentación y análisis de la sustentación de riesgos de los proyectos APG (K)		Pago de informes de la Dirección de Finanzas o Tesorería Municipal			Art. 13 Inc. II y 21 de la LDF	
3. Identificación de riesgos operativos, legales y financieros de subvenciones (L)		Pago de informes de la Dirección de Finanzas o Tesorería Municipal			Art. 13 Inc. III y 21 de la LDF	
<b>INDICADORES DE DEUDA PÚBLICA</b>						
<b>A. INDICADORES CUALITATIVOS</b>						
1. Obligaciones a Corto Plazo						
a. Límites de Obligaciones a Corto Plazo (M)						
				pesos	Art. 20 Inc. I de la LDF	
b. Obligaciones a Corto Plazo (N)						
				pesos	Art. 20 Inc. I de la LDF	

ANEXO 3

DE DISCIPLINA FINANCIERA DE LAS ENTIDADES FEDERATIVAS Y LOS MUNICIPIOS\*

NOMBRE DEL ENTE PÚBLICO (a)										
Cada de Cumplimiento de la Ley de Disciplina Financiera de las Entidades Federativas y Municipios										
Del 1 de enero al 31 de diciembre de 2015 (a)										
Indicador de Observancia (a)	Implementación				Resultado		Fundamento (b)	Comentarios (c)		
	SI		NO		Monto a valor (f)	Unidad (g)				
	Medición de Verificación (d)		Facto contrario de cumplimiento (e)							
<b>INDICADORES PRESUPUESTARIOS</b>										
<b>A. INDICADORES CUANTITATIVOS</b>										
<b>1. Balance Presupuestario Estructural (a)</b>										
1	Presupuesto									
2	Aprobado									
3	Cancelado									
<b>2. Balance Presupuestario de Recursos Disponibles Estructurales (a)</b>										
4	Presupuesto									
5	Aprobado									
6	Cancelado									
<b>3. Presupuesto de Ingresos y Egresos del Ejercicio de Fideicomisos (a)</b>										
7	Presupuesto									
8	Aprobado									
9	Cancelado									
<b>4. Recursos Atribuidos a la atención de las actividades (a)</b>										
10	Presupuesto									
11	Aprobado									
12	Cancelado									
13	Aprobado									
14	Cancelado									
15	Aprobado									
16	Cancelado									
<b>5. Tercio para servicios personales (a)</b>										
17	Presupuesto									
18	Aprobado									
19	Cancelado									
<b>6. Provisiones de gasto para contingencias de pago derivadas de APPs (a)</b>										
20	Presupuesto									
21	Aprobado									
22	Cancelado									
<b>7. TERCIO DE RESERVAS para el ejercicio fiscal (a)</b>										
23	Presupuesto									
24	Aprobado									
25	Cancelado									
<b>B. INDICADORES CUALITATIVOS</b>										
<b>1. Iniciativa de Ley de Ingresos y Presupuesto de Ejercicio de 6 meses</b>										
26	Presupuesto									
27	Aprobado									
28	Cancelado									

