

LEY DE DISCIPLINA FINANCIERA

Unidad de Servicios Educativos del Estado de Tlaxcala (a)
Estado de Situación Financiera Detallado - LDF
Al 31 de diciembre de 2023 y al 31 de Diciembre de 2024 (b)
(PESOS)

Concepto (c)	2024 (d)	31 de diciembre de 2023 (e)	Concepto (c)	2024 (d)	31 de diciembre de 2023 (e)
ACTIVO			PASIVO		
Activo Circulante			Activo Circulante		
a. Efectivo y Equivalentes (a=a1+a2+a3+a4+a5+a6+a7)	162,933,062	200,042,491	a. Cuentas por Pagar a Corto Plazo (a=a1+a2+a3+a4+a5+a6+a7+a8+a9)	117,041,132	159,769,614
a1) Efectivo	0	0	a1) Servicios Personales por Pagar a Corto Plazo	22,294,959	16,575,823
a2) Bancos/Tesorería	162,933,062	200,042,491	a2) Proveedores por Pagar a Corto Plazo	88,950,857	111,749,693
a3) Bancos/Depositos y Otros	0	0	a3) Contratistas por Obras Públicas por Pagar a Corto Plazo	3,734,418	6,410,446
a4) Inversiones Temporales (Hasta 3 meses)	0	0	a4) Participaciones y Aportaciones por Pagar a Corto Plazo	0	0
a5) Fondos con Afectación Específica	0	0	a5) Transferencias Otorgadas por Pagar a Corto Plazo	1,755	1,755
a6) Depositos de Fondos de Terceros en Garantía y/o Administración	0	0	a6) Intereses, Comisiones y Otros Gastos de la Deuda Pública por Pagar a Corto Plazo	0	0
a7) Otros Efectivos y Equivalentes	0	0	a7) Retenciones y Contribuciones por Pagar a Corto Plazo	1,681,994	24,205,910
b. Derechos a Recibir Efectivo o Equivalentes (b=b1+b2+b3+b4+b5+b6+b7)	346,283	333,254	a8) Devoluciones de la Ley de Ingresos por Pagar a Corto Plazo	0	0
b1) Inversiones Financieras de Corto Plazo	0	0	a9) Otras Cuentas por Pagar a Corto Plazo	377,149	825,987
b2) Cuentas por Cobrar a Corto Plazo	0	0	b. Documentos por Pagar a Corto Plazo (b=b1+b2+b3)	0	0
b3) Deudores Diversos por Cobrar a Corto Plazo	346,283	333,254	b1) Documentos Comerciales por Pagar a Corto Plazo	0	0
b4) Ingresos por Recuperar a Corto Plazo	0	0	b2) Documentos con Contratistas por Obras Públicas por Pagar a Corto Plazo	0	0
b5) Deudores por Anticipos de la Tesorería a Corto Plazo	0	0	b3) Otros Documentos por Pagar a Corto Plazo	0	0
b6) Prestamos Otorgados a Corto Plazo	0	0	c. Porción a Corto Plazo de la Deuda Pública (c=c1+c2)	0	0
b7) Otros Derechos a Recibir Efectivo o Equivalentes a Corto Plazo	0	0	c1) Porción a Corto Plazo de la Deuda Pública	0	0
c. Derechos a Recibir Bienes o Servicios (c=c1+c2+c3+c4+c5)	3,531,187	4,513,995	c2) Porción a Corto Plazo de Arrendamiento Financiero	0	0
c1) Anticipo a Proveedores por Adquisición de Bienes y Prestación de Servicios a Corto Plazo	0	0	d. Títulos y Valores a Corto Plazo	0	0
c2) Anticipo a Proveedores por Adquisición de Bienes Inmuebles y Muebles a Corto Plazo	0	0	e. Pasivos Diferidos a Corto Plazo (e=e1+e2+e3)	0	0
c3) Anticipo a Proveedores por Adquisición de Bienes Intangibles a Corto Plazo	0	0	e1) Ingresos Cobrados por Adelantado a Corto Plazo	0	0
c4) Anticipo a Contratistas por Obras Públicas a Corto Plazo	3,531,187	4,513,995	e2) Intereses Cobrados por Adelantado a Corto Plazo	0	0
c5) Otros Derechos a Recibir Bienes o Servicios a Corto Plazo	0	0	e3) Otros Pasivos Diferidos a Corto Plazo	0	0
d. Inventarios (d=d1+d2+d3+d4+d5)	0	0	f. Fondos y Bienes de Terceros en Garantía y/o Administración a Corto Plazo (f=f1+f2+f3+f4+f5+f6)	0	0
d1) Inventario de Mercancías para Venta	0	0	f1) Fondos en Garantía a Corto Plazo	0	0
d2) Inventario de Mercancías Terminadas	0	0	f2) Fondos en Administración a Corto Plazo	0	0
d3) Inventario de Mercancías en Proceso de Elaboración	0	0	f3) Fondos Contingentes a Corto Plazo	0	0
d4) Inventario de Materias Primas, Materiales y Suministros para Producción	0	0	f4) Fondos de Fideicomisos, Mandatos y Contratos Análogos a Corto Plazo	0	0
d5) Bienes en Tránsito	0	0	f5) Otros Fondos de Terceros en Garantía y/o Administración a Corto Plazo	0	0
e. Almacenes	0	0	f6) Valores y Bienes en Garantía a Corto Plazo	0	0
f. Estimación por Pérdida o Deterioro de Activos Circulantes (f=f1+f2)	0	0	g. Provisiones a Corto Plazo (g=g1+g2+g3)	0	0
f1) Estimaciones para Cuentas Incobrables por Derechos a Recibir Efectivo o Equivalentes	0	0	g1) Provisión para Demandas y Juicios a Corto Plazo	0	0
f2) Estimación por Deterioro de Inventarios	0	0	g2) Provisión para Contingencias a Corto Plazo	0	0
g. Otros Activos Circulantes (g=g1+g2+g3+g4)	0	0	g3) Otras Provisiones a Corto Plazo	0	0
g1) Valores en Garantía	0	0	h. Otros Pasivos a Corto Plazo (h=h1+h2+h3)	0	0
g2) Bienes en Garantía (excluye depósitos de fondos)	0	0	h1) Ingresos por Clasificar	0	0
g3) Bienes Derivados de Embargos, Decomisos, Aseguramientos y Dación en Pago	0	0	h2) Recaudación por Participar	0	0
g4) Adquisición con Fondos de Terceros	0	0	h3) Otros Pasivos Circulantes	0	0
IA. Total de Activos Circulantes (IA = a + b + c + d + e + f + g)	166,810,532	204,889,740	IA. Total de Pasivos Circulantes (IA = a + b + c + d + e + f + g + h)	117,041,132	159,769,614
Activo No Circulante			Pasivo No Circulante		
a. Inversiones Financieras a Largo Plazo	0	0	a. Cuentas por Pagar a Largo Plazo	0	0
b. Derechos a Recibir Efectivo o Equivalentes a Largo Plazo	0	0	b. Documentos por Pagar a Largo Plazo	0	0
c. Bienes Inmuebles, Infraestructura y Construcciones en Proceso	458,505,411	450,996,937	c. Deuda Pública a Largo Plazo	0	0
d. Bienes Muebles	309,125,600	292,884,323	d. Pasivos Diferidos a Largo Plazo	0	0
e. Activos Intangibles	836,704	836,704	e. Fondos y Bienes de Terceros en Garantía y/o Administración a Largo Plazo	0	0
f. Depreciación, Deterioro y Amortización Acumulada de Bienes	0	0	f. Provisiones a Largo Plazo	0	0
g. Activos Diferidos	0	0	II. Total de Pasivos No Circulantes (II = a + b + c + d + e + f)	0	0
h. Estimación por Pérdida o Deterioro de Activos no Circulantes	0	0	II. Total del Pasivo (II = IIA + IIB)	117,041,132	159,769,614
i. Otros Activos no Circulantes	0	0	HACIENDA PÚBLICA/PATRIMONIO		
IB. Total de Activos No Circulantes (IB = a + b + c + d + e + f + g + h + i)	768,467,715	744,707,964	IIA. Hacienda Pública/Patrimonio Contribuido (IIA = a + b + c)	577,754,741	577,036,241
I. Total del Activo (I = IA + IB)	935,278,247	949,597,704	a. Aportaciones	577,036,241	577,036,241
			b. Donaciones de Capital	719,500	0
			c. Actualización de la Hacienda Pública/Patrimonio	0	0
			IIB. Hacienda Pública/Patrimonio Generado (IIB = a + b + c + d + e)	240,482,375	212,792,849
			a. Resultados del Ejercicio (Ahorro/Desahorro)	63,324,589	70,460,951
			b. Resultados de Ejercicios Anteriores	177,157,786	142,331,898
			c. Revalúos	0	0
			d. Reservas	0	0
			e. Rectificaciones de Resultados de Ejercicios Anteriores	0	0
			IIIC. Exceso o Insuficiencia en la Actualización de la Hacienda Pública/Patrimonio (IIIC = a + b)	0	0
			a. Resultado por Posición Monetaria	0	0
			b. Resultado por Tenencia de Activos no Monetarios	0	0
			III. Total Hacienda Pública/Patrimonio (III = IIA + IIB + IIIC)	818,237,116	789,828,090
			IV. Total del Pasivo (IV = III + II)	935,278,247	949,597,704


UNIDAD DE SERVICIOS EDUCATIVOS
DEL ESTADO DE TLAXCALA
DIRECCIÓN GENERAL

Dr. Homero...
 Secretario de...
 Director General


UNIDAD DE SERVICIOS EDUCATIVOS
DEL ESTADO DE TLAXCALA
DIRECCIÓN DE
ADMINISTRACIÓN Y FINANZAS



Victor...
 Director de...

Unidad de Servicios Educativos del Estado de Tlaxcala (a)								
Informe Analítico de la Deuda Pública y Otros Pasivos - LDF								
Del 1 de Enero al 31 de Diciembre de 2024 (b)								
(PESOS)								
Denominación de la Deuda Pública y Otros Pasivos	Saldo al 31 de diciembre de 2023 (d)	Disposiciones del Periodo	Amortizaciones del Periodo	Revaluaciones, Reclasificaciones y Otros Ajustes	Saldo Final del Periodo (h)	Pago de Intereses del Periodo	Pago de Comisiones y demás costos asociados durante el Periodo	
(c)	(d)	(e)	(f)	(g)	h=d+e-f+g	(i)	(j)	
1. Deuda Pública (1=A+B)	0	0	0	0	0	0	0	0
A. Corto Plazo (A=a1+a2+a3)	0	0	0	0	0	0	0	0
a1) Instituciones de Crédito	0	0	0	0	0	0	0	0
a2) Títulos y Valores	0	0	0	0	0	0	0	0
a3) Arrendamientos Financieros	0	0	0	0	0	0	0	0
B. Largo Plazo (B=b1+b2+b3)	0	0	0	0	0	0	0	0
b1) Instituciones de Crédito	0	0	0	0	0	0	0	0
b2) Títulos y Valores	0	0	0	0	0	0	0	0
b3) Arrendamientos Financieros	0	0	0	0	0	0	0	0
2. Otros Pasivos	159,769,614				117,041,132			
3. Total de la Deuda Pública y Otros Pasivos	159,769,614	0	0	0	117,041,132	0	0	0
4. Deuda Contingente 1 (Informativo)	0	0	0	0	0	0	0	0
A. Deuda Contingente 1					0			
B. Deuda Contingente 2					0			
C. Deuda Contingente XX					0			
5. Valor de Instrumentos Bono Cupón Cero 2 (Informativo)	0	0	0	0	0	0	0	0
A. Instrumento Bono Cupón Cero 1					0			
B. Instrumento Bono Cupón Cero 2					0			
C. Instrumento Bono Cupón Cero XX					0			

1. Se refiere a cualquier financiamiento sin fuente o garantía de pago definida, que sea asumida de manera solidaria o subsidiaria por las Entidades Federativas con sus Municipios, organismos descentralizados y empresas de participación estatal mayoritaria y fiduciarios, locales o municipales, y por los Municipios con sus respectivos organismos descentralizados y empresas de participación municipal mayoritaria.

2. Se refiere al valor del Bono Cupón Cero que respalda el pago de los créditos asociados al mismo (Activo).

Obligaciones a Corto Plazo (k)	Monto Contratado (l)	Plazo Pactado (m)	Tasa de Interés (n)	Comisiones y Costos Relacionados (o)	Tasa Efectiva (p)
6. Obligaciones a Corto Plazo (Informativo)	0	0	0	0	0
A. Crédito 1					
B. Crédito 2					
C. Crédito XX					

UNIDAD DE SERVICIOS EDUCATIVOS DEL ESTADO DE TLAXCALA
DIRECCIÓN GENERAL

UNIDAD DE SERVICIOS EDUCATIVOS DEL ESTADO DE TLAXCALA
DIRECCIÓN DE ADMINISTRACIÓN Y FINANZAS

Dr. Homero Meneses Hernández
 Secretario de Educación Pública

Lic. Carlos Sandoval
 Director de Administración y Finanzas

Unidad de Servicios Educativos del Estado de Tlaxcala (a)										
Informe Analítico de Obligaciones Diferentes de Financiamientos – LDF										
Del 1 de Enero al 31 de Diciembre de 2024 (b)										
(PESOS)										
Denominación de las Obligaciones Diferentes de Financiamiento	Fecha del Contrato	Fecha de inicio de operación del proyecto	Fecha de vencimiento	Monto de la inversión pactado	Plazo pactado	Monto promedio mensual del pago de la contraprestación	Monto promedio mensual del pago de la contraprestación correspondiente al pago de inversión	Monto pagado de la inversión al XX de XXXX de 20XX	Monto pagado de la inversión actualizado al XX de XXXX de 20XX	Saldo pendiente por pagar de la inversión al XX de XXXX de 20XX
(c)	(d)	(e)	(f)	(g)	(h)	(i)	(j)	(k)	(l)	(m = g - l)
A. Asociaciones Publico Privadas (APP's) (A=a+b+c+d)	0	0	0	0	0	0	0	0	0	0
a) APP 1										0
b) APP 2										0
c) APP 3										0
d) APP XX										0
B. Otros Instrumentos (B=a+b+c+d)	0	0	0	0	0	0	0	0	0	0
a) Otro Instrumento 1										0
b) Otro Instrumento 2										0
c) Otro Instrumento 3										0
d) Otro Instrumento XX										0
C. Total de Obligaciones Diferentes de Financiamiento (C=A+B)	0	0	0	0	0	0	0	0	0	0






Dr. Romeo Meneses Reyes
 Secretario de Educación Pública
 Director General

Dra. Angélica María Sandoval
 Directora de Administración y Finanzas

UNIDAD DE SERVICIOS EDUCATIVOS DEL ESTADO DE TLAXCALA
DIRECCIÓN DE ADMINISTRACIÓN Y FINANZAS



Unidad de Servicios Educativos del Estado de Tlaxcala (a)
Balance Presupuestario - LDF
Del 1 de Enero al 30 de Septiembre de 2024 (b)
(PESOS)

Concepto (c)	Estimado/ Aprobado (d)	Devengado	Recaudado/ Pagado
A. Ingresos Totales (A = A1+A2+A3)	0	0	0
A1. Ingresos de Libre Disposición	0	0	0
A2. Transferencias Federales Etiquetadas	0	0	0
A3. Financiamiento Neto	0	0	0
B. Egresos Presupuestarios¹ (B = B1+B2)	7,465,662,671	4,314,945,591	4,311,078,759
B1. Gasto No Etiquetado (sin incluir Amortización de la Deuda Pública)	332,187,936	135,472,541	135,333,943
B2. Gasto Etiquetado (sin incluir Amortización de la Deuda Pública)	7,133,474,735	4,179,473,051	4,175,744,816
C. Remanentes del Ejercicio Anterior (C = C1 + C2)	0	0	0
C1. Remanentes de Ingresos de Libre Disposición aplicados en el periodo			
C2. Remanentes de Transferencias Federales Etiquetadas aplicados en el periodo			
I. Balance Presupuestario (I = A - B + C)	-7,465,662,671	-4,314,945,591	-4,311,078,759
II. Balance Presupuestario sin Financiamiento Neto (II = I - A3)	-7,465,662,671	-4,314,945,591	-4,311,078,759
III. Balance Presupuestario sin Financiamiento Neto y sin Remanentes del Ejercicio Anterior (III= II - C)	-7,465,662,671	-4,314,945,591	-4,311,078,759

Concepto	Aprobado	Devengado	Pagado
E. Intereses, Comisiones y Gastos de la Deuda (E = E1+E2)	0	0	0
E1. Intereses, Comisiones y Gastos de la Deuda con Gasto No Etiquetado			
E2. Intereses, Comisiones y Gastos de la Deuda con Gasto Etiquetado			
IV. Balance Primario (IV = III + E)	-7,465,662,671	-4,314,945,591	-4,311,078,759

Concepto	Estimado/ Aprobado	Devengado	Recaudado/ Pagado
F. Financiamiento (F = F1 + F2)	0	0	0
F1. Financiamiento con Fuente de Pago de Ingresos de Libre Disposición			
F2. Financiamiento con Fuente de Pago de Transferencias Federales Etiquetadas			
G. Amortización de la Deuda (G = G1 + G2)	0	0	0
G1. Amortización de la Deuda Pública con Gasto No Etiquetado			
G2. Amortización de la Deuda Pública con Gasto Etiquetado			
A3. Financiamiento Neto (A3 = F - G)	0	0	0

Concepto	Estimado/ Aprobado	Devengado	Recaudado/ Pagado
A1. Ingresos de Libre Disposición	0	0	0
A3.1 Financiamiento Neto con Fuente de Pago de Ingresos de Libre Disposición (A3.1 = F1 - G1)	0	0	0
F1. Financiamiento con Fuente de Pago de Ingresos de Libre Disposición	0	0	0
G1. Amortización de la Deuda Pública con Gasto No Etiquetado	0	0	0
B1. Gasto No Etiquetado (sin incluir Amortización de la Deuda Pública)	332,187,936	135,472,541	135,333,943
C1. Remanentes de Ingresos de Libre Disposición aplicados en el periodo		0	0
V. Balance Presupuestario de Recursos Disponibles (V = A1 + A3.1 - B1 + C1)	-332,187,936	-135,472,541	-135,333,943
VI. Balance Presupuestario de Recursos Disponibles sin Financiamiento Neto (VI = V - A3.1)	-332,187,936	-135,472,541	-135,333,943

Concepto	Estimado/ Aprobado	Devengado	Recaudado/ Pagado
A2. Transferencias Federales Etiquetadas	0	0	0
A3.2 Financiamiento Neto con Fuente de Pago de Transferencias Federales Etiquetadas (A3.2 = F2 - G2)	0	0	0
F2. Financiamiento con Fuente de Pago de Transferencias Federales Etiquetadas	0	0	0
G2. Amortización de la Deuda Pública con Gasto Etiquetado	0	0	0
B2. Gasto Etiquetado (sin incluir Amortización de la Deuda Pública)	7,133,474,735	4,179,473,051	4,175,744,816
C2. Remanentes de Transferencias Federales Etiquetadas aplicados en el periodo		0	0
VII. Balance Presupuestario de Recursos Etiquetados (VII = A2 + A3.2 - B2 + C2)	-7,133,474,735	-4,179,473,051	-4,175,744,816
VIII. Balance Presupuestario de Recursos Etiquetados sin Financiamiento Neto (VIII = VII - A3.2)	-7,133,474,735	-4,179,473,051	-4,175,744,816



Dr. Homero **UNIDAD DE SERVICIOS EDUCATIVOS**
 Secretario de Educación **DEL ESTADO DE TLAXCALA**
 Director General **DIRECCIÓN GENERAL**



Profr. **UNIDAD DE SERVICIOS EDUCATIVOS** Sandoval
 Director de **DEL ESTADO DE TLAXCALA** Administración y Finanzas
DIRECCIÓN DE
ADMINISTRACIÓN Y FINANZAS

Unidad de Servicios Educativos del Estado de Tlaxcala (a)
 Estado Analítico de Ingresos Detallado - LDF
 Del 1 de Enero al 31 de diciembre de 2024
 (PESOS)

Concepto (c)	Ingreso					Diferencia (e)
	Estimado (d)	Ampliaciones/ (Reducciones)	Modificado	Devengado	Recaudado	
Ingresos de Libre Disposición						
A. Impuestos			0			0
B. Cuotas y Aportaciones de Seguridad Social			0			0
C. Contribuciones de Mejoras			0			0
D. Derechos			0			0
E. Productos			0			0
F. Aprovechamientos			0			0
G. Ingresos por Ventas de Bienes y Prestación Servicios			0			0
H. Participaciones (H=h1+h2+h3+h4+h5+h6+h7+h8+h9+h10+h11)	0	0	0	0	0	0
h1) Fondo General de Participaciones			0			0
h2) Fondo de Fomento Municipal			0			0
h3) Fondo de Fiscalización y Recaudación			0			0
h4) Fondo de Compensación			0			0
h5) Fondo de Extracción de Hidrocarburos			0			0
h6) Impuesto Especial Sobre Producción y Servicios			0			0
h7) 0.136% de la Recaudación Federal Participable			0			0
h8) 3.17% Sobre Extracción de Petróleo			0			0
h9) Gasolinas y Diésel			0			0
h10) Fondo del Impuesto Sobre la Renta			0			0
h11) Fondo de Estabilización de los Ingresos de las Entidades Federativas			0			0
I. Incentivos Derivados de la Colaboración Fiscal (I=i1+i2+i3+i4+i5)	0	0	0	0	0	0
i1) Tenencia o Uso de Vehículos			0			0
i2) Fondo de Compensación ISAN			0			0
i3) Impuesto Sobre Automóviles Nuevos			0			0
i4) Fondo de Compensación de Repecos-Intermedios			0			0
i5) Otros Incentivos Económicos			0			0
J. Transferencias y Asignaciones	332,187,936		332,187,936	332,187,936	332,187,936	0
K. Convenios	0	0	0	0	0	0
k1) Otros Convenios y Subsidios			0			0
L. Otros Ingresos de Libre Disposición (L=l1+l2)	0	0	0	0	0	0
l1) Participaciones en Ingresos Locales			0			0
l2) Otros Ingresos de Libre Disposición			0			0
I. Total de Ingresos de Libre Disposición (I=A+B+C+D+E+F+G+H+I+J+K+L)	332,187,936	0	332,187,936	332,187,936	332,187,936	0
Ingresos Excedentes de Ingresos de Libre Disposición						

Unidad de Servicios Educativos del Estado de Tlaxcala (a)
Estado Analítico de Ingresos Detallado - LDF
Del 1 de Enero al 31 de diciembre de 2024
(PESOS)

Concepto (c)	Ingreso					Diferencia (e)
	Estimado (d)	Ampliaciones/ (Reducciones)	Modificado	Devengado	Recaudado	
Transferencias Federales Etiquetadas						
A. Aportaciones (A=a1+a2+a3+a4+a5+a6+a7+a8)	0	0	0	0	0	0
a1) Fondo de Aportaciones para la Nómina Educativa y Gasto Operativo			0			0
a2) Fondo de Aportaciones para los Servicios de Salud			0			0
a3) Fondo de Aportaciones para la Infraestructura Social			0			0
a4) Fondo de Aportaciones para el Fortalecimiento de los Municipios y de las			0			0
a5) Fondo de Aportaciones Múltiples			0			0
a6) Fondo de Aportaciones para la Educación Tecnológica y de Adultos			0			0
a7) Fondo de Aportaciones para la Seguridad Pública de los Estados y del Distrito Federal			0			0
a8) Fondo de Aportaciones para el Fortalecimiento de las Entidades Federativas			0			0
B. Convenios (B=b1+b2+b3+b4)	0	0	0	0	0	0
b1) Convenios de Protección Social en Salud			0			0
b2) Convenios de Descentralización			0			0
b3) Convenios de Reasignación			0			0
b4) Otros Convenios y Subsidios			0			0
C. Fondos Distintos de Aportaciones (C=c1+c2)	0	0	0	0	0	0
c1) Fondo para Entidades Federativas y Municipios Productores de Hidrocarburos			0			0
c2) Fondo Minero			0			0
D. Transferencias, Asignaciones, Subsidios y Subvenciones,	7,133,474,735	56,004,136	7,189,478,871	7,189,383,132	7,189,383,132	55,908,397
E. Otras Transferencias Federales Etiquetadas			0			0
II. Total de Transferencias Federales Etiquetadas (II = A + B + C + D + E)	7,133,474,735	56,004,136	7,189,478,871	7,189,383,132	7,189,383,132	55,908,397
III. Ingresos Derivados de Financiamientos (III = A)	0	0	0	0	0	0
A. Ingresos Derivados de Financiamientos			0			0
IV. Total de Ingresos (IV = I + II + III)	7,465,662,671	56,004,136	7,521,666,807	7,521,571,068	7,521,571,068	55,908,397
Datos Informativos						
1. Ingresos Derivados de Financiamientos con Fuente de Pago de Ingresos de Libre Disposición			0			0
2. Ingresos Derivados de Financiamientos con Fuente de Pago de Transferencias Federales Etiquetadas			0			0
3. Ingresos Derivados de Financiamientos (3 = 1 + 2)	0	0	0	0	0	0



Dr. Homero...
UNIDAD DE SERVICIOS EDUCATIVOS
DEL ESTADO DE TLAXCALA
 Director General de...
DIRECCIÓN GENERAL



Mra. Anel...
UNIDAD DE SERVICIOS EDUCATIVOS
DEL ESTADO DE TLAXCALA
 Subdirectora de...
DIRECCIÓN DE
ADMINISTRACIÓN Y FINANZAS

Unidad de Servicios Educativos del Estado de Tlaxcala (a)
Estado Analítico del Ejercicio del Presupuesto de Egresos Detallado - LDF
Clasificación por Objeto del Gasto (Capítulo y Concepto)
Del 1 de Enero al 31 de Diciembre de 2024 (b)
(PESOS)

Concepto (c)	Egresos					Subejercicio (e)
	Aprobado (d)	Ampliaciones/ Reducciones	Modificado	Devengado	Pagado	
I. Gasto No Etiquetado (I=A+B+C+D+E+F+G+H+I)	332,187,936	0	332,187,936	295,496,886	250,046,910	36,691,050
A. Servicios Personales (A=a1+a2+a3+a4+a5+a6+a7)	104,540,600	10,929,613	115,470,222	109,203,494	88,861,054	6,266,729
a1) Remuneraciones al Personal de Carácter Permanente	505,548	0	505,548	61,908	61,908	443,640
a2) Remuneraciones al Personal de Carácter Transitorio	36,702,216	-3,755,307	32,946,909	30,457,577	30,457,577	2,489,332
a3) Remuneraciones Adicionales y Especiales	17,599,562	2,957,029	20,556,591	17,840,619	17,840,619	2,715,971
a4) Seguridad Social	102,168	0	102,168	18,174	18,174	83,994
a5) Otras Prestaciones Sociales y Económicas	48,988,292	12,027,435	61,015,727	60,747,214	40,404,773	268,513
a6) Previsiones			0			0
a7) Pago de Estímulos a Servidores Públicos	642,823	-299,544	343,279	78,002	78,002	265,277
B. Materiales y Suministros (B=b1+b2+b3+b4+b5+b6+b7+b8+b9)	24,993,430	1,963,567	26,956,997	19,630,617	11,670,803	7,326,380
b1) Materiales de Administración, Emisión de Documentos y Artículos Oficiales	7,629,849	1,476,130	9,105,979	6,481,049	3,048,670	2,624,930
b2) Alimentos y Utensilios	10,343,411	110,921	10,454,332	8,576,809	4,537,300	1,877,523
b3) Materias Primas y Materiales de Producción y Comercialización			0			0
b4) Materiales y Artículos de Construcción y de Reparación	755,889	334,729	1,090,618	1,004,320	772,628	66,298
b5) Productos Químicos, Farmacéuticos y de Laboratorio	1,126,958	0	1,126,958	165,786	158,130	961,172
b6) Combustibles, Lubricantes y Aditivos	2,487,355	19	2,487,354	2,487,354	2,487,354	0
b7) Vestuario, Blancos, Prendas de Protección y Artículos Deportivos	1,637,953	21,359	1,659,322	839,522	592,502	819,799
b8) Materiales y Suministros Para Seguridad			0			0
b9) Herramientas, Refacciones y Accesorios Menores	1,012,025	20,410	1,032,435	75,777	74,218	956,658
C. Servicios Generales (C=c1+c2+c3+c4+c5+c6+c7+c8+c9)	161,691,619	-1,535,106	160,156,513	148,500,075	141,263,915	11,656,438
c1) Servicios Básicos	761,200	836,457	1,597,657	1,597,657	800,838	0
c2) Servicios de Arrendamiento	36,955,162	2,763,007	39,718,169	35,515,472	32,013,590	4,202,697
c3) Servicios Profesionales, Científicos, Técnicos y Otros Servicios	667,880	190,843	858,723	453,173	239,173	405,550
c4) Servicios Financieros, Bancarios y Comerciales	3,373,700	18,930	3,392,630	3,042,010	3,042,010	350,620
c5) Servicios de Instalación, Reparación, Mantenimiento y Conservación	7,782,425	-76,956	7,685,469	3,385,939	3,017,483	4,298,530
c6) Servicios de Comunicación Social y Publicidad	0	23,688	23,688	23,688	23,688	0
c7) Servicios de Traslado y Viáticos	1,494,804	-38,132	1,456,672	731,829	727,189	724,843
c8) Servicios Oficiales	12,797,310	-5,252,943	7,544,367	6,450,067	4,100,706	1,094,299
c9) Otros Servicios Generales	97,879,138	0	97,879,138	97,299,239	97,299,239	579,899
D. Transferencias, Asignaciones, Subsidios y Otras Ayudas (D=d1+d2+d3+d4+d5+d6+d7+d8+d9)	5,106,890	412,440	5,519,330	4,987,710	4,987,710	531,620
d1) Transferencias Internas y Asignaciones al Sector Público			0			0
d2) Transferencias al Resto del Sector Público			0			0
d3) Subsidios y Subvenciones			0			0
d4) Ayudas Sociales	5,106,890	412,440	5,519,330	4,987,710	4,987,710	531,620
d5) Pensiones y Jubilaciones			0			0
d6) Transferencias a Fideicomisos, Mandatos y Otros Análogos			0			0
d7) Transferencias a la Seguridad Social			0			0
d8) Donativos			0			0
d9) Transferencias al Exterior			0			0
E. Bienes Muebles, Inmuebles e Intangibles (E=e1+e2+e3+e4+e5+e6+e7+e8+e9)	11,298,728	-810,148	10,488,580	9,610,434	196,873	678,146
e1) Mobiliario y Equipo de Administración	8,875,412	686,026	9,561,438	9,374,922	192,749	166,516
e2) Mobiliario y Equipo Educativo y Recreativo	627,892	-383,315	244,577	229,387	0	14,990
e3) Equipo e Instrumental Médico y de Laboratorio	43,620	0	43,620	0	0	43,620
e4) Vehículos y Equipo de Transporte	1,400,000	-1,192,886	207,114	0	0	207,114
e5) Equipo de Defensa y Seguridad			0			0
e6) Maquinaria, Otros Equipos y Herramientas	352,004	55,028	407,032	6,125	6,125	400,907
e7) Activos Biológicos			0			0
e8) Bienes Inmuebles			0			0
e9) Activos Intangibles	0	45,000	45,000	0	0	45,000
F. Inversión Pública (F=f1+f2+f3)	24,556,660	-10,960,366	13,596,294	3,564,555	3,064,555	10,031,739
f1) Obra Pública en Bienes de Dominio Público	24,556,660	-10,960,366	13,596,294	3,564,555	3,064,555	10,031,739
f2) Obra Pública en Bienes Propios			0			0
f3) Proyectos Productivos y Acciones de Fomento			0			0
G. Inversiones Financieras y Otras Provisiones (G=g1+g2+g3+g4+g5+g6+g7)	0	0	0	0	0	0
g1) Inversiones Para el Fomento de Actividades Productivas			0			0
g2) Acciones y Participaciones de Capital			0			0
g3) Compra de Títulos y Valores			0			0
g4) Concesión de Prestamos			0			0
g5) Inversiones en Fideicomisos, Mandatos y Otros Análogos			0			0
Fideicomiso de Desastros Naturales (Informativo)			0			0
g6) Otras Inversiones Financieras			0			0
g7) Provisiones para Contingencias y Otras Erogaciones Especiales			0			0
H. Participaciones y Aportaciones (H=h1+h2+h3)	0	0	0	0	0	0
h1) Participaciones			0			0
h2) Aportaciones			0			0
h3) Convenios			0			0


Unidad de Servicios Educativos del Estado de Tlaxcala (a)
Estado Analítico del Ejercicio del Presupuesto de Egresos Detallado - LDF
Clasificación por Objeto del Gasto (Capítulo y Concepto)
Del 1 de Enero al 31 de Diciembre de 2024 (b)
(PESOS)

Concepto (c)	Egresos					Subejercicio (e)
	Aprobado (d)	Ampliaciones/ (Reducciones)	Modificado	Devengado	Pagado	
I. Deuda Pública (I=I1+I2+I3+I4+I5+I6+I7)	0	0	0	0	0	0
I1) Amortización de la Deuda Pública			0			0
I2) Intereses de la Deuda Pública			0			0
I3) Comisiones de la Deuda Pública			0			0
I4) Gastos de la Deuda Pública			0			0
I5) Costo por Coberturas			0			0
I6) Apoyos Financieros			0			0
I7) Ayudados de Ejercicios Fiscales Anteriores (ADEFAS)			0			0
II. Gasto Etiquetado (II=A+B+C+D+E+F+G+H+I)	7,133,474,735	56,002,203	7,189,476,938	7,187,956,038	7,138,502,647	1,520,899
A. Servicios Personales (A=a1+a2+a3+a4+a5+a6+a7)	6,832,804,135	0	6,832,804,135	6,832,804,135	6,832,804,135	0
a1) Remuneraciones al Personal de Carácter Permanente	3,263,835,159	661,403,730	3,925,238,889	3,925,238,889	3,925,238,889	0
a2) Remuneraciones al Personal de Carácter Transitorio			0			0
a3) Remuneraciones Adicionales y Especiales	1,512,550,707	111,197,931	1,623,748,638	1,623,748,638	1,623,748,638	0
a4) Seguridad Social			0			0
a5) Otras Prestaciones Sociales y Económicas	2,012,482,867	-772,927,950	1,239,554,917	1,239,554,917	1,239,554,917	0
a6) Provisiones			0			0
a7) Pago de Estímulos a Servidores Públicos	43,935,402	326,289	44,261,691	44,261,691	44,261,691	0
B. Materiales y Suministros (B=b1+b2+b3+b4+b5+b6+b7+b8+b9)	91,872,200	6,870,023	98,742,223	98,175,536	68,517,315	566,687
b1) Materiales de Administración, Emisión de Documentos y Artículos Oficiales	25,441,509	1,637,835	27,079,344	26,868,980	15,892,903	210,363
b2) Alimentos y Utensilios	62,327,349	1,568,259	63,895,608	63,570,446	51,034,104	325,162
b3) Materias Primas y Materiales de Producción y Comercialización	0	49,294	49,294	49,294	0	0
b4) Materiales y Artículos de Construcción y de Reparación	0	1,652,650	1,652,650	1,647,612	64,743	5,039
b5) Productos Químicos, Farmacéuticos y de Laboratorio	2,347,809	-4,097	2,343,712	2,342,470	388,852	1,242
b6) Combustibles, Lubricantes y Aditivos	0	332,568	332,568	318,409	60,221	14,160
b7) Vestuario, Blancos, Prendas de Protección y Artículos Deportivos	1,723,890	945,690	2,669,580	2,661,702	899,644	7,878
b8) Materiales y Suministros Para Seguridad			0			0
b9) Herramientas, Refacciones y Accesorios Menores	31,843	687,824	719,667	716,624	376,847	2,843
C. Servicios Generales (C=c1+c2+c3+c4+c5+c6+c7+c8+c9)	102,357,301	35,356,582	137,713,883	137,209,165	125,055,154	504,718
c1) Servicios Básicos	54,469,988	-480,235	53,989,753	53,952,061	48,758,597	37,092
c2) Servicios de Arrendamiento	2,091,808	1,838,753	3,930,561	3,897,815	2,935,321	32,746
c3) Servicios Profesionales, Científicos, Técnicos y Otros Servicios	0	27,106,783	27,106,783	27,024,555	24,135,736	82,228
c4) Servicios Financieros, Bancarios y Comerciales	0	1,589	1,589	1,587	0	1
c5) Servicios de Instalación, Reparación, Mantenimiento y Conservación	4,750,098	2,784,030	7,534,128	7,524,278	5,499,713	9,650
c6) Servicios de Comunicación Social y Publicidad	0	11,844	11,844	11,844	11,844	0
c7) Servicios de Traslado y Viáticos	59,000	2,349,397	2,408,397	2,065,752	2,085,752	342,645
c8) Servicios Oficiales	599,236	1,765,432	2,364,668	2,364,513	1,282,030	155
c9) Otros Servicios Generales	40,387,171	-21,010	40,366,161	40,366,161	40,366,161	0
D. Transferencias, Asignaciones, Subsidios y Otras Ayudas (D=d1+d2+d3+d4+d5+d6+d7+d8+d9)	106,441,099	3,624,957	110,066,056	109,901,941	109,901,941	164,115
d1) Transferencias Internas y Asignaciones al Sector Público	106,441,099	0	106,441,099	106,441,099	106,441,099	0
d2) Transferencias al Resto del Sector Público			0			0
d3) Subsidios y Subvenciones			0			0
d4) Ayudas Sociales	0	3,624,957	3,624,957	3,460,842	3,460,842	164,115
d5) Pensiones y Jubilaciones			0			0
d6) Transferencias a Fideicomisos, Mandatos y Otros Análogos			0			0
d7) Transferencias a la Seguridad Social			0			0
d8) Donativos			0			0
d9) Transferencias al Exterior			0			0
E. Bienes Muebles, Inmuebles e Intangibles (E=e1+e2+e3+e4+e5+e6+e7+e8+e9)	0	6,916,223	6,916,223	6,630,843	2,224,102	285,380
e1) Mobiliario y Equipo de Administración	0	2,400,799	2,400,799	2,183,431	814,272	217,367
e2) Mobiliario y Equipo Educativo y Recreativo	0	4,434,825	4,434,825	4,391,127	1,380,997	43,698
e3) Equipo e Instrumental Médico y de Laboratorio	0	35,300	35,300	16,398	0	18,902
e4) Vehículos y Equipo de Transporte			0			0
e5) Equipo de Defensa y Seguridad			0			0
e6) Maquinaria, Otros Equipos y Herramientas	0	45,300	45,300	39,887	28,833	5,413
e7) Activos Biológicos			0			0
e8) Bienes Inmuebles			0			0
e9) Activos Intangibles			0			0
F. Inversión Pública (F=f1+f2+f3)	0	3,234,418	3,234,418	3,234,418	0	0
f1) Obra Pública en Bienes de Dominio Público	0	3,234,418	3,234,418	3,234,418	0	0
f2) Obra Pública en Bienes Propios			0			0
f3) Proyectos Productivos y Acciones de Fomento			0			0
G. Inversiones Financieras y Otras Provisiones (G=g1+g2+g3+g4+g5+g6+g7)	0	0	0	0	0	0
g1) Inversiones Para el Fomento de Actividades Productivas			0			0
g2) Acciones y Participaciones de Capital			0			0


Unidad de Servicios Educativos del Estado de Tlaxcala (a)
Estado Analítico del Ejercicio del Presupuesto de Egresos Detallado - LDF
Clasificación por Objeto del Gasto (Capítulo y Concepto)
Del 1 de Enero al 31 de Diciembre de 2024 (b)
(PESOS)

Concepto (c)	Egresos					Subejercicio (e)
	Aprobado (d)	Ampliaciones/ (Reducciones)	Modificado	Devengado	Pagado	
g3) Compra de Títulos y Valores			0			0
g4) Concesión de Préstamos			0			0
g5) Inversiones en Fideicomisos, Mandatos y Otros Análogos			0			0
Fideicomiso de Desastres Naturales (Informativo)			0			0
g6) Otras Inversiones Financieras			0			0
g7) Provisiones para Contingencias y Otras Erogaciones Especiales			0			0
H. Participaciones y Aportaciones (H=h1+h2+h3)	0	0	0	0	0	0
h1) Participaciones			0			0
h2) Aportaciones			0			0
h3) Convenios			0			0
I. Deuda Pública (I=i1+i2+i3+i4+i5+i6+i7)	0	0	0	0	0	0
i1) Amortización de la Deuda Pública			0			0
i2) Intereses de la Deuda Pública			0			0
i3) Comisiones de la Deuda Pública			0			0
i4) Gastos de la Deuda Pública			0			0
i5) Costo por Coberturas			0			0
i6) Apoyos Financieros			0			0
i7) Adeudos de Ejercicios Fiscales Anteriores (ADEFAS)			0			0
III. Total de Egresos (III = I + II)	7,465,662,671	56,002,203	7,521,664,874	7,483,452,924	7,388,549,557	38,211,950




UNIDAD DE SERVICIOS EDUCATIVOS
DEL ESTADO DE TLAXCALA
 Dr. Homero Sánchez Sandoval
 Secretario de Educación Pública
 Director General **DIRECCIÓN GENERAL**




UNIDAD DE SERVICIOS EDUCATIVOS
DEL ESTADO DE TLAXCALA
 María Angélica Sandoval
 Directora de Administración y Finanzas
DIRECCIÓN DE ADMINISTRACIÓN Y FINANZAS

Unidad de Servicios Educativos del Estado de Tlaxcala (a)
Estado Analítico del Ejercicio del Presupuesto de Egresos Detallado - LDF
Clasificación Administrativa
Del 1 de Enero al 31 de Diciembre de 2024 (b)
(PESOS)

Concepto (c)	Egresos					Subejercicio (a)
	Aprobado (d)	Ampliaciones/ (Reducciones)	Modificado	Devengado	Pagado	
I. Gasto No Etiquetado (I=A+B+C+D+E+F+G+H)	332,187,936	-0	332,187,936	295,496,886	250,046,910	36,691,050
Despacho de Dirección	9,672,311	-7,737,437	1,934,874	1,600,642	1,312,908	334,233
Departamento Operativo	550,482	-109,359	441,123	370,761	133,015	70,362
Órgano de Control Interno	445,806	-7,196	438,610	288,399	41,754	150,211
Departamento de Asuntos Jurídicos	7,963,684	-7,157,633	806,051	685,706	439,202	120,346
Departamento de Información y Difusión	529,330	231,284	760,614	708,799	121,396	51,816
Departamento de Tecnologías de la Información y Comunicación	3,269,700	-399,639	2,870,061	1,816,263	1,522,553	1,053,798
Dirección de Planeación Educativa	700,148	-35,708	664,440	500,876	288,735	163,564
Departamento de Programación y Proyectos Estratégicos	2,497,540	20,526	2,518,066	2,373,061	2,156,313	145,008
Departamento de Estadística	618,454	-67,229	551,225	497,519	20,211	53,706
Departamento de Infraestructura y Equipamiento	25,106,204	-10,754,493	14,351,711	4,481,165	3,236,061	9,870,546
Coordinación de Libros de Texto Gratuitos	2,304,394	110,933	2,415,327	2,309,022	2,278,254	106,305
Dirección de Relaciones Laborales	46,589,539	-2,168,746	44,420,793	39,499,609	38,527,677	4,921,184
Departamento de Recursos Humanos	16,402,325	-59,869	16,342,456	13,905,230	12,884,428	2,437,226
Departamento de Centro de Cómputo	1,062,300	388,333	1,450,633	1,085,316	440,288	365,318
Coordinación de Seguridad e Higiene	315,361	4,399	319,760	178,548	95,550	141,213
Módulo Regional de Huamantla	195,757	-51,018	144,739	106,531	61,242	38,208
Módulo Regional de Calpulalpan	267,673	28,164	295,837	252,509	34,645	43,328
Módulo Médico	410,000	-1,410	408,590	165,367	141,553	243,224
Dirección de Administración y Finanzas	139,175,825	19,529,151	158,704,976	156,914,709	135,724,992	1,790,267
Departamento de Recursos Financieros	787,181	53,353	840,534	604,102	246,619	236,431
Departamento de Recursos Materiales y Servicios	41,100,878	-583,975	40,506,903	34,755,127	34,369,581	5,751,775
Departamento de Adquisiciones	1,480,000	-184,995	1,295,005	904,951	549,100	390,055
Coordinación de Auditorías	93,300	0	93,300	37,543	7,797	55,757
Coordinación de Servicios Generales	732,677	-113,140	619,537	349,787	283,479	269,750
Dirección de Educación Básica	1,228,394	8,605,415	9,833,809	9,639,092	3,283,356	194,717
Departamento de Educación Preescolar	114,838	10,013	124,851	120,172	90,567	4,679
Departamento de Educación Indígena	262,184	-22,469	239,715	170,587	108,078	69,128
Coordinación de Educación Inicial	2,320,233	-94,423	2,225,810	1,647,529	1,364,183	578,281
CAI. 1 Acuitlapilco	263,598	90,308	353,906	259,336	74,040	94,571
CAI. 2 Apizaco	162,489	29,932	192,421	158,351	50,333	34,070
CAI. 3 Apetatitlan	465,210	-25,598	439,612	247,898	38,388	191,714
CAI. 4 Zacateco	214,405	-103,620	318,025	304,479	53,816	13,546
CAI. 5 Huamantla	1,329,396	53,918	1,383,314	442,957	37,714	940,357
CAI. 6 Panotla	371,137	-104,868	266,269	84,440	5,040	181,829
Departamento de Secundarias Técnicas	1,034,987	41,917	1,076,904	897,621	679,911	179,283
Departamento de Telesecundarias	1,371,733	-11,800	1,359,933	1,315,523	1,315,523	44,410
Departamento de Educación Especial	224,840	-12,410	212,430	174,715	94,004	37,715
Departamento de Secundarias Generales	232,700	-107,789	124,911	123,811	9,046	1,100
Coordinación de Educación Extraescolar	3,513,676	-255,227	3,258,449	2,187,358	1,736,902	1,071,091
Departamento de Educación Ambiental	0	5,294	5,294	5,294	5,294	0
Coordinación de la Unidad de Prevención de la Salud y Seguridad Escolar	55,365	1,392	56,697	40,256	4,846	16,441




Dirección de Educación Primaria	2,369,534	-53,303	2,316,231	1,496,256	1,244,252	819,975
Albergue Alpotzonga (Xicohtencatl Axayacatzin)	696,793	47,185	743,978	513,700	117,848	230,278
Albergue San Pablo del Monte (Lázaro Cárdenas)	696,793	37,453	734,246	571,602	115,498	162,644
Albergue Toluca de Guadalupe (Emilio Sánchez Piedras)	696,793	56,922	753,715	594,286	117,848	159,430
Albergue Unión Ejidal (Tierra y Libertad)	696,793	43,142	739,935	535,271	114,464	204,663
Albergue Zumpango (Tlahuicole)	696,793	62,380	759,173	473,006	123,648	286,167
Albergue Atltzayanca (16 de Septiembre)	696,793	44,715	741,508	595,806	114,323	145,702
Internado Amarillas	366,372	35,841	402,213	364,084	240,957	38,130
Dirección de Educación Física	216,589	60,821	277,410	244,838	184,042	32,571
Dirección de Formación Docente	156,490	12,015	168,505	96,099	55,828	72,406
Normal Urbana Lic. Emilio Sánchez Piedras	0	0	0	0	0	0
Normal Preescolar Lic. Francisca Madera Martínez	0	0	0	0	0	0
Normal Rural Lic. Benito Juárez	6,393,023	304,231	6,697,254	5,610,220	2,746,704	1,087,033
Normal Leonarda Gómez Blanco	0	0	0	0	0	0
Departamento de Formación Continua para Docentes y Directivos	0	524	524	524	524	0
Dirección de Gestión Institucional	353,436	110,513	463,949	383,057	77,668	80,892
Unidad de Atención Ciudadana	100,222	98,038	198,260	153,616	120,200	44,644
Unidad de Género y Cultura de Paz	869,319	-90,160	779,169	571,129	84,957	208,040
Unidad de Consejo de Participación Escolar y Atención a Madres, Padres, Tutores y Cuidadores de Familia	69,125	-26,175	42,950	27,903	0	15,047
Unidad de Atención a Grupos	111,327	114,573	225,900	214,494	19,641	11,406
Unidad de Transparencia	117,283	42,678	159,961	106,841	69,882	53,120
Dirección del Sistema Estatal Para la Carrera de las Maestras y Maestros	1,448,464	-132,924	1,315,540	733,195	630,236	582,346
Programa Expansión de la Educación Inicial	0	0	0	0	0	0
Programa Nacional de Inglés	0	0	0	0	0	0
Programa Fortalecimiento a los Servicios de Educación Especial	0	0	0	0	0	0
Programa para el Desarrollo Profesional Docente	0	0	0	0	0	0
S300 Programa Fortalecimiento a la Excelencia Educativa (Formación Docente)	0	0	0	0	0	0
Escuela Normal Preescolar "Profra. Francisca Madera Martínez"	0	0	0	0	0	0
Escuela Normal Estatal "Profra. Leonarda Gómez Blanco"	0	0	0	0	0	0
Escuela Norma Rural "Lic. Benito Juárez"	0	0	0	0	0	0
Escuela Normal Urbana Federal "Lic. Emilio Sánchez Piedras"	0	0	0	0	0	0
Centro de Actualización del Magisterio	0	0	0	0	0	0
II. Gasto Etiquetado (II=A+B+C+D+E+F+G+H)	7,133,474,735	56,002,203	7,189,476,938	7,187,956,038	7,138,502,647	1,520,899
Despacho de Dirección	59,488	1,103,462	1,162,950	1,162,950	146,104	0
Departamento Operativo	19,238	-8,464	10,784	10,784	10,784	0
Órgano de Control Interno	24,280	-11,834	12,446	12,446	12,446	0
Departamento de Asuntos Jurídicos	26,880	-11,808	15,072	15,072	15,072	0
Departamento de Información y Difusión	32,900	-15,036	17,864	17,864	17,864	0
Departamento de Tecnologías de la Información y Comunicación	2,838,471	-39,413	2,799,058	2,799,058	2,264,138	0
Dirección de Planeación Educativa	21,220	1,652,767	1,673,987	1,673,987	107,248	0
Departamento de Programación y Proyectos Estratégicos	22,824	-10,619	12,205	12,205	12,205	0
Departamento de Estadística	35,790	-9,928	25,862	25,862	25,862	0
Departamento de Infraestructura y Equipamiento	46,420,359	761,033	47,181,392	47,181,392	43,191,760	0
Coordinación de Libros de Texto Gratuitos	700,800	15,363	716,163	716,163	698,793	0
Dirección de Relaciones Laborales	163,996	-75,153	87,843	87,843	87,843	0
Departamento de Recursos Humanos	22,488	4,380	26,868	26,868	12,368	0
Departamento de Centro de Cómputo	9,528	-4,027	5,601	5,601	5,601	0
Coordinación de Seguridad e Higiene	7,200	-2,880	4,320	4,320	3,937	0

Módulo Regional de Huamantla	21,774	-5,796	15,978	15,978	15,978	0
Módulo Regional de Calpulalpan	235,196	-88,046	147,150	147,150	145,700	0
Módulo Médico	300,000	56,998	356,998	356,998	1,615	0
Dirección de Administración y Finanzas	370,663,408	30,228,035	400,891,443	400,891,443	397,875,871	0
Departamento de Recursos Financieros	988,221	-256,535	731,686	731,686	608,475	0
Departamento de Recursos Materiales y Servicios	7,402,942	546,236	7,949,178	7,949,178	7,546,438	0
Departamento de Adquisiciones	21,716	10,593	32,309	32,309	11,858	0
Coordinación de Auditorías	102,480	-98,544	3,937	3,937	3,937	0
Coordinación de Servicios Generales	700,002	-296,197	403,805	403,805	235,118	0
Dirección de Educación Básica	433,869	-114,785	319,084	319,084	283,558	0
Departamento de Educación Preescolar	740,338,697	66,858,182	807,196,879	807,196,879	807,179,690	0
Departamento de Educación Indígena	110,256,357	-103,183,636	7,072,721	7,072,721	7,011,509	0
Coordinación de Educación Inicial	93,252,748	8,762,501	102,015,249	102,015,249	101,928,183	0
CAI. 1 Acuitlapilco	3,743,374	-769,480	2,973,894	2,973,894	2,245,281	0
CAI. 2 Apizaco	3,794,822	-1,246,420	2,548,402	2,548,402	1,964,353	0
CAI. 3 Apetatitlan	3,902,154	-743,596	3,158,558	3,158,558	2,438,785	0
CAI. 4 Zacatelco	3,841,706	-1,415,654	2,426,052	2,426,052	1,914,061	0
CAI. 5 Huamantla	2,685,060	-703,866	1,981,192	1,981,192	1,439,102	0
CAI. 6 Panotla	3,602,085	-1,273,708	2,328,377	2,328,377	1,799,134	0
Departamento de Secundarias Técnicas	1,101,081,302	-97,723,331	1,003,357,971	1,003,357,971	1,003,357,971	0
Departamento de Telesecundarias	492,550,385	29,183,329	521,733,714	521,733,714	521,652,412	0
Departamento de Educación Especial	475,984,065	33,342,231	509,326,296	509,326,296	509,294,438	0
Departamento de Secundarias Generales	1,091,857,188	-128,688,469	963,168,719	963,168,719	963,163,170	0
Coordinación de Educación Extraescolar	68,596,110	968,012	69,564,122	69,564,122	68,551,203	0
Departamento de Educación Ambiental	0	347,357	347,357	347,357	221,360	0
Coordinación de la Unidad de Prevención de la Salud y Seguridad Escolar	0	0	0	0	0	0
Dirección de Educación Primaria	2,278,183,595	89,418,552	2,367,602,147	2,367,602,147	2,366,647,399	0
Albergue Alpotzonga (Xicohtencatl Axayacatzin)	3,335,608	-131,032	3,204,576	3,204,576	2,348,073	0
Albergue San Pablo del Monte (Lázaro Cárdenas)	3,335,608	-92,700	3,242,908	3,242,908	2,378,015	0
Albergue Toluca de Guadalupe (Emilio Sánchez Piedras)	3,335,608	-90,170	3,245,438	3,245,438	2,370,511	0
Albergue Unión Ejidal (Tierra y Libertad)	3,335,608	-128,116	3,207,492	3,207,492	2,367,555	0
Albergue Zumpango (Tlahuicole)	3,335,608	-7,800	3,327,808	3,327,808	2,364,094	0
Albergue Atitzayanca (16 de Septiembre)	3,335,608	-93,906	3,241,702	3,241,702	2,362,101	0
Internado Amarillas	7,123,938	1,119,444	8,243,382	8,243,382	6,767,093	0
Dirección de Educación Física	36,202	61,980,015	62,016,217	62,016,217	61,016,350	0
Dirección de Formación Docente	179,589,129	6,378,082	185,967,211	185,967,211	185,922,614	0
Normal Urbana Lic. Emilio Sánchez Piedras	9,588	-4,002	5,586	5,586	5,586	0
Normal Preescolar Lic. Francisca Madera Martínez	9,600	-4,407	5,193	5,193	5,193	0
Normal Rural Lic. Benito Juárez	20,545,282	4,942,509	25,487,791	25,487,791	19,662,539	0
Normal Leonarda Gómez Blanco	104,878	-99,285	5,593	5,593	5,593	0
Departamento de Formación Continua para Docentes y Directivos	0	13,972	13,972	13,972	13,972	0
Dirección de Gestión Institucional	26,468	-8,514	17,954	17,954	17,954	0
Unidad de Atención Ciudadana	17,310	-8,040	9,270	9,270	9,270	0
Unidad de Género y Cultura de Paz	7,482	-1,743	5,739	5,739	5,739	0
Unidad de Consejo de Participación Escolar y Atención a Madres, Padres, Tutores y Cuidadores de Familia	12,052	-4,960	7,092	7,092	7,092	0
Unidad de Atención a Grupos	14,548	-6,557	7,991	7,991	7,991	0
Unidad de Transparencia	14,574	-6,671	7,903	7,903	7,903	0
Dirección del Sistema Estatal Para la Carrera de las Maestras y Maestros	1,005,218	-206,935	798,283	798,283	724,304	0
Programa Expansión de la Educación Inicial	0	5,500,295	5,500,295	4,935,086	3,124,212	565,209

Programa Nacional de Inglés	0	19,306,980	19,306,980	19,272,575	15,643,219	34,405
Programa Fortalecimiento a los Servicios de Educación Especial	0	9,026,193	9,026,193	8,712,934	3,601,704	313,259
Programa para el Desarrollo Profesional Docente	0	10,291,099	10,291,099	10,195,361	10,195,361	95,738
S300 Programa Fortalecimiento a la Excelencia Educativa (Formación Docente)	0	1,781,645	1,781,645	1,585,038	455,114	196,607
Escuela Normal Preescolar "Profra. Francisca Madera Martínez"	0	2,725,917	2,725,917	2,562,830	1,235,343	163,087
Escuela Normal Estatal "Profra. Leonarda Gómez Blanco"	0	2,221,120	2,221,120	2,163,290	392,251	57,830
Escuela Norma Rural "Lic. Benito Juárez"	0	2,322,078	2,322,078	2,270,014	324,417	52,064
Escuela Normal Urbana Federal "Lic. Emilio Sánchez Piedras"	0	2,624,957	2,624,957	2,584,037	970,724	40,920
Centro de Actualización del Magisterio	0	201,919	201,919	200,140	42,141	1,779
III. Total de Egresos (III = I + II)		7,465,662,671	56,002,203	7,521,664,874	7,483,452,924	38,211,950



[Handwritten signature in blue ink]

Dr. Homero
UNIDAD DE SERVICIOS EDUCATIVOS
DEL ESTADO DE TLAXCALA
DIRECCIÓN GENERAL
 Director General de la USEI



[Handwritten signature in blue ink]

Urrutia
UNIDAD DE SERVICIOS EDUCATIVOS
DEL ESTADO DE TLAXCALA
DIRECCIÓN DE
ADMINISTRACIÓN Y FINANZAS

Unidad de Servicios Educativos del Estado de Tlaxcala (a)
 Estado Analítico del Ejercicio del Presupuesto de Egresos Detallado - LDF
 Clasificación Funcional (Finalidad y Función)
 Del 1 de Enero al 31 de Diciembre de 2024 (b)
 (PESOS)

Concepto (c)	Egresos					Subejercicio (e)
	Aprobado (d)	Ampliaciones/ (Reducciones)	Modificado	Devengado	Pagado	
I. Gasto No Etiquetado (I=A+B+C+D)	332,187,936	0	332,187,936	295,496,886	250,046,910	36,691,050
A. Gobierno (A=a1+a2+a3+a4+a5+a6+a7+a8)	0	0	0	0	0	0
a1) Legislación			0			0
a2) Justicia			0			0
a3) Coordinación de la Política de Gobierno			0			0
a4) Relaciones Exteriores			0			0
a5) Asuntos Financieros y Hacendarios			0			0
a6) Seguridad Nacional			0			0
a7) Asuntos de Orden Público y de Seguridad Interior			0			0
a8) Otros Servicios Generales			0			0
B. Desarrollo Social (B=b1+b2+b3+b4+b5+b6+b7)	332,187,936	0	332,187,936	295,496,886	250,046,910	36,691,050
b1) Protección Ambiental			0			0
b2) Vivienda y Servicios a la Comunidad			0			0
b3) Salud			0			0
b4) Recreación, Cultura y Otras Manifestaciones Sociales			0			0
b5) Educación	332,187,936	0	332,187,936	295,496,886	250,046,910	36,691,050
b6) Protección Social			0			0
b7) Otros Asuntos Sociales			0			0
C. Desarrollo Económico (C=c1+c2+c3+c4+c5+c6+c7+c8+c9)	0	0	0	0	0	0
c1) Asuntos Económicos, Comerciales y Laborales en General			0			0
c2) Agropecuaria, Silvicultura, Pesca y Caza			0			0
c3) Combustibles y Energía			0			0
c4) Minería, Manufacturas y Construcción			0			0
c5) Transporte			0			0
c6) Comunicaciones			0			0
c7) Turismo			0			0
c8) Ciencia, Tecnología e Innovación			0			0
c9) Otras Industrias y Otros Asuntos Económicos			0			0
D. Otras No Clasificadas en Funciones Anteriores (D=d1+d2+d3+d4)	0	0	0	0	0	0
d1) Transacciones de la Deuda Pública / Costo Financiero de la Deuda			0			0
d2) Transferencias, Participaciones y Aportaciones Entre Diferentes Niveles y Ordenes de Gobierno			0			0
d3) Saneamiento del Sistema Financiero			0			0
d4) Adeudos de Ejercicios Fiscales Anteriores			0			0
II. Gasto Etiquetado (II=A+B+C+D)	7,133,474,735	56,002,203	7,189,476,938	7,187,956,038	7,138,502,647	1,520,899
A. Gobierno (A=a1+a2+a3+a4+a5+a6+a7+a8)	0	0	0	0	0	0
a1) Legislación			0			0
a2) Justicia			0			0
a3) Coordinación de la Política de Gobierno			0			0
a4) Relaciones Exteriores			0			0

Unidad de Servicios Educativos del Estado de Tlaxcala (a)
Estado Analítico del Ejercicio del Presupuesto de Egresos Detallado - LDF
Clasificación Funcional (Finalidad y Función)
Del 1 de Enero al 31 de Diciembre de 2024 (b)
(PESOS)

Concepto (c)	Egresos					Subejercicio (e)
	Aprobado (d)	Ampliaciones/ (Reducciones)	Modificado	Devengado	Pagado	
a5) Asuntos Financieros y Hacendarios			0			0
a6) Seguridad Nacional			0			0
a7) Asuntos de Orden Público y de Seguridad Interior			0			0
a8) Otros Servicios Generales			0			0
B. Desarrollo Social (B=b1+b2+b3+b4+b5+b6+b7)	7,133,474,735	56,002,203	7,189,476,938	7,187,956,038	7,138,502,647	1,520,899
b1) Protección Ambiental			0			0
b2) Vivienda y Servicios a la Comunidad			0			0
b3) Salud			0			0
b4) Recreación, Cultura y Otras Manifestaciones Sociales			0			0
b5) Educación	7,133,474,735	56,002,203	7,189,476,938	7,187,956,038	7,138,502,647	1,520,899
b6) Protección Social			0			0
b7) Otros Asuntos Sociales			0			0
C. Desarrollo Económico (C=c1+c2+c3+c4+c5+c6+c7+c8+c9)	0	0	0	0	0	0
c1) Asuntos Económicos, Comerciales y Laborales en General			0			0
c2) Agropecuaria, Silvicultura, Pesca y Caza			0			0
c3) Combustibles y Energía			0			0
c4) Minería, Manufacturas y Construcción			0			0
c5) Transporte			0			0
c6) Comunicaciones			0			0
c7) Turismo			0			0
c8) Ciencia, Tecnología e Innovación			0			0
c9) Otras Industrias y Otros Asuntos Económicos			0			0
D. Otras No Clasificadas en Funciones Anteriores (D=d1+d2+d3+d4)	0	0	0	0	0	0
d1) Transacciones de la Deuda Pública / Costo Financiero de la Deuda			0			0
d2) Transferencias, Participaciones y Aportaciones Entre Diferentes Niveles y Ordenes de Gobierno			0			0
d3) Saneamiento del Sistema Financiero			0			0
d4) Adeudos de Ejercicios Fiscales Anteriores			0			0
III. Total de Egresos (III = I + II)	7,465,662,671	56,002,203	7,521,664,874	7,483,452,924	7,388,549,557	38,211,950


UNIDAD DE SERVICIOS EDUCATIVOS
DEL ESTADO DE TLAXCALA
 Secretario de Educación Pública y
DIRECCIÓN GENERAL
 Director General de la USEE


UNIDAD DE SERVICIOS EDUCATIVOS
DEL ESTADO DE TLAXCALA
 Director de Administración y Finanzas
DIRECCIÓN DE
ADMINISTRACIÓN Y FINANZAS

Unidad de Servicios Educativos del Estado de Tlaxcala (a)
 Estado Analítico del Ejercicio del Presupuesto de Egresos Detallado - LDF
 Clasificación de Servicios Personales por Categoría
 Del 1 de Enero al 31 de diciembre de 2024
 (PESOS)

Concepto (c)	Egresos					Subejercicio (e)
	Aprobado (d)	Ampliaciones/ (Reducciones)	Modificado	Devengado	Pagado	
I. Gasto No Etiquetado (I=A+B+C+D+E+F)	104,540,609	10,929,613	115,470,222	109,203,494	88,861,054	6,266,728
A. Personal Administrativo y de Servicio Público			0			0
B. Magisterio			0			0
C. Servicios de Salud (C=c1+c2)	0	0	0	0	0	0
c1) Personal Administrativo			0			0
c2) Personal Médico, Paramédico y afin			0			0
D. Seguridad Pública			0			0
E. Gastos asociados a la implementación de nuevas leyes federales o reformas a las mismas (E = e1 + e2)	0	0	0	0	0	0
e1) Nombre del Programa o Ley 1			0			0
e2) Nombre del Programa o Ley 2			0			0
F. Sentencias laborales definitivas			0			0
II. Gasto Etiquetado (II=A+B+C+D+E+F)	6,832,804,135	0	6,832,804,135	6,832,804,135	6,832,804,135	0
A. Personal Administrativo y de Servicio Público			0			0
B. Magisterio			0			0
C. Servicios de Salud (C=c1+c2)	0	0	0	0	0	0
c1) Personal Administrativo			0			0
c2) Personal Médico, Paramédico y afin			0			0
D. Seguridad Pública			0			0
E. Gastos asociados a la implementación de nuevas leyes federales o reformas a las mismas (E = e1 + e2)	0	0	0	0	0	0
e1) Nombre del Programa o Ley 1			0			0
e2) Nombre del Programa o Ley 2			0			0
F. Sentencias laborales definitivas			0			0
III. Total del Gasto en Servicios Personales (III = I + II)	6,937,344,744	10,929,613	6,948,274,357	6,942,007,629	6,921,665,189	6,266,728



 Dr. Homero **UNIDAD DE SERVICIOS EDUCATIVOS**
 Secretario de Educación **DEL ESTADO DE TLAXCALA**
DIRECCIÓN GENERAL
 Director General de la USEE



 Mtro. Rafael Escobedo Rendón
UNIDAD DE SERVICIOS EDUCATIVOS
 DEL ESTADO DE TLAXCALA **Administración y Finanzas**
DIRECCIÓN DE
ADMINISTRACIÓN Y FINANZAS

Unidad de Servicios Educativos del Estado de Tlaxcala (a)

Proyecciones de Ingresos - LDF

(PESOS)

(CIFRAS NOMINALES)


Concepto (b)	Año en Cuestión 2024 (de iniciativa de Ley) (c)	2025(d)	2026 (d)	2027 (d)	2028 (d)	2029 (d)
1. Ingresos de Libre Disposición (1=A+B+C+D+E+F+G+H+I+J+K+L)	0	0	0	0	0	0
A. Impuestos	0	0	0	0	0	0
B. Cuotas y Aportaciones de Seguridad Social	0	0	0	0	0	0
C. Contribuciones de Mejoras	0	0	0	0	0	0
D. Derechos	0	0	0	0	0	0
E. Productos	0	0	0	0	0	0
F. Aprovechamientos	0	0	0	0	0	0
G. Ingresos por Venta de Bienes y Prestación de Servicios	0	0	0	0	0	0
H. Participaciones	0	0	0	0	0	0
I. Incentivos Derivados de la Colaboración Fiscal	0	0	0	0	0	0
J. Transferencias y Asignaciones	0	0	0	0	0	0
K. Convenios	0	0	0	0	0	0
L. Otros Ingresos de Libre Disposición	0	0	0	0	0	0
2. Transferencias Federales Etiquetadas (2=A+B+C+D+E)	0	0	0	0	0	0
A. Aportaciones	0	0	0	0	0	0
B. Convenios	0	0	0	0	0	0
C. Fondos Distintos de Aportaciones	0	0	0	0	0	0
D. Transferencias, Asignaciones, Subsidios y Subvenciones, y Pensiones y Jubilaciones	0	0	0	0	0	0
E. Otras Transferencias Federales Etiquetadas	0	0	0	0	0	0
3. Ingresos Derivados de Financiamientos (3=A)	0	0	0	0	0	0
A. Ingresos Derivados de Financiamientos	0	0	0	0	0	0
4. Total de Ingresos Proyectados (4=1+2+3)	0	0	0	0	0	0
Datos Informativos						
1. Ingresos Derivados de Financiamientos con Fuente de Pago de Recursos de Libre Disposición	0	0	0	0	0	0
2. Ingresos derivados de Financiamientos con Fuente de Pago de Transferencias Federales Etiquetadas	0	0	0	0	0	0
3. Ingresos Derivados de Financiamiento (3 = 1 + 2)	0	0	0	0	0	0

Unidad de Servicios Educativos del Estado de Tlaxcala (a)
Proyecciones de Egresos - LDF
(PESOS)
(CIFRAS NOMINALES)

Concepto (b)	Año en Cuestión					
	2024 (da proyecto de presupuesto) (c)	2025(d)	2025 (d)	2027 (d)	2028 (d)	2029 (d)
1. Gasto No Etiquetado (1=A+B+C+D+E+F+G+H+I)	0	0	0	0	0	0
A. Servicios Personales	0	0	0	0	0	0
B. Materiales y Suministros	0	0	0	0	0	0
C. Servicios Generales	0	0	0	0	0	0
D. Transferencias, Asignaciones, Subsidios y Otras Ayudas	0	0	0	0	0	0
E. Bienes Muebles, Inmuebles e Intangibles	0	0	0	0	0	0
F. Inversión Pública	0	0	0	0	0	0
G. Inversiones Financieras y Otras Provisiones	0	0	0	0	0	0
H. Participaciones y Aportaciones	0	0	0	0	0	0
I. Deuda Pública	0	0	0	0	0	0
2. Gasto Etiquetado (2=A+B+C+D+E+F+G+H+I)	0	0	0	0	0	0
A. Servicios Personales	0	0	0	0	0	0
B. Materiales y Suministros	0	0	0	0	0	0
C. Servicios Generales	0	0	0	0	0	0
D. Transferencias, Asignaciones, Subsidios y Otras Ayudas	0	0	0	0	0	0
E. Bienes Muebles, Inmuebles e Intangibles	0	0	0	0	0	0
F. Inversión Pública	0	0	0	0	0	0
G. Inversiones Financieras y Otras Provisiones	0	0	0	0	0	0
H. Participaciones y Aportaciones	0	0	0	0	0	0
I. Deuda Pública	0	0	0	0	0	0
3. Total de Egresos Proyectados (3 = 1 + 2)	0	0	0	0	0	0

Unidad de Servicios Educativos del Estado de Tlaxcala (a)
Resultados de Ingresos - LDF
(PESOS)

Concepto (b)	2019 (c)	2020 (c)	2021 (c)	2022 (c)	2023 (c)	2024 (d)
1. Ingresos de Libre Disposición (1=A+B+C+D+E+F+G+H+I+J+K+L)	0	0	0	0	0	0
A. Impuestos						
B. Cuotas y Aportaciones de Seguridad Social						
C. Contribuciones de Mejoras						
D. Derechos						
E. Productos						
F. Aprovechamientos						
G. Ingresos por Venta de Bienes y Prestación de Servicios						
H. Participaciones						
I. Incentivos Derivados de la Colaboración Fiscal						
J. Transferencias y Asignaciones						
K. Convenios						
L. Otros Ingresos de Libre Disposición						
2. Transferencias Federales Etiquetadas (2=A+B+C+D+E)	0	0	0	0	0	0
A. Aportaciones						
B. Convenios						
C. Fondos Distintos de Aportaciones						
D. Transferencias, Asignaciones, Subsidios y Subvenciones, y Pensiones y Jubilaciones						
E. Otras Transferencias Federales Etiquetadas						
3. Ingresos Derivados de Financiamientos (3=A)	0	0	0	0	0	0
A. Ingresos Derivados de Financiamientos	0	0	0	0	0	0
4. Total de Resultados de Ingresos (4=1+2+3)	0	0	0	0	0	0
Datos Informativos						
1. Ingresos Derivados de Financiamientos con Fuente de Pago de Recursos de Libre Disposición						
2. Ingresos derivados de Financiamientos con Fuente de Pago de Transferencias Federales Etiquetadas						
3. Ingresos Derivados de Financiamiento (3 = 1 + 2)	0	0	0	0	0	0




Unidad de Servicios Educativos del Estado de Tlaxcala (a)



Resultados de Egresos - LDF

(PESOS)

Concepto (b)	2019 (c)	2020 (c)	2021 (c)	2022 (c)	2023 (c)	2024 (d)
1. Gasto No Etiquetado (1=A+B+C+D+E+F+G+H+I)	0	0	0	0	0	0
A. Servicios Personales	0					
B. Materiales y Suministros	0					
C. Servicios Generales	0					
D. Transferencias, Asignaciones, Subsidios y Otras Ayudas	0					
E. Bienes Muebles, Inmuebles e Intangibles	0					
F. Inversión Pública						
G. Inversiones Financieras y Otras Provisiones						
H. Participaciones y Aportaciones						
I. Deuda Pública						
2. Gasto Etiquetado (2=A+B+C+D+E+F+G+H+I)	0	0	0	0	0	0
A. Servicios Personales	0					
B. Materiales y Suministros	0					
C. Servicios Generales	0					
D. Transferencias, Asignaciones, Subsidios y Otras Ayudas	0					
E. Bienes Muebles, Inmuebles e Intangibles	0					
F. Inversión Pública						
G. Inversiones Financieras y Otras Provisiones						
H. Participaciones y Aportaciones						
I. Deuda Pública						
3. Total del Resultado de Egresos (3=1+2)	0	0	0	0	0	0

Unidad de Servicios Educativos del Estado de Tlaxcala (a)
Informe sobre Estudios Actuariales - LDF

	Pensiones y jubilaciones	Salud	Riesgos de trabajo	Invalidez y vida	Otras prestaciones sociales
Tipo de Sistema Prestación laboral o Fondo general para trabajadores del estado o municipio Beneficio definido, Contribución definida o Mixto Población afiliada Activos Edad máxima Edad mínima Edad promedio Pensionados y Jubilados Edad máxima Edad mínima Edad promedio Beneficiarios Promedio de años de servicio (trabajadores activos) Aportación individual al plan de pensión como % del salario Aportación del ente público al plan de pensión como % del salario Crecimiento esperado de los pensionados y jubilados (como %) Crecimiento esperado de los activos (como %) Edad de Jubilación o Pensión Esperanza de vida Ingresos del Fondo Ingresos Anuales al Fondo de Pensiones Nómina anual Activos Pensionados y Jubilados Beneficiarios de Pensionados y Jubilados Monto mensual por pensión Máximo Mínimo Promedio Monto de la reserva Valor presente de las obligaciones Pensiones y Jubilaciones en curso de pago Generación actual Generaciones futuras Valor presente de las contribuciones asociadas a los sueldos futuros de cotización X% Generación actual Generaciones futuras Valor presente de aportaciones futuras Generación actual Generaciones futuras Otros Ingresos Déficit/superávit actuarial Generación actual Generaciones futuras Periodo de suficiencia Año de descapitalización Tasa de rendimiento Estudio actuarial Año de elaboración del estudio actuarial Empresa que elaboró el estudio actuarial					

NOMBRE DEL ENTE PÚBLICO (a)
 Guía de Cumplimiento de la Ley de Disciplina Financiera de las Entidades Federativas y Municipios
 Del 1 de enero al 31 de diciembre de 202X (b)

Indicadores de Observancia (c)	Implementación		Resultado		Fundamento (h)	Comentarios (i)
	SI	NO	Monto o valor (f)	Unidad (pesos/corrientes/aj) (g)		
	Mecanismo de Verificación (e)	Fecha estimada de cumplimiento (e)				
INDICADORES PRESUPUESTARIOS						
A. INDICADORES CUANTITATIVOS						
1 Balance Presupuestario Sostenible (j)						
a. Propuesto	Iniciativa de Ley de Ingresos y Proyecto de Presupuesto de Egresos			pesos	Art. 6 y 19 de la LDF	
b. Estimada/Aprobado	Ley de Ingresos y Presupuesto de Egresos			pesos	Art. 6 y 19 de la LDF	
c. Devengado	Cuenta Pública / Formato 4 LDF			pesos	Art. 6 y 19 de la LDF	
2 Balance Presupuestario de Recursos Disponibles Sostenible (k)						
a. Propuesto	Iniciativa de Ley de Ingresos y Proyecto de Presupuesto de Egresos			pesos	Art. 6 y 19 de la LDF	
b. Estimada/Aprobado	Ley de Ingresos y Presupuesto de Egresos			pesos	Art. 6 y 19 de la LDF	
c. Devengado	Cuenta Pública / Formato 4 LDF			pesos	Art. 6 y 19 de la LDF	
3 Financiamiento Neto dentro del Techo de Financiamiento Neto (l)						
a. Propuesto	Iniciativa de Ley de Ingresos			pesos	Art. 6, 19 y 46 de la LDF	
b. Estimada	Ley de Ingresos			pesos	Art. 6, 19 y 46 de la LDF	
c. Devengado	Cuenta Pública / Formato 4 LDF			pesos	Art. 6, 19 y 46 de la LDF	
4 Recursos destinados a la atención de desastres naturales						
a. Asignación al fideicomiso para desastres naturales (m)						
a.1 Aprobado	Reporte Trim. Formato 6 a)			pesos	Art. 9 de la LDF	
a.2 Pagado	Cuenta Pública / Formato 6 a)			pesos	Art. 9 de la LDF	
b. Aportación prorrateada realizada por la Entidad Federativa durante los 5 ejercicios previos, para infraestructura dañada por desastres naturales (n)	Autorizaciones de recursos aprobados por el FONDEN			pesos	Art. 9 de la LDF	
c. Saldo del fideicomiso para desastres naturales (o)	Cuenta Pública / Auxiliar de Cuentas			pesos	Art. 9 de la LDF	
d. Costo prorrateado de los últimos 5 ejercicios de la reconstrucción de infraestructura dañada por desastres naturales (p)	Autorizaciones de recursos aprobados por el FONDEN			pesos	Art. 9 de la LDF	
5 Techo para servicios personales (q)						
a. Asignación en el Presupuesto de Egresos	Reporte Trim. Formato 6 d)			pesos	Art. 10 y 21 de la LDF	
b. Devengado	Reporte Trim. Formato 6 d)			pesos	Art. 13 fracc. V y 21 de la LDF	
6 Previsiones de gasto para compromisos de pago derivados de APPs (r)						
a. Asignación en el Presupuesto de Egresos	Presupuesto de Egresos			pesos	Art. 11 y 21 de la LDF	
7 Techo de ADEFAS para el ejercicio fiscal (s)						
a. Propuesto	Proyecto de Presupuesto de Egresos			pesos	Art. 12 y 20 de la LDF	
b. Aprobado	Reporte Trim. Formato 6 a)			pesos	Art. 12 y 20 de la LDF	
c. Devengado	Cuenta Pública / Formato 6 a)			pesos	Art. 12 y 20 de la LDF	
B. INDICADORES CUALITATIVOS						
1 Iniciativa de Ley de Ingresos y Proyecto de Presupuesto de Egresos						
a. Objetivos anuales, estrategias y metas para el ejercicio fiscal (t)	Iniciativa de Ley de Ingresos y Proyecto de Presupuesto de Egresos				Art. 5 y 18 de la LDF	
b. Proyecciones de ejercicios posteriores (u)	Iniciativa de Ley de Ingresos y Proyecto de Presupuesto de Egresos / Formatos 7 a) y b)				Art. 5 y 18 de la LDF	
c. Descripción de riesgos relevantes y propuestas de acción para enfrentarlos (v)	Iniciativa de Ley de Ingresos y Proyecto de Presupuesto de Egresos				Art. 5 y 18 de la LDF	
d. Resultados de ejercicios fiscales anteriores y el ejercicio fiscal en cuestión (w)	Iniciativa de Ley de Ingresos y Proyecto de Presupuesto de Egresos / Formatos 7 e) y d)				Art. 5 y 18 de la LDF	
e. Estudio actuarial de las pensiones de sus trabajadores (x)	Proyecto de Presupuesto de Egresos / Formato 8				Art. 5 y 18 de la LDF	
2 Balance Presupuestario de Recursos Disponibles, en caso de ser negativo						
a. Razones excepcionales que justifiquen el Balance Presupuestario de Recursos Disponibles negativo (y)	Iniciativa de Ley de Ingresos o Proyecto de Presupuesto de Egresos				Art. 6 y 19 de la LDF	
b. Fuente de recursos para cubrir el Balance Presupuestario de Recursos Disponibles negativo (z)	Iniciativa de Ley de Ingresos o Proyecto de Presupuesto de Egresos				Art. 6 y 19 de la LDF	
c. Número de acciones fiscales y acciones necesarias para cubrir el Balance Presupuestario de Recursos Disponibles negativo (aa)	Iniciativa de Ley de Ingresos o Proyecto de Presupuesto de Egresos				Art. 6 y 19 de la LDF	
d. Informes Trimestrales sobre el avance de las acciones para recuperar el Balance Presupuestario de Recursos Disponibles (ab)	Reporte Trim. y Cuenta Pública				Art. 6 y 19 de la LDF	
3 Personales						
a. Remuneraciones de los servidores públicos (ac)	Proyecto de Presupuesto				Art. 10 y 21 de la LDF	
b. Previsiones salariales y económicas para cubrir incrementos salariales, creación de plazas y otros (ad)	Proyecto de Presupuesto				Art. 10 y 21 de la LDF	
INDICADORES DEL EJERCICIO PRESUPUESTARIO						
A. INDICADORES CUANTITATIVOS						
1 Ingresos Excedentes derivados de Ingresos de Libre Disposición						
a. Monto de Ingresos Excedentes derivados de I.D. (ae)	Cuenta Pública / Formato 5			pesos	Art. 14 y 21 de la LDF	
b. Monto de Ingresos Excedentes derivados de I.D. destinados al fin del A.14, fracción I de la LDF (af)	Cuenta Pública			pesos	Art. 14 y 21 de la LDF	
c. Monto de Ingresos Excedentes derivados de I.D. destinados al fin del A.14, fracción II, a) de la LDF (ag)	Cuenta Pública			pesos	Art. 14 y 21 de la LDF	
d. Monto de Ingresos Excedentes derivados de I.D. destinados al fin del A.14, fracción II, b) de la LDF (ah)	Cuenta Pública			pesos	Art. 14 y 21 de la LDF	
e. Monto de Ingresos Excedentes derivados de I.D. destinados al fin del artículo noveno transitorio de la LDF (ai)				pesos	Art. Noveno Transitorio de la LDF	

NOMBRE DEL ENTE PUBLICO (a)
Guía de Cumplimiento de la Ley de Disciplina Financiera de las Entidades Federativas y Municipios
Del 1 de enero al 31 de diciembre de 20XX (b)

Indicadores de Observancia (c)	Implementación		Resultado		Fundamento (h)	Comentarios (i)
	SI	NO	Monto o valor (f)	Unidad (pesos/porcentaje) (g)		
	Mecanismo de Verificación (d)	Fecha estimada de cumplimiento (e)				
INDICADORES PRESUPUESTARIOS						
f. <i>Monto de Ingresos Excedentes derivados de ILD destinados al fin señalado por el Artículo 14, párrafo segundo y en el artículo 21 y Noveno Transitorio de la LDF. (f)</i>				pesos	Art. 14 y 21 de la LDF	
g. <i>Monto de Ingresos Excedentes derivados de ILD en un nivel de endeudamiento sostenible de acuerdo al Sistema de Alertas hasta por el 5% de los recursos para cubrir el Gasto Corriente (g)</i>				pesos	Art. 14 y 21 de la LDF	
B. INDICADORES CUALITATIVOS						
1. <i>Análisis Costo-Beneficio para programas o proyectos de inversión mayores a 10 millones de UDIS (h)</i>	Página de internet de la Secretaría de Finanzas o Tesorería Municipal				Art. 13 frac III y 21 de la LDF	
2. <i>Análisis de conveniencia y análisis de transferencia de riesgos de los proyectos APPs (i)</i>	Página de internet de la Secretaría de Finanzas o Tesorería Municipal				Art. 13 frac III y 21 de la LDF	
3. <i>Identificación de población objetivo, destino y temporalidad de subsidios (j)</i>	Página de internet de la Secretaría de Finanzas o Tesorería Municipal				Art. 13 frac VII y 21 de la LDF	
INDICADORES DE DEUDA PUBLICA						
A. INDICADORES CUANTITATIVOS						
1. Obligaciones a Corto Plazo						
a. <i>Límite de Obligaciones a Corto Plazo (mm)</i>				pesos	Art. 30 frac I de la LDF	
b. <i>Obligaciones a Corto Plazo (nn)</i>				pesos	Art. 30 frac I de la LDF	

ANEXO 3

DE DISCIPLINA FINANCIERA DE LAS ENTIDADES FEDERATIVAS Y LOS MUNICIPIOS"

NOMBRE DEL ENTE PÚBLICO (a)									
Guía de Cumplimiento de la Ley de Disciplina Financiera de las Entidades Federativas y Municipios									
Del 1 de enero al 31 de diciembre de 20XX (b)									
Indicadores de Observancia (c)	Implementación				Resultado		Fundamento (h)	Comentarios (i)	
	SI		NO		Monto o valor (f)	Unidad (pesos/porcentaje) (g)			
	Mecanismo de Verificación (d)	Fecha estimada de cumplimiento (e)							
INDICADORES PRESUPUESTARIOS									
A. INDICADORES CUANTITATIVOS									
1 Balance Presupuestario Sostenible (j)									
a	Propuesto	Iniciativa de Ley de Ingresos y Proyecto de Presupuesto de Egresos				pesos	Art. 6 y 19 de la LDF		
b	Aprobado	Ley de Ingresos y Presupuesto de Egresos				pesos	Art. 6 y 19 de la LDF		
c	Ejercido	Cuenta Pública / Formato 4 LDF				pesos	Art. 6 y 19 de la LDF		
2 Balance Presupuestario de Recursos Disponibles Sostenible (k)									
a	Propuesto	Iniciativa de Ley de Ingresos y Proyecto de Presupuesto de Egresos				pesos	Art. 6 y 19 de la LDF		
b	Aprobado	Ley de Ingresos y Presupuesto de Egresos				pesos	Art. 6 y 19 de la LDF		
c	Ejercido	Cuenta Pública / Formato 4 LDF				pesos	Art. 6 y 19 de la LDF		
3 Financiamiento Neto dentro del Techo de Financiamiento Neto (l)									
a	Propuesto	Iniciativa de Ley de Ingresos				pesos	Art. 8, 19 y 46 de la LDF		
b	Aprobado	Ley de Ingresos				pesos	Art. 8, 19 y 46 de la LDF		
c	Ejercido	Cuenta Pública / Formato 4 LDF				pesos	Art. 8, 19 y 46 de la LDF		
4 Recursos destinados a la atención de desastres naturales									
a	Asignación al Fideicomiso para desastres naturales (m)								
	a.1 Aprobado	Reporte Tom Formato 5 a)				pesos	Art. 9 de la LDF		
	a.2 Pagado	Cuenta Pública / Formato 6 a)				pesos	Art. 9 de la LDF		
b	Aportación promedio realizada por la Entidad Federativa durante los 5 ejercicios previos para infraestructura dañada por desastres naturales (n)	Autorizaciones de recursos aprobadas por el FIDEICOM				pesos	Art. 9 de la LDF		
c	Saldo del fideicomiso para desastres naturales (o)	Cuenta Pública / Asignación de Cuentas				pesos	Art. 9 de la LDF		
d	Costo promedio de los últimos 5 ejercicios de la reconstrucción de infraestructura dañada por desastres naturales (p)	Autorizaciones de recursos aprobadas por el FIDEICOM				pesos	Art. 9 de la LDF		
5 Techo para servicios personales (q)									
a	Asignación en el Presupuesto de Egresos	Reporte Tom Formato 6 d				pesos	Art. 10 y 21 de la LDF		
b	Ejercido	Reporte Tom Formato 6 d				pesos	Art. 13 fracc. V y 21 de la LDF		
6 Provisiones de gasto para compromisos de pago derivadas de APPS (r)									
a	Asignación en el Presupuesto de Egresos	Presupuesto de Egresos				pesos	Art. 11 y 21 de la LDF		
7 Techo de ADEFAS para el ejercicio fiscal (s)									
a	Propuesto	Proyecto de Presupuesto del Ejercicio				pesos	Art. 12 y 20 de la LDF		
b	Aprobado	Reporte Tom Formato 6 b)				pesos	Art. 12 y 20 de la LDF		
c	Ejercido	Cuenta Pública / Formato 6 a)				pesos	Art. 12 y 20 de la LDF		
B. INDICADORES CUALITATIVOS									
1 Iniciativa de Ley de Ingresos y Proyecto de Presupuesto de Egresos									
a	Objetivos anuales, estrategias y metas para el ejercicio fiscal (t)	Iniciativa de Ley de Ingresos y Proyecto de Presupuesto de Egresos					Art. 5 y 16 de la LDF		
b	Proyecciones de ejercicios posteriores (u)	Iniciativa de Ley de Ingresos y Proyecto de Presupuesto de Egresos / Formato 7 a) y b)					Art. 5 y 16 de la LDF		

c	Descripción de riesgos mínimos y propuestas de acción para enfrentarlos (vi)		Iniciativa de Ley de Ingresos y Proyecto de Presupuesto de Egresos						Art. 5 y 18 de la LDF
d	Resultados de ejercicios fiscales anteriores y el ejercicio fiscal en cuestión (vii)		Iniciativa de Ley de Ingresos y Proyecto de Presupuesto de Egresos (Formato 7) y (viii)						Art. 5 y 18 de la LDF
e	Estudio actual del estado de las pensiones de sus trabajadores (ix)		Proyecto de Presupuesto de Egresos (Formato 5)						Art. 5 y 18 de la LDF
2 Balance Presupuestario de Recursos Disponibles, en caso de ser negativo									
a	Razones excepcionales que justifiquen el Balance Presupuestario de Recursos Disponibles negativo (y)		Iniciativa de Ley de Ingresos y Proyecto de Presupuesto de Egresos						Art. 6 y 19 de la LDF
b	Fuente de recursos para cubrir el Balance Presupuestario de Recursos Disponibles negativo (z)		Iniciativa de Ley de Ingresos y Proyecto de Presupuesto de Egresos						Art. 6 y 19 de la LDF
c	Número de ejercicios fiscales y acciones necesarias para cubrir el Balance Presupuestario de Recursos Disponibles negativo (aa)		Iniciativa de Ley de Ingresos y Proyecto de Presupuesto de Egresos						Art. 6 y 19 de la LDF
d	Informes Trimestrales sobre el avance de las acciones para recuperar el Balance Presupuestario de Recursos Disponibles (bb)		Reporta Tem y Cuenta Pública						Art. 6 y 19 de la LDF

3 Servicios Personales									
a	Remuneraciones de los servidores públicos (cc)		Proyecto de Presupuesto						Art. 10 y 21 de la LDF
b	Previsiones salariales y acuerdos para cubrir incrementos salariales, creación de plazas y otros (cd)		Proyecto de Presupuesto						Art. 10 y 21 de la LDF

INDICADORES DEL EJERCICIO PRESUPUESTARIO

A. INDICADORES CUANTITATIVOS

1 Ingresos Excedentes derivados de Ingresos de Libre Disposición									
a	Monto de Ingresos Excedentes derivados de I.D. (ee)		Cuenta Pública (Formato 5)					pesos	Art. 14 y 21 de la LDF
b	Monto de Ingresos Excedentes derivados de I.D. destinados al fin del A. 14, fracción I de la LDF (ff)		Cuenta Pública					pesos	Art. 14 y 21 de la LDF
c	Monto de Ingresos Excedentes derivados de I.D. destinados al fin del A. 14, fracción II a) de la LDF (gg)		Cuenta Pública					pesos	Art. 14 y 21 de la LDF
d	Monto de Ingresos Excedentes derivados de I.D. destinados al fin del A. 14, fracción II b) de la LDF (hh)		Cuenta Pública					pesos	Art. 14 y 21 de la LDF
e	Monto de Ingresos Excedentes derivados de I.D. destinados al fin del artículo noveno transitorio de la LDF (i)							pesos	Art. Noveno Transitorio de la LDF

B. INDICADORES CUALITATIVOS

1	Análisis Costo-Beneficio para programas o proyectos de inversión mayores a 10 millones de UDIS (jj)		Página de internet de la Secretaría de Finanzas y Tesorería Municipal						Art. 13 fracs. III y 21 de la LDF
2	Análisis de conveniencia y análisis de transferencia de riesgos de los proyectos APPs (kk)		Página de internet de la Secretaría de Finanzas y Tesorería Municipal						Art. 13 fracs. III y 21 de la LDF
3	Identificación de población objetivo, destino y temporalidad de subsidios (ll)		Página de internet de la Secretaría de Finanzas y Tesorería Municipal						Art. 13 fracs. VII y 21 de la LDF

INDICADORES DE DEUDA PÚBLICA

A. INDICADORES CUANTITATIVOS

1 Obligaciones a Corto Plazo									
a	Límite de Obligaciones a Corto Plazo (mm)							pesos	Art. 30 fracs. I de la LDF
b	Obligaciones a Corto Plazo (nn)							pesos	Art. 30 fracs. I de la LDF

A

X