

# LEY DE DISCIPLINA FINANCIERA

**Unidad de Servicios Educativos del Estado de Tlaxcala (a)**  
**Estado de Situación Financiera Detallado - LDF**  
**Al 31 de diciembre de 2024 y al 31 de Marzo de 2025 (b)**  
**(PESOS)**

Concepto (c)	2025 (d)	31 de diciembre de 2024 (e)	Concepto (c)	2025 (d)	31 de diciembre de 2024 (e)
<b>ACTIVO</b>			<b>PASIVO</b>		
<b>Activo Circulante</b>			<b>Pasivo Circulante</b>		
a. Efectivo y Equivalentes (a=a1+a2+a3+a4+a5+a6+a7)	141,274,019	162,933,062	a. Cuentas por Pagar a Corto Plazo (a=a1+a2+a3+a4+a5+a6+a7+a8+a9)	23,151,400	117,041,132
a1) Efectivo	0	0	a1) Servicios Personales por Pagar a Corto Plazo	4,098,566	22,284,959
a2) Bancos/Tesorería	141,274,019	162,933,062	a2) Proveedores por Pagar a Corto Plazo	18,124,349	88,950,857
a3) Bancos/Dependencias y Otros	0	0	a3) Contratistas por Obras Públicas por Pagar a Corto Plazo	0	3,734,418
a4) Inversiones Temporales (Hasta 3 meses)	0	0	a4) Participaciones y Aportaciones por Pagar a Corto Plazo	0	0
a5) Fondos con Afectación Específica	0	0	a5) Transferencias Otorgadas por Pagar a Corto Plazo	1,755	1,755
a6) Depósitos de Fondos de Terceros en Garantía y/o Administración	0	0	a6) Intereses, Comisiones y Otros Gastos de la Deuda Pública por Pagar a Corto Plazo	0	0
a7) Otros Efectivos y Equivalentes	0	0	a7) Retenciones y Contribuciones por Pagar a Corto Plazo	534,951	1,681,994
b. Derechos a Recibir Efectivo o Equivalentes (b=b1+b2+b3+b4+b5+b6+b7)	603,038	346,283	a8) Devoluciones de la Ley de Ingresos por Pagar a Corto Plazo	0	0
b1) Inversiones Financieras de Corto Plazo	0	0	a9) Otras Cuentas por Pagar a Corto Plazo	391,780	377,149
b2) Cuentas por Cobrar a Corto Plazo	0	0	b. Documentos por Pagar a Corto Plazo (b=b1+b2+b3)	0	0
b3) Deudores Diversos por Cobrar a Corto Plazo	603,038	346,283	b1) Documentos Comerciales por Pagar a Corto Plazo	0	0
b4) Ingresos por Recuperar a Corto Plazo	0	0	b2) Documentos con Contratistas por Obras Públicas por Pagar a Corto Plazo	0	0
b5) Deudores por Anticipos de la Tesorería a Corto Plazo	0	0	b3) Otros Documentos por Pagar a Corto Plazo	0	0
b6) Préstamos Otorgados a Corto Plazo	0	0	c. Porción a Corto Plazo de la Deuda Pública (c=c1+c2)	0	0
b7) Otros Derechos a Recibir Efectivo o Equivalentes a Corto Plazo	0	0	c1) Porción a Corto Plazo de la Deuda Pública	0	0
c. Derechos a Recibir Bienes o Servicios (c=c1+c2+c3+c4+c5)	1,595,727	3,531,187	c2) Porción a Corto Plazo de Arrendamiento Financiero	0	0
c1) Anticipo a Proveedores por Adquisición de Bienes y Prestación de Servicios a Corto Plazo	0	0	d. Títulos y Valores a Corto Plazo	0	0
c2) Anticipo a Proveedores por Adquisición de Bienes Inmuebles y Muebles a Corto Plazo	0	0	e. Pasivos Diferidos a Corto Plazo (e=e1+e2+e3)	0	0
c3) Anticipo a Proveedores por Adquisición de Bienes Intangibles a Corto Plazo	0	0	e1) Ingresos Cobrados por Adelantado a Corto Plazo	0	0
c4) Anticipo a Contratistas por Obras Públicas a Corto Plazo	1,595,727	3,531,187	e2) Intereses Cobrados por Adelantado a Corto Plazo	0	0
c5) Otros Derechos a Recibir Bienes o Servicios a Corto Plazo	0	0	e3) Otros Pasivos Diferidos a Corto Plazo	0	0
d. Inventarios (d=d1+d2+d3+d4+d5)	0	0	f. Fondos y Bienes de Terceros en Garantía y/o Administración a Corto Plazo (f=f1+f2+f3+f4+f5+f6)	0	0
d1) Inventario de Mercancías para Venta	0	0	f1) Fondos en Garantía a Corto Plazo	0	0
d2) Inventario de Mercancías Terminadas	0	0	f2) Fondos en Administración a Corto Plazo	0	0
d3) Inventario de Mercancías en Proceso de Elaboración	0	0	f3) Fondos Continúantes a Corto Plazo	0	0
d4) Inventario de Materias Primas, Materiales y Suministros para Producción	0	0	f4) Fondos de Fideicomisos, Mandatos y Contratos Análogos a Corto Plazo	0	0
d5) Bienes en Tránsito	0	0	f5) Otros Fondos de Terceros en Garantía y/o Administración a Corto Plazo	0	0
e. Almacenes	0	0	f6) Valores y Bienes en Garantía a Corto Plazo	0	0
f. Estimación por Pérdida o Deterioro de Activos Circulantes (f=f1+f2)	0	0	g. Provisiones a Corto Plazo (g=g1+g2+g3)	0	0
f1) Estimaciones para Cuentas Incobrables por Derechos a Recibir Efectivo o Equivalentes	0	0	g1) Provisión para Demandas y Juicios a Corto Plazo	0	0
f2) Estimación por Deterioro de Inventarios	0	0	g2) Provisión para Contingencias a Corto Plazo	0	0
g. Otros Activos Circulantes (g=g1+g2+g3+g4)	0	0	g3) Otras Provisiones a Corto Plazo	0	0
g1) Valores en Garantía	0	0	h. Otros Pasivos a Corto Plazo (h=h1+h2+h3)	0	0
g2) Bienes en Garantía (excluye depósitos de fondos)	0	0	h1) Ingresos por Clasificar	0	0
g3) Bienes Derivados de Embargos, Decomisos, Aseguramientos y Dación en Pago	0	0	h2) Recaudación por Participar	0	0
g4) Adquisición con Fondos de Terceros	0	0	h3) Otros Pasivos Circulantes	0	0
<b>IA. Total de Activos Circulantes (IA = a + b + c + d + e + f + g)</b>	<b>143,472,785</b>	<b>166,810,532</b>	<b>IIA. Total de Pasivos Circulantes (IIA = a + b + c + d + e + f + g + h)</b>	<b>23,151,400</b>	<b>117,041,132</b>
<b>Activo No Circulante</b>			<b>Pasivo No Circulante</b>		
a. Inversiones Financieras a Largo Plazo	0	0	a. Cuentas por Pagar a Largo Plazo	0	0
b. Derechos a Recibir Efectivo o Equivalentes a Largo Plazo	0	0	b. Documentos por Pagar a Largo Plazo	0	0
c. Bienes Inmuebles, Infraestructura y Construcciones en Proceso	458,505,411	458,505,411	c. Deuda Pública a Largo Plazo	0	0
d. Bienes Muebles	309,125,600	309,125,600	d. Pasivos Diferidos a Largo Plazo	0	0
e. Activos Intangibles	836,704	836,704	e. Fondos y Bienes de Terceros en Garantía y/o en Administración a Largo Plazo	0	0
f. Depreciación, Deterioro y Amortización Acumulada de Bienes	0	0	f. Provisiones a Largo Plazo	0	0
g. Activos Diferidos	0	0	<b>IIIB. Total de Pasivos No Circulantes (IIIB = a + b + c + d + e + f)</b>	<b>0</b>	<b>0</b>
h. Estimación por Pérdida o Deterioro de Activos no Circulantes	0	0	<b>II. Total del Pasivo (II = IIA + IIIB)</b>	<b>23,151,400</b>	<b>117,041,132</b>
i. Otros Activos no Circulantes	0	0	<b>HACIENDA PÚBLICA/PATRIMONIO</b>		
<b>IB. Total de Activos No Circulantes (IB = a + b + c + d + e + f + g + h + i)</b>	<b>768,467,715</b>	<b>768,467,715</b>	<b>IIIA. Hacienda Pública/Patrimonio Contribuido (IIIA = a + b + c)</b>	<b>577,754,741</b>	<b>577,754,741</b>
<b>I. Total del Activo (I = IA + IB)</b>	<b>911,940,500</b>	<b>935,278,247</b>	a. Aportaciones	577,035,241	577,035,241
			b. Donaciones de Capital	719,500	719,500
			c. Actualización de la Hacienda Pública/Patrimonio	0	0
			<b>IIIB. Hacienda Pública/Patrimonio Generado (IIIB = a + b + c + d + e)</b>	<b>311,034,358</b>	<b>240,482,375</b>
			a. Resultados del Ejercicio (Ahorro/Desahorro)	81,443,975	63,324,589
			b. Resultados de Ejercicios Anteriores	229,590,383	177,157,786
			c. Revalúos	0	0
			d. Reservas	0	0
			e. Rectificaciones de Resultados de Ejercicios Anteriores	0	0
			<b>IIIC. Exceso o Insuficiencia en la Actualización de la Hacienda Pública/Patrimonio (IIIC=a+b)</b>	<b>0</b>	<b>0</b>
			a. Resultado por Posición Monetaria	0	0
			b. Resultado por Tenencia de Activos no Monetarios	0	0
			<b>II. Total Hacienda Pública/Patrimonio (II = IIIA + IIIB + IIIC)</b>	<b>888,789,099</b>	<b>818,237,116</b>
			<b>IV. Total del Pasivo y Hacienda Pública/Patrimonio (IV = II + III)</b>	<b>911,940,500</b>	<b>935,278,247</b>

Dr. Homero Meneses Hernández  
 Secretario de Educación Pública y  
 Director General de la USET

Mtra. Alet Popocan Bahndoval  
 Directora de Administración y Finanzas

Unidad de Servicios Educativos del Estado de Tlaxcala (a)							
Informe Analítico de la Deuda Pública y Otros Pasivos - LDF							
Del 1 de Enero al 31 de Marzo de 2025 (b)							
(PESOS)							
Denominación de la Deuda Pública y Otros Pasivos (c)	Saldo al 31 de diciembre de 2024 (d)	Disposiciones del Periodo (e)	Amortizaciones del Periodo (f)	Revaluaciones, Reclasificaciones y Otros Ajustes (g)	Saldo Final del Periodo (h) h=d+e-f+g	Pago de Intereses del Periodo (i)	Pago de Comisiones y demás costos asociados durante el Periodo (j)
1. Deuda Pública (1=A+B)	0	0	0	0	0	0	0
A. Corto Plazo (A=a1+a2+a3)	0	0	0	0	0	0	0
a1) Instituciones de Crédito	0	0	0	0	0	0	0
a2) Títulos y Valores	0	0	0	0	0	0	0
a3) Arrendamientos Financieros	0	0	0	0	0	0	0
B. Largo Plazo (B=b1+b2+b3)	0	0	0	0	0	0	0
b1) Instituciones de Crédito	0	0	0	0	0	0	0
b2) Títulos y Valores	0	0	0	0	0	0	0
b3) Arrendamientos Financieros	0	0	0	0	0	0	0
2. Otros Pasivos	117,041,132				23,151,400		
3. Total de la Deuda Pública y Otros Pasivos	117,041,132	0	0	0	23,151,400	0	0
4. Deuda Contingente 1 (informativo)	0	0	0	0	0	0	0
A. Deuda Contingente 1	0				0		
B. Deuda Contingente 2	0				0		
C. Deuda Contingente XX	0				0		
5. Valor de Instrumentos Bono Cupón Cero 2 (Informativo)	0	0	0	0	0	0	0
A. Instrumento Bono Cupón Cero 1					0		
B. Instrumento Bono Cupón Cero 2					0		
C. Instrumento Bono Cupón Cero XX					0		

1. Se refiere a cualquier financiamiento sin fuente o garantía de pago definida, que sea asumida de manera solidaria o subsidiaria por las Entidades Federativas con sus Municipios, organismos descentralizados y empresas de participación estatal mayoritaria y fideicomisos, locales o municipales, y por los Municipios con sus respectivos organismos descentralizados y empresas de participación municipal mayoritaria.


2. Se refiere al valor del Bono Cupón Cero que respalda el pago de los créditos asociados al mismo (Activo).

Obligaciones a Corto Plazo (k)	Monto Contratado (l)	Plazo Pactado (m)	Tasa de Interés (n)	Comisiones y Costos Relacionados (o)	Tasa Efectiva (p)
6. Obligaciones a Corto Plazo (Informativo)	0	0	0	0	0
A. Crédito 1					
B. Crédito 2					
C. Crédito XX					

Dr. Homero Meneses Hernández  
Secretario de Educación Pública y  
Director General de la USET

Mtra. Anet Porcedán Rendoval  
Directora de Administración y Finanzas

Unidad de Servicios Educativos del Estado de Tlaxcala (a)										
Informe Analítico de Obligaciones Diferentes de Financiamientos - LDF										
Del 1 de Enero al 31 de Marzo de 2025 (b)										
(PESOS)										
Denominación de las Obligaciones Diferentes de Financiamiento	Fecha del Contrato	Fecha de inicio de operación del proyecto	Fecha de vencimiento	Monto de la inversión pactado	Plazo pactado	Monto promedio mensual del pago de la contraprestación	Monto promedio mensual del pago de la contraprestación correspondiente al pago de inversión	Monto pagado de la inversión al XX de XXXX de 20XX	Monto pagado de la inversión actualizado al XX de XXXX de 20XX	Saldo pendiente por pagar de la inversión al XX de XXXX de 20XX
(c)	(d)	(e)	(f)	(g)	(h)	(i)	(j)	(k)	(l)	(m = g - l)
<b>A. Asociaciones Público Privadas (APP's) (A=a+b+c+d)</b>	0	0	0	0	0	0	0	0	0	0
a) APP 1										0
b) APP 2										0
c) APP 3										0
d) APP XX										0
<b>B. Otros Instrumentos (B=a+b+c+d)</b>	0	0	0	0	0	0	0	0	0	0
a) Otro Instrumento 1										0
b) Otro Instrumento 2										0
c) Otro Instrumento 3										0
d) Otro Instrumento XX										0
<b>C. Total de Obligaciones Diferentes de Financiamiento (C=A+B)</b>	0	0	0	0	0	0	0	0	0	0

  
 Dr. Homero Meneses Fernández  
 Secretario de Educación Pública y  
 Director General de la USET

  
 Mtra. Janet Ponce del Sandoval  
 Directora de Administración y Finanzas

Unidad de Servicios Educativos del Estado de Tlaxcala (a)  
Balance Presupuestario - LDF  
Del 1 de Enero al 31 de Marzo de 2025 (b)  
(PESOS)

Concepto (c)	Estimado/ Aprobado (d)	Devengado	Recaudado/ Pagado
<b>A. Ingresos Totales (A = A1+A2+A3)</b>	<b>7,991,577,318</b>	<b>1,000,586,635</b>	<b>1,000,586,635</b>
A1. Ingresos de Libre Disposición	341,484,760	75,850,642	75,850,642
A2. Transferencias Federales Etiquetadas	7,650,092,558	924,735,993	924,735,993
A3. Financiamiento Neto	0	0	0
<b>B. Egresos Presupuestarios<sup>1</sup> (B = B1+B2)</b>	<b>7,991,577,318</b>	<b>919,553,785</b>	<b>919,553,785</b>
B1. Gasto No Etiquetado (sin incluir Amortización de la Deuda Pública)	341,484,760	18,172,326	18,172,326
B2. Gasto Etiquetado (sin incluir Amortización de la Deuda Pública)	7,650,092,558	901,381,459	901,381,459
<b>C. Remanentes del Ejercicio Anterior (C = C1 + C2)</b>	<b>0</b>	<b>0</b>	<b>0</b>
C1. Remanentes de Ingresos de Libre Disposición aplicados en el periodo			
C2. Remanentes de Transferencias Federales Etiquetadas aplicados en el periodo			
<b>I. Balance Presupuestario (I = A - B + C)</b>	<b>0</b>	<b>81,032,850</b>	<b>81,032,850</b>
<b>II. Balance Presupuestario sin Financiamiento Neto (II = I - A3)</b>	<b>0</b>	<b>81,032,850</b>	<b>81,032,850</b>
<b>III. Balance Presupuestario sin Financiamiento Neto y sin Remanentes del Ejercicio Anterior (III= II - C)</b>	<b>0</b>	<b>81,032,850</b>	<b>81,032,850</b>

Concepto	Aprobado	Devengado	Pagado
<b>E. Intereses, Comisiones y Gastos de la Deuda (E = E1+E2)</b>	<b>0</b>	<b>0</b>	<b>0</b>
E1. Intereses, Comisiones y Gastos de la Deuda con Gasto No Etiquetado			
E2. Intereses, Comisiones y Gastos de la Deuda con Gasto Etiquetado			
<b>IV. Balance Primario (IV = III + E)</b>	<b>0</b>	<b>81,032,850</b>	<b>81,032,850</b>

Concepto	Estimado/ Aprobado	Devengado	Recaudado/ Pagado
<b>F. Financiamiento (F = F1 + F2)</b>	<b>0</b>	<b>0</b>	<b>0</b>
F1. Financiamiento con Fuente de Pago de Ingresos de Libre Disposición			
F2. Financiamiento con Fuente de Pago de Transferencias Federales Etiquetadas			
<b>G. Amortización de la Deuda (G = G1 + G2)</b>	<b>0</b>	<b>0</b>	<b>0</b>
G1. Amortización de la Deuda Pública con Gasto No Etiquetado			
G2. Amortización de la Deuda Pública con Gasto Etiquetado			
<b>A3. Financiamiento Neto (A3 = F - G)</b>	<b>0</b>	<b>0</b>	<b>0</b>

Concepto	Estimado/ Aprobado	Devengado	Recaudado/ Pagado
A1. Ingresos de Libre Disposición	341,484,760	75,850,642	75,850,642
<b>A3.1 Financiamiento Neto con Fuente de Pago de Ingresos de Libre Disposición (A3.1 = F1 - G1)</b>	<b>0</b>	<b>0</b>	<b>0</b>
F1. Financiamiento con Fuente de Pago de Ingresos de Libre Disposición	0	0	0
G1. Amortización de la Deuda Pública con Gasto No Etiquetado	0	0	0
B1. Gasto No Etiquetado (sin incluir Amortización de la Deuda Pública)	341,484,760	18,172,326	18,172,326
C1. Remanentes de Ingresos de Libre Disposición aplicados en el periodo		0	0
<b>V. Balance Presupuestario de Recursos Disponibles (V = A1 + A3.1 - B1 + C1)</b>	<b>0</b>	<b>57,678,316</b>	<b>57,678,316</b>
<b>VI. Balance Presupuestario de Recursos Disponibles sin Financiamiento Neto (VI = V - A3.1)</b>	<b>0</b>	<b>57,678,316</b>	<b>57,678,316</b>

Concepto	Estimado/ Aprobado	Devengado	Recaudado/ Pagado
A2. Transferencias Federales Etiquetadas	7,650,092,558	924,735,993	924,735,993
A3.2 Financiamiento Neto con Fuente de Pago de Transferencias Federales Etiquetadas (A3.2 = F2 - G2)	0	0	0
F2. Financiamiento con Fuente de Pago de Transferencias Federales Etiquetadas	0	0	0
G2. Amortización de la Deuda Pública con Gasto Etiquetado	0	0	0
B2. Gasto Etiquetado (sin incluir Amortización de la Deuda Pública)	7,650,092,558	901,381,459	901,381,459
C2. Remanentes de Transferencias Federales Etiquetadas aplicados en el periodo		0	0
<b>VII. Balance Presupuestario de Recursos Etiquetados (VII = A2 + A3.2 - B2 + C2)</b>	<b>0</b>	<b>23,354,534</b>	<b>23,354,534</b>
<b>VIII. Balance Presupuestario de Recursos Etiquetados sin Financiamiento Neto (VIII = VII - A3.2)</b>	<b>0</b>	<b>23,354,534</b>	<b>23,354,534</b>



Dr. Homero Meneses Hernández  
 Secretario de Educación Pública y  
 Director General de la USET



Mtra. Anet Popodas Candoval  
 Directora de Administración y Finanzas

Unidad de Servicios Educativos del Estado de Tlaxcala (a)  
 Estado Analítico de Ingresos Detallado - LDF  
 Del 1 de Enero al 31 de Marzo de 2025 (b)  
 (PESOS)

Concepto (c)	Ingreso					Diferencia (e)
	Estimado (d)	Ampliaciones/ (Reducciones)	Modificado	Devengado	Recaudado	
<b>Ingresos de Libre Disposición</b>						
A. Impuestos			0			0
B. Cuotas y Aportaciones de Seguridad Social			0			0
C. Contribuciones de Mejoras			0			0
D. Derechos			0			0
E. Productos			0			0
F. Aprovechamientos			0			0
G. Ingresos por Ventas de Bienes y Prestación Servicios			0			0
H. Participaciones (H=h1+h2+h3+h4+h5+h6+h7+h8+h9+h10+h11)	0	0	0	0	0	0
h1) Fondo General de Participaciones			0			0
h2) Fondo de Fomento Municipal			0			0
h3) Fondo de Fiscalización y Recaudación			0			0
h4) Fondo de Compensación			0			0
h5) Fondo de Extracción de Hidrocarburos			0			0
h6) Impuesto Especial Sobre Producción y Servicios			0			0
h7) 0.136% de la Recaudación Federal Participable			0			0
h8) 3.17% Sobre Extracción de Petróleo			0			0
h9) Gasolinas y Diésel			0			0
h10) Fondo del Impuesto Sobre la Renta			0			0
h11) Fondo de Estabilización de los Ingresos de las Entidades Federativas			0			0
I. Incentivos Derivados de la Colaboración Fiscal (I=i1+i2+i3+i4+i5)	0	0	0	0	0	0
i1) Tenencia o Uso de Vehículos			0			0
i2) Fondo de Compensación ISAN			0			0
i3) Impuesto Sobre Automóviles Nuevos			0			0
i4) Fondo de Compensación de Repecos-Intermedios			0			0
i5) Otros Incentivos Económicos			0			0
J. Transferencias y Asignaciones	341,484,760		341,484,760	75,850,642	75,850,642	-265,634,118
K. Convenios	0	0	0	0	0	0
k1) Otros Convenios y Subsidios			0			0
L. Otros Ingresos de Libre Disposición (L=l1+l2)	0	0	0	0	0	0
l1) Participaciones en Ingresos Locales			0			0
l2) Otros Ingresos de Libre Disposición			0			0
<b>I. Total de Ingresos de Libre Disposición (I=A+B+C+D+E+F+G+H+I+J+K+L)</b>	<b>341,484,760</b>	<b>0</b>	<b>341,484,760</b>	<b>75,850,642</b>	<b>75,850,642</b>	<b>-265,634,118</b>
<b>Ingresos Excedentes de Ingresos de Libre Disposición</b>						<b>0</b>

Unidad de Servicios Educativos del Estado de Tlaxcala (a)  
 Estado Analítico de Ingresos Detallado - LDF  
 Del 1 de Enero al 31 de Marzo de 2025 (b)  
 (PESOS)

Concepto (c)	Ingreso					Diferencia (e)
	Estimado (d)	Ampliaciones/ (Reducciones)	Modificado	Devengado	Recaudado	
<b>Transferencias Federales Etiquetadas</b>						
A. Aportaciones (A=a1+a2+a3+a4+a5+a6+a7+a8)	0	0	0	0	0	0
a1) Fondo de Aportaciones para la Nómina Educativa y Gasto Operativo			0			0
a2) Fondo de Aportaciones para los Servicios de Salud			0			0
a3) Fondo de Aportaciones para la Infraestructura Social			0			0
a4) Fondo de Aportaciones para el Fortalecimiento de los Municipios y de las			0			0
a5) Fondo de Aportaciones Múltiples			0			0
a6) Fondo de Aportaciones para la Educación Tecnológica y de Adultos			0			0
a7) Fondo de Aportaciones para la Seguridad Pública de los Estados y del Distrito Federal			0			0
a8) Fondo de Aportaciones para el Fortalecimiento de las Entidades Federativas			0			0
B. Convenios (B=b1+b2+b3+b4)	0	0	0	0	0	0
b1) Convenios de Protección Social en Salud			0			0
b2) Convenios de Descentralización			0			0
b3) Convenios de Reasignación			0			0
b4) Otros Convenios y Subsidios			0			0
C. Fondos Distintos de Aportaciones (C=c1+c2)	0	0	0	0	0	0
c1) Fondo para Entidades Federativas y Municipios Productores de Hidrocarburos			0			0
c2) Fondo Minero			0			0
D. Transferencias, Asignaciones, Subsidios y Subvenciones,	7,650,092,558		7,650,092,558	924,735,993	924,735,993	-6,725,356,565
E. Otras Transferencias Federales Etiquetadas			0			0
<b>II. Total de Transferencias Federales Etiquetadas (II = A + B + C + D + E)</b>	<b>7,650,092,558</b>	<b>0</b>	<b>7,650,092,558</b>	<b>924,735,993</b>	<b>924,735,993</b>	<b>-6,725,356,565</b>
<b>III. Ingresos Derivados de Financiamientos (III = A)</b>	<b>0</b>	<b>0</b>	<b>0</b>	<b>0</b>	<b>0</b>	<b>0</b>
A. Ingresos Derivados de Financiamientos			0			0
<b>IV. Total de Ingresos (IV = I + II + III)</b>	<b>7,991,577,318</b>	<b>0</b>	<b>7,991,577,318</b>	<b>1,000,586,635</b>	<b>1,000,586,635</b>	<b>-6,990,990,683</b>
<b>Datos Informativos</b>						
1. Ingresos Derivados de Financiamientos con Fuente de Pago de Ingresos de Libre Disposición			0			0
2. Ingresos Derivados de Financiamientos con Fuente de Pago de Transferencias Federales Etiquetadas			0			0
<b>3. Ingresos Derivados de Financiamientos (3 = 1 + 2)</b>	<b>0</b>	<b>0</b>	<b>0</b>	<b>0</b>	<b>0</b>	<b>0</b>

Dr. Homero Meneses Fernández  
 Secretario de Educación Pública y  
 Director General de la USET

Mtra. Anel Popocatepec Sandeal  
 Directora de Administración y Finanzas

Unidad de Servicios Educativos del Estado de Tlaxcala (a)  
 Estado Analítico del Ejercicio del Presupuesto de Egresos Detallado - LDF  
 Clasificación por Objeto del Gasto (Capítulo y Concepto)  
 Del 1 de Enero al 31 de Marzo de 2025 (b)  
 (PESOS)

Concepto (c)	Egresos					Subejercicio (e)
	Aprobado (d)	Ampliaciones/ (Reducciones)	Modificado	Devengado	Pagado	
<b>I. Gasto No Etiquetado (I=A+B+C+D+E+F+G+H+I)</b>	<b>341,484,760</b>	<b>0</b>	<b>341,484,760</b>	<b>18,172,326</b>	<b>18,172,326</b>	<b>323,312,434</b>
<b>A. Servicios Personales (A=a1+a2+a3+a4+a5+a6+a7)</b>	<b>107,676,827</b>	<b>0</b>	<b>107,676,827</b>	<b>10,871,423</b>	<b>10,871,423</b>	<b>96,805,404</b>
a1) Remuneraciones al Personal de Carácter Permanente			0			0
a2) Remuneraciones al Personal de Carácter Transitorio	32,703,312	0	32,703,312	8,304,745	8,304,745	24,398,567
a3) Remuneraciones Adicionales y Especiales	18,836,143	0	18,836,143	942,540	942,540	17,893,603
a4) Seguridad Social			0			0
a5) Otras Prestaciones Sociales y Económicas	56,137,372	0	56,137,372	1,624,137	1,624,137	54,513,235
a6) Previsiones			0			0
a7) Pago de Estímulos a Servidores Públicos			0			0
<b>B. Materiales y Suministros (B=b1+b2+b3+b4+b5+b6+b7+b8+b9)</b>	<b>25,818,213</b>	<b>84,878</b>	<b>25,903,091</b>	<b>1,312,639</b>	<b>1,312,639</b>	<b>24,590,452</b>
b1) Materiales de Administración, Emisión de Documentos y Artículos Oficiales	8,141,753	-588,062	7,553,691	136,317	136,317	7,417,374
b2) Alimentos y Utensilios	14,289,159	0	14,289,159	362,979	362,979	13,926,180
b3) Materiales Primas y Materiales de Producción y Comercialización	41,965	0	41,965	0	0	41,965
b4) Materiales y Artículos de Construcción y de Reparación	674,290	1,958	676,248	9,718	9,718	666,529
b5) Productos Químicos, Farmacéuticos y de Laboratorio	442,191	0	442,191	658	658	441,533
b6) Combustibles, Lubricantes y Aditivos	2,000	588,062	590,062	588,863	588,863	1,199
b7) Vestuario, Blancos, Prendas de Protección y Artículos Deportivos	1,355,724	0	1,355,724	123,268	123,268	1,232,458
b8) Materiales y Suministros Para Seguridad			0			0
b9) Herramientas, Refacciones y Accesorios Menores	871,131	82,921	954,052	90,838	90,838	863,214
<b>C. Servicios Generales (C=c1+c2+c3+c4+c5+c6+c7+c8+c9)</b>	<b>157,027,442</b>	<b>-84,878</b>	<b>156,942,564</b>	<b>5,988,265</b>	<b>5,988,265</b>	<b>160,954,299</b>
c1) Servicios Básicos	972,633	0	972,633	0	0	972,633
c2) Servicios de Arrendamiento	41,656,391	0	41,656,391	5,703,981	5,703,981	35,952,410
c3) Servicios Profesionales, Científicos, Técnicos y Otros Servicios	207,375	3,000	210,375	3,000	3,000	207,375
c4) Servicios Financieros, Bancarios y Comerciales	3,613,600	0	3,613,600	0	0	3,613,600
c5) Servicios de Instalación, Reparación, Mantenimiento y Conservación	10,144,075	1,800	10,145,875	3,750	3,750	10,142,125
c6) Servicios de Comunicación Social y Publicidad	18,000	0	18,000	0	0	18,000
c7) Servicios de Traslado y Viáticos	2,643,001	0	2,643,001	73,563	73,563	2,569,438
c8) Servicios Oficiales	5,331,368	-89,678	5,241,688	82,127	82,127	5,159,561
c9) Otros Servicios Generales	102,441,001	0	102,441,001	121,843	121,843	102,319,158
<b>D. Transferencias, Asignaciones, Subsidios y Otras Ayudas (D=d1+d2+d3+d4+d5+d6+d7+d8+d9)</b>	<b>5,106,890</b>	<b>0</b>	<b>5,106,890</b>	<b>0</b>	<b>0</b>	<b>5,106,890</b>
d1) Transferencias Internas y Asignaciones al Sector Público			0			0
d2) Transferencias al Resto del Sector Público			0			0
d3) Subsidios y Subvenciones			0			0
d4) Ayudas Sociales	5,106,890	0	5,106,890	0	0	5,106,890
d5) Pensiones y Jubilaciones			0			0
d6) Transferencias a Fideicomisos, Mandatos y Otros Análogos			0			0
d7) Transferencias a la Seguridad Social			0			0
d8) Donativos			0			0
d9) Transferencias al Exterior			0			0
<b>E. Bienes Muebles, Inmuebles e Intangibles (E=e1+e2+e3+e4+e5+e6+e7+e8+e9)</b>	<b>11,298,728</b>	<b>0</b>	<b>11,298,728</b>	<b>0</b>	<b>0</b>	<b>11,298,728</b>
e1) Mobiliario y Equipo de Administración	7,548,476	0	7,548,476	0	0	7,548,476
e2) Mobiliario y Equipo Educativo y Recreativo	2,267,060	0	2,267,060	0	0	2,267,060
e3) Equipo e Instrumental Médico y de Laboratorio	6,120	0	6,120	0	0	6,120
e4) Vehículos y Equipo de Transporte	715,310	0	715,310	0	0	715,310
e5) Equipo de Defensa y Seguridad			0			0
e6) Maquinaria, Otros Equipos y Herramientas	761,762	0	761,762	0	0	761,762
e7) Activos Biológicos			0			0
e8) Bienes Inmuebles			0			0
e9) Activos Intangibles			0			0
<b>F. Inversión Pública (F=f1+f2+f3)</b>	<b>24,556,660</b>	<b>0</b>	<b>24,556,660</b>	<b>0</b>	<b>0</b>	<b>24,556,660</b>
f1) Obra Pública en Bienes de Dominio Público	24,556,660	0	24,556,660	0	0	24,556,660
f2) Obra Pública en Bienes Propios			0			0
f3) Proyectos Productivos y Acciones de Fomento			0			0
<b>G. Inversiones Financieras y Otras Provisiones (G=g1+g2+g3+g4+g5+g6+g7)</b>	<b>0</b>	<b>0</b>	<b>0</b>	<b>0</b>	<b>0</b>	<b>0</b>
g1) Inversiones Para el Fomento de Actividades Productivas			0			0
g2) Acciones y Participaciones de Capital			0			0
g3) Compra de Títulos y Valores			0			0
g4) Concesión de Préstamos			0			0
g5) Inversiones en Fideicomisos, Mandatos y Otros Análogos			0			0
Fideicomiso de Desastres Naturales (Informativo)			0			0
g6) Otras Inversiones Financieras			0			0
g7) Provisiones para Contingencias y Otras Erogaciones Especiales			0			0
<b>H. Participaciones y Aportaciones (H=h1+h2+h3)</b>	<b>0</b>	<b>0</b>	<b>0</b>	<b>0</b>	<b>0</b>	<b>0</b>
h1) Participaciones			0			0
h2) Aportaciones			0			0
h3) Convenios			0			0

**Unidad de Servicios Educativos del Estado de Tlaxcala (a)**  
**Estado Analítico del Ejercicio del Presupuesto de Egresos Detallado - LDF**  
**Clasificación por Objeto del Gasto (Capítulo y Concepto)**  
**Del 1 de Enero al 31 de Marzo de 2025 (b)**  
**(PESOS)**

Concepto (c)	Egresos					Subejercicio (e)
	Aprobado (d)	Ampliaciones/ (Reducciones)	Modificado	Devengado	Pagado	
<b>I. Deuda Pública (I=f1+f2+f3+f4+f5+f6+f7)</b>	0	0	0	0	0	0
1) Amortización de la Deuda Pública			0			0
2) Intereses de la Deuda Pública			0			0
3) Comisiones de la Deuda Pública			0			0
4) Gastos de la Deuda Pública			0			0
5) Costo por Coberturas			0			0
6) Apoyos Financieros			0			0
7) Adeudos de Ejercicios Fiscales Anteriores (ADEFAS)			0			0
<b>II. Gasto Etiquetado (II=A+B+C+D+E+F+G+H+I)</b>	7,650,092,558	0	7,650,092,558	901,381,459	901,381,459	6,748,711,099
<b>A. Servicios Personales (A=a1+a2+a3+a4+a5+a6+a7)</b>	7,337,374,752	0	7,337,374,752	852,322,360	852,322,360	6,485,052,392
a1) Remuneraciones al Personal de Carácter Permanente	3,383,858,890	-12,019,731	3,371,839,159	511,518,563	511,518,563	2,860,320,596
a2) Remuneraciones al Personal de Carácter Transitorio			0			0
a3) Remuneraciones Adicionales y Especiales	1,696,248,098	0	1,696,248,098	247,398,749	247,398,749	1,448,849,349
a4) Seguridad Social			0			0
a5) Otras Prestaciones Sociales y Económicas	2,208,563,520	11,073,253	2,219,636,773	89,361,690	89,361,690	2,130,275,083
a6) Previsiones			0			0
a7) Pago de Estímulos a Servidores Públicos	48,704,244	946,478	49,650,722	4,043,358	4,043,358	45,607,364
<b>B. Materiales y Suministros (B=b1+b2+b3+b4+b5+b6+b7+b8+b9)</b>	84,931,641	-2,280	84,929,361	120,118	120,118	84,809,243
b1) Materiales de Administración, Emisión de Documentos y Artículos Oficiales	9,910,673	0	9,910,673	50,533	50,533	9,860,140
b2) Alimentos y Utensilios	66,778,691	0	66,778,691	28,114	28,114	66,750,577
b3) Materias Primas y Materiales de Producción y Comercialización	673,816	0	673,816	0	0	673,816
b4) Materiales y Artículos de Construcción y de Reparación	566,421	0	566,421	0	0	566,421
b5) Productos Químicos, Farmacéuticos y de Laboratorio	1,647,255	0	1,647,255	0	0	1,647,255
b6) Combustibles, Lubricantes y Aditivos	3,068,352	0	3,068,352	0	0	3,068,352
b7) Vestuario, Blancos, Prendas de Protección y Artículos Deportivos	1,914,513	-2,280	1,912,233	41,470	41,470	1,870,763
b8) Materiales y Suministros Para Seguridad			0			0
b9) Herramientas, Refacciones y Accesorios Menores	371,920	0	371,920	0	0	371,920
<b>C. Servicios Generales (C=c1+c2+c3+c4+c5+c6+c7+c8+c9)</b>	117,247,084	2,280	117,249,364	27,139,199	27,139,199	90,110,165
c1) Servicios Básicos	55,969,689	0	55,969,689	9,783,790	9,783,790	46,185,899
c2) Servicios de Arrendamiento	3,860,522	0	3,860,522	22,500	22,500	3,838,022
c3) Servicios Profesionales, Científicos, Técnicos y Otros Servicios	446,600	0	446,600	0	0	446,600
c4) Servicios Financieros, Bancarios y Comerciales			0			0
c5) Servicios de Instalación, Reparación, Mantenimiento y Conservación	4,794,809	0	4,794,809	0	0	4,794,809
c6) Servicios de Comunicación Social y Publicidad			0			0
c7) Servicios de Traslado y Viáticos	278,755	0	278,755	0	0	278,755
c8) Servicios Oficiales	1,293,259	2,280	1,295,539	12,297	12,297	1,283,242
c9) Otros Servicios Generales	50,603,450	0	50,603,450	17,320,612	17,320,612	33,282,838
<b>D. Transferencias, Asignaciones, Subsidios y Otras Ayudas (D=d1+d2+d3+d4+d5+d6+d7+d8+d9)</b>	110,539,081	0	110,539,081	21,799,782	21,799,782	88,739,299
d1) Transferencias Internas y Asignaciones al Sector Público	110,539,081	0	110,539,081	21,799,782	21,799,782	88,739,299
d2) Transferencias al Resto del Sector Público			0			0
d3) Subsidios y Subvenciones			0			0
d4) Ayudas Sociales	0	0	0	0	0	0
d5) Pensiones y Jubilaciones			0			0
d6) Transferencias a Fideicomisos, Mandatos y Otros Análogos			0			0
d7) Transferencias a la Seguridad Social			0			0
d8) Donativos			0			0
d9) Transferencias al Exterior			0			0
<b>E. Bienes Muebles, Inmuebles e Intangibles (E=e1+e2+e3+e4+e5+e6+e7+e8+e9)</b>	0	0	0	0	0	0
e1) Mobiliario y Equipo de Administración			0			0
e2) Mobiliario y Equipo Educativo y Recreativo			0			0
e3) Equipo e Instrumental Médico y de Laboratorio			0			0
e4) Vehículos y Equipo de Transporte			0			0
e5) Equipo de Defensa y Seguridad			0			0
e6) Maquinaria, Otros Equipos y Herramientas			0			0
e7) Activos Biológicos			0			0
e8) Bienes Inmuebles			0			0
e9) Activos Intangibles			0			0
<b>F. Inversión Pública (F=f1+f2+f3)</b>	0	0	0	0	0	0
f1) Obra Pública en Bienes de Dominio Público			0			0
f2) Obra Pública en Bienes Propios			0			0
f3) Proyectos Productivos y Acciones de Fomento			0			0
<b>G. Inversiones Financieras y Otras Provisiones (G=g1+g2+g3+g4+g5+g6+g7)</b>	0	0	0	0	0	0
g1) Inversiones Para el Fomento de Actividades Productivas			0			0
g2) Acciones y Participaciones de Capital			0			0

Unidad de Servicios Educativos del Estado de Tlaxcala (a)  
 Estado Analítico del Ejercicio del Presupuesto de Egresos Detallado - LDF  
 Clasificación por Objeto del Gasto (Capítulo y Concepto)  
 Del 1 de Enero al 31 de Marzo de 2025 (b)  
 (PESOS)

Concepto (c)	Egresos					Subejercicio (e)
	Aprobado (d)	Ampliaciones/ (Reducciones)	Modificado	Devengado	Pagado	
g3) Compra de Títulos y Valores			0			0
g4) Concesión de Préstamos			0			0
g5) Inversiones en Fideicomisos, Mandatos y Otros Análogos			0			0
Fideicomiso de Desastres Naturales (Informativo)			0			0
g6) Otras Inversiones Financieras			0			0
g7) Provisiones para Contingencias y Otras erogaciones Especiales			0			0
H. Participaciones y Aportaciones (H=h1+h2+h3)	0	0	0	0	0	0
h1) Participaciones			0			0
h2) Aportaciones			0			0
h3) Convenios			0			0
I. Deuda Pública (I=i1+i2+i3+i4+i5+i6+i7)	0	0	0	0	0	0
i1) Amortización de la Deuda Pública			0			0
i2) Intereses de la Deuda Pública			0			0
i3) Comisiones de la Deuda Pública			0			0
i4) Gastos de la Deuda Pública			0			0
i5) Costo por Coberturas			0			0
i6) Apoyos Financieros			0			0
i7) Adeudos de Ejercicios Fiscales Anteriores (ADEFAS)			0			0
<b>III. Total de Egresos (III = I + II)</b>	<b>7,991,577,318</b>	<b>0</b>	<b>7,991,577,318</b>	<b>919,553,785</b>	<b>919,553,785</b>	<b>7,072,023,533</b>

Dr. Homero Meneses Hernández  
 Secretario de Educación Pública y  
 Director General de la USET

Mtra. Ana Rocasatl Sandoval  
 Directora de Administración y Finanzas

Unidad de Servicios Educativos del Estado de Tlaxcala (a)  
 Estado Analítico del Ejercicio del Presupuesto de Egresos Detallado - LDF  
 Clasificación Administrativa  
 Del 1 de Enero al 31 de Marzo de 2025 (b)  
 (PESOS)


Concepto (c)	Egresos					Subejercicio (e)
	Aprobado (d)	Ampliaciones/ (Reducciones)	Modificado	Devengado	Pagado	
<b>I. Gasto No Etiquetado (I=A+B+C+D+E+F+G+H)</b>	<b>341,484,760</b>	<b>0</b>	<b>341,484,760</b>	<b>18,172,326</b>	<b>18,172,326</b>	<b>323,312,434</b>
Despacho de Dirección	1,446,674	-20,050	1,426,624	145,144	145,144	1,281,480
Departamento Operativo	395,717	80,040	475,757	80,040	80,040	395,717
Órgano de Control Interno	389,705	0	389,705	0	0	389,705
Departamento de Asuntos Jurídicos	7,879,468	11,054	7,890,522	123,200	123,200	7,767,322
Departamento de Información y Difusión	79,210	0	79,210	0	0	79,210
Departamento de Tecnologías de la Información y Comunicación	3,050,548	0	3,050,548	0	0	3,050,548
Dirección de Planeación Educativa	608,610	1,072	609,682	36,334	36,334	573,348
Departamento de Programación y Proyectos Estratégicos	2,391,992	0	2,391,992	0	0	2,391,992
Departamento de Estadística	214,410	0	214,410	1,749	1,749	212,661
Departamento de Infraestructura y Equipamiento	18,347,332	0	18,347,332	0	0	18,347,332
Coordinación de Libros de Texto Gratuitos	2,304,394	0	2,304,394	0	0	2,304,394
Dirección de Relaciones Laborales	42,876,428	3,000	42,879,428	9,256,046	9,256,046	33,623,382
Departamento de Recursos Humanos	14,563,833	-1,950	14,561,883	296,079	296,079	14,265,804
Departamento de Nómina Educativa	812,689	0	812,689	0	0	812,689
Coordinación de Seguridad e Higiene	220,888	0	220,888	0	0	220,888
Módulo Médico	399,389	0	399,389	5,058	5,058	394,331
Dirección de Administración y Finanzas	147,818,920	0	147,818,920	1,366,507	1,366,507	146,452,413
Departamento de Recursos Financieros	18,326,349	-103,656	18,222,693	9,350	9,350	18,213,343
Departamento de Recursos Materiales y Servicios	41,204,000	582,202	41,786,202	6,269,647	6,269,647	35,516,555
Departamento de Adquisiciones	1,345,098	-2,698	1,342,400	27,535	27,535	1,314,865
Coordinación de Auditorías	80,748	0	80,748	0	0	80,748
Coordinación de Servicios Generales	663,160	-400,751	262,409	0	0	262,409
Dirección de Educación Básica	8,672,866	0	8,672,866	27,872	27,872	8,644,994
Coordinación de Educación Inicial	1,803,741	6,417	1,810,158	6,417	6,417	1,803,741
CAI. 1 Acuitlapilco	297,810	0	297,810	0	0	297,810
CAI. 2 Apizaco	297,870	0	297,870	0	0	297,870
CAI. 3 Apetatitlan	297,592	-89,506	208,086	0	0	208,086
CAI. 4 Zacatelco	280,835	0	280,835	0	0	280,835
CAI. 5 Huamantla	297,696	0	297,696	0	0	297,696
CAI. 6 Panotla	84,652	0	84,652	0	0	84,652
CCAPIS 1	358,673	0	358,673	0	0	358,673
CCAPIS 2	358,673	0	358,673	0	0	358,673
CCAPIS 3	358,673	0	358,673	0	0	358,673
CCAPIS 4	358,673	0	358,673	0	0	358,673
CCAPIS 5	358,673	0	358,673	0	0	358,673
CCAPIS 6	358,673	0	358,673	0	0	358,673
Departamento de Educación Preescolar	19,998	0	19,998	0	0	19,998
Departamento de Educación Primaria	2,007,424	-84,058	1,923,366	72,000	72,000	1,851,366
Albergue Alpotzonga (Xicohtencatl Axayacatzin)	630,630	0	630,630	0	0	630,630
Albergue San Pablo del Monte (Lázaro Cárdenas)	624,394	514	624,908	514	514	624,394
Albergue Toluca de Guadalupe (Emilio Sánchez Piedras)	627,705	0	627,705	0	0	627,705

Albergue Unión Ejidal (Tierra y Libertad)	625,561	0	625,561	0	0	625,561
Albergue Zumpango (Tlahuicole)	630,632	1,996	632,628	1,996	1,996	630,632
Albergue Ailtzayanca (16 de Septiembre)	622,183	0	622,183	0	0	622,183
Internado Amarillas	486,372	13,522	499,894	13,522	13,522	486,372
Departamento de Educación Indígena	230,670	0	230,670	0	0	230,670
Departamento de Secundaria General	52,677	0	52,677	4,865	4,865	47,812
Departamento de Secundarias Técnicas	1,021,326	0	1,021,326	43,177	43,177	978,149
Departamento de Telesecundarias	121,733	0	121,733	0	0	121,733
Departamento de Educación Especial	100,340	0	100,340	0	0	100,340
Departamento de Educación Física	267,447	681	268,128	126,201	126,201	141,927
Coordinación de la Unidad de Prevención de la Salud y Seguridad Escolar	46,251	0	46,251	0	0	46,251
Coordinación de Educación Extraescolar	3,473,004	-1,252	3,471,752	24,972	24,972	3,446,780
Dirección de Educación Terminal	123,800	0	123,800	0	0	123,800
Normal Rural "Lic. Benito Juárez"	6,995,723	4,222	6,999,945	24,566	24,566	6,975,380
Dirección de Gestión Institucional	276,560	0	276,560	0	0	276,560
Unidad de Atención Ciudadana	99,393	0	99,393	0	0	99,393
Unidad de Género y Cultura de Paz	430,041	0	430,041	0	0	430,041
Unidad de Consejo de Participación Escolar y Atención a Madres, Padres, Tutores y Cuidadores de Familia	59,267	0	59,267	0	0	59,267
Unidad de Atención a Grupos	51,133	0	51,133	0	0	51,133
Unidad de Transparencia	76,846	0	76,846	0	0	76,846
Módulo Regional de Huamantla	192,305	0	192,305	0	0	192,305
Módulo Regional de Calpulalpan	127,526	0	127,526	0	0	127,526
Módulo Regional de Zacatelco	141,423	0	141,423	0	0	141,423
Dirección del Sistema Estatal Para la Carrera de las Maestras y Maestros	1,442,813	0	1,442,813	209,536	209,536	1,233,277
Departamento de Educación Ambiental	274,921	-801	274,120	0	0	274,120
<b>II. Gasto Etiquetado (II=A+B+C+D+E+F+G+H)</b>	<b>7,650,092,558</b>	<b>0</b>	<b>7,650,092,558</b>	<b>901,381,459</b>	<b>901,381,459</b>	<b>6,748,711,099</b>
Despacho de Dirección	50,055	0	50,055	0	0	50,055
Departamento Operativo	0	0	0	0	0	0
Órgano de Control Interno	0	0	0	0	0	0
Departamento de Asuntos Jurídicos	0	0	0	0	0	0
Departamento de Información y Difusión	0	0	0	0	0	0
Departamento de Tecnologías de la Información y Comunicación	6,153,637	0	6,153,637	741,691	741,691	5,411,946
Dirección de Planeación Educativa	0	0	0	0	0	0
Departamento de Programación y Proyectos Estratégicos	0	0	0	0	0	0
Departamento de Estadística	0	0	0	0	0	0
Departamento de Infraestructura y Equipamiento	47,782,890	0	47,782,890	7,957,660	7,957,660	39,825,230
Coordinación de Libros de Texto Gratuitos	696,000	0	696,000	0	0	696,000
Dirección de Relaciones Laborales	0	0	0	0	0	0
Departamento de Recursos Humanos	0	0	0	0	0	0
Departamento de Nómina Educativa	0	0	0	0	0	0
Coordinación de Seguridad e Higiene	0	0	0	0	0	0
Módulo Médico	289,114	0	289,114	0	0	289,114
Dirección de Administración y Finanzas	411,700,223	-12,583,619	399,116,603	69,228,805	69,228,805	329,887,798
Departamento de Recursos Financieros	468,709	0	468,709	0	0	468,709
Departamento de Recursos Materiales y Servicios	9,737,431	-2,872	9,734,559	1,266,727	1,266,727	8,467,832
Departamento de Adquisiciones	0	0	0	0	0	0
Coordinación de Auditorías	0	0	0	0	0	0
Coordinación de Servicios Generales	299,114	0	299,114	0	0	299,114





Dirección de Educación Básica	222,226	-30	222,196	1,000	1,000	221,196
Coordinación de Educación Inicial	105,347,359	174,491	105,521,850	12,566,498	12,566,498	92,955,352
CAI. 1 Acuitlapilco	3,593,511	0	3,593,511	11,600	11,600	3,581,911
CAI. 2 Apizaco	3,437,012	0	3,437,012	0	0	3,437,012
CAI. 3 Apetatitlan	3,509,798	0	3,509,798	0	0	3,509,798
CAI. 4 Zacatelco	2,883,804	0	2,883,804	0	0	2,883,804
CAI. 5 Huamantla	3,307,739	0	3,307,739	0	0	3,307,739
CAI. 6 Panotla	3,521,276	0	3,521,276	0	0	3,521,276
CCAPI'S 1	0	0	0	0	0	0
CCAPI'S 2	0	0	0	0	0	0
CCAPI'S 3	0	0	0	0	0	0
CCAPI'S 4	0	0	0	0	0	0
CCAPI'S 5	0	0	0	0	0	0
CCAPI'S 6	0	0	0	0	0	0
Departamento de Educación Preescolar	803,767,494	1,546,325	805,313,819	101,494,712	101,494,712	703,819,107
Departamento de Educación Primaria	2,427,534,318	4,744,218	2,432,278,536	307,513,149	307,513,149	2,124,765,387
Albergue Alpotzonga (Xicohtencalli Axayacatzin)	3,240,226	0	3,240,226	3,079	3,079	3,237,147
Albergue San Pablo del Monte (Lázaro Cárdenas)	3,262,869	0	3,262,869	2,050	2,050	3,260,819
Albergue Toluca de Guadalupe (Emilio Sánchez Piedras)	3,242,259	0	3,242,259	3,079	3,079	3,239,180
Albergue Unión Ejidal (Tierra y Libertad)	3,236,514	0	3,236,514	3,079	3,079	3,233,434
Albergue Zumpango (Tlahuicole)	3,239,568	0	3,239,568	3,080	3,080	3,236,489
Albergue Ailtzayanca (16 de Septiembre)	3,246,094	0	3,246,094	3,079	3,079	3,243,014
Internado Amarillas	6,864,362	0	6,864,362	35,384	35,384	6,828,978
Departamento de Educación Indígena	119,426,158	29,006	119,455,164	847,778	847,778	118,607,386
Departamento de Secundaria General	1,168,251,598	1,647,533	1,168,899,131	119,184,759	119,184,759	1,050,714,373
Departamento de Secundarias Técnicas	1,169,114,175	1,562,552	1,170,706,728	124,735,402	124,735,402	1,045,971,326
Departamento de Telesecundarias	538,203,848	857,761	539,061,609	64,719,151	64,719,151	474,342,458
Departamento de Educación Especial	516,355,478	937,816	517,293,294	63,906,059	63,906,059	453,387,235
Departamento de Educación Física	0	0	0	0	0	0
Coordinación de la Unidad de Prevención de la Salud y Seguridad Escolar	0	0	0	0	0	0
Coordinación de Educación Extraescolar	71,580,523	107,468	71,687,992	8,199,741	8,199,741	63,488,251
Dirección de Educación Terminal	186,218,719	946,478	187,165,197	18,851,733	18,851,733	168,313,464
Normal Rural "Lic. Benito Juárez"	19,516,865	0	19,516,865	90,402	90,402	19,426,463
Dirección de Gestión Institucional	0	0	0	0	0	0
Unidad de Atención Ciudadana	0	0	0	0	0	0
Unidad de Género y Cultura de Paz	200,000	0	200,000	0	0	200,000
Unidad de Consejo de Participación Escolar y Atención a Madres, Padres, Tutores y Cuidadores de Familia	0	0	0	0	0	0
Unidad de Atención a Grupos	0	0	0	0	0	0
Unidad de Transparencia	0	0	0	0	0	0
Módulo Regional de Huamantla	2,000	2,872	4,872	4,872	4,872	0
Módulo Regional de Calpulalpan	143,424	0	143,424	0	0	143,424
Módulo Regional de Zacatelco	0	0	0	0	0	0
Dirección del Sistema Estatal Para la Carrera de las Maestras y Maestros	446,167	0	446,167	6,889	6,889	439,278
Departamento de Educación Ambiental	0	0	0	0	0	0
<b>III. Total de Egresos (III = I + II)</b>	<b>7,991,577,318</b>	<b>0</b>	<b>7,991,577,318</b>	<b>919,553,785</b>	<b>919,553,785</b>	<b>7,072,023,533</b>

  
 Dr. Homero Meneses Hernández  
 Secretario de Educación Pública y  
 Director General de la USET


  
 Mtra. Anet Ponce de Sandoval  
 Directora de Administración y Finanzas

Unidad de Servicios Educativos del Estado de Tlaxcala (a)  
 Estado Analítico del Ejercicio del Presupuesto de Egresos Detallado - LDF  
 Clasificación Funcional (Finalidad y Función)  
 Del 1 de Enero al 31 de Marzo de 2025 (b)  
 (PESOS)

Concepto (c)	Egresos					Subejercicio (e)
	Aprobado (d)	Ampliaciones/ (Reducciones)	Modificado	Devengado	Pagado	
<b>I. Gasto No Etiquetado (I=A+B+C+D)</b>	341,484,760	0	341,484,760	18,172,326	18,172,326	323,312,434
<b>A. Gobierno (A=a1+a2+a3+a4+a5+a6+a7+a8)</b>	0	0	0	0	0	0
a1) Legislación			0			0
a2) Justicia			0			0
a3) Coordinación de la Política de Gobierno			0			0
a4) Relaciones Exteriores			0			0
a5) Asuntos Financieros y Hacendarios			0			0
a6) Seguridad Nacional			0			0
a7) Asuntos de Orden Público y de Seguridad Interior			0			0
a8) Otros Servicios Generales			0			0
<b>B. Desarrollo Social (B=b1+b2+b3+b4+b5+b6+b7)</b>	341,484,760	0	341,484,760	18,172,326	18,172,326	323,312,434
b1) Protección Ambiental			0			0
b2) Vivienda y Servicios a la Comunidad			0			0
b3) Salud			0			0
b4) Recreación, Cultura y Otras Manifestaciones Sociales			0			0
b5) Educación	341,484,760	0	341,484,760	18,172,326	18,172,326	323,312,434
b6) Protección Social			0			0
b7) Otros Asuntos Sociales			0			0
<b>C. Desarrollo Económico (C=c1+c2+c3+c4+c5+c6+c7+c8+c9)</b>	0	0	0	0	0	0
c1) Asuntos Económicos, Comerciales y Laborales en General			0			0
c2) Agropecuaria, Silvicultura, Pesca y Caza			0			0
c3) Combustibles y Energía			0			0
c4) Minería, Manufacturas y Construcción			0			0
c5) Transporte			0			0
c6) Comunicaciones			0			0
c7) Turismo			0			0
c8) Ciencia, Tecnología e Innovación			0			0
c9) Otras Industrias y Otros Asuntos Económicos			0			0
<b>D. Otras No Clasificadas en Funciones Anteriores (D=d1+d2+d3+d4)</b>	0	0	0	0	0	0
d1) Transacciones de la Deuda Pública / Costo Financiero de la Deuda			0			0
d2) Transferencias, Participaciones y Aportaciones Entre Diferentes Niveles y Ordenes de Gobierno			0			0
d3) Saneamiento del Sistema Financiero			0			0
d4) Adeudos de Ejercicios Fiscales Anteriores			0			0
<b>II. Gasto Etiquetado (II=A+B+C+D)</b>	7,650,092,558	0	7,650,092,558	901,381,459	901,381,459	6,748,711,099
<b>A. Gobierno (A=a1+a2+a3+a4+a5+a6+a7+a8)</b>	0	0	0	0	0	0
a1) Legislación			0			0
a2) Justicia			0			0
a3) Coordinación de la Política de Gobierno			0			0
a4) Relaciones Exteriores			0			0

Unidad de Servicios Educativos del Estado de Tlaxcala (a)  
 Estado Analítico del Ejercicio del Presupuesto de Egresos Detallado - LDF  
 Clasificación Funcional (Finalidad y Función)  
 Del 1 de Enero al 31 de Marzo de 2025 (b)  
 (PESOS)

Concepto (c)	Egresos					Subejercicio (e)
	Aprobado (d)	Ampliaciones/ (Reducciones)	Modificado	Devengado	Pagado	
a5) Asuntos Financieros y Hacendarios			0			0
a5) Seguridad Nacional			0			0
a7) Asuntos de Orden Público y de Seguridad Interior			0			0
a8) Otros Servicios Generales			0			0
<b>B. Desarrollo Social (B=b1+b2+b3+b4+b5+b6+b7)</b>	7,650,092,558	0	7,650,092,558	901,381,459	901,381,459	6,748,711,099
b1) Protección Ambiental			0			0
b2) Vivienda y Servicios a la Comunidad			0			0
b3) Salud			0			0
b4) Recreación, Cultura y Otras Manifestaciones Sociales			0			0
b5) Educación	7,650,092,558	0	7,650,092,558	901,381,459	901,381,459	6,748,711,099
b6) Protección Social			0			0
b7) Otros Asuntos Sociales			0			0
<b>C. Desarrollo Económico (C=c1+c2+c3+c4+c5+c6+c7+c8+c9)</b>	0	0	0	0	0	0
c1) Asuntos Económicos, Comerciales y Laborales en General			0			0
c2) Agropecuaria, Silvicultura, Pesca y Caza			0			0
c3) Combustibles y Energía			0			0
c4) Minería, Manufacturas y Construcción			0			0
c5) Transporte			0			0
c6) Comunicaciones			0			0
c7) Turismo			0			0
c8) Ciencia, Tecnología e Innovación			0			0
c9) Otras Industrias y Otros Asuntos Económicos			0			0
<b>D. Otras No Clasificadas en Funciones Anteriores (D=d1+d2+d3+d4)</b>	0	0	0	0	0	0
d1) Transacciones de la Deuda Pública / Costo Financiero de la Deuda			0			0
d2) Transferencias, Participaciones y Aportaciones Entre Diferentes Niveles y Ordenes de Gobierno			0			0
d3) Saneamiento del Sistema Financiero			0			0
d4) Adeudos de Ejercicios Fiscales Anteriores			0			0
<b>III. Total de Egresos (III = I + II)</b>	<b>7,991,577,318</b>	<b>0</b>	<b>7,991,577,318</b>	<b>919,553,785</b>	<b>919,553,785</b>	<b>7,072,023,533</b>




Dr. Homero Meneses Hernández  
 Secretario de Educación Pública y  
 Director General de la USET



Mtra. Ana Mercedes Sandoval  
 Directora de Administración y Finanzas

Unidad de Servicios Educativos del Estado de Tlaxcala (a)  
 Estado Analítico del Ejercicio del Presupuesto de Egresos Detallado - LDF  
 Clasificación de Servicios Personales por Categoría  
 Del 1 de Enero al 31 de Marzo de 2025 (b)  
 (PESOS)

Concepto (c)	Egresos					Subejercicio (e)
	Aprobado (d)	Ampliaciones/ (Reducciones)	Modificado	Devengado	Pagado	
<b>I. Gasto No Etiquetado (I=A+B+C+D+E+F)</b>	107,676,827	0	107,676,827	10,871,423	10,871,423	96,805,404
A. Personal Administrativo y de Servicio Público	107,676,827		107,676,827	10,871,423	10,871,423	96,805,404
B. Magisterio	0		0			0
C. Servicios de Salud (C=c1+c2)	0	0	0	0	0	0
c1) Personal Administrativo			0			0
c2) Personal Médico, Paramédico y afin			0			0
D. Seguridad Pública			0			0
E. Gastos asociados a la implementación de nuevas leyes federales o reformas a las mismas (E = e1 + e2)	0	0	0	0	0	0
e1) Nombre del Programa o Ley 1			0			0
e2) Nombre del Programa o Ley 2			0			0
F. Sentencias laborales definitivas			0			0
<b>II. Gasto Etiquetado (II=A+B+C+D+E+F)</b>	7,337,374,752	0	7,337,374,752	852,322,360	852,322,360	6,485,052,392
A. Personal Administrativo y de Servicio Público	7,337,374,752		7,337,374,752	852,322,360	852,322,360	6,485,052,392
B. Magisterio			0			0
C. Servicios de Salud (C=c1+c2)	0	0	0	0	0	0
c1) Personal Administrativo			0			0
c2) Personal Médico, Paramédico y afin			0			0
D. Seguridad Pública			0			0
E. Gastos asociados a la implementación de nuevas leyes federales o reformas a las mismas (E = e1 + e2)	0	0	0	0	0	0
e1) Nombre del Programa o Ley 1			0			0
e2) Nombre del Programa o Ley 2			0			0
F. Sentencias laborales definitivas			0			0
<b>III. Total del Gasto en Servicios Personales (III = I + II)</b>	7,445,051,579	0	7,445,051,579	863,193,782	863,193,782	6,581,857,797

  
 Dr. Homero Meneses Hernández  
 Secretario de Educación Pública y  
 Director General de la USET

  
 Mtra. Ana Rocío Sandoval  
 Directora de Administración y Finanzas

Unidad de Servicios Educativos del Estado de Tlaxcala (a)  
 Proyecciones de Ingresos - LDF  
 (PESOS)  
 (CIFRAS NOMINALES)

Concepto (b)	Año en Cuestión 2025 (de iniciativa de Ley) (c)	2026(d)	2027 (d)	2028 (d)	2029 (d)	2030 (d)
<b>1. Ingresos de Libre Disposición (1=A+B+C+D+E+F+G+H+I+J+K+L)</b>	0	0	0	0	0	0
A. Impuestos	0	0	0	0	0	0
B. Cuotas y Aportaciones de Seguridad Social	0	0	0	0	0	0
C. Contribuciones de Mejoras	0	0	0	0	0	0
D. Derechos	0	0	0	0	0	0
E. Productos	0	0	0	0	0	0
F. Aprovechamientos	0	0	0	0	0	0
G. Ingresos por Venta de Bienes y Prestación de Servicios	0	0	0	0	0	0
H. Participaciones	0	0	0	0	0	0
I. Incentivos Derivados de la Colaboración Fiscal	0	0	0	0	0	0
J. Transferencias y Asignaciones	0	0	0	0	0	0
K. Convenios	0	0	0	0	0	0
L. Otros Ingresos de Libre Disposición	0	0	0	0	0	0
<b>2. Transferencias Federales Etiquetadas (2=A+B+C+D+E)</b>	0	0	0	0	0	0
A. Aportaciones	0	0	0	0	0	0
B. Convenios	0	0	0	0	0	0
C. Fondos Distintos de Aportaciones	0	0	0	0	0	0
D. Transferencias, Asignaciones, Subsidios y Subvenciones, y Pensiones y Jubilaciones	0	0	0	0	0	0
E. Otras Transferencias Federales Etiquetadas	0	0	0	0	0	0
<b>3. Ingresos Derivados de Financiamientos (3=A)</b>	0	0	0	0	0	0
A. Ingresos Derivados de Financiamientos	0	0	0	0	0	0
<b>4. Total de Ingresos Proyectados (4=1+2+3)</b>	0	0	0	0	0	0
<b>Datos Informativos</b>						
1. Ingresos Derivados de Financiamientos con Fuente de Pago de Recursos de Libre Disposición	0	0	0	0	0	0
2. Ingresos derivados de Financiamientos con Fuente de Pago de Transferencias Federales Etiquetadas	0	0	0	0	0	0
<b>3. Ingresos Derivados de Financiamiento (3 = 1 + 2)</b>	0	0	0	0	0	0




Unidad de Servicios Educativos del Estado de Tlaxcala (a)  
Proyecciones de Egresos - LDF  
(PESOS)  
(CIFRAS NOMINALES)

Concepto (b)	Año en Cuestión					
	2025 (de proyecto de presupuesto) (c)	2026(d)	2027 (d)	2028 (d)	2029 (d)	2030 (d)
<b>1. Gasto No Etiquetado (1=A+B+C+D+E+F+G+H+I)</b>	0	0	0	0	0	0
A. Servicios Personales	0					
B. Materiales y Suministros	0					
C. Servicios Generales	0					
D. Transferencias, Asignaciones, Subsidios y Otras Ayudas	0					
E. Bienes Muebles, Inmuebles e Intangibles	0					
F. Inversión Pública						
G. Inversiones Financieras y Otras Provisiones						
H. Participaciones y Aportaciones						
I. Deuda Pública						
<b>2. Gasto Etiquetado (2=A+B+C+D+E+F+G+H+I)</b>	0	0	0	0	0	0
A. Servicios Personales	0					
B. Materiales y Suministros	0					
C. Servicios Generales	0					
D. Transferencias, Asignaciones, Subsidios y Otras Ayudas	0					
E. Bienes Muebles, Inmuebles e Intangibles	0					
F. Inversión Pública						
G. Inversiones Financieras y Otras Provisiones						
H. Participaciones y Aportaciones						
I. Deuda Pública						
<b>3. Total de Egresos Projectados (3 = 1 + 2)</b>	0	0	0	0	0	0




Unidad de Servicios Educativos del Estado de Tlaxcala (a)						
Resultados de Ingresos - LDF						
(PESOS)						
Concepto (b)	2020 (c)	2021 (c)	2022 (c)	2023 (c)	2024 (c)	2025 (d)
<b>1. Ingresos de Libre Disposición (1=A+B+C+D+E+F+G+H+I+J+K+L)</b>	0	0	0	0	0	0
A. Impuestos						
B. Cuotas y Aportaciones de Seguridad Social						
C. Contribuciones de Mejoras						
D. Derechos						
E. Productos						
F. Aprovechamientos						
G. Ingresos por Venta de Bienes y Prestación de Servicios						
H. Participaciones						
I. Incentivos Derivados de la Colaboración Fiscal						
J. Transferencias y Asignaciones						
K. Convenios						
L. Otros Ingresos de Libre Disposición						
<b>2. Transferencias Federales Etiquetadas (2=A+B+C+D+E)</b>	0	0	0	0	0	0
A. Aportaciones						
B. Convenios						
C. Fondos Distintos de Aportaciones						
D. Transferencias, Asignaciones, Subsidios y Subvenciones, y Pensiones y Jubilaciones						
E. Otras Transferencias Federales Etiquetadas						
<b>3. Ingresos Derivados de Financiamientos (3=A)</b>	0	0	0	0	0	0
A. Ingresos Derivados de Financiamientos	0	0	0	0	0	0
<b>4. Total de Resultados de Ingresos (4=1+2+3)</b>	0	0	0	0	0	0
<b>Datos Informativos</b>						
1. Ingresos Derivados de Financiamientos con Fuente de Pago de Recursos de Libre Disposición						
2. Ingresos derivados de Financiamientos con Fuente de Pago de Transferencias Federales Etiquetadas						
<b>3. Ingresos Derivados de Financiamiento (3 = 1 + 2)</b>	0	0	0	0	0	0




Unidad de Servicios Educativos del Estado de Tlaxcala (a)

Resultados de Egresos - LDF

(PESOS)

Concepto (b)	2020 (c)	2021 (c)	2022 (c)	2023 (c)	2024 (c)	2025 (d)
<b>1. Gasto No Etiquetado (1=A+B+C+D+E+F+G+H+I)</b>	0	0	0	0	0	0
A. Servicios Personales						
B. Materiales y Suministros						
C. Servicios Generales						
D. Transferencias, Asignaciones, Subsidios y Otras Ayudas						
E. Bienes Muebles, Inmuebles e Intangibles						
F. Inversión Pública						
G. Inversiones Financieras y Otras Provisiones						
H. Participaciones y Aportaciones						
I. Deuda Pública						
<b>2. Gasto Etiquetado (2=A+B+C+D+E+F+G+H+I)</b>	0	0	0	0	0	0
A. Servicios Personales						
B. Materiales y Suministros						
C. Servicios Generales						
D. Transferencias, Asignaciones, Subsidios y Otras Ayudas						
E. Bienes Muebles, Inmuebles e Intangibles						
F. Inversión Pública						
G. Inversiones Financieras y Otras Provisiones						
H. Participaciones y Aportaciones						
I. Deuda Pública						
<b>3. Total del Resultado de Egresos (3=1+2)</b>	0	0	0	0	0	0

**Unidad de Servicios Educativos del Estado de Tlaxcala (a)**  
**Informe sobre Estudios Actuariales - LDF**

	Pensiones y jubilaciones	Salud	Riesgos de trabajo	Invalidez y vida	Otras prestaciones sociales
<b>Tipo de Sistema</b> Prestación laboral o Fondo general para trabajadores del estado o municipio Beneficio definido, Contribución definida o Mixto  <b>Población afiliada</b> Activos Edad máxima Edad mínima Edad promedio Pensionados y Jubilados Edad máxima Edad mínima Edad promedio Beneficiarios Promedio de años de servicio (trabajadores activos) Aportación individual al plan de pensión como % del salario Aportación del ente público al plan de pensión como % del salario Crecimiento esperado de los pensionados y jubilados (como %) Crecimiento esperado de los activos (como %) Edad de Jubilación o Pensión Esperanza de vida  <b>Ingresos del Fondo</b> Ingresos Anuales al Fondo de Pensiones  <b>Nómina anual</b> Activos Pensionados y Jubilados Beneficiarios de Pensionados y Jubilados  <b>Monto mensual por pensión</b> Máximo Mínimo Promedio  <b>Monto de la reserva</b>  <b>Valor presente de las obligaciones</b> Pensiones y Jubilaciones en curso de pago Generación actual Generaciones futuras  <b>Valor presente de las contribuciones asociadas a los sueldos futuros de cotización X%</b> Generación actual Generaciones futuras  <b>Valor presente de aportaciones futuras</b> Generación actual Generaciones futuras Otros Ingresos  <b>Déficit/superávit actuarial</b> Generación actual Generaciones futuras  <b>Periodo de suficiencia</b> Año de descapitalización Tasa de rendimiento  <b>Estudio actuarial</b> Año de elaboración del estudio actuarial Empresa que elaboró el estudio actuarial					

**NOMBRE DEL ENTE PÚBLICO (a)**  
**Guía de Cumplimiento de la Ley de Disciplina Financiera de las Entidades Federativas y Municipios**  
**Del 1 de enero al 31 de diciembre de 20XX (b)**

Indicadores de Observancia (c)	Implementación		Resultado		Fundamento (h)	Comentarios (i)
	SI	NO	Monio o valor (f)	Unidad (pesos/quince mil) (g)		
	Mecanismo de Verificación (d)	Fecha estimada de cumplimiento (e)				
<b>INDICADORES PRESUPUESTARIOS</b>						
<b>A. INDICADORES CUANTITATIVOS</b>						
<b>1 Balance Presupuestario Sostenible (f)</b>						
a. Propuesto	Iniciativa de Ley de Ingresos y Proyecto de Presupuesto de Egresos			pesos	Art. 6 y 19 de la LDF	
b. Estimado/Aprobado	Ley de Ingresos y Presupuesto de Egresos			pesos	Art. 6 y 19 de la LDF	
c. Devengado	Cuenta Pública / Formato 4 LDF			pesos	Art. 6 y 19 de la LDF	
<b>2 Balance Presupuestario de Recursos Disponibles Sostenible (k)</b>						
a. Propuesto	Iniciativa de Ley de Ingresos y Proyecto de Presupuesto de Egresos			pesos	Art. 6 y 19 de la LDF	
b. Estimado/Aprobado	Ley de Ingresos y Presupuesto de Egresos			pesos	Art. 6 y 19 de la LDF	
c. Devengado	Cuenta Pública / Formato 4 LDF			pesos	Art. 6 y 19 de la LDF	
<b>3 Financiamiento Neto dentro del Techo de Financiamiento Neto (j)</b>						
a. Propuesto	Iniciativa de Ley de Ingresos			pesos	Art. 6, 19 y 46 de la LDF	
b. Estimada	Ley de Ingresos			pesos	Art. 6, 19 y 46 de la LDF	
c. Devengado	Cuenta Pública / Formato 4 LDF			pesos	Art. 6, 19 y 46 de la LDF	
<b>4 Recursos destinados a la atención de desastres naturales</b>						
<b>a. Asignación al fideicomiso para desastres naturales (m)</b>						
a.1 Aprobado	Reporte Trim. Formato 6 a)			pesos	Art. 9 de la LDF	
a.2 Pagado	Cuenta Pública / Formato 6 a)			pesos	Art. 9 de la LDF	
b. Aportación promedio realizada por la Entidad Federativa durante los 5 ejercicios previos, para infraestructura dañada por desastres naturales (n)	Autorizaciones de recursos aprobados por el FONDEN			pesos	Art. 9 de la LDF	
c. Saldo del fideicomiso para desastres naturales (o)	Cuenta Pública / Auxiliar de Cuentas			pesos	Art. 9 de la LDF	
d. Costo promedio de los últimos 5 ejercicios de la reconstrucción de infraestructura dañada por desastres naturales (p)	Autorizaciones de recursos aprobados por el FONDEN			pesos	Art. 9 de la LDF	
<b>5 Techo para servicios personales (q)</b>						
a. Asignación en el Presupuesto de Egresos	Reporte Trim. Formato 6 d)			pesos	Art. 10 y 21 de la LDF	
b. Devengado	Reporte Trim. Formato 6 d)			pesos	Art. 13 fracc. V y 21 de la LDF	
<b>6 Previsiones de gasto para compromisos de pago derivados de APPs (r)</b>						
a. Asignación en el Presupuesto de Egresos	Presupuesto de Egresos			pesos	Art. 11 y 21 de la LDF	
<b>7 Techo de ADEFAS para el ejercicio fiscal (s)</b>						
a. Propuesto	Proyecto de Presupuesto de Egresos			pesos	Art. 12 y 20 de la LDF	
b. Aprobado	Reporte Trim. Formato 6 a)			pesos	Art. 12 y 20 de la LDF	
c. Devengado	Cuenta Pública / Formato 6 a)			pesos	Art. 12 y 20 de la LDF	
<b>B. INDICADORES CUALITATIVOS</b>						
<b>1 Iniciativa de Ley de Ingresos y Proyecto de Presupuesto de Egresos</b>						
a. Objetivos anuales, estrategias y metas para el ejercicio fiscal (f)	Iniciativa de Ley de Ingresos y Proyecto de Presupuesto de Egresos				Art. 5 y 16 de la LDF	
b. Proyecciones de ejercicios posteriores (g)	Iniciativa de Ley de Ingresos y Proyecto de Presupuesto de Egresos / Formatos 7 a) y b)				Art. 5 y 16 de la LDF	
c. Descripción de riesgos relevantes y propuestas de acción para enfrentarlos (v)	Iniciativa de Ley de Ingresos y Proyecto de Presupuesto de Egresos				Art. 5 y 16 de la LDF	
d. Resultados de ejercicios fiscales anteriores y el ejercicio fiscal en cuestión (w)	Iniciativa de Ley de Ingresos y Proyecto de Presupuesto de Egresos / Formatos 7 c) y d)				Art. 5 y 16 de la LDF	
e. Estudio actuarial de las pensiones de sus trabajadores (x)	Proyecto de Presupuesto de Egresos / Formato 8				Art. 5 y 16 de la LDF	
<b>2 Balance Presupuestario de Recursos Disponibles, en caso de ser negativo</b>						
a. Razones excepcionales que justifican el Balance Presupuestario de Recursos Disponibles negativo (y)	Iniciativa de Ley de Ingresos o Proyecto de Presupuesto de Egresos				Art. 6 y 19 de la LDF	
b. Fuente de recursos para cubrir el Balance Presupuestario de Recursos Disponibles negativo (z)	Iniciativa de Ley de Ingresos o Proyecto de Presupuesto de Egresos				Art. 6 y 19 de la LDF	
c. Número de ejercicios fiscales y acciones necesarias para cubrir el Balance Presupuestario de Recursos Disponibles negativo (aa)	Iniciativa de Ley de Ingresos o Proyecto de Presupuesto de Egresos				Art. 6 y 19 de la LDF	
d. Informes Trimestrales sobre el avance de las acciones para recuperar el Balance Presupuestario de Recursos Disponibles (bb)	Reporte Trim. y Cuenta Pública				Art. 6 y 19 de la LDF	
<b>3 Personales</b>						
a. Remuneraciones de los servidores públicos (cc)	Proyecto de Presupuesto				Art. 10 y 21 de la LDF	
b. Previsiones salariales y económicas para cubrir incrementos salariales, creación de plazas y otros (dd)	Proyecto de Presupuesto				Art. 10 y 21 de la LDF	
<b>INDICADORES DEL EJERCICIO PRESUPUESTARIO</b>						
<b>A. INDICADORES CUANTITATIVOS</b>						
<b>1 Ingresos Excedentes derivados de Ingresos de Libre Disposición</b>						
a. Monto de Ingresos Excedentes derivados de ILD (ca)	Cuenta Pública / Formato 5			pesos	Art. 14 y 21 de la LDF	
b. Monto de Ingresos Excedentes derivados de ILD destinados al fin del A. 14, fracción I de la LDF (cb)	Cuenta Pública			pesos	Art. 14 y 21 de la LDF	
c. Monto de Ingresos Excedentes derivados de ILD destinados al fin del A. 14, fracción II, a) de la LDF (cc)	Cuenta Pública			pesos	Art. 14 y 21 de la LDF	
d. Monto de Ingresos Excedentes derivados de ILD destinados al fin del A. 14, fracción II, b) de la LDF (cd)	Cuenta Pública			pesos	Art. 14 y 21 de la LDF	
e. Monto de Ingresos Excedentes derivados de ILD destinados al fin del artículo noveno transitorio de la LDF (e)				pesos	Art. Noveno Transitorio de la LDF	

**NOMBRE DEL ENTE PÚBLICO (a)**  
**Guía de Cumplimiento de la Ley de Disciplina Financiera de las Entidades Federativas y Municipios**  
 Del 1 de enero al 31 de diciembre de 20XX (b)

Indicadores de Observancia (c)	Implementación		Resultado		Fundamento (h)	Comentarios (i)
	SI	NO	Monto o valor (f)	Unidad (pesos/porcentaje) (g)		
	Mecanismo de Verificación (d)	Fecha estimada de cumplimiento (e)				
<b>INDICADORES PRESUPUESTARIOS</b>						
f. Monto de Ingresos Excedentes derivados de ILD destinados al fin señalado por el Artículo 14, párrafo segundo y en el artículo 21 y Noveno Transitorio de la LDF (j).				pesos	Art. 14 y 21 de la LDF	
g. Monto de Ingresos Excedentes derivados de ILD en un nivel de endeudamiento sostenible de acuerdo al Sistema de Alerías hasta por el 5% de los recursos para cubrir el Gasto Corriente (k).				pesos	Art. 14 y 21 de la LDF	
<b>B. INDICADORES CUALITATIVOS</b>						
1. Análisis Costo-Beneficio para programas o proyectos de inversión mayores a 10 millones de UDIS (l).	Página de internet de la Secretaría de Finanzas o Tesorería Municipal				Art. 13 frac. III y 21 de la LDF	
2. Análisis de conveniencia y análisis de transferencia de riesgos de los proyectos APPs (m).	Página de internet de la Secretaría de Finanzas o Tesorería Municipal				Art. 13 frac. III y 21 de la LDF	
3. Identificación de población objetivo, destino y temporalidad de subsidios (n).	Página de internet de la Secretaría de Finanzas o Tesorería Municipal				Art. 13 frac. VII y 21 de la LDF	
<b>INDICADORES DE DEUDA PÚBLICA</b>						
<b>A. INDICADORES CUANTITATIVOS</b>						
<b>1. Obligaciones a Corto Plazo</b>						
a. Límite de Obligaciones a Corto Plazo (mm)				pesos	Art. 30 frac. I de la LDF	
b. Obligaciones a Corto Plazo (nn)				pesos	Art. 30 frac. I de la LDF	

ANEXO 3

DE DISCIPLINA FINANCIERA DE LAS ENTIDADES FEDERATIVAS Y LOS MUNICIPIOS"

NOMBRE DEL ENTE PÚBLICO (a) Guía de Cumplimiento de la Ley de Disciplina Financiera de las Entidades Federativas y Municipios Del 1 de enero al 31 de diciembre de 20XX (b)								
Indicadores de Observancia (c)	Implementación				Resultado		Fundamento (h)	Comentarios (i)
	SI		NO		Monto o valor (f)	Unidad (pesos/porcentaje) (g)		
	Mecanismo de Verificación (d)	Fecha estimada de cumplimiento (e)						
<b>INDICADORES PRESUPUESTARIOS</b>								
<b>A. INDICADORES CUANTITATIVOS</b>								
<b>1 Balance Presupuestario Sostenible (j)</b>								
a	Propuesto	Iniciativa de Ley de Ingresos y Proyecto de Presupuesto de Egresos				pesos	Art. 6 y 19 de la LDF	
b	Aprobado	Ley de Ingresos y Presupuesto de Egresos				pesos	Art. 6 y 19 de la LDF	
c	Ejercido	Cuenta Pública / Formatos 4 LDF				pesos	Art. 6 y 19 de la LDF	
<b>2 Balance Presupuestario de Recursos Disponibles Sostenible (k)</b>								
a	Propuesto	Iniciativa de Ley de Ingresos y Proyecto de Presupuesto de Egresos				pesos	Art. 6 y 19 de la LDF	
b	Aprobado	Ley de Ingresos y Presupuesto de Egresos				pesos	Art. 6 y 19 de la LDF	
c	Ejercido	Cuenta Pública / Formatos 4 LDF				pesos	Art. 6 y 19 de la LDF	
<b>3 Financiamiento Neto dentro del Techo de Financiamiento Neto (l)</b>								
a	Propuesto	Iniciativa de Ley de Ingresos				pesos	Art. 6, 19 y 46 de la LDF	
b	Aprobado	Ley de Ingresos				pesos	Art. 6, 19 y 46 de la LDF	
c	Ejercido	Cuenta Pública / Formatos 4 LDF				pesos	Art. 6, 19 y 46 de la LDF	
<b>4 Recursos destinados a la atención de desastres naturales</b>								
a	Asignación al Fideicomiso para desastres naturales (m)							
	a 1 Aprobado	Reporte Trm. Formatos 6 a				pesos	Art. 9 de la LDF	
	a 2 Pagado	Cuenta Pública / Formatos 5 a)				pesos	Art. 9 de la LDF	
b	Aportación promedio realizada por la Entidad Federativa durante los 5 ejercicios previos para infraestructura dañada por desastres naturales (n)	Autorizaciones de recursos aprobadas por el FONDEC				pesos	Art. 9 de la LDF	
c	Saldo del fideicomiso para desastres naturales (o)	Cuenta Pública / Auxiliar de Cuentas				pesos	Art. 9 de la LDF	
d	Costo promedio de los últimos 5 ejercicios de la reconstrucción de infraestructura dañada por desastres naturales (p)	Autorizaciones de recursos aprobadas por el FONDEC				pesos	Art. 9 de la LDF	
<b>5 Techo para servicios personales (q)</b>								
a	Asignación en el Presupuesto de Egresos	Reporte Trm. Formatos 8 a)				pesos	Art. 10 y 21 de la LDF	
b	Ejercido	Reporte Trm. Formatos 8 d)				pesos	Art. 13 fracc. V y 21 de la LDF	
<b>6 Previsiones de gasto para compromisos de pago derivados de APPs (r)</b>								
a	Asignación en el Presupuesto de Egresos	Presupuesto de Egresos				pesos	Art. 11 y 21 de la LDF	
<b>7 Techo de ADEFAS para el ejercicio fiscal (s)</b>								
a	Propuesto	Proyecto de Presupuesto de Egresos				pesos	Art. 12 y 20 de la LDF	
b	Aprobado	Reporte Trm. Formatos 6 a)				pesos	Art. 12 y 20 de la LDF	
c	Ejercido	Cuenta Pública / Formatos 6 a)				pesos	Art. 12 y 20 de la LDF	
<b>B. INDICADORES CUALITATIVOS</b>								
<b>1 Iniciativa de Ley de Ingresos y Proyecto de Presupuesto de Egresos</b>								
a	Objetivos anuales, estrategias y metas para el ejercicio fiscal (t)	Iniciativa de Ley de Ingresos y Proyecto de Presupuesto de Egresos					Art. 5 y 18 de la LDF	
b	Proyecciones de ejercicios posteriores (u)	Iniciativa de Ley de Ingresos y Proyecto de Presupuesto de Egresos / Formatos 7 a) y 8)					Art. 5 y 18 de la LDF	

c	Descripción de riesgos relevantes y propuestas de acción para enfrentados (v)		Iniciativa de Ley de Ingresos y Proyecto de Presupuesto de Egresos						Art. 5 y 18 de la LDF
d	Resultados de ejercicios fiscales anteriores y el ejercicio fiscal en cuestión (w)		Iniciativa de Ley de Ingresos y Proyecto de Presupuesto de Egresos (Formatos 7-C) y (D)						Art. 5 y 18 de la LDF
e	Estudio actual del de las pensiones de sus trabajadores (x)		Proyecto de Presupuesto de Egresos / Formato 8						Art. 5 y 18 de la LDF
<b>2 Balance Presupuestario de Recursos Disponibles, en caso de ser negativo</b>									
a	Razones excepcionales que justifican el Balance Presupuestario de Recursos Disponibles negativo (y)		Iniciativa de Ley de Ingresos y Proyecto de Presupuesto de Egresos						Art. 6 y 19 de la LDF
b	Fuente de recursos para cubrir el Balance Presupuestario de Recursos Disponibles negativo (z)		Iniciativa de Ley de Ingresos y Proyecto de Presupuesto de Egresos						Art. 6 y 19 de la LDF
c	Número de ejercicios fiscales y acciones necesarias para cubrir el Balance Presupuestario de Recursos Disponibles negativo (aa)		Iniciativa de Ley de Ingresos y Proyecto de Presupuesto de Egresos						Art. 6 y 19 de la LDF
d	Informes Trimestrales sobre el avance de las acciones para recuperar el Balance Presupuestario de Recursos Disponibles (bb)		Reporte Trim. y Cuenta Pública						Art. 6 y 19 de la LDF

<b>3 Servicios Personales</b>									
a	Remuneraciones de los servidores públicos (cc)		Proyecto de Presupuesto						Art. 10 y 21 de la LDF
b	Previsiones salariales y acciones para cubrir incrementos salariales, creación de plazas y otros (cd)		Proyecto de Presupuesto						Art. 10 y 21 de la LDF

**INDICADORES DEL EJERCICIO PRESUPUESTARIO**

**A. INDICADORES CUANTITATIVOS**

<b>I Ingresos Excedentes derivados de Ingresos de Libre Disposición</b>									
a	Monto de Ingresos Excedentes derivados de I.D. (ee)		Cuenta Pública / Formato 5					pesos	Art. 14 y 21 de la LDF
b	Monto de Ingresos Excedentes derivados de I.D. destinados al fin del A. 14, fracción I de la LDF (ff)		Cuenta Pública					pesos	Art. 14 y 21 de la LDF
c	Monto de Ingresos Excedentes derivados de I.D. destinados al fin del A. 14, fracción II a) de la LDF (gg)		Cuenta Pública					pesos	Art. 14 y 21 de la LDF
d	Monto de Ingresos Excedentes derivados de I.D. destinados al fin del A. 14, fracción II, b) de la LDF (hh)		Cuenta Pública					pesos	Art. 14 y 21 de la LDF
e	Monto de Ingresos Excedentes derivados de I.D. destinados al fin del artículo novena transitorio de la LDF (ii)							pesos	Art. Noveno Transitorio de la LDF

**B. INDICADORES CUALITATIVOS**

1	Análisis Costo-Beneficio para programas o proyectos de inversión mayores a 10 millones de UDIS (jj)		Plaza de internet de la Secretaría de Finanzas o Tesorería Municipal						Art. 13 frac. III y 21 de la LDF
2	Análisis de conveniencia y análisis de transferencia de riesgos de los proyectos APPs (kk)		Plaza de internet de la Secretaría de Finanzas o Tesorería Municipal						Art. 13 frac. III y 21 de la LDF
3	Identificación de población objetivo, destino y temporalidad de subsidios (ll)		Plaza de internet de la Secretaría de Finanzas o Tesorería Municipal						Art. 13 frac. VII y 21 de la LDF

**INDICADORES DE DEUDA PÚBLICA**

**A. INDICADORES CUANTITATIVOS**

<b>I Obligaciones a Corto Plazo</b>									
a	Límite de Obligaciones a Corto Plazo (mm)							pesos	Art. 30 frac. I de la LDF
b	Obligaciones a Corto Plazo (nn)							pesos	Art. 30 frac. I de la LDF

*[Handwritten mark]*

*[Handwritten mark]*