



INFORMACIÓN CONTABLE



CUENTA PÚBLICA
ENTIDAD FEDERATIVA DE TLAXCALA
AL 30 DE JUNIO

2025



USET

SECTOR PARAESTATAL

Unidad de Servicios Educativos Del Estado de Tlaxcala
Estado de Actividades
Del 01 de Enero al 30 de Junio 2025 al 31 de Diciembre del 2024
(Cifras en Pesos)


Concepto	2025	2024
INGRESOS Y OTROS BENEFICIOS		
Ingresos de Gestión	0	0
Impuestos	0	0
Cuotas y Aportaciones de Seguridad Social	0	0
Contribuciones de Mejoras	0	0
Derechos	0	0
Productos	0	0
Aprovechamientos	0	0
Ingresos por Venta de Bienes y Prestación de Servicios	0	0
Participaciones, Aportaciones, Convenios, Incentivos Derivados de la Colaboración Fiscal, Fondos Distintos de Aportaciones, Transferencias, Asignaciones, Subsidios y Subvenciones, y Pensiones y Jubilaciones	2,824,581,875	7,521,571,068
Participaciones, Aportaciones, Convenios, Incentivos Derivados de la Colaboración Fiscal y Fondos Distintos de Aportaciones	0	0
Transferencias, Asignaciones, Subsidios y Subvenciones, y Pensiones y Jubilaciones	2,824,581,875	7,521,571,068
Otros Ingresos y Beneficios	644,162	2,166,194
Ingresos Financieros	644,162	2,166,194
Incremento por Variación de Inventarios	0	0
Disminución del Exceso de Estimaciones por Pérdida o Deterioro u Obsolescencia	0	0
Disminución del Exceso de Provisiones	0	0
Otros Ingresos y Beneficios Varios	0	0
Total de Ingresos y Otros Beneficios	2,825,226,038	7,623,737,262
GASTOS Y OTRAS PÉRDIDAS		
Gastos de Funcionamiento	2,590,882,294	7,345,523,023
Servicios Personales	2,476,286,129	6,942,007,629
Materiales y Suministros	22,838,916	117,806,153
Servicios Generales	91,757,248	285,709,241
Transferencias, Asignaciones, Subsidios y Otras Ayudas	49,692,222	114,889,651
Transferencias Internas y Asignaciones al Sector Público	43,599,564	106,441,099
Transferencias al Resto del Sector Público	0	0
Subsidios y Subvenciones	0	0
Ayudas Sociales	6,092,658	8,448,552
Pensionamientos y Jubilaciones	0	0
Transferencias a Fideicomisos, Mandatos y Contratos Análogos	0	0
Transferencias a la Seguridad Social	0	0
Donativos	0	0
Transferencias al Exterior	0	0
Participaciones y Aportaciones	0	0
Participaciones	0	0
Aportaciones	0	0
Convenios	0	0
Intereses, Comisiones y Otros Gastos de la Deuda Pública	0	0
Intereses de la Deuda Pública	0	0
Comisiones de la Deuda Pública	0	0
Gastos de la Deuda Pública	0	0
Costo por Coberturas	0	0
Apoyos Financieros	0	0
Otros Gastos y Pérdidas Extraordinarias	0	0
Estimaciones, Depreciaciones, Deterioros, Obsolescencia y Amortizaciones	0	0
Provisiones	0	0
Disminución de Inventarios	0	0
Otros Gastos	0	0
Inversión Pública	0	0
Inversión Pública no Capitalizable	0	0
Total de Gastos y Otras Pérdidas	2,640,574,516	7,460,412,674
Resultados del Ejercicio (Ahorro/Desahorro)	184,651,522	63,324,588

Dr. Homero Meneses Hernández
 Secretario de Educación Pública y
 Director General de la USET

Lic. René Suárez Suárez
 Director de Administración y Finanzas

Unidad de Servicios Educativos Del Estado de Tlaxcala
Estado de Situación Financiera
 Del 01 de Enero al 30 de Junio 2025 al 31 de Diciembre del 2024
 (Cifras en Pesos)

Concepto	2025	2024	Concepto	2025	2024
ACTIVO			PASIVO		
Activo Circulante			Pasivo Circulante		
Efectivo y Equivalentes	249,629,781	162,933,062	Cuentas por Pagar a Corto Plazo	31,162,871	117,041,132
Derechos a Recibir Efectivo o Equivalentes	491,458	348,283	Documentos por Pagar a Corto Plazo	0	0
Derechos a Recibir Bienes o Servicios	121,852	3,531,187	Porción a Corto Plazo de la Deuda Pública a Largo Plazo	0	0
Inventarios	0	0	Títulos y Valores a Corto Plazo	0	0
Almacenes	0	0	Pasivos Diferidos a Corto Plazo	0	0
Estimación por Pérdida o Deterioro de Activos Circulantes	0	0	Fondos y Bienes de Terceros en Garantía y/o	0	0
Otros Activos Circulantes	0	0	Provisiones a Corto Plazo	0	0
Total de Activos Circulantes	250,243,092	166,810,532	Otros Pasivos a Corto Plazo	0	0
Activo No Circulante			Total de Pasivos Circulantes	31,162,871	117,041,132
Inversiones Financieras a Largo Plazo	0	0	Pasivo No Circulante		
Derechos a Recibir Efectivo o Equivalentes a Largo Plazo	0	0	Cuentas por Pagar a Largo Plazo	0	0
Bienes Inmuebles, Infraestructura y Construcciones en Proceso	458,505,411	458,505,411	Documentos por Pagar a Largo Plazo	0	0
Bienes Muebles	309,276,844	309,125,600	Deuda Pública a Largo Plazo	0	0
Activos Intangibles	836,704	836,704	Pasivos Diferidos a Largo Plazo	0	0
Depreciación, Deterioro y Amortización Acumulada de Bienes	0	0	Fondos y Bienes de Terceros en Garantía y/o	0	0
Activos Diferidos	0	0	Provisiones a Largo Plazo	0	0
Estimación por Pérdida o Deterioro de Activos no Circulantes	0	0	Total de Pasivos No Circulantes	0	0
Otros Activos no Circulantes	0	0	Total del Pasivo	31,162,871	117,041,132
Total de Activos No Circulantes	768,818,959	768,467,715	HACIENDA PÚBLICA/PATRIMONIO		
Total del Activo	1,018,862,051	935,278,247	Hacienda Pública/Patrimonio Contribuido	577,754,741	577,754,741
			Aportaciones	577,035,241	577,035,241
			Donaciones de Capital	719,500	719,500
			Actualización de la Hacienda Pública/Patrimonio	0	0
			Hacienda Pública/Patrimonio Generado	409,944,439	240,482,374
			Resultados del Ejercicio (Ahorro/ Desahorro)	184,651,523	63,324,588
			Resultados de Ejercicios Anteriores	225,292,917	177,157,786
			Revalúos	0	0
			Reservas	0	0
			Rectificaciones de Resultados de Ejercicios Anteriores	0	0
			Exceso o Insuficiencia en la Actualización de la	0	0
			Resultado por Posición Monetaria	0	0
			Resultado por Tenencia de Activos no Monetarios	0	0
			Total Hacienda Pública/Patrimonio	987,699,180	818,237,115
			Total del Pasivo y Hacienda Pública/Patrimonio	1,018,862,051	935,278,247



Dr. Homero Meneses Hernández
 Secretario de Educación Pública y
 Director General de la USET



Lic. René Suárez Suárez
 Director de Administración y Finanzas

SECTOR PARAESTATAL

Unidad de Servicios Educativos Del Estado de Tlaxcala
Estado de Cambios en la Situación Financiera
 Del 01 de Enero al 30 de Junio 2026 al 31 de Diciembre del 2024
 (Cifras en Pesos)

Concepto	Origen	Aplicación
ACTIVO		
Activo Circulante	3,409,335	86,993,139
Efectivo y Equivalentes	3,409,335	86,841,895
Derechos a Recibir Efectivo o Equivalentes	0	86,696,720
Derechos a Recibir Bienes o Servicios	3,409,335	145,175
Inventarios	0	0
Almacenes	0	0
Estimación por Pérdida o Deterioro de Activos Circulantes	0	0
Otros Activos Circulantes	0	0
Activo No Circulante	0	151,244
Inversiones Financieras a Largo Plazo	0	0
Derechos a Recibir Efectivo o Equivalentes a Largo Plazo	0	0
Bienes Inmuebles, Infraestructura y Construcciones en Proceso	0	0
Bienes Muebles	0	151,244
Activos Intangibles	0	0
Depreciación, Deterioro y Amortización Acumulada de Bienes	0	0
Activos Diferidos	0	0
Estimación por Pérdida o Deterioro de Activos no Circulantes	0	0
Otros Activos no Circulantes	0	0
PASIVO		
Pasivo Circulante	0	85,878,261
Cuentas por Pagar a Corto Plazo	0	85,878,261
Documentos por Pagar a Corto Plazo	0	0
Porción a Corto Plazo de la Deuda Pública a Largo Plazo	0	0
Titulos y Valores a Corto Plazo	0	0
Pasivos Diferidos a Corto Plazo	0	0
Fondos y Bienes de Terceros en Garantía y/o Administración a Corto Plazo	0	0
Provisiones a Corto Plazo	0	0
Otros Pasivos a Corto Plazo	0	0
Pasivo No Circulante	0	0
Cuentas por Pagar a Largo Plazo	0	0
Documentos por Pagar a Largo Plazo	0	0
Deuda Pública a Largo Plazo	0	0
Pasivos Diferidos a Largo Plazo	0	0
Fondos y Bienes de Terceros en Garantía y/o Administración a Largo Plazo	0	0
Provisiones a Largo Plazo	0	0
HACIENDA PÚBLICA/PATRIMONIO	169,462,064	0
Hacienda Pública/Patrimonio Contribuido	0	0
Aportaciones	0	0
Donaciones de Capital	0	0
Actualización de la Hacienda Pública/Patrimonio	0	0
Hacienda Pública/Patrimonio Generado	169,462,064	0
Resultados del Ejercicio (Ahorro/ Desahorro)	121,326,933	0
Resultados de Ejercicios Anteriores	48,135,131	0
Revalúos	0	0
Reservas	0	0
Rectificaciones de Resultados de Ejercicios Anteriores	0	0
Exceso o Insuficiencia en la Actualización de la Hacienda Pública/Patrimonio	0	0
Resultado por Posición Monetaria	0	0
Resultado por Tenencia de Activos no Monetarios	0	0




Dr. Homero Meneses Hernández
 Secretario de Educación Pública y
 Director General de la USET



Lic. René Suárez Suárez
 Director de Administración y Finanzas

Unidad de Servicios Educativos del Estado de Tlaxcala
Estado Analítico del Activo
Del 01 de Enero al 30 de Junio 2025
(Cifras en Pesos)

Concepto	Saldo Inicial	Cargos del Periodo	Abonos del Periodo	Saldo Final	Variación del Periodo
ACTIVO					
Activo Circulante	166,810,533	5,661,321,703	5,577,889,145	250,243,091	83,432,558
Efectivo y Equivalentes	162,933,062	2,836,047,693	2,749,350,974	249,629,781	86,696,719
Derechos a Recibir Efectivo o Equivalentes	346,284	2,825,274,010	2,825,128,836	491,458	145,174
Derechos a Recibir Bienes o Servicios	3,531,188	0	3,409,335	121,853	-3,409,335
Inventarios	0	0	0	0	0
Almacenes	0	0	0	0	0
Estimación por Pérdida o Deterioro de Activos Circulantes	0	0	0	0	0
Otros Activos Circulantes	0	0	0	0	0
Activo No Circulante	768,467,714	151,244	0	768,618,958	151,244
Inversiones Financieras a Largo Plazo	0	0	0	0	0
Derechos a Recibir Efectivo o Equivalentes a Largo Plazo	0	0	0	0	0
Bienes Inmuebles, Infraestructura y Construcciones en Proceso	458,505,410	0	0	458,505,410	0
Bienes Muebles	309,125,600	151,244	0	309,276,844	151,244
Activos Intangibles	836,704	0	0	836,704	0
Depreciación, Deterioro y Amortización Acumulada de Bienes	0	0	0	0	0
Activos Diferidos	0	0	0	0	0
Estimación por Pérdida o Deterioro de Activos no Circulantes	0	0	0	0	0
Otros Activos no Circulantes	0	0	0	0	0
TOTAL DEL ACTIVO	935,278,247	5,661,472,947	5,577,889,145	1,018,862,049	83,583,802



Dr. Homero Meneses Hernández
Secretario de Educación Pública y
Director General de la USET





Lic. René Suárez Suárez
Director de Administración y Finanzas

SECTOR PARAESTATAL

Unidad de Servicios Educativos del Estado de Tlaxcala
 Estado Analítico de la Deuda y Otros Pasivos
 Del 01 de Enero al 30 de Junio 2025
 (Cifras en Pesos)

Denominación de las Deudas	Moneda de Contratación	Institución o País Acreedor	Saldo Inicial del Periodo	Saldo Final del Periodo
DEUDA PÚBLICA				
Corto Plazo				
Deuda Interna			0	0
Instituciones de Crédito	Peso	México	0	
Títulos y Valores	Peso	México	0	
Arrendamientos Financieros	Peso	México	0	
Deuda Externa			0	0
Organismos Financieros Internacionales	Peso	México	0	0
Deuda Bilateral	Peso	México	0	0
Títulos y Valores	Peso	México	0	0
Arrendamientos Financieros	Peso	México	0	0
Subtotal de Deuda Pública a Corto Plazo			0	0
Largo Plazo				
Deuda Interna			0	0
Instituciones de Crédito	Peso	México	0	0
Títulos y Valores	Peso	México	0	0
Arrendamientos Financieros	Peso	México	0	0
Deuda Externa			0	0
Organismos Financieros Internacionales	Peso	México	0	0
Deuda Bilateral	Peso	México	0	0
Títulos y Valores	Peso	México	0	0
Arrendamientos Financieros	Peso	México	0	0
Subtotal de Deuda Pública a Largo Plazo			0	0
Total de Otros Pasivos	Peso	México	117,041,132	31,162,871
Total de Deuda Pública y Otros Pasivos			117,041,132	31,162,871



 Dr. Homero Meneses Hernández
 Secretario de Educación Pública y
 Director General de la USET



 Lic. René Suárez Suárez
 Director de Administración y Finanzas

Unidad de Servicios Educativos del Estado de Tlaxcala
Estado de Variación en la Hacienda Pública
Del 01 de Enero al 30 de Junio 2025
(Cifras en Pesos)

Concepto	Hacienda Pública / Patrimonio Contribuido	Hacienda Pública / Patrimonio Generado de Ejercicios Anteriores	Hacienda Pública / Patrimonio Generado del Ejercicio	Exceso o Insuficiencia en la Actualización de la Hacienda Pública / Patrimonio	Total
Hacienda Pública/Patrimonio Contribuido Neto de 2024	577,754,741	0	0	0	577,754,741
Aportaciones	577,035,241	0	0	0	577,035,241
Donaciones de Capital	719,500	0	0	0	719,500
Actualización de la Hacienda Pública/Patrimonio	0	0	0	0	0
Hacienda Pública/Patrimonio Generado Neto de 2024	0	177,157,786	63,324,589	0	240,482,375
Resultados del Ejercicio (Ahorro/Desahorro)	0	0	63,324,589	0	63,324,589
Resultados de Ejercicios Anteriores	0	177,157,786	0	0	177,157,786
Revalúos	0	0	0	0	0
Reservas	0	0	0	0	0
Rectificaciones de Resultados de Ejercicios Anteriores	0	0	0	0	0
Exceso o Insuficiencia en la Actualización de la Hacienda	0	0	0	0	0
Resultado por Posición Monetaria	0	0	0	0	0
Resultado por Tenencia de Activos no Monetarios	0	0	0	0	0
Hacienda Pública/Patrimonio Neto Final de 2024	577,754,741	177,157,786	63,324,589	0	818,237,116
Cambios en la Hacienda Pública/Patrimonio Contribuido Neto de 2025	0	0	0	0	0
Aportaciones	0	0	0	0	0
Donaciones de Capital	0	0	0	0	0
Actualización de la Hacienda Pública/Patrimonio	0	0	0	0	0
Variaciones de la Hacienda Pública/Patrimonio Generado Neto de 2025	0	48,135,131	121,326,934	0	169,462,065
Resultados del Ejercicio (Ahorro/Desahorro)	0	0	184,651,523	0	184,651,523
Resultados de Ejercicios Anteriores	0	48,135,131	-63,324,589	0	-15,189,458
Revalúos	0	0	0	0	0
Reservas	0	0	0	0	0
Rectificaciones de Resultados de Ejercicios Anteriores	0	0	0	0	0
Cambios en el Exceso o Insuficiencia en la Actualización de la	0	0	0	0	0
Resultado por Posición Monetaria	0	0	0	0	0
Resultado por Tenencia de Activos no Monetarios	0	0	0	0	0
Hacienda Pública/Patrimonio Neto Final de 2025	577,754,741	225,292,917	184,651,523	0	987,699,181

Bajo protesta de decir verdad declaramos que los Estados Financieros y sus Notas son razonablemente correctos y responsabilidad del emisor



Dr. Homero Meneses Hernández
Secretario de Educación Pública y
Director General de la USET


Lic. René Suárez Suárez
Director de Administración y Finanzas

SECTOR PARAESTATAL

Unidad de Servicios Educativos del Estado de Tlaxcala
Estado de Flujos de Efectivo
Del 01 de Enero al 30 de Junio 2025 al 31 de Diciembre del 2024
(Cifras en Pesos)

Concepto	2025	2024
Flujos de Efectivo de las Actividades de Operación		
Origen	2,824,681,875	7,621,671,068
Impuestos	0	0
Cuotas y Aportaciones de Seguridad Social	0	0
Contribuciones de Mejoras	0	0
Derechos	0	0
Productos	0	0
Aprovechamientos	0	0
Ingresos por Venta de Bienes y Prestación de Servicios	0	0
Participaciones, Aportaciones, Convenios, Incentivos Derivados de la Colaboración Fiscal y Fondos Distintos de Aportaciones	0	0
Transferencias, Asignaciones, Subsidios y Subvenciones, y Pensiones y Jubilaciones	2,824,581,875	7,521,571,068
Otros Orígenes de Operación	0	0
Aplicación	2,737,733,912	7,563,192,967
Servicios Personales	2,474,553,523	6,921,665,189
Materiales y Suministros	15,012,966	80,88,118
Servicios Generales	90,175,333	266,319,069
Transferencias Internas y Asignaciones al Sector Público	43,599,564	105,441,099
Transferencias al Resto del Sector Público	0	0
Subsidios y Subvenciones	0	0
Ayudas Sociales	6,076,458	8,448,552
Pensiones y Jubilaciones	0	0
Transferencias a Fideicomisos, Mandatos y Contratos Análogos	0	0
Transferencias a la Seguridad Social	0	0
Donativos	0	0
Transferencias al Exterior	0	0
Participaciones	0	0
Aportaciones	0	0
Convenios	0	0
Otras Aplicaciones de Operación	107,315,089	170,130,940
Flujos Netos de Efectivo por Actividades de Operación	86,947,963	-31,621,899
Flujos de Efectivo de las Actividades de Inversión		
Origen	0	0
Bienes inmuebles, Infraestructura y Construcciones en Proceso	0	0
Bienes Muebles	0	0
Otros Orígenes de Inversión	0	0
Aplicación	161,244	5,487,531
Bienes Inmuebles, Infraestructura y Construcciones en Proceso	0	3,064,555
Bienes Muebles	161,244	2,422,976
Otras Aplicaciones de Inversión	0	0
Flujos Netos de Efectivo por Actividades de Inversión	-161,244	-5,487,531
Flujos de Efectivo de las Actividades de Financiamiento		
Origen	0	0
Endeudamiento Neto	0	0
Interno	0	0
Externo	0	0
Otros Orígenes de Financiamiento	0	0
Aplicación	0	0
Servicios de la Deuda	0	0
Interno	0	0
Externo	0	0
Otras Aplicaciones de Financiamiento	0	0
Flujos Netos de Efectivo por Actividades de Financiamiento	0	0
Incremento/Disminución Neta en el Efectivo y Equivalentes al Efectivo	86,696,719	-37,109,430
Efectivo y Equivalentes al Efectivo al Inicio del Ejercicio	162,933,062	200,042,491
Efectivo y Equivalentes al Efectivo al Final del Ejercicio	249,629,781	162,933,061



Dr. Homero Meneses Hernández
Secretario de Educación Pública y
Director General de la USST


Lic. René Suárez Suárez
Director de Administración y Finanzas


Informe de Pasivos Contingentes

La Unidad de Servicios Educativos del Estado de Tlaxcala, no registró información en el período que se presenta por el concepto de pasivos contingentes.

Bajo protesta de decir verdad declaramos que los Estados Financieros y sus Notas son razonablemente correctos y responsabilidad del emisor.



Dr. Homero Meneses Hernández
Secretario de Educación Pública y
Director General de la USET



Lic. René Suárez Suárez
Director de Administración y Finanzas

I) NOTAS A LOS ESTADOS FINANCIEROS

Las notas a los estados financieros son explicaciones que amplían el origen y significado de los datos y cifras que se presentan en los Estados Financieros, proporcionando información acerca del ente público, sus transacciones y otros eventos que lo han afectado o podrían afectar económicamente, las cuales son parte integrante de los mismos, teniendo presente los postulados de revelación suficiente e importancia relativa.

Su objetivo es revelar y proporcionar información adicional que no se presenta en los Estados Financieros, pero que es relevante para la comprensión de alguno de ellos. Lo anterior para dar cumplimiento a los artículos 46, fracción I, inciso g), 47, 48 y 49 de la Ley General de Contabilidad Gubernamental (LGCG).

Las Notas a los Estados Financieros deberán incluir en el encabezado los siguientes datos: Nombre del Ente Público, la denominación "Notas a los Estados Financieros", periodo de que se trata y la unidad monetaria en que están expresadas las cifras (pesos).

A continuación, se presentan los tres tipos de notas que acompañan a los Estados Financieros, a saber:

- a) Notas de gestión administrativa,
- b) Notas de desglose, y
- c) Notas de memoria (cuentas de orden).

a) NOTAS DE GESTIÓN ADMINISTRATIVA

Estas Notas tienen como objetivo la revelación del contexto y de los aspectos económico-financieros más relevantes que influyeron en las decisiones del periodo, y que deberán ser considerados en la elaboración de los estados financieros para la mayor comprensión de los mismos y sus particularidades.

De esta manera, se informan y explican las condiciones relacionadas con la información financiera de cada periodo de gestión; además, de exponer aquellas políticas que podrían afectar la toma de decisiones en periodos posteriores.

1. Autorización e Historia

- a) Fecha de creación del ente.

La Unidad de Servicios Educativos del Estado de Tlaxcala, es un Organismo Público Descentralizado del Gobierno del Estado de Tlaxcala, según Decreto de Creación número 158, de fecha 21 de mayo de 1992, publicado en el Periódico Oficial del Estado.

- b) Principales cambios en su estructura

Durante el ejercicio 2025, no se dieron cambios significativos en la estructura de la Unidad de Servicios Educativos del Estado de Tlaxcala.



2. Panorama Económico y Financiero

La Unidad de Servicios Educativos del Estado de Tlaxcala presta los servicios de Educación para lo que fue creada, a través del apoyo del Gobierno Estatal cumple satisfactoriamente con los compromisos planteados para el fin de año fiscal.

3. Organización y Objeto Social

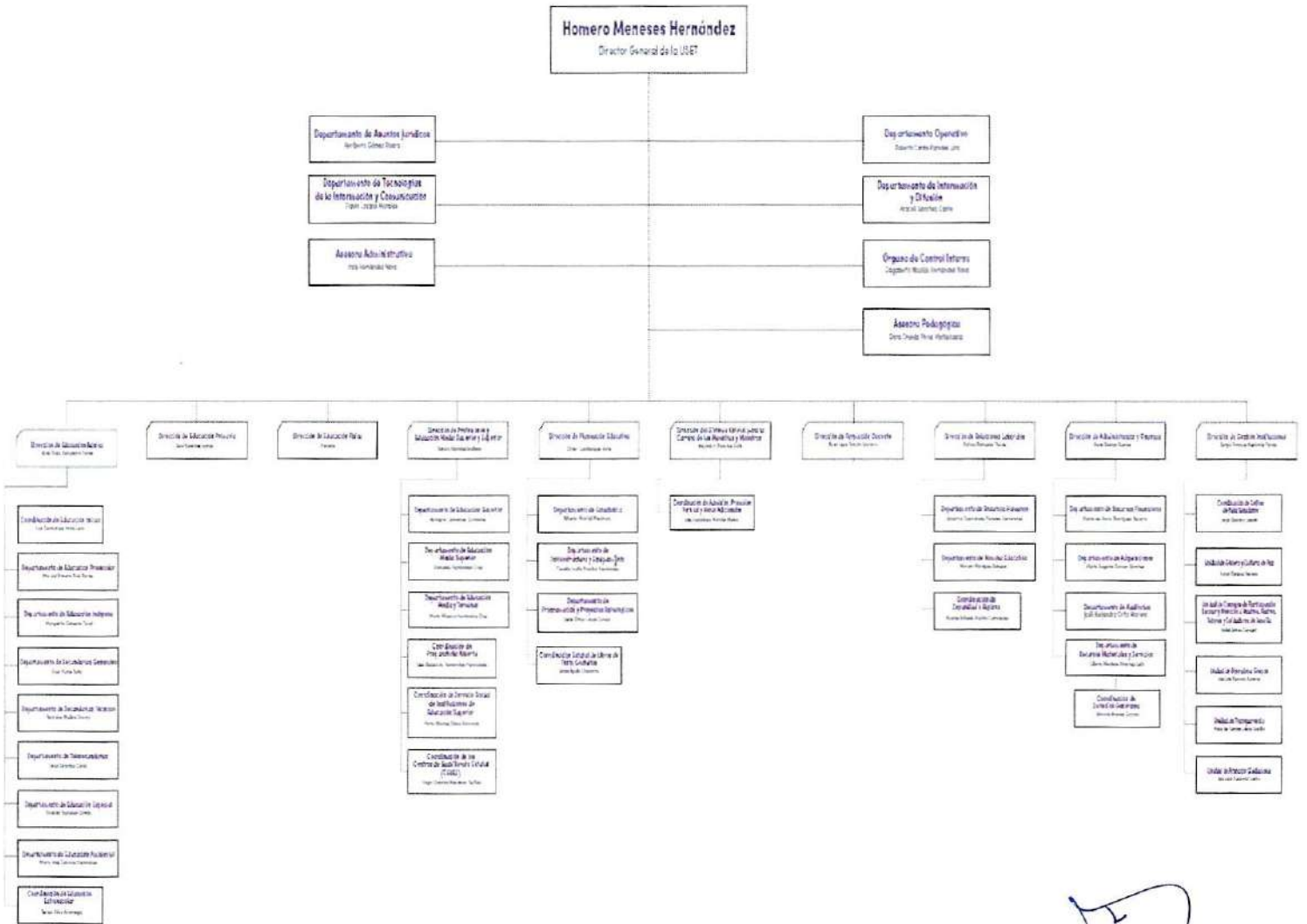
La Unidad de Servicios Educativos del Estado de Tlaxcala:

- a) Objeto social
La impartición de Educación en el Estado
- b) Principal actividad
La Coordinación de los Servicios de Educación Básica y Normal en el Estado de Tlaxcala.
- c) Ejercicio fiscal
2025
- d) Régimen jurídico
Jurídicamente constituido como un Organismo Público Descentralizado del Gobierno del Estado de Tlaxcala y fiscalmente es una Persona moral no lucrativa
- e) Consideraciones fiscales del ente:
Se registra como retenedor puro: teniendo las siguientes obligaciones fiscales:
ISR retenciones por salarios
ISR retenciones por asimilados a salarios
ISR retenciones por servicios profesionales
ISR por pagos por cuenta de terceros o retenciones por arrendamiento de inmuebles



f) Estructura organizacional básica

UNIDAD DE SERVICIOS EDUCATIVOS DEL ESTADO DE TLAXCALA



[Handwritten signature]

g) Fideicomisos, mandatos y análogos de los cuales es fideicomitente o fiduciario

La Unidad de Servicios Educativos del Estado de Tlaxcala, no presento información de Fideicomisos.

4. Bases de Preparación de los Estados Financieros

Los presentes Estados Financieros han sido elaborados cumplimiento a los dispuesto en los artículos 44, 45, 46 y 49 del CAPÍTULO I "De la Información Financiera Gubernamental", TÍTULO CUARTO "De la Información Financiera Gubernamental y la Cuenta Pública", de la Ley General de Contabilidad Gubernamental vigente; la Unidad de Servicios Educativos del Estado de Tlaxcala presenta los Estados Financieros que reflejan la situación presupuestal y financiera en este periodo.

Se mantiene el compromiso de responder a las reformas y requerimientos que las leyes y normas emitidas por el Consejo Nacional de Armonización Contable (CONAC), que brindan transparencia en el ejercicio de los recursos públicos y dan certeza a la emisión de información contable y financiera en el contexto local y nacional

5. Políticas de Contabilidad Significativas

No se han adoptado medidas especiales o significativas en la preparación de la información financiera, en el proceso de adopción de las nuevas disposiciones de la Ley General de Contabilidad Gubernamental, se procederá a realizar los cambios necesarios en las políticas de contabilidad mimos que se irán informando en su oportunidad.

6. Posición en Moneda Extranjera y Protección por Riesgo Cambiario

La Unidad de Servicios Educativos del Estado de Tlaxcala, no realizo operaciones en Moneda extranjera en el periodo.

7. Reporte Analítico del Activo

La Unidad de Servicios Educativos del Estado de Tlaxcala, no presento operaciones en el periodo por este concepto.

8. Fideicomisos, Mandatos y Análogos

La Unidad de Servicios Educativos del Estado de Tlaxcala, no presento información de Fideicomisos

9. Reporte de la Recaudación

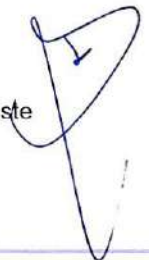
La Unidad de Servicios Educativos del Estado de Tlaxcala, no presento operaciones en el periodo por este concepto.

10. Información sobre la Deuda y el Reporte Analítico de la Deuda

La Unidad de Servicios Educativos del Estado de Tlaxcala, no presento operaciones en el periodo por este concepto.

11. Calificaciones otorgadas

La Unidad de Servicios Educativos del Estado de Tlaxcala, no presento operaciones en el periodo por este concepto.



12. Proceso de Mejora

Se iniciará un proceso para la integración de un Plan de mejora que implique una integración de procesos y políticas de mejora para el desempeño eficiente de los planes y objetivos para los que fue creada la Unidad de Servicio Educativos del Estado de Tlaxcala

13. Información por Segmentos

La Unidad de Servicios Educativos del Estado de Tlaxcala, no presento operaciones en el periodo por este concepto.

14. Eventos Posteriores al Cierre


La Unidad de Servicios Educativos del Estado de Tlaxcala, no presento operaciones en el periodo por este concepto.

15. Partes Relacionadas


La Unidad de Servicios Educativos del Estado de Tlaxcala, no presento operaciones en el periodo por este concepto.

16. Responsabilidad Sobre la Presentación Razonable de la Información Contable

Bajo protesta de decir verdad declaramos que los Estados Financieros y sus Notas son razonablemente correctos y responsabilidad del emisor



Dr. Homero Meneses Hernández
Secretario de Educación Pública y
Director General de la USET



Lic. René Suárez Suárez
Director de Administración y Finanzas

b) NOTAS DE DESGLOSE

D) NOTAS AL ESTADO DE ACTIVIDADES

Ingresos de Gestión


La Unidad de Servicios Educativos del Estado de Tlaxcala del 1 de enero al 30 de junio de 2025 ejerció principalmente Recursos Federales asignados para la prestación de los servicios de educación en el Estado:

1. Transferencias y asignaciones por un importe de \$ 2,824,581,875
2. Productos derivados de intereses financieros \$ 644,162 al final del periodo

Gastos y Otras Pérdidas:

La Unidad de Servicios Educativos del Estado de Tlaxcala presenta gastos de conformidad con los conceptos del Clasificador por Objeto del Gasto para la Administración Pública Federal divididos en:

Gasto Corriente por la cantidad de \$ 2,640,574,515 integrado por servicios personales que asciende a la cantidad de \$ 2,476,286,129 y que representa el 93% del gasto ejercido en el período, el Gasto Operativo cuyo importe asciende a \$ 114,596,164 y que representa el 5% del gasto ejercido y por último las Transferencias por ayudas sociales y becas por un importe total de \$ 49,692,222 que representan el 2% del gasto.



SECTOR PARAESTATAL

II) NOTAS AL ESTADO DE SITUACIÓN FINANCIERA

Activo

Efectivo y Equivalentes

La Unidad de Servicios Educativos del Estado de Tlaxcala, para su operación tiene las siguientes cuentas bancarias:

PROGRAMAS ESTATALES			
6550596714-4	PLAZAS NO RECONOCIDAS	SANTANDER SERFIN, S.A. DE C.V.	559
6550591569-2	RECURSOS ESTATALES 2017	SANTANDER SERFIN, S.A. DE C.V.	2,835,331
6550545090-5	RECUPERACIONES ESTATALES	SANTANDER SERFIN, S.A. DE C.V.	16,186
6550647147-4	RECURSOS ESTATALES 2018	SANTANDER SERFIN, S.A. DE C.V.	133,997
6550654991-7	PLAZAS NO RECONOCIDAS 2018	SANTANDER SERFIN, S.A. DE C.V.	402,001
65507106715	RECURSOS ESTATALES 2019	SANTANDER SERFIN, S.A. DE C.V.	1,091,500
65507566652	CONVENIO DE MAESTROS CESADOS	SANTANDER SERFIN, S.A. DE C.V.	701,317
65507793953	RECURSOS ESTATALES 2020	SANTANDER SERFIN, S.A. DE C.V.	316,523
65508443026	RECURSOS ESTATALES 2021	SANTANDER SERFIN, S.A. DE C.V.	54
65508974149	RECURSOS ESTATALES 2022	SANTANDER SERFIN, S.A. DE C.V.	398,907
65509234475	RECURSOS FISCALES 2022	SANTANDER SERFIN, S.A. DE C.V.	699,132
65509559571	OTROS RR DE LIBRE DISPOSICION 2022	SANTANDER SERFIN, S.A. DE C.V.	166,655
65509545573	RECURSOS ESTATALES 2023	SANTANDER SERFIN, S.A. DE C.V.	1,951,719
65510159157	RECURSOS ESTATALES 2024	SANTANDER SERFIN, S.A. DE C.V.	37,531,453
65510760511	RECURSOS ESTATALES 2025	SANTANDER SERFIN, S.A. DE C.V.	144,496,699
PROGRAMAS FEDERALES			
109288775	USET PAGO DE SERVICIOS CIE	BBVA Bancomer, S.A. DE C.V.	1,462
6550286208-5	NÓMINA CHEQUE	SANTANDER SERFIN, S.A. DE C.V.	1,413,469
6550591566-1	GASTOS DE OPERACIÓN 2017	SANTANDER SERFIN, S.A. DE C.V.	1,459,330
65507106607	GASTOS DE OPERACIÓN 2019	SANTANDER SERFIN, S.A. DE C.V.	1,181,294
65508013977	USET REINTEGRO DE PAGOS EN DEMASÍA	SANTANDER SERFIN, S.A. DE C.V.	26,273
65509282047	REINTEGROS FONE 2021	SANTANDER SERFIN, S.A. DE C.V.	13,984
65509282110	REINTEGROS FONE 2022	SANTANDER SERFIN, S.A. DE C.V.	84,528
65509706914	USET REINTEGROS FONE 2023	SANTANDER SERFIN, S.A. DE C.V.	69,166
65510253685	USET REINTEGROS FONE 2024	SANTANDER SERFIN, S.A. DE C.V.	13,125
65510759775	USET FONE GASTO DE OPERACIÓN 2025	SANTANDER SERFIN, S.A. DE C.V.	14,583,727
65510760204	USET FONE OTROS DE GASTO CORRIENTE 2025	SANTANDER SERFIN, S.A. DE C.V.	0
65510840118	USET REINTEGROS FONE 2025	SANTANDER SERFIN, S.A. DE C.V.	87,626

INGRESOS PROPIOS			
6550578100-0	INGRESOS PROPIOS 2016	SANTANDER SERFIN, S.A. DE C.V.	99
6550621647-9	INGRESOS PROPIOS 2017	SANTANDER SERFIN, S.A. DE C.V.	79
6550656560-0	INGRESOS PROPIOS 2018	SANTANDER SERFIN, S.A. DE C.V.	48,015
65507150290	RECURSOS ESTATALES POR RECAUDAR 2019	SANTANDER SERFIN, S.A. DE C.V.	1,111,105
65507820565	RECURSOS ESTATALES POR RECAUDAR 2020	SANTANDER SERFIN, S.A. DE C.V.	312,404
65508443074	RECURSOS ESTATALES POR RECAUDAR 2021	SANTANDER SERFIN, S.A. DE C.V.	2,588
65509069372	RECURSOS ESTATALES POR RECAUDAR 2022	SANTANDER SERFIN, S.A. DE C.V.	146,004
65510675123	RECURSOS ESTATALES POR RECAUDAR 2024	SANTANDER SERFIN, S.A. DE C.V.	425,185
CONVENIOS ESTATALES			
6550611107-6	PROGRAMA DESARROLLO PROFESIONAL DOCENTE APORTACION ESTATAL	SANTANDER SERFIN, S.A. DE C.V.	340,476
CONVENIOS FEDERALES			
6550610157-2	PROGRAMA ESCUELAS DE TIEMPO COMPLETO	SANTANDER SERFIN, S.A. DE C.V.	1,235,065
6550611107-6	PROGRAMA PARA EL DESARROLLO PROFESIONAL DOCENTE 2017 APORTACION FEDERAL	BBVA Bancomer, S.A. de C.V.	189,615
111399713	PROGRAMA PARA INCLUSION Y EQUIDA EDUCATIVA 2018	BBVA Bancomer, S.A. de C.V.	18,000
00111399578	PROGRAMA NACIONAL DE BECAS TIPO BASICO 2018	BBVA Bancomer, S.A. de C.V.	1,572
65506928645	EXPANSIÓN DE LA EDUCACION INICIAL 2018	SANTANDER SERFIN, S.A. DE C.V.	946,797
65507108548	PROGRAMA APOYOS A CENTROS DE ORGANIZACIONES DE EDUCACION	SANTANDER SERFIN, S.A. DE C.V.	291,541
65507244231	PROGRAMA ESCUELAS DE TIEMPO COMPLETO 2019	SANTANDER SERFIN, S.A. DE C.V.	5,019,741
65507574399	PROGRAMA DE APOYO A CENTROS Y ORGANIZACIONES DE EDUCACION 2019	SANTANDER SERFIN, S.A. DE C.V.	396,179
65509812950	Prog.S300 Esc. Normal Primaria Profa. Leonarda Gómez Blanco 2023	SANTANDER SERFIN, S.A. DE C.V.	21
65510937930	USET Prog. para el Desarrollo Profesional Docente para Educación Basica 2025	SANTANDER SERFIN, S.A. DE C.V.	8,108,657
65510937731	USET Prog. Fortalecimiento de los Servicios de Educación Especial S295 2025	SANTANDER SERFIN, S.A. DE C.V.	9,788,191
65510937563	USET Prog. Nacional de Ingles S270 2025	SANTANDER SERFIN, S.A. DE C.V.	14,822,280
65510937424	USET Pog. Expansión de la Educación Inicial S312 2025	SANTANDER SERFIN, S.A. DE C.V.	2,750,148
65510998598	USET Prog. S300 Fortalecimiento a la Excelencia Educativa 2025	SANTANDER SERFIN, S.A. DE C.V.	0
65511000754	USET PROG. S300 Escuela Normal Preescolar Profra. Francisca Madera Martínez 2025	SANTANDER SERFIN, S.A. DE C.V.	1
65510999713	USET Prog. S300 Escuela Normal Urbana Lic. Emilio Sánchez Piedras 2025	SANTANDER SERFIN, S.A. DE C.V.	1
65511000251	USET Prog. S300 Escuela Normal Rural Lic. Benito Juárez 2025	SANTANDER SERFIN, S.A. DE C.V.	1
65510998809	USET Prog. S300 Formación Docente 2025	SANTANDER SERFIN, S.A. DE C.V.	1
65511077129	USET S300 Escuela Normal Profesora Leonarda Gómez Blanco 2025	SANTANDER SERFIN, S.A. DE C.V.	1
655110775580	USET Prog. S300 Centro de Actualización del Magisterio de Tlaxcala 2025	SANTANDER SERFIN, S.A. DE C.V.	0
TOTAL			249,629,781


SECTOR PARAESTATAL

Derechos a recibir Efectivo y Equivalentes y Bienes o Servicios a Recibir

El importe de esta cuenta se encuentra integrado por un saldo de \$ 491,458 por concepto de diversos gastos a comprobar con motivo de las operaciones propias de cada una de las Direcciones que integran la Unidad de Servicios Educativos del Estado de Tlaxcala.

DESCRIPCION		IMPORTE
NOMBRE	EJERCICIO	
DEUDORES DIVERSOS RECURSO ESTATAL		
RE ROSALBA LETICIA DAVILA BARRANCO	2025	\$3,000.00
RE MARIA TULA BARRANCO RODRIGUEZ	2025	\$3,000.00
RE ANDY DAREL HIDALGO MORENO	2025	\$3,000.00
RE DORIS RUIZ LOPEZ	2025	\$3,000.00
RE HOMERO MENESES HERNANDEZ	2025	\$40,000.00
RE HERIBERTO GOMEZ RIVERA	2025	\$15,000.00
RE ARACELI MELENDEZ ROSETE	2025	\$10,000.00
RE RAFAEL BAÑUELOS FLORES	2025	\$10,000.00
RE MARÍA EUGENIA GALVAN SÁNCHEZ	2025	\$10,000.00
RE MARIA DEL ROCIO RODRIGUEZ BECERRA	2025	\$10,000.00
RE GABRIEL SAULO DORANTES GONZALEZ	2025	\$10,000.00
RE AGUSTINA DEJESUS CRUZ GUTIERREZ	2025	\$3,000.00
RE ELOISA MENDEZ RUIZ	2025	\$7,000.00
RE IZABEL SANCHEZ CURIEL	2025	\$3,362
RE LILIANA MARLENE SANCHEZ LEON	2025	\$10,000.00
RE NESHELLY RUIZ LOPEZ	2025	\$3,000.00
RE RENE SUAREZ SUAREZ	2025	\$15,000

DEUDORES DIVERSOS RECURSO FEDERAL FONE		
FONE IZABEL SANCHEZ CURIEL	2025	\$9,843.18
ESTATALES INGRESOS PROPIOS		
IP HERMINIO CORONEL ESTRADA	2017	\$30,000.00
IP MARCO ANTONIO VAZQUEZ MORALES	2021	\$30,694.52
IP JOSE CARLOS MUÑOZ GONZALEZ	2021	\$187,558.31
DEUDORES DIVERSOS CONVENIOS FEDERALES		
TC ELIZABET SANCHEZ CARRASCO	2019	\$85,000.00
	TOTAL	\$491,458



Bienes Disponibles para su Transformación o Consumo (inventarios)

La Unidad de Servicios Educativos del Estado de Tlaxcala, no cuenta con bienes para su transformación o consumo, debido a que pertenece al sector educación.

Almacenes

La Unidad de Servicios Educativos del Estado de Tlaxcala, no cuenta sistema de almacén, debido que pertenece al sector educación.

Inversiones Financieras

La Unidad de Servicios Educativos del Estado de Tlaxcala, no cuenta con saldo en inversiones financieras.


Bienes Muebles, Inmuebles e Intangibles

El importe de los Bienes Inmuebles al 30 de junio de 2025 es de \$ 444,879,347 el cual se encuentra constituido por:

- 1.- Terrenos de educación básica
- 2.- Inmuebles administrativos de la USET
- 3.-Inmuebles de Normales

El saldo de la cuenta de Bienes Muebles al 30 de junio de 2025 es de \$ 310,113,549 el cual se encuentra constituido por:

Mobiliario y equipo de administración	222,745,243
Mobiliario y equipo educacional y recreativo	33,661,069
Equipo e instrumental médico y de laboratorio	1,371,516
Vehículos y equipo de transporte	27,027,372
Maquinaria, otros equipos y herramientas	21,273,764
Colecciones científicas, artísticas y literarias.	3,197,881
Software	836,704



Estimaciones y Deterioros

La Unidad de Servicios Educativos del Estado de Tlaxcala, no consideró estimaciones por deterioros. Se está trabajando en el a localización de Deudores Diversos de ejercicio anteriores para realizar su cobro correspondiente.

Otros Activos

La Unidad de Servicios Educativos del Estado de Tlaxcala, no realizó operaciones para la constitución de Otros Activos.

Pasivos

El Pasivo de la Unidad de Servicios Educativos del Estado de Tlaxcala se compone del saldo de las cuentas por pagar a corto plazo por la cantidad de \$ 30,522,895 derivado de las operaciones pendientes de pago de la operación de los Programas Federales y de los Recursos Estatales.

Asimismo, se integra con el saldo de la cuenta de Impuestos por pagar por un importe de \$ 639,975 que corresponden a la retención de Impuesto Sobre la Renta retenido en el mes de septiembre.

III) NOTAS AL ESTADO DE VARIACIÓN EN LA HACIENDA PÚBLICA

La Unidad de Servicios Educativos del Estado de Tlaxcala, obtuvo un Superávit al 30 de junio de 2025 por la cantidad de \$ 184,651,523

V) NOTAS AL ESTADO DE FLUJOS DE EFECTIVO

Efectivo y equivalentes

Flujo de Efectivo de las Actividades de Gestión

Durante el periodo del 1 de enero al 30 de junio de 2025 la Unidad de Servicios Educativos del Estado de Tlaxcala, recibió ingresos de gestión por la cantidad de \$ 2,825,226,038

El gasto ejercido asciende a \$ 2,640,574,515

Flujo de Efectivo de las Actividades de Inversión.

1. El análisis de los saldos inicial y final que figuran en la última parte del Estado de Flujo de Efectivo en la cuenta de efectivo y equivalentes es como sigue:

	2025	2024
Efectivo	0	0
Bancos/Tesorería	249,629,781	162,933,062
Bancos/Dependencias y Otros	0	0
Inversiones temporales (hasta 3 meses)	0	0
Fondos con afectación específica	0	0
Depósitos de fondos de terceros en Garantía y/o Administracion	0	0
Otros Efectivo y Equivalentes	249,629,781	162,933,062

2. Durante el periodo la Unidad de Servicios Educativos del Estado de Tlaxcala, llevó a cabo adquisiciones del trimestre de abril-junio de bienes muebles por la cantidad de \$ 151,244 el cual corresponde a mobiliario y equipo de administración, equipo de cómputo y tecnologías de la información y mobiliario y equipo educacional y recreativo.
3. Conciliación de los Flujos de Efectivo Netos de las Actividades de Operación y la cuenta de Ahorro/Desahorro antes de Rubros Extraordinarios.

La Unidad de Servicios Educativos del Estado de Tlaxcala, no realizó para el periodo de operaciones que se presenta la conciliación de los Flujos de Efectivo Netos de las Actividades de Operación y la cuenta de Ahorro/Desahorro antes de rubros extraordinarios

V) CONCILIACIÓN ENTRE LOS INGRESOS PRESUPUESTARIOS Y CONTABLES, ASÍ COMO ENTRE LOS EGRESOS PRESUPUESTARIOS Y LOS GASTOS CONTABLES

La conciliación se presenta atendiendo a lo dispuesto por la Acuerdo por el que se emite el formato de conciliación entre los ingresos presupuestarios y contables, así como entre los egresos presupuestarios y los gastos contables.

A _____


UNIDAD DE SERVICIOS EDUCATIVOS DEL ESTADO DE TLAXCALA
Conciliación entre los Ingresos Presupuestarios y Contables
del 01 de Enero al 30 de Junio de 2025
(Cifras en pesos)

1. Total de Ingresos Presupuestarios	2,824,581,875
--------------------------------------	---------------

2. Más ingresos contables no presupuestarios	644,162
2.1 Ingresos Financieros	644,162
2.2 Incremento por variación de inventarios	0
2.3 Disminución del exceso de estimaciones por pérdida o deterioro u obsolescencia	0
2.4 Disminución del exceso de provisiones	0
2.5 Otros ingresos y beneficios varios	0
2.6 Otros ingresos contables no presupuestarios	0

3. Menos ingresos presupuestarios no contables	0
3.1 Aprovechamientos Patrimoniales	0
3.2 Ingresos derivados de financiamientos	0
3.3 Otros Ingresos presupuestarios no contables	0


4. Total de Ingresos Contables	2,825,226,037.00
--------------------------------	------------------

A handwritten signature in blue ink is written across the bottom of the page. To the right of the signature is a large, stylized blue stamp or mark.

SECTOR PARAESTATAL

UNIDAD DE SERVICIOS EDUCATIVOS DEL ESTADO DE TLAXCALA
Conciliación entre los Egresos Presupuestarios y los Gastos Contables
del 01 de Enero al 30 de de Junio 2025
(Cifras en pesos)

1. Total de egresos Presupuestarios		\$ 2,640,725,760
2. Menos egresos presupuestarios no contables		22,990,160
2.1	Materias primas y materiales de producción y comercialización	0
2.2	Materiales y suministros	22,838,916
2.3	Mobiliario y equipo de administración	151,244
2.4	Mobiliario y equipo educacional y recreativo	0
2.5	Equipo e instrumental médico y de laboratorio	0
2.6	Vehículos y equipo de transporte	0
2.7	Equipo de defensa y seguridad	0
2.8	Maquinaria, otros equipos y herramientas	0
2.9	Activos biológicos	0
2,10	Bienes inmuebles	0
2.11	Activos intangibles	0
2.12	Obra pública en bienes de dominio público	0
2.13	Obra pública en bienes propios	0
2.14	Acciones y participaciones de capital	0
2.15	Compra de títulos y valores	0
2.16	Concesión de préstamos	0
2.17	Inversiones en fideicomisos, mandatos y otros análogos	0
2.18	Provisiones para contingencias y otras erogaciones especiales	0
2.19	Amortización de la deuda pública	0
2,20	Adeudos de ejercicios fiscales anteriores (ADEFAS)	0
2.21	Otros Egresos Presupuestales No Contables	0
		22,838,916
3. Más Gasto Contables No Presupuestales		0
3.1	Estimaciones, depreciaciones, deterioros, obsolescencia y amortizaciones	0
3.2	Provisiones	0
3.3	Disminución de inventarios	0
3.4	Otros Gastos	0
3.5	Inversión Pública no Capitalizable	0
3.6	Materiales y suministros (consumos)	22,838,916
3.7	Otros Gastos contables No presupuestarios	0
4. Total de Gasto Contable		\$ 2,640,574,516

c) NOTAS DE MEMORIA (CUENTAS DE ORDEN)

Las cuentas de orden se utilizan para registrar movimientos de valores que no afecten o modifiquen el balance del ente, sin embargo, su incorporación en libros es necesaria con fines de recordatorio contable, de control y en general sobre los aspectos administrativos, o bien para consignar sus derechos o responsabilidades contingentes que puedan o no presentarse en el futuro.

Las cuentas de orden contable no aplican para efectos del presente documento.

Cuentas de Orden Presupuestario

Cuentas de ingresos
 Cuentas de egresos

En las cuentas de orden presupuestarias, se informará el avance que se registra, previo al cierre presupuestario de cada periodo que se reporta.


Cuentas de Orden Presupuestarias de Ingresos	
Concepto	2025
Ley de Ingresos Estimada	\$ 7,991,577,318
Ley de Ingresos por Ejecutar	\$ 5,209,699,564
Modificaciones a la Ley de Ingresos Estimada	\$ 8,034,281,440
Ley de Ingresos Devengada	\$2,824,581,875
Ley de Ingresos Recaudada	\$2,824,581,875

* Al importe total de los abonos del rubro 8.1.4 Ley de Ingresos Devengada se le deberá restar las devoluciones del periodo que se reporta.


Cuentas de Orden Presupuestarias de Egresos	
Concepto	2025
Presupuesto de Egresos Aprobado	\$7,991,577,318
Presupuesto de Egresos por Ejercer	\$5,393,555,680
Modificaciones al Presupuesto de Egresos Aprobado	\$8,034,281,440
Presupuesto de Egresos Comprometido	\$2,640,725,760
Presupuesto de Egresos Devengado	\$2,640,725,760
Presupuesto de Egresos Ejercido	\$2,640,725,760
Presupuesto de Egresos Pagado	\$2,630,569,067

SR: Saldo del rubro contenido en la Balanza de Comprobación.


R: Rubro (Plan de Cuentas del Manual de Contabilidad Gubernamental emitido por el CONAC)

Bajo protesta de decir verdad declaramos que los Estados Financieros y sus Notas son razonablemente correctos y responsabilidad del emisor.



Dr. Homero Meneses Hernández
Secretario de Educación Pública y
Director General de la USET



Lic. René Suárez Suárez
Director de Administración y Finanzas