



LEY DE DISCIPLINA FINANCIERA



CUENTA PÚBLICA
ENTIDAD FEDERATIVA DE TLAXCALA
AL 30 DE JUNIO

2025



USET

UNIDAD DE SERVICIOS
ESTATALES DE TLAXCALA

Unidad de Servicios Educativos del Estado de Tlaxcala (a)
Estado de Situación Financiera Detallado - LDF
Al 31 de diciembre de 2024 y al 30 de Junio de 2025 (b)
(PESOS)

Concepto (c)	2025 (d)	31 de diciembre de 2024 (e)	Concepto (c)	2025 (d)	31 de diciembre de 2024 (e)
ACTIVO			PASIVO		
Activo Circulante			Activo Circulante		
a. Efectivo y Equivalentes (a=a1+a2+a3+a4+a5+a6+a7)	249,629,781	162,933,062	a. Cuentas por Pagar a Corto Plazo (a=a1+a2+a3+a4+a5+a6+a7+a8+a9)	31,162,871	117,041,132
a1) Efectivo	0	0	a1) Servicios Personales por Pagar a Corto Plazo	3,685,124	22,294,959
a2) Bancos/Tesorería	249,629,781	162,933,062	a2) Proveedores por Pagar a Corto Plazo	26,532,235	88,950,857
a3) Bancos/Depositos y Otros	0	0	a3) Contratistas por Obras Publicas por Pagar a Corto Plazo	0	3,734,418
a4) Inversiones Temporales (Hasta 3 meses)	0	0	a4) Participaciones y Aportaciones por Pagar a Corto Plazo	0	0
a5) Fondos con Afectación Especifica	0	0	a5) Transferencias Otorgadas por Pagar a Corto Plazo	17,955	1,755
a6) Depositos de Fondos de Terceros en Garantía y/o Administración	0	0	a6) Intereses, Comisiones y Otros Gastos de la Deuda Pública por Pagar a Corto Plazo	0	0
a7) Otros Efectivos y Equivalentes	0	0	a7) Retenciones y Contribuciones por Pagar a Corto Plazo	639,975	1,681,994
b. Derechos a Recibir Efectivo o Equivalentes (b=b1+b2+b3+b4+b5+b6+b7)	491,458	346,283	a8) Devoluciones de la Ley de Ingresos por Pagar a Corto Plazo	0	0
b1) Inversiones Financieras de Corto Plazo	0	0	a9) Otras Cuentas por Pagar a Corto Plazo	287,581	377,149
b2) Cuentas por Cobrar a Corto Plazo	0	0	b. Documentos por Pagar a Corto Plazo (b=b1+b2+b3)	0	0
b3) Deudores Diversos por Cobrar a Corto Plazo	491,458	346,283	b1) Documentos Comerciales por Pagar a Corto Plazo	0	0
b4) Ingresos por Recuperar a Corto Plazo	0	0	b2) Documentos con Contratistas por Obras Publicas por Pagar a Corto Plazo	0	0
b5) Deudores por Anticipos de la Tesorería a Corto Plazo	0	0	b3) Otros Documentos por Pagar a Corto Plazo	0	0
b6) Prestamos Otorgados a Corto Plazo	0	0	c. Porción a Corto Plazo de la Deuda Pública (c=c1+c2)	0	0
b7) Otros Derechos a Recibir Efectivo o Equivalentes a Corto Plazo	0	0	c1) Porción a Corto Plazo de la Deuda Pública	0	0
c. Derechos a Recibir Bienes o Servicios (c=c1+c2+c3+c4+c5)	121,852	3,531,187	c2) Porción a Corto Plazo de Arrendamiento Financiero	0	0
c1) Anticipo a Proveedores por Adquisición de Bienes y Prestación de Servicios a Corto Plazo	0	0	d. Titulos y Valores a Corto Plazo	0	0
c2) Anticipo a Proveedores por Adquisición de Bienes Inmuebles y Muebles a Corto Plazo	0	0	e. Pasivos Diferidos a Corto Plazo (e=e1+e2+e3)	0	0
c3) Anticipo a Proveedores por Adquisición de Bienes Intangibles a Corto Plazo	0	0	e1) Ingresos Cobrados por Adelantado a Corto Plazo	0	0
c4) Anticipo a Contratistas por Obras Publicas a Corto Plazo	121,852	3,531,187	e2) Intereses Cobrados por Adelantado a Corto Plazo	0	0
c5) Otros Derechos a Recibir Bienes o Servicios a Corto Plazo	0	0	e3) Otros Pasivos Diferidos a Corto Plazo	0	0
d. Inventarios (d=d1+d2+d3+d4+d5)	0	0	f. Fondos y Bienes de Terceros en Garantía y/o Administración a Corto Plazo (f=f1+f2+f3+f4+f5+f6)	0	0
d1) Inventario de Mercancías para Venta	0	0	1) Fondos en Garantía a Corto Plazo	0	0
d2) Inventario de Mercancías Terminadas	0	0	2) Fondos en Administración a Corto Plazo	0	0
d3) Inventario de Mercancías en Proceso de Elaboración	0	0	3) Fondos Contingentes a Corto Plazo	0	0
d4) Inventario de Materias Primas, Materiales y Suministros para Producción	0	0	4) Fondos de Fideicomisos, Mandatos y Contratos Analogos a Corto Plazo	0	0
d5) Bienes en Tránsito	0	0	5) Otros Fondos de Terceros en Garantía y/o Administración a Corto Plazo	0	0
e. Almacenas	0	0	6) Valores y Bienes en Garantía a Corto Plazo	0	0
f. Estimación por Pérdida o Deterioro de Activos Circulantes (f=f1+f2)	0	0	g. Provisiones a Corto Plazo (g=g1+g2+g3)	0	0
f1) Estimaciones para Cuentas Incobrables por Derechos a Recibir Efectivo o Equivalentes	0	0	g1) Provisión para Demandas y Juicios a Corto Plazo	0	0
f2) Estimación por Deterioro de Inventarios	0	0	g2) Provisión para Contingencias a Corto Plazo	0	0
g. Otros Activos Circulantes (g=g1+g2+g3+g4)	0	0	g3) Otras Provisiones a Corto Plazo	0	0
g1) Valores en Garantía	0	0	h. Otros Pasivos a Corto Plazo (h=h1+h2+h3)	0	0
g2) Bienes en Garantía (excluye depósitos de fondos)	0	0	h1) Ingresos por Clasificar	0	0
g3) Bienes Derivados de Embargos, Decesos, Aseguramientos y Dación en Pago	0	0	h2) Recaudación por Participar	0	0
g4) Adquisición con Fondos de Terceros	0	0	h3) Otros Pasivos Circulantes	0	0
IA. Total de Activos Circulantes (IA = a + b + c + d + e + f + g)	250,243,092	166,810,532	IIA. Total de Pasivos Circulantes (IIA = a + b + c + d + e + f + g + h)	31,162,871	117,041,132
Activo No Circulante			Pasivo No Circulante		
a. Inversiones Financieras a Largo Plazo	0	0	a. Cuentas por Pagar a Largo Plazo	0	0
b. Derechos a Recibir Efectivo o Equivalentes a Largo Plazo	0	0	b. Documentos por Pagar a Largo Plazo	0	0
c. Bienes Inmuebles, Infraestructura y Construcciones en Proceso	458,505,411	458,505,411	c. Deuda Pública a Largo Plazo	0	0
d. Bienes Muebles	309,275,844	309,125,600	d. Pasivos Diferidos a Largo Plazo	0	0
e. Activos Intangibles	836,704	836,704	e. Fondos y Bienes de Terceros en Garantía y/o en Administración a Largo Plazo	0	0
f. Depreciación, Deterioro y Amortización Acumulada de Bienes	0	0	f. Provisiones a Largo Plazo	0	0
g. Activos Diferidos	0	0	IIIB. Total de Pasivos No Circulantes (IIIB = a + b + c + d + e + f)	0	0
h. Estimación por Pérdida o Deterioro de Activos no Circulantes	0	0	II. Total del Pasivo (II = IIA + IIIB)	31,162,871	117,041,132
i. Otros Activos no Circulantes	0	0	HACIENDA PÚBLICA/PATRIMONIO		
IB. Total de Activos No Circulantes (IB = a + b + c + d + e + f + g + h + i)	768,618,959	768,467,715	IIIA. Hacienda Pública/Patrimonio Contribuido (IIIA = a + b + c)	577,754,741	577,754,741
I. Total del Activo (I = IA + IB)	1,018,862,051	935,278,247	a. Aportaciones	577,035,241	577,035,241
			b. Donaciones de Capital	719,500	719,500
			c. Actualización de la Hacienda Pública/Patrimonio	0	0
			IIIB. Hacienda Pública/Patrimonio Generado (IIIB = a + b + c + d + e)	409,944,439	240,482,375
			a. Resultados del Ejercicio (Ahorro/Desahorro)	184,851,523	63,324,989
			b. Resultados de Ejercicios Anteriores	225,292,917	177,157,785
			c. Revaluos	0	0
			d. Reservas	0	0
			e. Rectificaciones de Resultados de Ejercicios Anteriores	0	0
			IIIC. Exceso o Insuficiencia en la Actualización de la Hacienda Pública/Patrimonio (IIIC = a + b)	0	0
			a. Resultado por Posición Monetaria	0	0
			b. Resultado por Tenencia de Activos no Monetarios	0	0
			III. Total Hacienda Pública/Patrimonio (III = IIIA + IIIB + IIIC)	987,699,180	818,237,116
			IV. Total del Pasivo y Hacienda Pública/Patrimonio (IV = II + III)	1,018,862,051	935,278,247


Dr. Homero Meneses Hernández
 Secretario de Educación Pública y
 Director General de la USET

Lic. René Juárez Suárez
 Director de Administración y Finanzas

Unidad de Servicios Educativos del Estado de Tlaxcala (a)							
Informe Analítico de la Deuda Pública y Otros Pasivos - LDF							
Del 1 de Enero al 30 de Junio de 2025 (b)							
(PESOS)							
Denominación de la Deuda Pública y Otros Pasivos (c)	Saldo al 31 de diciembre de 2024 (d)	Disposiciones del Periodo (e)	Amortizaciones del Periodo (f)	Revaluaciones, Reclasificaciones y Otros Ajustes (g)	Saldo Final del Periodo (h) h=d+e-f+g	Pago de Intereses del Periodo (i)	Pago de Comisiones y demás costos asociados durante el Periodo (j)
1. Deuda Pública (1=A+B)	0	0	0	0	0	0	0
A. Corto Plazo (A=a1+a2+a3)	0	0	0	0	0	0	0
a1) Instituciones de Crédito	0	0	0	0	0	0	0
a2) Títulos y Valores	0	0	0	0	0	0	0
a3) Arrendamientos Financieros	0	0	0	0	0	0	0
B. Largo Plazo (B=b1+b2+b3)	0	0	0	0	0	0	0
b1) Instituciones de Crédito	0	0	0	0	0	0	0
b2) Títulos y Valores	0	0	0	0	0	0	0
b3) Arrendamientos Financieros	0	0	0	0	0	0	0
2. Otros Pasivos	117,041,132				31,162,871		
3. Total de la Deuda Pública y Otros Pasivos	117,041,132	0	0	0	31,162,871	0	0
4. Deuda Contingente 1 (informativo)	0	0	0	0	0	0	0
A. Deuda Contingente 1					0		
B. Deuda Contingente 2					0		
C. Deuda Contingente XX					0		
5. Valor de Instrumentos Bono Cupón Cero 2 (Informativo)	0	0	0	0	0	0	0
A. Instrumento Bono Cupón Cero 1					0		
B. Instrumento Bono Cupón Cero 2					0		
C. Instrumento Bono Cupón Cero XX					0		

1. Se refiere a cualquier financiamiento sin fuente o garantía de pago definida, que sea asumida de manera solidaria o subsidiaria por las Entidades Federativas con sus Municipios, organismos descentralizados y empresas de participación estatal mayoritaria y fideicomisos, locales o municipales, y por los Municipios con sus respectivos organismos descentralizados y empresas de participación municipal mayoritaria.
2. Se refiere al valor del Bono Cupón Cero que respalda el pago de los créditos asociados al mismo (Activo).

Obligaciones a Corto Plazo (k)	Monto Contratado (l)	Plazo Pactado (m)	Tasa de Interés (n)	Comisiones y Costos Relacionados (o)	Tasa Efectiva (p)
6. Obligaciones a Corto Plazo (Informativo)	0	0	0	0	0
A. Crédito 1					
B. Crédito 2					
C. Crédito XX					



Dr. Homero Meneses Hernández
Secretario de Educación Pública y
Director General de la USET


Lic. René Suárez Suárez
Director de Administración y Finanzas

Unidad de Servicios Educativos del Estado de Tlaxcala (a)										
Informe Analítico de Obligaciones Diferentes de Financiamientos – LDF										
Del 1 de Enero al 30 de Junio de 2025 (b)										
(PESOS)										
Denominación de las Obligaciones Diferentes de Financiamiento	Fecha del Contrato	Fecha de inicio de operación del proyecto	Fecha de vencimiento	Monto de la inversión pactado	Plazo pactado	Monto promedio mensual del pago de la contraprestación	Monto promedio mensual del pago de la contraprestación correspondiente al pago de inversión	Monto pagado de la inversión al XX de XXXX de 20XX	Monto pagado de la inversión actualizado al XX de XXXX de 20XX	Saldo pendiente por pagar de la inversión al XX de XXXX de 20XX
(c)	(d)	(e)	(f)	(g)	(h)	(i)	(j)	(k)	(l)	(m = g - l)
A. Asociaciones Público Privadas (APP's) (A=a+b+c+d)	0	0	0	0	0	0	0	0	0	0
a) APP 1										0
b) APP 2										0
c) APP 3										0
d) APP XX										0
B. Otros Instrumentos (B=a+b+c+d)	0	0	0	0	0	0	0	0	0	0
a) Otro Instrumento 1										0
b) Otro Instrumento 2										0
c) Otro Instrumento 3										0
d) Otro Instrumento XX										0
C. Total de Obligaciones Diferentes de Financiamiento (C=A+B)	0	0	0	0	0	0	0	0	0	0



Dr. Homero Meneses Hernández
 Secretario de Educación Pública y
 Director General de la USET



Lic. René Suárez Suárez
 Director de Administración y Finanzas

Unidad de Servicios Educativos del Estado de Tlaxcala (a)
Balance Presupuestario - LDF
Del 1 de Enero al 30 de Junio de 2025 (b)
(PESOS)

Concepto (c)	Estimado/ Aprobado (d)	Devengado	Recaudado/ Pagado
A. Ingresos Totales (A = A1+A2+A3)	7,991,577,318	2,824,581,875	2,824,581,875
A1. Ingresos de Libre Disposición	341,484,760	194,061,451	194,061,451
A2. Transferencias Federales Etiquetadas	7,650,092,558	2,630,520,424	2,630,520,424
A3. Financiamiento Neto	0	0	0
B. Egresos Presupuestarios¹ (B = B1+B2)	7,991,577,318	2,640,725,760	2,630,569,067
B1. Gasto No Etiquetado (sin incluir Amortización de la Deuda Pública)	341,484,760	52,609,352	50,036,808
B2. Gasto Etiquetado (sin incluir Amortización de la Deuda Pública)	7,650,092,558	2,588,116,408	2,580,532,259
C. Remanentes del Ejercicio Anterior (C = C1 + C2)	0	0	0
C1. Remanentes de Ingresos de Libre Disposición aplicados en el periodo			
C2. Remanentes de Transferencias Federales Etiquetadas aplicados en el periodo			
I. Balance Presupuestario (I = A - B + C)	0	183,856,115	194,012,808
II. Balance Presupuestario sin Financiamiento Neto (II = I - A3)	0	183,856,115	194,012,808
III. Balance Presupuestario sin Financiamiento Neto y sin Remanentes del Ejercicio Anterior (III= II - C)	0	183,856,115	194,012,808

Concepto	Aprobado	Devengado	Pagado
E. Intereses, Comisiones y Gastos de la Deuda (E = E1+E2)	0	0	0
E1. Intereses, Comisiones y Gastos de la Deuda con Gasto No Etiquetado			
E2. Intereses, Comisiones y Gastos de la Deuda con Gasto Etiquetado			
IV. Balance Primario (IV = III + E)	0	183,856,115	194,012,808


Concepto	Estimado/ Aprobado	Devengado	Recaudado/ Pagado
F. Financiamiento (F = F1 + F2)	0	0	0
F1. Financiamiento con Fuente de Pago de Ingresos de Libre Disposición			
F2. Financiamiento con Fuente de Pago de Transferencias Federales Etiquetadas			
G. Amortización de la Deuda (G = G1 + G2)	0	0	0
G1. Amortización de la Deuda Pública con Gasto No Etiquetado			
G2. Amortización de la Deuda Pública con Gasto Etiquetado			
A3. Financiamiento Neto (A3 = F - G)	0	0	0

Concepto	Estimado/ Aprobado	Devengado	Recaudado/ Pagado
A1. Ingresos de Libre Disposición	341,484,760	194,061,451	194,061,451
A3.1 Financiamiento Neto con Fuente de Pago de Ingresos de Libre Disposición (A3.1 = F1 - G1)	0	0	0
F1. Financiamiento con Fuente de Pago de Ingresos de Libre Disposición	0	0	0
G1. Amortización de la Deuda Pública con Gasto No Etiquetado	0	0	0
B1. Gasto No Etiquetado (sin incluir Amortización de la Deuda Pública)	341,484,760	52,609,352	50,036,808
C1. Remanentes de Ingresos de Libre Disposición aplicados en el periodo	0	0	0
V. Balance Presupuestario de Recursos Disponibles (V = A1 + A3.1 - B1 + C1)	0	141,452,099	144,024,643
VI. Balance Presupuestario de Recursos Disponibles sin Financiamiento Neto (VI = V - A3.1)	0	141,452,099	144,024,643






Concepto	Estimado/ Aprobado	Devengado	Recaudado/ Pagado
A2. Transferencias Federales Etiquetadas	7,650,092,558	2,630,520,424	2,630,520,424
A3.2 Financiamiento Neto con Fuente de Pago de Transferencias Federales Etiquetadas (A3.2 = F2 - G2)	0	0	0
F2. Financiamiento con Fuente de Pago de Transferencias Federales Etiquetadas	0	0	0
G2. Amortización de la Deuda Pública con Gasto Etiquetado	0	0	0
B2. Gasto Etiquetado (sin incluir Amortización de la Deuda Pública)	7,650,092,558	2,588,116,408	2,580,532,259
C2. Remanentes de Transferencias Federales Etiquetadas aplicados en el periodo		0	0
VII. Balance Presupuestario de Recursos Etiquetados (VII = A2 + A3.2 - B2 + C2)	0	42,404,016	49,988,165
VIII. Balance Presupuestario de Recursos Etiquetados sin Financiamiento Neto (VIII = VII - A3.2)	0	42,404,016	49,988,165



Dr. Homero Meneses Hernández
Secretario de Educación Pública y
Director General de la USET




Lic. René Suárez Suárez
Director de Administración y Finanzas


Unidad de Servicios Educativos del Estado de Tlaxcala (a)
 Estado Analítico de Ingresos Detallado - LDF
 Del 1 de Enero al 30 de junio del 2025
 (PESOS)

Concepto (c)	Ingreso					Diferencia (e)
	Estimado (d)	Ampliaciones/ (Reducciones)	Modificado	Devengado	Recaudado	
Ingresos de Libre Disposición						
A. Impuestos			0			0
B. Cuotas y Aportaciones de Seguridad Social			0			0
C. Contribuciones de Mejoras			0			0
D. Derechos			0			0
E. Productos			0			0
F. Aprovechamientos			0			0
G. Ingresos por Ventas de Bienes y Prestación Servicios			0			0
H. Participaciones (H=h1+h2+h3+h4+h5+h6+h7+h8+h9+h10+h11)	0	0	0	0	0	0
h1) Fondo General de Participaciones			0			0
h2) Fondo de Fomento Municipal			0			0
h3) Fondo de Fiscalización y Recaudación			0			0
h4) Fondo de Compensación			0			0
h5) Fondo de Extracción de Hidrocarburos			0			0
h6) Impuesto Especial Sobre Producción y Servicios			0			0
h7) 0.135% de la Recaudación Federal Participable			0			0
h8) 3.17% Sobre Extracción de Petróleo			0			0
h9) Gasolinas y Diésel			0			0
h10) Fondo del Impuesto Sobre la Renta			0			0
h11) Fondo de Estabilización de los Ingresos de las Entidades Federativas			0			0
I. Incentivos Derivados de la Colaboración Fiscal (I=i1+i2+i3+i4+i5)	0	0	0	0	0	0
i1) Tenencia o Uso de Vehículos			0			0
i2) Fondo de Compensación ISAN			0			0
i3) Impuesto Sobre Automóviles Nuevos			0			0
i4) Fondo de Compensación de Repecos-Intermedios			0			0
i5) Otros Incentivos Económicos			0			0
J. Transferencias y Asignaciones	341,484,760		341,484,760	194,061,451	194,061,451	-147,423,309
K. Convenios	0	0	0	0	0	0
k1) Otros Convenios y Subsidios			0			0
L. Otros Ingresos de Libre Disposición (L=l1+l2)	0	0	0	0	0	0
l1) Participaciones en Ingresos Locales			0			0
l2) Otros Ingresos de Libre Disposición			0			0
I. Total de Ingresos de Libre Disposición (I=A+B+C+D+E+F+G+H+I+J+K+L)	341,484,760	0	341,484,760	194,061,451	194,061,451	-147,423,309
Ingresos Excedentes de Ingresos de Libre Disposición						0

Unidad de Servicios Educativos del Estado de Tlaxcala (a)
Estado Analítico de Ingresos Detallado - LDF
Del 1 de Enero al 30 de junio del 2025
(PESOS)

Concepto (c)	Ingreso					Diferencia (e)
	Estimado (d)	Ampliaciones/ (Reducciones)	Modificado	Devengado	Recaudado	
Transferencias Federales Etiquetadas						
A. Aportaciones (A=a1+a2+a3+a4+a5+a6+a7+a8)	0	0	0	0	0	0
a1) Fondo de Aportaciones para la Nómina Educativa y Gasto Operativo			0			0
a2) Fondo de Aportaciones para los Servicios de Salud			0			0
a3) Fondo de Aportaciones para la Infraestructura Social			0			0
a4) Fondo de Aportaciones para el Fortalecimiento de los Municipios y de las			0			0
a5) Fondo de Aportaciones Múltiples			0			0
a6) Fondo de Aportaciones para la Educación Tecnológica y de Adultos			0			0
a7) Fondo de Aportaciones para la Seguridad Pública de los Estados y del Distrito Federal			0			0
a8) Fondo de Aportaciones para el Fortalecimiento de las Entidades Federativas			0			0
B. Convenios (B=b1+b2+b3+b4)	0	0	0	0	0	0
b1) Convenios de Protección Social en Salud			0			0
b2) Convenios de Descentralización			0			0
b3) Convenios de Reasignación			0			0
b4) Otros Convenios y Subsidios			0			0
C. Fondos Distintos de Aportaciones (C=c1+c2)	0	0	0	0	0	0
c1) Fondo para Entidades Federativas y Municipios Productores de Hidrocarburos			0			0
c2) Fondo Minero			0			0
D. Transferencias, Asignaciones, Subsidios y Subvenciones,	7,650,092,558	42,704,122	7,692,796,680	2,630,520,424	2,630,520,424	-5,019,572,134
E. Otras Transferencias Federales Etiquetadas			0			0
II. Total de Transferencias Federales Etiquetadas (II = A + B + C + D + E)	7,650,092,558	42,704,122	7,692,796,680	2,630,520,424	2,630,520,424	-5,019,572,134
III. Ingresos Derivados de Financiamientos (III = A)	0	0	0	0	0	0
A. Ingresos Derivados de Financiamientos			0			0
IV. Total de Ingresos (IV = I + II + III)	7,991,577,318	42,704,122	8,034,281,440	2,824,581,875	2,824,581,875	-5,166,995,443
Datos Informativos						
1. Ingresos Derivados de Financiamientos con Fuente de Pago de Ingresos de Libre Disposición			0			0
2. Ingresos Derivados de Financiamientos con Fuente de Pago de Transferencias Federales Etiquetadas			0			0
3. Ingresos Derivados de Financiamientos (3 = 1 + 2)	0	0	0	0	0	0


 Dr. Homero Meneses Hernández
 Secretario de Educación Pública y
 Director General de la USET


 Lic. René Suárez Suárez
 Director de Administración y Finanzas

Unidad de Servicios Educativos del Estado de Tlaxcala (a)
Estado Analítico del Ejercicio del Presupuesto de Egresos Detallado - LDF
Clasificación por Objeto del Gasto (Capítulo y Concepto)
Del 1 de Enero al 30 de Junio de 2025 (b)
(PESOS)


Concepto (c)	Egresos					Subejercicio (e)
	Aprobado (d)	Ampliaciones/ (Reducciones)	Modificado	Devengado	Pagado	
I. Gasto No Etiquetado (I=A+B+C+D+E+F+G+H+I)	341,484,760	-0	341,484,760	52,609,352	50,036,808	288,875,408
A. Servicios Personales (A=a1+a2+a3+a4+a5+a6+a7)	107,676,827	-109,031	107,567,796	30,509,786	28,777,182	77,058,007
a1) Remuneraciones al Personal de Carácter Permanente			0			0
a2) Remuneraciones al Personal de Carácter Transitorio	32,703,312	0	32,703,312	16,800,386	16,800,386	15,902,926
a3) Remuneraciones Adicionales y Especiales	18,836,143	0	18,836,143	1,798,419	1,798,419	17,037,724
a4) Seguridad Social			0			0
a5) Otras Prestaciones Sociales y Económicas	56,137,372	-109,031	56,028,341	11,910,983	10,178,377	44,117,357
a6) Previsiones			0			0
a7) Pago de Estímulos a Servidores Públicos			0			0
B. Materiales y Suministros (B=b1+b2+b3+b4+b5+b6+b7+b8+b9)	25,818,213	453,039	26,271,252	4,379,752	3,807,371	21,891,500
b1) Materiales de Administración, Emisión de Documentos y Artículos Oficiales	8,141,753	-848,965	7,292,788	300,951	300,951	6,991,837
b2) Alimentos y Utensilios	14,289,159	-134,567	14,154,592	2,466,323	1,893,943	11,688,269
b3) Materias Primas y Materiales de Producción y Comercialización	41,965	-600	41,365	0	0	41,365
b4) Materiales y Artículos de Construcción y de Reparación	674,290	-141,527	532,763	49,524	49,524	483,239
b5) Productos Químicos, Farmacéuticos y de Laboratorio	442,191	-438,539	3,652	3,652	3,652	0
b6) Combustibles, Lubrificantes y Aditivos	2,000	3,068,352	3,070,352	1,203,902	1,203,902	1,866,450
b7) Vestuario, Blancos, Prendas de Protección y Artículos Deportivos	1,355,724	-402,183	953,541	254,301	254,301	699,240
b8) Materiales y Suministros Para Seguridad			0			0
b9) Herramientas, Refacciones y Accesorios Menores	871,131	-648,933	222,198	101,098	101,098	121,100
C. Servicios Generales (C=c1+c2+c3+c4+c5+c6+c7+c8+c9)	167,027,442	-495,252	166,532,190	15,960,610	15,709,253	150,571,580
c1) Servicios Básicos	972,833		1,310,787	38,154	16,704	1,272,633
c2) Servicios de Arrendamiento	41,656,391	115,553	41,771,944	13,690,234	13,580,000	28,081,709
c3) Servicios Profesionales, Científicos, Técnicos y Otros Servicios	207,375	3,000	210,375	6,729	6,729	203,646
c4) Servicios Financieros, Bancarios y Comerciales	3,613,600	0	3,613,600	127,054	94,614	3,486,506
c5) Servicios de Instalación, Reparación, Mantenimiento y Conservación	10,144,075	-311,285	9,832,790	899,783	883,427	8,933,007
c6) Servicios de Comunicación Social y Publicidad	18,000	0	18,000	0	0	18,000
c7) Servicios de Traslado y Viáticos	2,643,001	-215,770	2,427,231	265,763	262,283	2,161,468
c8) Servicios Oficiales	5,331,368	-533,935	4,797,433	514,198	446,841	4,283,233
c9) Otros Servicios Generales	102,441,001	109,031	102,550,032	418,654	418,654	102,131,378
D. Transferencias, Asignaciones, Subsidios y Otras Ayudas (D=d1+d2+d3+d4+d5+d6+d7+d8+d9)	5,106,890	0	5,106,890	1,607,958	1,591,758	3,498,933
d1) Transferencias Internas y Asignaciones al Sector Público			0			0
d2) Transferencias al Resto del Sector Público			0			0
d3) Subsidios y Subvenciones			0			0
d4) Ayudas Sociales	5,106,890	0	5,106,890	1,607,958	1,591,758	3,498,933
d5) Pensiones y Jubilaciones			0			0
d6) Transferencias a Fideicomisos, Mandatos y Otros Análogos			0			0
d7) Transferencias a la Seguridad Social			0			0
d8) Donativos			0			0
d9) Transferencias al Exterior			0			0
E. Bienes Muebles, Inmuebles e Intangibles (E=e1+e2+e3+e4+e5+e6+e7+e8+e9)	11,298,728	151,244	11,449,972	151,244	151,244	11,298,728
e1) Mobiliario y Equipo de Administración	7,548,476	151,244	7,699,720	151,244	151,244	7,548,476
e2) Mobiliario y Equipo Educativo y Recreativo	2,267,060	0	2,267,060	0	0	2,267,060
e3) Equipo e Instrumental Médico y de Laboratorio	6,120	0	6,120	0	0	6,120
e4) Vehículos y Equipo de Transporte	715,310	0	715,310	0	0	715,310
e5) Equipo de Defensa y Seguridad			0			0
e6) Maquinaria, Otros Equipos y Herramientas	761,762	0	761,762	0	0	761,762
e7) Activos Biológicos			0			0
e8) Bienes Inmuebles			0			0
e9) Activos Intangibles			0			0
F. Inversión Pública (F=f1+f2+f3)	24,556,660	0	24,556,660	0	0	24,556,660
f1) Obra Pública en Bienes de Dominio Público	24,556,660	0	24,556,660	0	0	24,556,660
f2) Obra Pública en Bienes Propios			0			0
f3) Proyectos Productivos y Acciones de Fomento			0			0
G. Inversiones Financieras y Otras Provisiones (G=g1+g2+g3+g4+g5+g6+g7)	0	0	0	0	0	0
g1) Inversiones Para el Fomento de Actividades Productivas			0			0
g2) Acciones y Participaciones de Capital			0			0
g3) Compra de Títulos y Valores			0			0
g4) Concesión de Préstamos			0			0
g5) Inversiones en Fideicomisos, Mandatos y Otros Análogos			0			0
Fideicomiso de Desastres Naturales (Informativo)			0			0
g6) Otras Inversiones Financieras			0			0
g7) Provisiones para Contingencias y Otras Erogaciones Especiales			0			0
H. Participaciones y Aportaciones (H=h1+h2+h3)	0	0	0	0	0	0
h1) Participaciones			0			0
h2) Aportaciones			0			0
h3) Convenios			0			0


Unidad de Servicios Educativos del Estado de Tlaxcala (a)
Estado Analítico del Ejercicio del Presupuesto de Egresos Detallado - LDF
Clasificación por Objeto del Gasto (Capítulo y Concepto)
Del 1 de Enero al 30 de Junio de 2025 (b)
(PESOS)

Concepto (c)	Egresos					Subejercicio (e)
	Aprobado (d)	Ampliaciones/ (Reducciones)	Modificado	Devengado	Pagado	
I. Deuda Pública (I=I1+I2+I3+I4+I5+I6+I7)	0	0	0	0	0	0
i1) Amortización de la Deuda Pública			0			0
i2) Intereses de la Deuda Pública			0			0
i3) Comisiones de la Deuda Pública			0			0
i4) Gastos de la Deuda Pública			0			0
i5) Costo por Coberturas			0			0
i6) Apoyos Financieros			0			0
i7) Adeudos de Ejercicios Fiscales Anteriores (ADEFAS)			0			0
II. Gasto Etiquetado (II=A+B+C+D+E+F+G+H+I)	7,650,092,558	42,704,122	7,692,796,680	2,588,116,408	2,580,532,259	5,104,680,272
A. Servicios Personales (A=a1+a2+a3+a4+a5+a6+a7)	7,337,374,752	0	7,337,374,752	2,445,776,341	2,445,776,341	4,891,598,411
a1) Remuneraciones al Personal de Carácter Permanente	3,383,858,890	-40,953,000	3,342,905,890	1,520,397,723	1,520,397,723	1,822,508,167
a2) Remuneraciones al Personal de Carácter Transitorio			0			0
a3) Remuneraciones Adicionales y Especiales	1,696,248,098	131,750	1,696,379,848	541,959,229	541,959,229	1,154,420,619
a4) Seguridad Social			0			0
a5) Otras Prestaciones Sociales y Económicas	2,208,563,520	33,700,247	2,242,263,767	356,507,589	356,507,589	1,885,756,178
a6) Previsiones			0			0
a7) Pago de Estímulos a Servidores Públicos	48,704,244	7,121,003	55,825,247	26,911,799	26,911,799	28,913,448
B. Materiales y Suministros (B=b1+b2+b3+b4+b5+b6+b7+b8+b9)	84,931,641	7,187,986	92,119,627	18,459,164	12,205,594	73,660,462
b1) Materiales de Administración, Emisión de Documentos y Artículos Oficiales	9,910,673	5,336,180	15,246,853	320,966	318,190	14,925,887
b2) Alimentos y Utensilios	66,778,691	1,455,767	68,234,458	18,000,095	11,840,231	50,234,363
b3) Materias Primas y Materiales de Producción y Comercialización		600	674,416	0	0	674,416
b4) Materiales y Artículos de Construcción y de Reparación	566,421	863,051	1,429,472	0	0	1,429,472
b5) Productos Químicos, Farmacéuticos y de Laboratorio	1,647,255	451,691	2,098,946	6,061	0	2,092,885
b6) Combustibles, Lubricantes y Aditivos	3,068,352	-2,740,146	328,206	0	0	328,206
b7) Vestuario, Blancos, Prendas de Protección y Artículos Deportivos	1,914,513	915,038	2,829,551	129,978	47,173	2,699,573
b8) Materiales y Suministros Para Seguridad			0			0
b9) Herramientas, Refacciones y Accesorios Menores	371,920	905,805	1,277,725	2,064	0	1,275,661
C. Servicios Generales (C=c1+c2+c3+c4+c5+c6+c7+c8+c9)	117,247,084	14,735,652	131,982,936	75,796,638	74,466,060	56,166,298
c1) Servicios Básicos	55,989,689	0	55,989,689	24,051,269	23,818,029	31,918,420
c2) Servicios de Arrendamiento	3,880,522	864,000	4,744,522	866,684	765,236	3,857,838
c3) Servicios Profesionales, Científicos, Técnicos y Otros Servicios	446,600	10,080,528	10,527,128	46,400	46,400	10,480,728
c4) Servicios Financieros, Bancarios y Comerciales	0	2,094	2,094	0	0	2,094
c5) Servicios de Instalación, Reparación, Mantenimiento y Conservación	4,794,809	418,000	5,212,809	1,432,112	522,537	3,780,697
c6) Servicios de Comunicación Social y Publicidad			0			0
c7) Servicios de Traslado y Viajes	278,755	739,426	1,018,181	0	0	1,018,181
c8) Servicios Oficiales	1,293,268	2,631,804	3,925,063	210,481	124,167	3,714,582
c9) Otros Servicios Generales	50,603,450	0	50,603,450	49,189,691	49,189,691	1,413,759
D. Transferencias, Asignaciones, Subsidios y Otras Ayudas (D=d1+d2+d3+d4+d5+d6+d7+d8+d9)	110,539,081	16,432,784	126,971,865	48,084,264	48,084,264	78,887,601
d1) Transferencias Internas y Asignaciones al Sector Público	110,539,081	0	110,539,081	43,599,564	43,599,564	66,939,517
d2) Transferencias al Resto del Sector Público			0			0
d3) Subsidios y Subvenciones			0			0
d4) Ayudas Sociales	0	16,432,784	16,432,784	4,484,700	4,484,700	11,948,084
d5) Pensiones y Jubilaciones			0			0
d6) Transferencias a Fideicomisos, Mandatos y Otros Análogos			0			0
d7) Transferencias a la Seguridad Social			0			0
d8) Donativos			0			0
d9) Transferencias al Exterior			0			0
E. Bienes Muebles, Inmuebles e Intangibles (E=e1+e2+e3+e4+e5+e6+e7+e8+e9)	0	3,235,500	3,235,500	0	0	3,235,500
e1) Mobiliario y Equipo de Administración	0	2,435,000	2,435,000	0	0	2,435,000
e2) Mobiliario y Equipo Educativo y Recreativo	0	763,500	763,500	0	0	763,500
e3) Equipo e Instrumental Médico y de Laboratorio	0	10,000	10,000	0	0	10,000
e4) Vehículos y Equipo de Transporte			0			0
e5) Equipo de Defensa y Seguridad			0			0
e6) Maquinaria, Otros Equipos y Herramientas	0	27,000	27,000	0	0	27,000
e7) Activos Biológicos			0			0
e8) Bienes Inmuebles			0			0
e9) Activos Intangibles			0			0
F. Inversión Pública (F=f1+f2+f3)	0	1,112,000	1,112,000	0	0	1,112,000
f1) Obra Pública en Bienes de Dominio Público	0	1,112,000	1,112,000	0	0	1,112,000
f2) Obra Pública en Bienes Propios			0			0
f3) Proyectos Productivos y Acciones de Fomento			0			0
G. Inversiones Financieras y Otras Provisiones (G=g1+g2+g3+g4+g5+g6+g7)	0	0	0	0	0	0
g1) Inversiones Para el Fomento de Actividades Productivas			0			0
g2) Acciones y Participaciones de Capital			0			0

Unidad de Servicios Educativos del Estado de Tlaxcala (a)
 Estado Analítico del Ejercicio del Presupuesto de Egresos Detallado - LDF
 Clasificación por Objeto del Gasto (Capítulo y Concepto)
 Del 1 de Enero al 30 de Junio de 2025 (b)
 (PESOS)

Concepto (c)	Egresos					Subejercicio (e)
	Aprobado (d)	Ampliaciones/ (Reducciones)	Modificado	Devengado	Pagado	
g3) Compra de Títulos y Valores			0			0
g4) Concesión de Préstamos			0			0
g5) Inversiones en Fideicomisos, Mandatos y Otros Análogos			0			0
Fideicomiso de Desastres Naturales (Informativo)			0			0
g6) Otras Inversiones Financieras			0			0
g7) Provisiones para Contingencias y Otras Erogaciones Especiales			0			0
H. Participaciones y Aportaciones (H=h1+h2+h3)	0	0	0	0	0	0
h1) Participaciones			0			0
h2) Aportaciones			0			0
h3) Convenios			0			0
I. Deuda Pública (I=i1+i2+i3+i4+i5+i6+i7)	0	0	0	0	0	0
i1) Amortización de la Deuda Pública			0			0
i2) Intereses de la Deuda Pública			0			0
i3) Comisiones de la Deuda Pública			0			0
i4) Gastos de la Deuda Pública			0			0
i5) Costo por Coberturas			0			0
i6) Apoyos Financieros			0			0
i7) Adeudos de Ejercicios Fiscales Anteriores (ADEFAS)			0			0
III. Total de Egresos (III = I + II)	7,991,577,318	42,704,122	8,034,281,440	2,640,725,760	2,630,569,067	5,393,555,680


 Dr. Homero Meneses Hernández
 Secretario de Educación Pública y
 Director General de la USET


 Lic. René Suárez Suárez
 Director de Administración y Finanzas

Unidad de Servicios Educativos del Estado de Tlaxcala (a)
Estado Analítico del Ejercicio del Presupuesto de Egresos Detallado - LDF
Clasificación Administrativa
Del 1 de Enero al 30 de Junio de 2025 (b)
(PESOS)

Concepto (c)	Egresos					Subejercicio (e)
	Aprobado (d)	Ampliaciones/ (Reducciones)	Modificado	Devengado	Pagado	
I. Gasto No Etiquetado (I=A+B+C+D+E+F+G+H)	341,484,760	-0	341,484,760	52,609,352	50,036,808	288,875,408
Despacho de Dirección	1,446,874	-53,959	1,392,715	372,906	345,193	1,019,810
Departamento Operativo	395,717	68,358	464,075	105,420	105,420	358,655
Órgano de Control Interno	389,705	-3,309	386,396	12,159	12,159	374,237
Departamento de Asuntos Jurídicos	7,879,488	11,054	7,890,522	459,667	459,667	7,430,855
Departamento de Información y Difusión	79,210	0	79,210	1,238	1,238	77,972
Departamento de Tecnologías de la Información y Comunicación	3,050,548	-14,837	3,035,711	4,232	4,232	3,031,479
Dirección de Planeación Educativa	608,610	63,424	672,034	159,229	153,545	512,805
Departamento de Programación y Proyectos Estratégicos	2,391,992	-525	2,391,467	1,220,700	1,220,700	1,170,767
Departamento de Estadística	214,410	0	214,410	1,749	1,749	212,661
Departamento de Infraestructura y Equipamiento	18,347,332	-15,350	18,331,982	21,450	0	18,310,532
Coordinación de Libros de Texto Gratuitos	2,304,394	6,078	2,310,472	105,908	57,072	2,204,564
Dirección de Relaciones Laborales	42,876,428	-429	42,875,999	18,627,805	18,627,805	24,248,194
Departamento de Recursos Humanos	14,563,833	-12,689	14,551,144	1,225,052	1,050,867	13,326,092
Departamento de Nómina Educativa	812,689	38,166	850,855	125,387	122,380	725,468
Coordinación de Seguridad e Higiene	220,886	-39,832	181,056	28,803	28,803	152,253
Módulo Médico	399,389	-273,088	126,301	5,346	5,346	120,955
Dirección de Administración y Finanzas	147,818,920	1,895	147,820,815	10,722,442	9,158,686	137,098,373
Departamento de Recursos Financieros	18,326,349	-799,753	17,526,596	73,909	73,909	17,452,687
Departamento de Recursos Materiales y Servicios	41,204,000	2,933,979	44,137,979	14,910,840	14,910,840	29,227,139
Departamento de Adquisiciones	1,345,098	-23,020	1,322,078	184,626	182,589	1,137,452
Coordinación de Auditorías	80,748	0	80,748	1,528	1,528	79,220
Coordinación de Servicios Generales	663,160	-590,934	72,226	0	0	72,226
Dirección de Educación Básica	8,672,866	192,252	8,865,118	383,146	376,731	8,481,972
Coordinación de Educación Inicial	1,803,741	9,530	1,813,271	10,152	10,152	1,803,119
CAI. 1 Acuitlapilco	297,810	5,336	303,146	76,434	76,434	226,712
CAI. 2 Apizaco	297,870	-26,233	271,637	24,698	24,698	246,939
CAI. 3 Apetatitlan	297,592	-89,506	208,086	8,340	8,340	199,746
CAI. 4 Zacatelco	280,835	0	280,835	6,255	6,255	274,580
CAI. 5 Huamantla	297,696	0	297,696	5,560	5,560	292,136
CAI. 6 Panotla	84,652	0	84,652	6,255	6,255	78,397
CCAPI'S 1	358,673	0	358,673	155,889	117,861	202,784
CCAPI'S 2	358,673	0	358,673	155,889	117,861	202,784
CCAPI'S 3	358,673	0	358,673	155,889	117,861	202,784
CCAPI'S 4	358,673	0	358,673	155,889	117,861	202,784
CCAPI'S 5	358,673	0	358,673	155,889	117,861	202,784
CCAPI'S 6	358,673	0	358,673	155,889	117,861	202,784
Departamento de Educación Preescolar	19,998	0	19,998	1,152	1,152	18,846
Departamento de Educación Primaria	2,007,424	-104,874	1,902,550	499,244	128,164	1,403,306
Albergue Alpolzonga (Xicohtencatl Axayacatzin)	630,630	-28,089	602,541	55,002	50,251	547,539
Albergue San Pablo del Monte (Lázaro Cárdenas)	624,394	-23,392	601,002	62,621	57,870	536,381
Albergue Toluca de Guadalupe (Emilio Sánchez Piedras)	627,705	-25,297	602,408	56,937	52,186	545,471

Albergue Unión Ejidal (Tierra y Libertad)	625,561	-22,160	603,401	50,890	46,139	552,511
Albergue Zumpango (Tlahuicole)	630,632	-22,245	608,387	59,998	55,247	548,389
Albergue Atitzayanca (16 de Septiembre)	622,183	-19,182	603,001	55,002	50,251	547,999
Internado Amarillas	486,372	3,400	489,772	54,803	40,676	434,970
Departamento de Educación Indígena	230,670	0	230,670	112,790	97,270	117,860
Departamento de Secundaria General	52,677	-823	51,854	4,865	4,865	46,989
Departamento de Secundarias Técnicas	1,021,326	-95,238	926,088	93,610	93,610	832,478
Departamento de Telesecundarias	121,733	0	121,733	96	96	121,637
Departamento de Educación Especial	100,340	-1,575	98,765	4,529	4,529	94,236
Departamento de Educación Física	267,447	-8,380	259,067	138,431	138,431	120,636
Coordinación de la Unidad de Prevención de la Salud y Seguridad Escolar	46,251	0	46,251	0	0	46,251
Coordinación de Educación Extraescolar	3,473,004	-1,161,879	2,311,125	283,197	283,197	2,027,928
Dirección de Educación Terminal	123,800	13,050	136,850	19,243	7,643	117,607
Normal Rural "Lic. Benito Juárez"	6,995,723	14,842	7,010,565	506,702	506,702	6,503,863
Dirección de Gestión Institucional	276,560	-22,007	254,553	10,166	10,166	244,387
Unidad de Atención Ciudadana	99,393	-11,760	87,633	560	560	87,073
Unidad de Género y Cultura de Paz	430,041	-8,241	421,800	0	0	421,800
Unidad de Consejo de Participación Escolar y Atención a Madres, Padres, Tutores y Cuidadores de Familia	59,267	0	59,267	0	0	59,267
Unidad de Atención a Grupos	51,133	-2,266	48,867	1,152	1,152	47,715
Unidad de Transparencia	76,846	-696	76,150	0	0	76,150
Módulo Regional de Huamantla	192,305	-89,584	102,721	3,406	3,406	99,315
Módulo Regional de Calpulalpan	127,526	-74,850	52,676	85	85	52,591
Módulo Regional de Zacatelco	141,423	-8,758	132,665	1,152	1,152	131,513
Dirección del Sistema Estatal Para la Carrera de las Maestras y Maestros	1,442,813	355,280	1,798,093	698,754	654,327	1,099,339
Departamento de Educación Ambiental	274,921	-41,884	233,037	8,395	2,363	224,642
Programa Expansión de la Educación Inicial	0	0	0	0	0	0
Programa Nacional de Inglés	0	0	0	0	0	0
Programa Fortalecimiento de los Servicios de Educación Especial	0	0	0	0	0	0
Programa para el Desarrollo Profesional Docente para Educación Básica	0	0	0	0	0	0
Programa Fortalecimiento a la Excelencia Educativa (S300)	0	0	0	0	0	0
Escuela Normal Preescolar "Profra. Francisca Madera Martínez"	0	0	0	0	0	0
Escuela Normal Estatal "Profra. Leonarda Gomez Blanco"	0	0	0	0	0	0
Escuela Norma Rural "Lic. Benito Juárez"	0	0	0	0	0	0
Escuela Normal Urbana Federal "Lic. Emilio Sánchez Piedras"	0	0	0	0	0	0
Centro de Actualización del Magisterio	0	0	0	0	0	0
II. Gasto Etiquetado (II=A+B+C+D+E+F+G+H)	7,650,092,558	42,704,122	7,692,796,680	2,588,116,408	2,580,532,259	5,104,680,272
Despacho de Dirección	50,055	1,594,956	1,645,011	0	0	1,645,011
Departamento Operativo	0	11,682	11,682	0	0	11,682
Órgano de Control Interno	0	4,835	4,835	0	0	4,835
Departamento de Asuntos Jurídicos	0	0	0	0	0	0
Departamento de Información y Difusión	0	0	0	0	0	0
Departamento de Tecnologías de la Información y Comunicación	6,153,637	2,523	6,156,160	2,211,255	2,211,255	3,944,905
Dirección de Planeación Educativa	0	0	0	0	0	0
Departamento de Programación y Proyectos Estratégicos	0	525	525	0	0	525
Departamento de Estadística	0	15,400	15,400	15,400	15,400	0
Departamento de Infraestructura y Equipamiento	47,782,890	5,465	47,788,355	20,468,335	20,298,890	27,320,020
Coordinación de Libros de Texto Gratuitos	696,000	1,078	697,078	0	0	697,078
Dirección de Relaciones Laborales	0	7,677	7,677	0	0	7,677

Departamento de Recursos Humanos	0	10,739	10,739	0	0	10,739
Departamento de Nómina Educativa	0	28,412	28,412	0	0	28,412
Coordinación de Seguridad e Higiene	0	39,832	39,832	0	0	39,832
Módulo Médico	289,114	272,205	561,319	0	0	561,319
Dirección de Administración y Finanzas	411,700,223	-19,035,899	392,664,324	182,900,305	181,998,190	209,764,019
Departamento de Recursos Financieros	488,709	19,806	488,515	1,783	1,783	486,732
Departamento de Recursos Materiales y Servicios	9,737,431	-2,971,537	6,765,894	3,262,620	2,236,469	3,503,273
Departamento de Adquisiciones	0	22,482	22,482	0	0	22,482
Coordinación de Auditorías	0	0	0	0	0	0
Coordinación de Servicios Generales	299,114	590,934	890,048	0	0	890,048
Dirección de Educación Básica	222,226	-2,476	219,750	11,440	1,000	208,310
Coordinación de Educación Inicial	105,347,359	448,077	105,795,436	36,091,941	36,091,941	69,703,495
CAI. 1 Acuitlapilco	3,593,511	0	3,593,511	890,736	644,500	2,702,775
CAI. 2 Apizaco	3,437,012	20,897	3,457,909	747,361	551,715	2,710,549
CAI. 3 Apatitlan	3,509,798	89,506	3,599,304	861,067	635,579	2,738,236
CAI. 4 Zacatelco	2,883,804	0	2,883,804	630,885	485,867	2,252,919
CAI. 5 Huamantla	3,307,739	0	3,307,739	658,254	504,605	2,649,484
CAI. 6 Panotla	3,521,276	0	3,521,276	579,570	430,345	2,941,706
CCAPI'S 1	0	0	0	0	0	0
CCAPI'S 2	0	0	0	0	0	0
CCAPI'S 3	0	0	0	0	0	0
CCAPI'S 4	0	0	0	0	0	0
CCAPI'S 5	0	0	0	0	0	0
CCAPI'S 6	0	0	0	0	0	0
Departamento de Educación Preescolar	803,767,494	-20,770,975	782,996,519	291,119,173	291,114,197	491,877,346
Departamento de Educación Primaria	2,427,534,318	13,121,371	2,440,655,689	867,554,030	867,554,030	1,573,101,658
Albergue Alpoizonga (Xicohtencatl Axayacatzin)	3,240,226	28,089	3,268,315	746,113	394,428	2,522,203
Albergue San Pablo del Monte (Lázaro Cárdenas)	3,262,869	26,603	3,289,472	737,816	386,722	2,551,656
Albergue Toluca de Guadalupe (Emilio Sanchez Piedras)	3,242,259	27,232	3,269,491	745,712	394,283	2,523,779
Albergue Unión Ejidal (Tierra y Libertad)	3,236,514	22,160	3,258,674	720,790	391,879	2,537,884
Albergue Zumpango (Tlahuicole)	3,239,568	27,241	3,266,809	745,279	394,283	2,521,531
Albergue Atitzayanca (16 de Septiembre)	3,246,094	19,182	3,265,276	745,712	394,283	2,519,563
Internado Amarillas	6,864,362	9,567	6,873,929	2,072,028	1,454,459	4,801,901
Departamento de Educación Indígena	119,426,158	29,006	119,455,164	2,585,879	2,528,611	116,869,285
Departamento de Secundaria General	1,168,251,598	4,041,754	1,172,293,352	340,329,221	340,329,221	831,964,131
Departamento de Secundarias Técnicas	1,169,114,175	4,156,201	1,173,270,377	359,315,343	359,304,441	813,955,034
Departamento de Telesecundarias	538,203,848	2,267,121	540,470,969	188,759,434	188,759,434	351,711,535
Departamento de Educación Especial	516,355,478	3,556,845	519,912,323	183,981,196	183,981,196	335,931,127
Departamento de Educación Física	0	8,845	8,845	0	0	8,845
Coordinación de la Unidad de Prevención de la Salud y Seguridad Escolar	0	0	0	0	0	0
Coordinación de Educación Extraescolar	71,580,523	1,692,479	73,273,002	24,497,581	24,414,776	48,775,420
Dirección de Educación Terminal	186,218,719	9,798,954	196,017,673	64,280,276	64,273,374	131,737,397
Normal Rural "Lic. Benito Juárez"	19,516,865	487,617	20,004,482	5,347,370	3,852,603	14,657,112
Dirección de Gestión Institucional	0	22,007	22,007	0	0	22,007
Unidad de Atención Ciudadana	0	11,760	11,760	0	0	11,760
Unidad de Género y Cultura de Paz	200,000	8,241	208,241	0	0	208,241
Unidad de Consejo de Participación Escolar y Atención a Madres, Padres, Tutores y Cuidadores de Familia	0	0	0	0	0	0
Unidad de Atención a Grupos	0	2,266	2,266	0	0	2,266
Unidad de Transparencia	0	696	696	0	0	696
Módulo Regional de Huamantla	2,000	92,456	94,456	4,872	4,872	89,584
Módulo Regional de Calpulalpan	143,424	74,850	218,274	0	0	218,274
Módulo Regional de Zacatelco	0	8,758	8,758	0	0	8,758
Dirección del Sistema Estatal Para la Carrera de las Maestras y Maestros	446,167	4,639	450,806	12,928	12,928	437,878
Departamento de Educación Ambiental	0	47,916	47,916	0	0	47,916
Programa Expansión de la Educación Inicial	0	5,500,295	5,500,295	0	0	5,500,295
Programa Nacional de Inglés	0	19,306,980	19,306,980	4,484,700	4,484,700	14,822,280

Programa Fortalecimiento de los Servicios de Educación Especial	0	9,788,190	9,788,190	0	0	9,788,190
Programa para el Desarrollo Profesional Docente para Educación Básica	0	8,108,657	8,108,657	0	0	8,108,657
Programa Fortalecimiento a la Excelencia Educativa (S300)	0	0	0	0	0	0
Escuela Normal Preescolar "Profra. Francisca Madera Martínez"	0	0	0	0	0	0
Escuela Normal Estatal "Profra. Leonarda Gómez Blanco"	0	0	0	0	0	0
Escuela Norma Rural "Lic. Benito Juárez"	0	0	0	0	0	0
Escuela Normal Urbana Federal "Lic. Emilio Sanchez Piedras"	0	0	0	0	0	0
Centro de Actualización del Magisterio	0	0	0	0	0	0
III. Total de Egresos (III = I + II)	7,991,577,318	42,704,122	8,034,281,440	2,640,725,760	2,630,569,067	5,393,555,680

Dr. Homero Meneses Hernández
 Secretario de Educación Pública y
 Director General de la USET

Lic. René Suárez Suárez
 Director de Administración y Finanzas

Unidad de Servicios Educativos del Estado de Tlaxcala (a)
Estado Analítico del Ejercicio del Presupuesto de Egresos Detallado - LDF
Clasificación Funcional (Finalidad y Función)
Del 1 de Enero al 30 de Junio de 2025 (b)
(PESOS)

Concepto (c)	Egresos					Subejercicio (e)
	Aprobado (d)	Ampliaciones/ (Reducciones)	Modificado	Devengado	Pagado	
I. Gasto No Etiquetado (I=A+B+C+D)	341,484,760	0	341,484,760	52,609,352	50,036,808	288,875,408
A. Gobierno (A=a1+a2+a3+a4+a5+a6+a7+a8)	0	0	0	0	0	0
a1) Legislación			0			0
a2) Justicia			0			0
a3) Coordinación de la Política de Gobierno			0			0
a4) Relaciones Exteriores			0			0
a5) Asuntos Financieros y Hacendarios			0			0
a6) Seguridad Nacional			0			0
a7) Asuntos de Orden Público y de Seguridad Interior			0			0
a8) Otros Servicios Generales			0			0
B. Desarrollo Social (B=b1+b2+b3+b4+b5+b6+b7)	341,484,760	0	341,484,760	52,609,352	50,036,808	288,875,408
b1) Protección Ambiental			0			0
b2) Vivienda y Servicios a la Comunidad			0			0
b3) Salud			0			0
b4) Recreación, Cultura y Otras Manifestaciones Sociales			0			0
b5) Educación	341,484,760	0	341,484,760	52,609,352	50,036,808	288,875,408
b6) Protección Social			0			0
b7) Otros Asuntos Sociales			0			0
C. Desarrollo Económico (C=c1+c2+c3+c4+c5+c6+c7+c8+c9)	0	0	0	0	0	0
c1) Asuntos Económicos, Comerciales y Laborales en General			0			0
c2) Agropecuaria, Silvicultura, Pesca y Caza			0			0
c3) Combustibles y Energía			0			0
c4) Minería, Manufacturas y Construcción			0			0
c5) Transporte			0			0
c6) Comunicaciones			0			0
c7) Turismo			0			0
c8) Ciencia, Tecnología e Innovación			0			0
c9) Otras Industrias y Otros Asuntos Económicos			0			0
D. Otras No Clasificadas en Funciones Anteriores (D=d1+d2+d3+d4)	0	0	0	0	0	0
d1) Transacciones de la Deuda Pública / Costo Financiero de la Deuda			0			0
d2) Transferencias, Participaciones y Aportaciones Entre Diferentes Niveles y Ordenes de Gobierno			0			0
d3) Saneamiento del Sistema Financiero			0			0
d4) Adeudos de Ejercicios Fiscales Anteriores			0			0
II. Gasto Etiquetado (II=A+B+C+D)	7,650,092,558	42,704,122	7,692,796,680	2,588,116,408	2,580,532,259	5,104,680,272
A. Gobierno (A=a1+a2+a3+a4+a5+a6+a7+a8)	0	0	0	0	0	0
a1) Legislación			0			0
a2) Justicia			0			0
a3) Coordinación de la Política de Gobierno			0			0
a4) Relaciones Exteriores			0			0

Unidad de Servicios Educativos del Estado de Tlaxcala (a)
 Estado Analítico del Ejercicio del Presupuesto de Egresos Detallado - LDF
 Clasificación Funcional (Finalidad y Función)
 Del 1 de Enero al 30 de Junio de 2025 (b)
 (PESOS)


Concepto (c)	Egresos					Subejercicio (e)
	Aprobado (d)	Ampliaciones/ (Reducciones)	Modificado	Devengado	Pagado	
a5) Asuntos Financieros y Hacendarios			0			0
a6) Seguridad Nacional			0			0
a7) Asuntos de Orden Público y de Seguridad Interior			0			0
a8) Otros Servicios Generales			0			0
B. Desarrollo Social (B=b1+b2+b3+b4+b5+b6+b7)	7,650,092,558	42,704,122	7,692,796,680	2,588,116,408	2,580,532,259	5,104,680,272
b1) Protección Ambiental			0			0
b2) Vivienda y Servicios a la Comunidad			0			0
b3) Salud			0			0
b4) Recreación, Cultura y Otras Manifestaciones Sociales			0			0
b5) Educación	7,650,092,558	42,704,122	7,692,796,680	2,588,116,408	2,580,532,259	5,104,680,272
b6) Protección Social			0			0
b7) Otros Asuntos Sociales			0			0
C. Desarrollo Económico (C=c1+c2+c3+c4+c5+c6+c7+c8+c9)	0	0	0	0	0	0
c1) Asuntos Económicos, Comerciales y Laborales en General			0			0
c2) Agropecuaria, Silvicultura, Pesca y Caza			0			0
c3) Combustibles y Energía			0			0
c4) Minería, Manufacturas y Construcción			0			0
c5) Transporte			0			0
c6) Comunicaciones			0			0
c7) Turismo			0			0
c8) Ciencia, Tecnología e Innovación			0			0
c9) Otras Industrias y Otros Asuntos Económicos			0			0
D. Otras No Clasificadas en Funciones Anteriores (D=d1+d2+d3+d4)	0	0	0	0	0	0
d1) Transacciones de la Deuda Pública / Costo Financiero de la Deuda			0			0
d2) Transferencias, Participaciones y Aportaciones Entre Diferentes Niveles y Ordenes de Gobierno			0			0
d3) Saneamiento del Sistema Financiero			0			0
d4) Adeudos de Ejercicios Fiscales Anteriores			0			0
III. Total de Egresos (III = I + II)	7,991,577,318	42,704,122	8,034,281,440	2,640,725,760	2,630,569,067	5,393,555,680

Dr. Homero Meneses Hernández
 Secretario de Educación Pública y
 Director General de la USET

Lic. René Suárez Suárez
 Director de Administración y Finanzas

Unidad de Servicios Educativos del Estado de Tlaxcala (a)
 Estado Analítico del Ejercicio del Presupuesto de Egresos Detallado - LDF
 Clasificación de Servicios Personales por Categoría
 Del 1 de Enero al 30 de junio de 2025 (b)
 (PESOS)

Concepto (c)	Egresos					Subejercicio (e)
	Aprobado (d)	Ampliaciones/ (Reducciones)	Modificado	Devengado	Pagado	
I. Gasto No Etiquetado (I=A+B+C+D+E+F)	107,676,827	-109,031	107,567,796	30,509,788	28,777,182	77,058,007
A. Personal Administrativo y de Servicio Público	107,676,827	-109,031	107,567,796	30,509,788	28,777,182	77,058,007
B. Magisterio	0		0			0
C. Servicios de Salud (C=c1+c2)	0	0	0	0	0	0
c1) Personal Administrativo			0			0
c2) Personal Médico, Paramédico y afin			0			0
D. Seguridad Pública			0			0
E. Gastos asociados a la implementación de nuevas leyes federales o reformas a las mismas (E = e1 + e2)	0	0	0	0	0	0
e1) Nombre del Programa o Ley 1			0			0
e2) Nombre del Programa o Ley 2			0			0
F. Sentencias laborales definitivas			0			0
II. Gasto Etiquetado (II=A+B+C+D+E+F)	7,337,374,752	0	7,337,374,752	2,445,776,341	2,445,776,341	4,891,598,411
A. Personal Administrativo y de Servicio Público	7,337,374,752		7,337,374,752	2,445,776,341	2,445,776,341	4,891,598,411
B. Magisterio			0			0
C. Servicios de Salud (C=c1+c2)	0	0	0	0	0	0
c1) Personal Administrativo			0			0
c2) Personal Médico, Paramédico y afin			0			0
D. Seguridad Pública			0			0
E. Gastos asociados a la implementación de nuevas leyes federales o reformas a las mismas (E = e1 + e2)	0	0	0	0	0	0
e1) Nombre del Programa o Ley 1			0			0
e2) Nombre del Programa o Ley 2			0			0
F. Sentencias laborales definitivas			0			0
III. Total del Gasto en Servicios Personales (III = I + II)	7,445,051,579	-109,031	7,444,942,548	2,476,286,129	2,474,553,523	4,968,656,418



Dr. Homero Meneses Hernández
 Secretario de Educación Pública y
 Director General de la USET



Lic. René Suárez Suárez
 Director de Administración y Finanzas

Unidad de Servicios Educativos del Estado de Tlaxcala (a)
Proyecciones de Ingresos - LDF
(PESOS)
(CIFRAS NOMINALES)

Concepto (b)	Año en Cuestión 2025 (de iniciativa de Ley) (c)	2026(d)	2027 (d)	2028 (d)	2029 (d)	2030 (d)
1. Ingresos de Libre Disposición (1=A+B+C+D+E+F+G+H+I+J+K+L)	0	0	0	0	0	0
A. Impuestos	0	0	0	0	0	0
B. Cuotas y Aportaciones de Seguridad Social	0	0	0	0	0	0
C. Contribuciones de Mejoras	0	0	0	0	0	0
D. Derechos	0	0	0	0	0	0
E. Productos	0	0	0	0	0	0
F. Aprovechamientos	0	0	0	0	0	0
G. Ingresos por Venta de Bienes y Prestación de Servicios	0	0	0	0	0	0
H. Participaciones	0	0	0	0	0	0
I. Incentivos Derivados de la Colaboración Fiscal	0	0	0	0	0	0
J. Transferencias y Asignaciones	0	0	0	0	0	0
K. Convenios	0	0	0	0	0	0
L. Otros Ingresos de Libre Disposición	0	0	0	0	0	0
2. Transferencias Federales Etiquetadas (2=A+B+C+D+E)	0	0	0	0	0	0
A. Aportaciones	0	0	0	0	0	0
B. Convenios	0	0	0	0	0	0
C. Fondos Distintos de Aportaciones	0	0	0	0	0	0
D. Transferencias, Asignaciones, Subsidios y Subvenciones, y Pensiones y Jubilaciones	0	0	0	0	0	0
E. Otras Transferencias Federales Etiquetadas	0	0	0	0	0	0
3. Ingresos Derivados de Financiamientos (3=A)	0	0	0	0	0	0
A. Ingresos Derivados de Financiamientos	0	0	0	0	0	0
4. Total de Ingresos Proyectados (4=1+2+3)	0	0	0	0	0	0
Datos Informativos						
1. Ingresos Derivados de Financiamientos con Fuente de Pago de Recursos de Libre Disposición	0	0	0	0	0	0
2. Ingresos derivados de Financiamientos con Fuente de Pago de Transferencias Federales Etiquetadas	0	0	0	0	0	0
3. Ingresos Derivados de Financiamiento (3 = 1 + 2)	0	0	0	0	0	0




Unidad de Servicios Educativos del Estado de Tlaxcala (a)
Proyecciones de Egresos - LDF
(PESOS)
(CIFRAS NOMINALES)

Concepto (b)	Año en Cuestión					
	2025 (de proyecto de presupuesto) (c)	2026(d)	2027 (d)	2028 (d)	2029 (d)	2030 (d)
1. Gasto No Etiquetado (1=A+B+C+D+E+F+G+H+I)	0	0	0	0	0	0
A. Servicios Personales	0					
B. Materiales y Suministros	0					
C. Servicios Generales	0					
D. Transferencias, Asignaciones, Subsidios y Otras Ayudas	0					
E. Bienes Muebles, Inmuebles e Intangibles	0					
F. Inversión Pública						
G. Inversiones Financieras y Otras Provisiones						
H. Participaciones y Aportaciones						
I. Deuda Pública						
2. Gasto Etiquetado (2=A+B+C+D+E+F+G+H+I)	0	0	0	0	0	0
A. Servicios Personales	0					
B. Materiales y Suministros	0					
C. Servicios Generales	0					
D. Transferencias, Asignaciones, Subsidios y Otras Ayudas	0					
E. Bienes Muebles, Inmuebles e Intangibles	0					
F. Inversión Pública						
G. Inversiones Financieras y Otras Provisiones						
H. Participaciones y Aportaciones						
I. Deuda Pública						
3. Total de Egresos Projectados (3 = 1 + 2)	0	0	0	0	0	0

Unidad de Servicios Educativos del Estado de Tlaxcala (a)
Resultados de Ingresos - LDF
(PESOS)

Concepto (b)	2020 (c)	2021 (c)	2022 (c)	2023 (c)	2024 (c)	2025 (d)
1. Ingresos de Libre Disposición (1=A+B+C+D+E+F+G+H+I+J+K+L)	0	0	0	0	0	0
A. Impuestos						
B. Cuotas y Aportaciones de Seguridad Social						
C. Contribuciones de Mejoras						
D. Derechos						
E. Productos						
F. Aprovechamientos						
G. Ingresos por Venta de Bienes y Prestación de Servicios						
H. Participaciones						
I. Incentivos Derivados de la Colaboración Fiscal						
J. Transferencias y Asignaciones						
K. Convenios						
L. Otros Ingresos de Libre Disposición						
2. Transferencias Federales Etiquetadas (2=A+B+C+D+E)	0	0	0	0	0	0
A. Aportaciones						
B. Convenios						
C. Fondos Distintos de Aportaciones						
D. Transferencias, Asignaciones, Subsidios y Subvenciones, y Pensiones y Jubilaciones						
E. Otras Transferencias Federales Etiquetadas						
3. Ingresos Derivados de Financiamientos (3=A)	0	0	0	0	0	0
A. Ingresos Derivados de Financiamientos	0	0	0	0	0	0
4. Total de Resultados de Ingresos (4=1+2+3)	0	0	0	0	0	0
Datos Informativos						
1. Ingresos Derivados de Financiamientos con Fuente de Pago de Recursos de Libre Disposición						
2. Ingresos derivados de Financiamientos con Fuente de Pago de Transferencias Federales Etiquetadas						
3. Ingresos Derivados de Financiamiento (3 = 1 + 2)	0	0	0	0	0	0

A

F

Unidad de Servicios Educativos del Estado de Tlaxcala (a)

Resultados de Egresos - LDF

(PESOS)

Concepto (b)	2020 (c)	2021 (c)	2022 (c)	2023 (c)	2024 (c)	2025 (d)
1. Gasto No Etiquetado (1=A+B+C+D+E+F+G+H+I)	0	0	0	0	0	0
A. Servicios Personales						
B. Materiales y Suministros						
C. Servicios Generales						
D. Transferencias, Asignaciones, Subsidios y Otras Ayudas						
E. Bienes Muebles, Inmuebles e Intangibles						
F. Inversión Pública						
G. Inversiones Financieras y Otras Provisiones						
H. Participaciones y Aportaciones						
I. Deuda Pública						
2. Gasto Etiquetado (2=A+B+C+D+E+F+G+H+I)	0	0	0	0	0	0
A. Servicios Personales						
B. Materiales y Suministros						
C. Servicios Generales						
D. Transferencias, Asignaciones, Subsidios y Otras Ayudas						
E. Bienes Muebles, Inmuebles e Intangibles						
F. Inversión Pública						
G. Inversiones Financieras y Otras Provisiones						
H. Participaciones y Aportaciones						
I. Deuda Pública						
3. Total del Resultado de Egresos (3=1+2)	0	0	0	0	0	0

Unidad de Servicios Educativos del Estado de Tlaxcala (a)
Informe sobre Estudios Actuariales - LDF

	Pensiones y jubilaciones	Salud	Riesgos de trabajo	Invalidez y vida	Otras prestaciones sociales
Tipo de Sistema Prestación laboral o Fondo general para trabajadores del estado o municipio Beneficio definido, Contribución definida o Mixto Población afiliada Activos Edad máxima Edad mínima Edad promedio Pensionados y Jubilados Edad máxima Edad mínima Edad promedio Beneficiarios Promedio de años de servicio (trabajadores activos) Aportación individual al plan de pensión como % del salario Aportación del ente público al plan de pensión como % del salario Crecimiento esperado de los pensionados y jubilados (como %) Crecimiento esperado de los activos (como %) Edad de Jubilación o Pensión Esperanza de vida Ingresos del Fondo Ingresos Anuales al Fondo de Pensiones Nómina anual Activos Pensionados y Jubilados Beneficiarios de Pensionados y Jubilados Monto mensual por pensión Máximo Mínimo Promedio Monto de la reserva Valor presente de las obligaciones Pensiones y Jubilaciones en curso de pago Generación actual Generaciones futuras Valor presente de las contribuciones asociadas a los sueldos futuros de cotización X% Generación actual Generaciones futuras Valor presente de aportaciones futuras Generación actual Generaciones futuras Otros Ingresos Déficit/superávit actuarial Generación actual Generaciones futuras Periodo de suficiencia Año de descapitalización Tasa de rendimiento Estudio actuarial Año de elaboración del estudio actuarial Empresa que elaboró el estudio actuarial					

NOMBRE DEL ENTE PÚBLICO (a)
Guía de Cumplimiento de la Ley de Disciplina Financiera de las Entidades Federativas y Municipios
Del 1 de enero al 31 de diciembre de 20XX (b)

Indicadores de Observancia (c)	Implementación		Resultado		Fundamento (h)	Comentarios (i)
	SI	NO	Monto o valor (f)	Unidad (pesos/porcentaje) (g)		
	Mecanismo de Verificación (d)	Fecha estimada de cumplimiento (e)				
INDICADORES PRESUPUESTARIOS						
A. INDICADORES CUANTITATIVOS						
1 Balance Presupuestario Sostenible (j)						
a. Propuesta	Iniciativa de Ley de Ingresos y Proyecto de Presupuesto de Egresos			pesos	Art 6 y 19 de la LDF	
b. Estimada/Aprobada	Ley de Ingresos y Presupuesto de Egresos			pesos	Art 6 y 19 de la LDF	
c. Devengado	Cuenta Pública / Formato 4 LDF			pesos	Art 6 y 19 de la LDF	
2 Balance Presupuestario de Recursos Disponibles Sostenible (k)						
a. Propuesta	Iniciativa de Ley de Ingresos y Proyecto de Presupuesto de Egresos			pesos	Art 6 y 19 de la LDF	
b. Estimada/Aprobada	Ley de Ingresos y Presupuesto de Egresos			pesos	Art 6 y 19 de la LDF	
c. Devengado	Cuenta Pública / Formato 4 LDF			pesos	Art 6 y 19 de la LDF	
3 Financiamiento Neto dentro del Techo de Financiamiento Neto (l)						
a. Propuesta	Iniciativa de Ley de Ingresos			pesos	Art. 6, 19 y 46 de la LDF	
b. Estimada	Ley de Ingresos			pesos	Art. 6, 19 y 46 de la LDF	
c. Devengado	Cuenta Pública / Formato 4 LDF			pesos	Art. 6, 19 y 46 de la LDF	
4 Recursos destinados a la atención de desastres naturales						
a. Asignación al fideicomiso para desastres naturales (m)						
a.1 Aprobado	Reporte Trim. Formato 6 a)			pesos	Art. 9 de la LDF	
a.2 Pagado	Cuenta Pública / Formato 6 a)			pesos	Art. 9 de la LDF	
b. Aportación promedio realizada por la Entidad Federativa durante los 5 ejercicios previos, para infraestructura dañada por desastres naturales (n)	Autorizaciones de recursos aprobados por el FONDEN			pesos	Art. 9 de la LDF	
c. Saldo del fideicomiso para desastres naturales (o)	Cuenta Pública / Auxiliar de Cuentas			pesos	Art. 9 de la LDF	
d. Costo promedio de los últimos 5 ejercicios de la reconstrucción de infraestructura dañada por desastres naturales (p)	Autorizaciones de recursos aprobados por el FONDEN			pesos	Art. 9 de la LDF	
5 Techo para servicios personales (q)						
a. Asignación en el Presupuesto de Egresos	Reporte Trim. Formato 6 d)			pesos	Art. 10 y 21 de la LDF	
b. Devengado	Reporte Trim. Formato 6 d)			pesos	Art. 13 fracc. V y 21 de la LDF	
6 Previsiones de gasto para compromisos de pago derivados de APPs (r)						
a. Asignación en el Presupuesto de Egresos	Presupuesto de Egresos			pesos	Art. 11 y 21 de la LDF	
7 Techo de ADEFAS para el ejercicio fiscal (s)						
a. Propuesta	Proyecto de Presupuesto de Egresos			pesos	Art. 12 y 20 de la LDF	
b. Aprobado	Reporte Trim. Formato 6 a)			pesos	Art. 12 y 20 de la LDF	
c. Devengado	Cuenta Pública / Formato 6 a)			pesos	Art. 12 y 20 de la LDF	
B. INDICADORES CUALITATIVOS						
1 Iniciativa de Ley de Ingresos y Proyecto de Presupuesto de Egresos						
a. Objetivos anuales, estrategias y metas para el ejercicio fiscal (t)	Iniciativa de Ley de Ingresos y Proyecto de Presupuesto de Egresos				Art 5 y 18 de la LDF	
b. Proyecciones de ejercicios posteriores (u)	Iniciativa de Ley de Ingresos y Proyecto de Presupuesto de Egresos / Formatos 7 a) y b)				Art 5 y 18 de la LDF	
c. Descripción de riesgos relevantes y propuestas de acción para enfrentarlos (v)	Iniciativa de Ley de Ingresos y Proyecto de Presupuesto de Egresos				Art 5 y 18 de la LDF	
d. Resultados de ejercicios fiscales anteriores y el ejercicio fiscal en cuestión (w)	Iniciativa de Ley de Ingresos y Proyecto de Presupuesto de Egresos / Formatos 7 c) y d)				Art 5 y 18 de la LDF	
e. Estudio actuarial de las pensiones de sus trabajadores (x)	Proyecto de Presupuesto de Egresos / Formato 8				Art 5 y 18 de la LDF	
2 Balance Presupuestario de Recursos Disponibles, en caso de ser negativo						
a. Razones excepcionales que justifican el Balance Presupuestario de Recursos Disponibles negativo (y)	Iniciativa de Ley de Ingresos o Proyecto de Presupuesto de Egresos				Art 6 y 19 de la LDF	
b. Fuente de recursos para cubrir el Balance Presupuestario de Recursos Disponibles negativo (z)	Iniciativa de Ley de Ingresos o Proyecto de Presupuesto de Egresos				Art 6 y 19 de la LDF	
c. Número de ejercicios fiscales y acciones necesarias para cubrir el Balance Presupuestario de Recursos Disponibles negativo (aa)	Iniciativa de Ley de Ingresos o Proyecto de Presupuesto de Egresos				Art 6 y 19 de la LDF	
d. Informes Trimestrales sobre el avance de las acciones para recuperar el Balance Presupuestario de Recursos Disponibles (bb)	Reporte Trim. y Cuenta Pública				Art 6 y 19 de la LDF	
3 es Personales						
a. Remuneraciones de los servidores públicos (cc)	Proyecto de Presupuesto				Art 10 y 21 de la LDF	
b. Previsiones salariales y económicas para cubrir incrementos salariales, creación de plazas y otros (dd)	Proyecto de Presupuesto				Art 10 y 21 de la LDF	
INDICADORES DEL EJERCICIO PRESUPUESTARIO						
A. INDICADORES CUANTITATIVOS						
1 Ingresos Excedentes derivados de Ingresos de Libre Disposición						
a. Monto de Ingresos Excedentes derivados de ILD (ee)	Cuenta Pública / Formato 5			pesos	Art. 14 y 21 de la LDF	
b. Monto de Ingresos Excedentes derivados de ILD destinados al fin del A.14, fracción I de la LDF (ff)	Cuenta Pública			pesos	Art. 14 y 21 de la LDF	
c. Monto de Ingresos Excedentes derivados de ILD destinados al fin del A.14, fracción II, a) de la LDF (gg)	Cuenta Pública			pesos	Art. 14 y 21 de la LDF	
d. Monto de Ingresos Excedentes derivados de ILD destinados al fin del A.14, fracción II, b) de la LDF (hh)	Cuenta Pública			pesos	Art. 14 y 21 de la LDF	
e. Monto de Ingresos Excedentes derivados de ILD destinados al fin del artículo noveno transitorio de la LDF (ii)				pesos	Art. Noveno Transitorio de la LDF	

[Handwritten signature]

NOMBRE DEL ENTE PÚBLICO (a)
 Guía de Cumplimiento de la Ley de Disciplina Financiera de las Entidades Federativas y Municipios
 Del 1 de enero al 31 de diciembre de 20XX (b)

Indicadores de Observancia (c)	Implementación		Resultado		Fundamento (h)	Comentarios (i)
	SI	NO	Monto o valor (f)	Unidad (pesos/porcentaje) (g)		
	Mecanismo de Verificación (d)	Fecha estimada de cumplimiento (e)				
INDICADORES PRESUPUESTARIOS						
f. <i>Monto de Ingresos Excedentes derivados de ILD destinados al fin señalado por el Artículo 14, párrafo segundo y en el artículo 21 y Noveno Transitorio de la LDF (j)</i>				pesos	Art. 14 y 21 de la LDF	
g. <i>Monto de Ingresos Excedentes derivados de ILD en un nivel de endeudamiento sostenible de acuerdo al Sistema de Aterrizaje hasta por el 5% de los recursos para cubrir el Gasto Corriente (k)</i>				pesos	Art. 14 y 21 de la LDF	
B. INDICADORES CUALITATIVOS						
1. Análisis Costo-Beneficio para programas o proyectos de inversión mayores a 10 millones de UDIS (l)	Página de internet de la Secretaría de Finanzas o Tesorería Municipal				Art. 13 frac. III y 21 de la LDF	
2. Análisis de conveniencia y análisis de transferencia de riesgos de los proyectos APPs (m)	Página de internet de la Secretaría de Finanzas o Tesorería Municipal				Art. 13 frac. III y 21 de la LDF	
3. Identificación de población objetivo, destino y temporalidad de subsidios (n)	Página de internet de la Secretaría de Finanzas o Tesorería Municipal				Art. 13 frac. VII y 21 de la LDF	
INDICADORES DE DEUDA PÚBLICA						
A. INDICADORES CUANTITATIVOS						
1. Obligaciones a Corto Plazo						
a. Límite de Obligaciones a Corto Plazo (mm)				pesos	Art. 30 frac. I de la LDF	
b. Obligaciones a Corto Plazo (nn)				pesos	Art. 30 frac. I de la LDF	

ANEXO 3

DE DISCIPLINA FINANCIERA DE LAS ENTIDADES FEDERATIVAS Y LOS MUNICIPIOS"

NOMBRE DEL ENTE PÚBLICO (a)										
Guía de Cumplimiento de la Ley de Disciplina Financiera de las Entidades Federativas y Municipios										
Del 1 de enero al 31 de diciembre de 20XX (b)										
Indicadores de Observancia (c)	Implementación				Resultado		Fundamento (h)	Comentarios (i)		
	SI		NO		Monto o valor (f)	Unidad (pesos/porcentaje) (g)				
	Mecanismo de Verificación (d)		Fecha estimada de cumplimiento (e)							
INDICADORES PRESUPUESTARIOS										
A. INDICADORES CUANTITATIVOS										
1 Balance Presupuestario Sostenible (j)										
a	Propuesto	Iniciativa de Ley de Ingresos y Proyecto de Presupuesto de Egresos				pesos	Art. 5 y 19 de la LDF			
b	Aprobado	Ley de Ingresos y Presupuesto de Egresos				pesos	Art. 5 y 19 de la LDF			
c	Ejercido	Cuenta Pública / Formatos a LDF				pesos	Art. 6 y 19 de la LDF			
2 Balance Presupuestario de Recursos Disponibles Sostenible (k)										
a	Propuesto	Iniciativa de Ley de Ingresos y Proyecto de Presupuesto de Egresos				pesos	Art. 5 y 19 de la LDF			
b	Aprobado	Ley de Ingresos y Presupuesto de Egresos				pesos	Art. 6 y 19 de la LDF			
c	Ejercido	Cuenta Pública / Formatos a LDF				pesos	Art. 6 y 19 de la LDF			
3 Financiamiento Neto dentro del Techo de Financiamiento Neto (l)										
a	Propuesto	Iniciativa de Ley de Ingresos				pesos	Art. 6, 19 y 46 de la LDF			
b	Aprobado	Ley de Ingresos				pesos	Art. 6, 19 y 46 de la LDF			
c	Ejercido	Cuenta Pública / Formatos a LDF				pesos	Art. 6, 19 y 46 de la LDF			
4 Recursos destinados a la atención de desastres naturales										
a	Asignación al fideicomiso para desastres naturales (m)									
	a 1 Aprobado	Reporte Tem. Formatos 6 a)				pesos	Art. 9 de la LDF			
	a 2 Pagado	Cuenta Pública / Formatos 6 a)				pesos	Art. 9 de la LDF			
b	Aportación promedio realizada por la Entidad Federativa durante los 5 ejercicios previos para infraestructura dañada por desastres naturales (n)	Aportaciones de recursos aprobados por el FONDEF				pesos	Art. 9 de la LDF			
c	Saldo del fideicomiso para desastres naturales (o)	Cuenta Pública / Auxiliar de Cuentas				pesos	Art. 9 de la LDF			
d	Costo promedio de los últimos 5 ejercicios de la reconstrucción de infraestructura dañada por desastres naturales (p)	Aportaciones de recursos aprobados por el FONDEF				pesos	Art. 9 de la LDF			
5 Techo para servicios personales (q)										
a	Asignación en el Presupuesto de Egresos	Reporte Tem. Formatos 5 d)				pesos	Art. 10 y 21 de la LDF			
b	Ejercido	Reporte Tem. Formatos 5 d)				pesos	Art. 13 fracc. V y 21 de la LDF			
6 Previsiones de gasto para compromisos de pago derivados de APPs (r)										
a	Asignación en el Presupuesto de Egresos	Presupuesto de Egresos				pesos	Art. 11 y 21 de la LDF			
7 Techo de ADEFAS para el ejercicio fiscal (s)										
a	Propuesto	Proyecto de Presupuesto de Egresos				pesos	Art. 12 y 20 de la LDF			
b	Aprobado	Reporte Tem. Formatos 6 a)				pesos	Art. 12 y 20 de la LDF			
c	Ejercido	Cuenta Pública / Formatos 6 a)				pesos	Art. 12 y 20 de la LDF			
B. INDICADORES CUALITATIVOS										
1 Iniciativa de Ley de Ingresos y Proyecto de Presupuesto de Egresos										
a	Objetivos anuales, estrategias y metas para el ejercicio fiscal (t)	Iniciativa de Ley de Ingresos y Proyecto de Presupuesto de Egresos					Art. 5 y 18 de la LDF			
b	Proyecciones de ejercicios posteriores (u)	Iniciativa de Ley de Ingresos y Proyecto de Presupuesto de Egresos Formatos 7 a) y b)					Art. 5 y 18 de la LDF			

c.	Descripción de riesgos relevantes y propuestas de acción para enfrentarlos (v)		Proyecto de Ley de Ingresos y Proyecto de Presupuesto de Egresos						Art. 5 y 18 de la LDF
d.	Resultados de ejercicios fiscales anteriores y el ejercicio fiscal en cuestión (vi)		Proyecto de Ley de Ingresos y Proyecto de Presupuesto de Egresos (Formato 7a) y 4a						Art. 5 y 18 de la LDF
e.	Estudio actuarial de las pensiones de sus trabajadores (x)		Proyecto de Presupuesto de Egresos (Formato 8)						Art. 5 y 18 de la LDF
2 Balance Presupuestario de Recursos Disponibles, en caso de ser negativo									
a.	Razones excepcionales que justifiquen el Balance Presupuestario de Recursos Disponibles negativo (y)		Proyecto de Ley de Ingresos y Proyecto de Presupuesto de Egresos						Art. 6 y 19 de la LDF
b.	Fuente de recursos para cubrir el Balance Presupuestario de Recursos Disponibles negativo (z)		Proyecto de Ley de Ingresos y Proyecto de Presupuesto de Egresos						Art. 6 y 19 de la LDF
c.	Número de ejercicios fiscales y acciones necesarias para cubrir el Balance Presupuestario de Recursos Disponibles negativo (aa)		Proyecto de Ley de Ingresos y Proyecto de Presupuesto de Egresos						Art. 6 y 19 de la LDF
d.	Informes Trimestrales sobre el avance de las acciones para recuperar el Balance Presupuestario de Recursos Disponibles (ab)		Resolución y Cuenta Pública						Art. 6 y 19 de la LDF

3 Servicios Personales									
a.	Remuneraciones de los servidores públicos (cc)		Proyecto de Presupuesto						Art. 10 y 21 de la LDF
b.	Pensiones salariales y económicas para cubrir incrementos salariales, creación de plazas y otros (dd)		Proyecto de Presupuesto						Art. 10 y 21 de la LDF

INDICADORES DEL EJERCICIO PRESUPUESTARIO

A. INDICADORES CUANTITATIVOS

1 Ingresos Excedentes derivados de Ingresos de Libre Disposición									
a.	Monto de Ingresos Excedentes derivados de ILD (ee)		Cuenta Pública (Formato 9)					pesos	Art. 14 y 21 de la LDF
b.	Monto de Ingresos Excedentes derivados de ILD destinados al fin del A. 14, fracción I de la LDF (ff)		Cuenta Pública					pesos	Art. 14 y 21 de la LDF
c.	Monto de Ingresos Excedentes derivados de ILD destinados al fin del A. 14, fracción II de la LDF (gg)		Cuenta Pública					pesos	Art. 14 y 21 de la LDF
d.	Monto de Ingresos Excedentes derivados de ILD destinados al fin del A. 14, fracción III de la LDF (hh)		Cuenta Pública					pesos	Art. 14 y 21 de la LDF
e.	Monto de Ingresos Excedentes derivados de ILD destinados al fin del artículo noveno transitorio de la LDF (ii)							pesos	Art. Noveno Transitorio de la LDF

B. INDICADORES CUALITATIVOS

1.	Análisis Costo-Beneficio para programas o proyectos de inversión mayores a 10 millones de UDIS (jj)		Región de Información de la Secretaría de Finanzas y Tesorería Municipal						Art. 13 frac. III y 21 de la LDF
2.	Análisis de conveniencia y análisis de transferencia de riesgos de los proyectos APPPs (kk)		Región de Información de la Secretaría de Finanzas y Tesorería Municipal						Art. 13 frac. III y 21 de la LDF
3.	Identificación de población objetivo, destino y temporalidad de subsidios (ll)		Región de Información de la Secretaría de Finanzas y Tesorería Municipal						Art. 13 frac. VII y 21 de la LDF

INDICADORES DE DEUDA PÚBLICA

A. INDICADORES CUANTITATIVOS

1 Obligaciones a Corto Plazo									
a.	Límite de Obligaciones a Corto Plazo (mm)							pesos	Art. 30 frac. I de la LDF
b.	Obligaciones a Corto Plazo (nn)							pesos	Art. 30 frac. I de la LDF