



LEY DE DISCIPLINA FINANCIERA

Unidad de Servicios Educativos del Estado de Tlaxcala (a)
Estado de Situación Financiera Detallado - LDF
Al 31 de diciembre de 2024 y al 30 de Septiembre de 2025 (b)
(PESOS)

Concepto (c)	2025 (d)	31 de diciembre de 2024 (e)	Concepto (c)	2025 (d)	31 de diciembre de 2024 (e)
ACTIVO			PASIVO		
Activo Circulante			Activo Circulante		
a. Efectivo y Equivalentes (a=a1+a2+a3+a4+a5+a6+a7)	296,109,579	162,933,062	a. Cuentas por Pagar a Corto Plazo (a=a1+a2+a3+a4+a5+a6+a7+a8+a9)	25,306,622	117,041,132
a1) Efectivo	0	0	a1) Servicios Personales por Pagar a Corto Plazo	1,952,518	22,294,959
a2) Bancos/Tesorería	296,109,579	162,933,062	a2) Proveedores por Pagar a Corto Plazo	22,101,794	88,950,857
a3) Bancos/Dependencias y Otros	0	0	a3) Contratistas por Obras Públicas por Pagar a Corto Plazo	0	3,734,418
a4) Inversiones Temporales (Hasta 3 meses)	0	0	a4) Participaciones y Aportaciones por Pagar a Corto Plazo	0	0
a5) Fondos con Afectación Específica	0	0	a5) Transferencias Otorgadas por Pagar a Corto Plazo	1,755	1,755
a6) Depósitos de Fondos de Terceros en Garantía y/o Administración	0	0	a6) Intereses, Comisiones y Otros Gastos de la Deuda Pública por Pagar a Corto Plazo	0	0
a7) Otros Efectivos y Equivalentes	0	0	a7) Retenciones y Contribuciones por Pagar a Corto Plazo	1,013,334	1,681,994
b. Derechos a Recibir Efectivo o Equivalentes (b=b1+b2+b3+b4+b5+b6+b7)	1,595,220	346,283	a8) Devoluciones de la Ley de Ingresos por Pagar a Corto Plazo	0	0
b1) Inversiones Financieras de Corto Plazo	0	0	a9) Otras Cuentas por Pagar a Corto Plazo	237,221	377,149
b2) Cuentas por Cobrar a Corto Plazo	0	0	b. Documentos por Pagar a Corto Plazo (b=b1+b2+b3)	0	0
b3) Deudores Diversos por Cobrar a Corto Plazo	1,595,220	346,283	b1) Documentos Comerciales por Pagar a Corto Plazo	0	0
b4) Ingresos por Recuperar a Corto Plazo	0	0	b2) Documentos con Contratistas por Obras Públicas por Pagar a Corto Plazo	0	0
b5) Deudores por Anticipos de la Tesorería a Corto Plazo	0	0	b3) Otros Documentos por Pagar a Corto Plazo	0	0
b6) Prestamos Otorgados a Corto Plazo	0	0	c. Porción a Corto Plazo de la Deuda Pública a Largo Plazo (c=c1+c2)	0	0
b7) Otros Derechos a Recibir Efectivo o Equivalentes a Corto Plazo	0	0	c1) Porción a Corto Plazo de la Deuda Pública	0	0
c. Derechos a Recibir Bienes o Servicios (c=c1+c2+c3+c4+c5)	0	3,531,187	c2) Porción a Corto Plazo de Arrendamiento Financiero	0	0
c1) Anticipo a Proveedores por Adquisición de Bienes y Prestación de Servicios a Corto Plazo	0	0	d. Títulos y Valores a Corto Plazo	0	0
c2) Anticipo a Proveedores por Adquisición de Bienes Inmuebles y Muebles a Corto Plazo	0	0	e. Pasivos Diferidos a Corto Plazo (e=e1+e2+e3)	0	0
c3) Anticipo a Proveedores por Adquisición de Bienes Intangibles a Corto Plazo	0	0	e1) Ingresos Cobrados por Adelantado a Corto Plazo	0	0
c4) Anticipo a Contratistas por Obras Públicas a Corto Plazo	0	3,531,187	e2) Intereses Cobrados por Adelantado a Corto Plazo	0	0
c5) Otros Derechos a Recibir Bienes o Servicios a Corto Plazo	0	0	e3) Otros Pasivos Diferidos a Corto Plazo	0	0
d. Inventarios (d=d1+d2+d3+d4+d5)	0	0	f. Fondos y Bienes de Terceros en Garantía y/o Administración a Corto Plazo (f=f1+f2+f3+f4+f5+f6)	0	0
d1) Inventario de Mercancías para Venta	0	0	f1) Fondos en Garantía a Corto Plazo	0	0
d2) Inventario de Mercancías Terminadas	0	0	f2) Fondos en Administración a Corto Plazo	0	0
d3) Inventario de Mercancías en Proceso de Elaboración	0	0	f3) Fondos Contingentes a Corto Plazo	0	0
d4) Inventario de Materias Primas, Materiales y Suministros para Producción	0	0	f4) Fondos de Fideicomisos, Mandatos y Contratos Análogos a Corto Plazo	0	0
d5) Bienes en Tránsito	0	0	f5) Otros Fondos de Terceros en Garantía y/o Administración a Corto Plazo	0	0
e. Almacenes	0	0	f6) Valores y Bienes en Garantía a Corto Plazo	0	0
f. Estimación por Pérdida o Deterioro de Activos Circulantes (f=f1+f2)	0	0	g. Provisiones a Corto Plazo (g=g1+g2+g3)	0	0
f1) Estimación para Cuentas Incobrables por Derechos a Recibir Efectivo o Equivalentes	0	0	g1) Provisión para Demandas y Juicios a Corto Plazo	0	0
f2) Estimación por Deterioro de Inventarios	0	0	g2) Provisión para Contingencias a Corto Plazo	0	0
g. Otros Activos Circulantes (g=g1+g2+g3+g4)	0	0	g3) Otras Provisiones a Corto Plazo	0	0
g1) Valores en Garantía	0	0	h. Otros Pasivos a Corto Plazo (h=h1+h2+h3)	0	0
g2) Bienes en Garantía (excluye depósitos de fondos)	0	0	h1) Ingresos por Clasificar	0	0
g3) Bienes Derivados de Embargos, Decomisos, Aseguramientos y Dación en Pago	0	0	h2) Recaudación por Participar	0	0
g4) Adquisición con Fondos de Terceros	0	0	h3) Otros Pasivos Circulantes	0	0
IA. Total de Activos Circulantes (IA = a + b + c + d + e + f + g)	297,704,799	166,810,532	IIA. Total de Pasivos Circulantes (IIA = a + b + c + d + e + f + g + h)	25,306,622	117,041,132
Activo No Circulante			Pasivo No Circulante		
a. Inversiones Financieras a Largo Plazo	0	0	a. Cuentas por Pagar a Largo Plazo	0	0
b. Derechos a Recibir Efectivo o Equivalentes a Largo Plazo	0	0	b. Documentos por Pagar a Largo Plazo	0	0
c. Bienes Inmuebles, Infraestructura y Construcciones en Proceso	458,505,411	458,505,411	c. Deuda Pública a Largo Plazo	0	0
d. Bienes Muebles	310,194,244	309,125,600	d. Pasivos Diferidos a Largo Plazo	0	0
e. Activos Intangibles	836,704	836,704	e. Fondos y Bienes de Terceros en Garantía y/o en Administración a Largo Plazo	0	0
f. Depreciación, Deterioro y Amortización Acumulada de Bienes	0	0	f. Provisiones a Largo Plazo	0	0
g. Activos Diferidos	0	0	IIIB. Total de Pasivos No Circulantes (IIIB = a + b + c + d + e + f)	0	0
h. Estimación por Pérdida o Deterioro de Activos no Circulantes	0	0	II. Total del Pasivo (II = IIA + IIIB)	25,306,622	117,041,132
i. Otros Activos no Circulantes	0	0	HACIENDA PÚBLICA/PATRIMONIO		
IB. Total de Activos No Circulantes (IB = a + b + c + d + e + f + g + h + i)	769,536,350	768,467,715	IIIA. Hacienda Pública/Patrimonio Contribuido (IIIA = a + b + c)	577,754,741	577,754,741
I. Total del Activo (I = IA + IB)	1,067,241,150	935,278,247	a. Aportaciones	577,035,241	577,035,241
			b. Donaciones de Capital	719,500	719,500
			c. Actualización de la Hacienda Pública/Patrimonio	0	0
			IIIB. Hacienda Pública/Patrimonio Generado (IIIB = a + b + c + d + e)	484,179,796	240,482,375
			a. Resultado del Ejercicio (Ahorro/Desahorro)	241,264,703	63,324,589
			b. Resultados de Ejercicios Anteriores	222,915,093	177,157,786
			c. Revalúos	0	0
			d. Reservas	0	0
			e. Rectificaciones de Resultados de Ejercicios Anteriores	0	0
			IIIC. Exceso o Insuficiencia en la Actualización de la Hacienda Pública/Patrimonio (IIIC = a + b)	0	0
			a. Resultado por Posición Monetaria	0	0
			b. Resultado por Tenencia de Activos no Monetarios	0	0
			III. Total Hacienda Pública/Patrimonio (III = IIIA + IIIB + IIIC)	1,041,934,537	818,237,116
			IV. Total del Pasivo y Hacienda Pública/Patrimonio (IV = II + III)	1,067,241,150	935,278,247

Dr. Homero González Hernández
 Secretario de Educación Pública y
 Director General de la USET


Lic. René Suárez Suárez
 Director de Administración y Finanzas


Unidad de Servicios Educativos del Estado de Tlaxcala (a)							
Informe Analítico de la Deuda Pública y Otros Pasivos - LDF							
Del 1 de Enero al 30 de Septiembre de 2025 (b)							
(PESOS)							
Denominación de la Deuda Pública y Otros Pasivos (c)	Saldo al 31 de diciembre de 2024 (d)	Disposiciones del Periodo (e)	Amortizaciones del Periodo (f)	Revaluaciones, Reclasificaciones v Otros Ajustes (g)	Saldo Final del Periodo (h) h=d+e-f+g	Pago de Intereses del Periodo (i)	Pago de Comisiones y demás costos (j)
1. Deuda Pública (1=A+B)	0	0	0	0	0	0	0
A. Corto Plazo (A=a1+a2+a3)	0	0	0	0	0	0	0
a1) Instituciones de Crédito	0	0	0	0	0	0	0
a2) Títulos y Valores	0	0	0	0	0	0	0
a3) Arrendamientos Financieros	0	0	0	0	0	0	0
B. Largo Plazo (B=b1+b2+b3)	0	0	0	0	0	0	0
b1) Instituciones de Crédito	0	0	0	0	0	0	0
b2) Títulos y Valores	0	0	0	0	0	0	0
b3) Arrendamientos Financieros	0	0	0	0	0	0	0
2. Otros Pasivos	117,041,132				25,306,622		
3. Total de la Deuda Pública y Otros Pasivos	117,041,132	0	0	0	25,306,622	0	0
4. Deuda Contingente 1 (informativo)	0	0	0	0	0	0	0
A. Deuda Contingente 1	0				0		
B. Deuda Contingente 2	0				0		
C. Deuda Contingente XX	0				0		
5. Valor de Instrumentos Bono Cupón Cero 2 (Informativo)	0	0	0	0	0	0	0
A. Instrumento Bono Cupón Cero 1					0		
B. Instrumento Bono Cupón Cero 2					0		
C. Instrumento Bono Cupón Cero XX					0		

1. Se refiere a cualquier financiamiento sin fuente o garantía de pago definida, que sea asumida de manera solidaria o subsidiaria por las Entidades Federativas con sus Municipios, organismos descentralizados y empresas de participación estatal mayoritaria y fideicomisos, locales o municipales, y por los Municipios con sus respectivos organismos descentralizados y empresas de participación municipal mayoritaria.

2. Se refiere al valor del Bono Cupón Cero que respalda el pago de los créditos asociados al mismo (Activo)

Obligaciones a Corto Plazo (k)	Monto Contratado (l)	Plazo Pactado (m)	Tasa de Interés (n)	Comisiones y Costos Relacionados (o)	Tasa Efectiva (p)
6. Obligaciones a Corto Plazo (Informativo)	0	0	0	0	0
A. Crédito 1					
B. Crédito 2					
C. Crédito XX					


 Lic. Rómulo Meneses Hernández
 Secretario de Educación Pública y
 Director General de la USET


 Lic. Pablo Suárez Suárez
 Director de Administración y Finanzas

Unidad de Servicios Educativos del Estado de Tlaxcala (a)
Balance Presupuestario - LDF
Del 1 de Enero al 30 de Septiembre de 2025 (b)
(PESOS)


Concepto (c)	Estimado/ Aprobado (d)	Devengado	Recaudado/ Pagado
A. Ingresos Totales (A = A1+A2+A3)	7,991,577,318	4,824,181,154	4,824,181,154
A1. Ingresos de Libre Disposición	0	0	0
A2. Transferencias Federales Etiquetadas	7,991,577,318	4,824,181,154	4,824,181,154
A3. Financiamiento Neto	0	0	0
B. Egresos Presupuestarios¹ (B = B1+B2)	7,991,577,318	4,585,113,358	4,581,135,913
B1. Gasto No Etiquetado (sin incluir Amortización de la Deuda Pública)	341,484,760	128,233,576	125,670,584
B2. Gasto Etiquetado (sin incluir Amortización de la Deuda Pública)	7,650,092,558	4,456,879,782	4,455,465,330
C. Remanentes del Ejercicio Anterior (C = C1 + C2)	0	0	0
C1. Remanentes de Ingresos de Libre Disposición aplicados en el periodo			
C2. Remanentes de Transferencias Federales Etiquetadas aplicados en el periodo			
I. Balance Presupuestario (I = A - B + C)	0	239,067,796	243,045,241
II. Balance Presupuestario sin Financiamiento Neto (II = I - A3)	0	239,067,796	243,045,241
III. Balance Presupuestario sin Financiamiento Neto y sin Remanentes del Ejercicio Anterior (III= II - C)	0	239,067,796	243,045,241

Concepto	Aprobado	Devengado	Pagado
E. Intereses, Comisiones y Gastos de la Deuda (E = E1+E2)	0	0	0
E1. Intereses, Comisiones y Gastos de la Deuda con Gasto No Etiquetado			
E2. Intereses, Comisiones y Gastos de la Deuda con Gasto Etiquetado			
IV. Balance Primario (IV = III + E)	0	239,067,796	243,045,241


Concepto	Estimado/ Aprobado	Devengado	Recaudado/ Pagado
F. Financiamiento (F = F1 + F2)	0	0	0
F1. Financiamiento con Fuente de Pago de Ingresos de Libre Disposición			
F2. Financiamiento con Fuente de Pago de Transferencias Federales Etiquetadas			
G. Amortización de la Deuda (G = G1 + G2)	0	0	0
G1. Amortización de la Deuda Pública con Gasto No Etiquetado			
G2. Amortización de la Deuda Pública con Gasto Etiquetado			
A3. Financiamiento Neto (A3 = F - G)	0	0	0

Concepto	Estimado/ Aprobado	Devengado	Recaudado/ Pagado
A1. Ingresos de Libre Disposición	0	0	0
A3.1 Financiamiento Neto con Fuente de Pago de Ingresos de Libre Disposición (A3.1 = F1 - G1)	0	0	0
F1. Financiamiento con Fuente de Pago de Ingresos de Libre Disposición	0	0	0
G1. Amortización de la Deuda Pública con Gasto No Etiquetado	0	0	0
B1. Gasto No Etiquetado (sin incluir Amortización de la Deuda Pública)	341,484,760	128,233,576	125,670,584
C1. Remanentes de Ingresos de Libre Disposición aplicados en el periodo		0	0
V. Balance Presupuestario de Recursos Disponibles (V = A1 + A3.1 - B1 + C1)	-341,484,760	-128,233,576	-125,670,584
VI. Balance Presupuestario de Recursos Disponibles sin Financiamiento Neto (VI = V - A3.1)	-341,484,760	-128,233,576	-125,670,584

Concepto	Estimado/ Aprobado	Devengado	Recaudado/ Pagado
A2. Transferencias Federales Etiquetadas	7,991,577,318	4,824,181,154	4,824,181,154
A3.2 Financiamiento Neto con Fuente de Pago de Transferencias Federales Etiquetadas (A3.2 = F2 - G2)	0	0	0
F2. Financiamiento con Fuente de Pago de Transferencias Federales Etiquetadas	0	0	0
G2. Amortización de la Deuda Pública con Gasto Etiquetado	0	0	0
B2. Gasto Etiquetado (sin incluir Amortización de la Deuda Pública)	7,650,092,558	4,456,879,782	4,455,465,330
C2. Remanentes de Transferencias Federales Etiquetadas aplicados en el periodo		0	0
VII. Balance Presupuestario de Recursos Etiquetados (VII = A2 + A3.2 - B2 + C2)	341,484,760	367,301,372	368,715,825
VIII. Balance Presupuestario de Recursos Etiquetados sin Financiamiento Neto (VIII = VII - A3.2)	341,484,760	367,301,372	368,715,825




Dr. Homero Meneses Hernández
 Secretario de Educación Pública y
 Director General de la USET




Lic. René Suárez Suárez
 Director de Administración y Finanzas

6

Unidad de Servicios Educativos del Estado de Tlaxcala (a)										
Informe Analítico de Obligaciones Diferentes de Financiamientos - LDF										
Del 1 de Enero al 30 de Septiembre de 2025 (b)										
(PESOS)										
Denominación de las Obligaciones Diferentes de Financiamiento (c)	Fecha del Contrato (d)	Fecha de inicio de operación del proyecto (e)	Fecha de vencimiento (f)	Monto de la inversión pactado (g)	Plazo pactado (h)	Monto promedio mensual del pago de la (i)	Monto promedio mensual del pago de la (j)	Monto pagado de la inversión (k)	Monto pagado de la inversión actualizado al (l)	Saldo pendiente por pagar de la (m = g - l)
A. Asociaciones Público Privadas (APP's) (A=a+b+c+d)	0	0	0	0	0	0	0	0	0	0
a) APP 1										0
b) APP 2										0
c) APP 3										0
d) APP XX										0
B. Otros Instrumentos (B=a+b+c+d)	0	0	0	0	0	0	0	0	0	0
a) Otro Instrumento 1										0
b) Otro Instrumento 2										0
c) Otro Instrumento 3										0
d) Otro Instrumento XX										0
C. Total de Obligaciones Diferentes de Financiamiento (C=A+B)	0	0	0	0	0	0	0	0	0	0


 Dr. Homero Meneses Hernández
 Secretario de Educación Pública y
 Director General de la USET


 Lic. Rendón Juárez Suárez
 Director de Administración y Finanzas

Unidad de Servicios Educativos del Estado de Tlaxcala (a)
 Estado Analítico de Ingresos Detallado - LDF
 Del 1 de Enero al 30 de Septiembre de 2025 (b)
 (PESOS)

Concepto (c)	Ingreso					Diferencia (e)
	Estimado (d)	Ampliaciones/ (Reducciones)	Modificado	Devengado	Recaudado	
Ingresos de Libre Disposición						
A. Impuestos			0			0
B. Cuotas y Aportaciones de Seguridad Social			0			0
C. Contribuciones de Mejoras			0			0
D. Derechos			0			0
E. Productos			0			0
F. Aprovechamientos			0			0
G. Ingresos por Ventas de Bienes y Prestación Servicios			0			0
H. Participaciones (H=h1+h2+h3+h4+h5+h6+h7+h8+h9+h10-h11)	0	0	0	0	0	0
h1) Fondo General de Participaciones			0			0
h2) Fondo de Fomento Municipal			0			0
h3) Fondo de Fiscalización y Recaudación			0			0
h4) Fondo de Compensación			0			0
h5) Fondo de Extracción de Hidrocarburos			0			0
h6) Impuesto Especial Sobre Producción y Servicios			0			0
h7) 0.136% de la Recaudación Federal Participable			0			0
h8) 3.17% Sobre Extracción de Petróleo			0			0
h9) Gasolinas y Diésel			0			0
h10) Fondo del Impuesto Sobre la Renta			0			0
h11) Fondo de Estabilización de los Ingresos de las Entidades Federativas			0			0
I. Incentivos Derivados de la Colaboración Fiscal (I=i1+i2+i3+i4+i5)	0	0	0	0	0	0
i1) Tenencia o Uso de Vehículos			0			0
i2) Fondo de Compensación ISAN			0			0
i3) Impuesto Sobre Automóviles Nuevos			0			0
i4) Fondo de Compensación de Repecos-Intermedios			0			0
i5) Otros Incentivos Económicos			0			0
J. Transferencias y Asignaciones			0			0
K. Convenios	0	0	0	0	0	0
k1) Otros Convenios y Subsidios			0			0
L. Otros Ingresos de Libre Disposición (L=l1+l2)	0	0	0	0	0	0
l1) Participaciones en Ingresos Locales			0			0
l2) Otros Ingresos de Libre Disposición			0			0
I. Total de Ingresos de Libre Disposición (I=A+B+C+D+E+F+G+H+I+J+K+L)	0	0	0	0	0	0
Ingresos Excedentes de Ingresos de Libre Disposición						0
Transferencias Federales Etiquetadas						
A. Aportaciones (A=a1+a2+a3+a4+a5+a6+a7+a8)	0	0	0	0	0	0
a1) Fondo de Aportaciones para la Nómina Educativa y Gasto Operativo			0			0
a2) Fondo de Aportaciones para los Servicios de Salud			0			0
a3) Fondo de Aportaciones para la Infraestructura Social			0			0

Unidad de Servicios Educativos del Estado de Tlaxcala (a)
 Estado Analítico de Ingresos Detallado - LDF
 Del 1 de Enero al 30 de Septiembre de 2025 (b)
 (PESOS)

Concepto (c)	Ingreso					Diferencia (e)
	Estimado (d)	Ampliaciones/ (Reducciones)	Modificado	Devengado	Recaudado	
a4) Fondo de Aportaciones para el Fortalecimiento de los Municipios y de las Demarcaciones Territoriales del Distrito Federal			0			0
a5) Fondo de Aportaciones Múltiples			0			0
a6) Fondo de Aportaciones para la Educación Tecnológica y de Adultos			0			0
a7) Fondo de Aportaciones para la Seguridad Pública de los Estados y del Distrito Federal			0			0
a8) Fondo de Aportaciones para el Fortalecimiento de las Entidades Federativas			0			0
B. Convenios (B=b1+b2+b3+b4)	0	0	0	0	0	0
b1) Convenios de Protección Social en Salud			0			0
b2) Convenios de Descentralización			0			0
b3) Convenios de Reasignación			0			0
b4) Otros Convenios y Subsidios			0			0
C. Fondos Distintos de Aportaciones (C=c1+c2)	0	0	0	0	0	0
c1) Fondo para Entidades Federativas y Municipios Productores de Hidrocarburos			0			0
c2) Fondo Minero			0			0
D. Transferencias, Asignaciones, Subsidios y Subvenciones, y Pensiones y Jubilaciones	341,484,760	0	341,484,760	286,139,586	286,139,586	-55,345,174
E. Otras Transferencias Federales Etiquetadas	7,650,092,558	54,801,125	7,704,893,683	4,538,041,568	4,538,041,568	-3,112,050,990
II. Total de Transferencias Federales Etiquetadas (II = A + B + C + D + E)	7,991,577,318	54,801,125	8,046,378,443	4,824,181,154	4,824,181,154	-3,167,396,164
III. Ingresos Derivados de Financiamientos (III = A)	0	0	0	0	0	0
A. Ingresos Derivados de Financiamientos			0			0
IV. Total de Ingresos (IV = I + II + III)	7,991,577,318	54,801,125	8,046,378,443	4,824,181,154	4,824,181,154	-3,167,396,164
Datos Informativos						
1. Ingresos Derivados de Financiamientos con Fuente de Pago de Ingresos de Libre Disposición			0			0
2. Ingresos Derivados de Financiamientos con Fuente de Pago de Transferencias Federales Etiquetadas			0			0
3. Ingresos Derivados de Financiamientos (3 = 1 + 2)	0	0	0	0	0	0

Dr. Homero Meneses Hernández
 Secretario de Educación Pública y
 Director General de la USET

Lic. René Suárez Suárez
 Director de Administración y Finanzas

Unidad de Servicios Educativos del Estado de Tlaxcala (a)
Estado Analítico del Ejercicio del Presupuesto de Egresos Detallado - LDF
Clasificación por Objeto del Gasto (Capítulo y Concepto)
Del 1 de Enero al 30 de Septiembre de 2025 (b)

(PESOS)

Concepto (c)	Egresos					Subejercicio (e)
	Aprobado (d)	Ampliaciones/ (Reducciones)	Modificado	Devengado	Pagado	
I. Gasto No Etiquetado (I=A+B+C+D+E+F+G+H+I)	341,484,760	0	341,484,760	128,233,576	125,670,584	213,251,184
A. Servicios Personales (A=a1+a2+a3+a4+a5+a6+a7)	107,676,827	-109,031	107,567,796	96,394,658	96,394,658	51,173,138
a1) Remuneraciones al Personal de Carácter Permanente			0			0
a2) Remuneraciones al Personal de Carácter Transitorio	32,703,312	0	32,703,312	25,052,138	25,052,138	7,651,174
a3) Remuneraciones Adicionales y Especiales	18,836,143	0	18,836,143	2,704,686	2,704,686	16,131,457
a4) Seguridad Social			0			0
a5) Otras Prestaciones Sociales y Económicas	56,137,372	-109,031	56,028,341	28,637,834	28,637,834	27,390,505
a6) Previsiones			0			0
a7) Pago de Estímulos a Servidores Públicos			0			0
B. Materiales y Suministros (B=b1+b2+b3+b4+b5+b6+b7+b8+b9)	25,818,213	518,020	26,336,233	7,038,248	6,249,157	19,297,985
b1) Materiales de Administración, Emisión de Documentos y Artículos Oficiales	8,141,753	-858,798	7,282,955	381,390	381,390	6,901,565
b2) Alimentos y Utensilios	14,289,159	-120,151	14,169,008	4,363,514	3,574,424	9,805,494
b3) Materias Primas y Materiales de Producción y Comercialización	41,965	-800	41,365	0	0	41,365
b4) Materiales y Artículos de Construcción y de Reparación	674,290	-123,874	550,416	67,177	67,177	483,239
b5) Productos Químicos, Farmacéuticos y de Laboratorio	442,191	-411,877	30,314	30,314	30,314	0
b6) Combustibles, Lubricantes y Aditivos	2,000	3,068,352	3,070,352	1,824,371	1,824,371	1,245,961
b7) Vestuario, Blancos, Prendas de Protección y Artículos Deportivos	1,355,724	-399,484	956,240	256,999	256,999	699,240
b8) Materiales y Suministros Para Seguridad			0			0
b9) Herramientas, Refacciones y Accesorios Menores	871,131	-635,548	235,583	114,483	114,483	121,100
C. Servicios Generales (C=c1+c2+c3+c4+c5+c6+c7+c8+c9)	167,027,442	-577,633	166,449,809	61,660,185	59,886,283	104,789,624
c1) Servicios Básicos	972,633	338,154	1,310,787	38,154	38,154	1,272,633
c2) Servicios de Arrendamiento	41,656,391	313,820	41,970,311	19,388,817	19,364,805	22,581,494
c3) Servicios Profesionales, Científicos, Técnicos y Otros Servicios	207,375	1,752,890	1,960,265	1,773,439	23,549	186,826
c4) Servicios Financieros, Bancarios y Comerciales	3,613,600	0	3,613,600	214,674	214,674	3,398,926
c5) Servicios de Instalación, Reparación, Mantenimiento y Conservación	10,144,075	-2,097,050	8,047,025	958,017	958,017	7,089,008
c6) Servicios de Comunicación Social y Publicidad	18,000	9,056	27,056	22,733	22,733	4,323
c7) Servicios de Traslado y Viáticos	2,643,001	-215,770	2,427,231	322,652	322,652	2,104,569
c8) Servicios Oficiales	5,331,366	-787,863	4,543,503	1,933,554	1,933,554	2,609,949
c9) Otros Servicios Generales	102,441,001	109,031	102,550,032	37,008,135	37,008,135	65,541,897
D. Transferencias, Asignaciones, Subsidios y Otras Ayudas (D=d1+d2+d3+d4+d5+d6+d7+d8+d9)	5,106,890	0	5,106,890	2,071,841	2,071,841	3,035,049
d1) Transferencias Internas y Asignaciones al Sector Público			0			0
d2) Transferencias al Resto del Sector Público			0			0
d3) Subsidios y Subvenciones			0			0
d4) Ayudas Sociales	5,106,890	0	5,106,890	2,071,841	2,071,841	3,035,049
d5) Pensiones y Jubilaciones			0			0
d6) Transferencias a Fideicomisos, Mandatos y Otros Análogos			0			0
d7) Transferencias a la Seguridad Social			0			0
d8) Donativos			0			0
d9) Transferencias al Exterior			0			0
E. Bienes Muebles, Inmuebles e Intangibles (E=e1+e2+e3+e4+e5+e6+e7+e8+e9)	11,298,728	168,644	11,467,372	1,058,644	1,068,644	10,398,728
e1) Mobiliario y Equipo de Administración	7,548,476	-33,446	7,515,030	151,244	151,244	7,363,786
e2) Mobiliario y Equipo Educativo y Recreativo	2,267,060	0	2,267,060	0	0	2,267,060
e3) Equipo e Instrumental Médico y de Laboratorio	6,120	0	6,120	0	0	6,120
e4) Vehículos y Equipo de Transporte	715,310	184,690	900,000	900,000	900,000	0
e5) Equipo de Defensa y Seguridad			0			0
e6) Maquinaria, Otros Equipos y Herramientas	761,762	17,400	779,162	17,400	17,400	761,762
e7) Activos Biológicos			0			0
e8) Bienes Inmuebles			0			0
e9) Activos Intangibles			0			0
F. Inversión Pública (F=f1+f2+f3)	24,556,660	0	24,556,660	0	0	24,556,660
f1) Obra Pública en Bienes de Dominio Público	24,556,660	0	24,556,660	0	0	24,556,660
f2) Obra Pública en Bienes Propios			0			0
f3) Proyectos Productivos y Acciones de Fomento			0			0
G. Inversiones Financieras y Otras Provisiones (G=g1+g2+g3+g4+g5+g6+g7)	0	0	0	0	0	0
g1) Inversiones Para el Fomento de Actividades Productivas			0			0
g2) Acciones y Participaciones de Capital			0			0
g3) Compra de Títulos y Valores			0			0
g4) Concesión de Préstamos			0			0
g5) Inversiones en Fideicomisos, Mandatos y Otros Análogos			0			0
Fideicomiso de Desastres Naturales (Informativo)			0			0
g6) Otras Inversiones Financieras			0			0
g7) Provisiones para Contingencias y Otras Erogaciones Especiales			0			0
H. Participaciones y Aportaciones (H=h1+h2+h3)	0	0	0	0	0	0
h1) Participaciones			0			0
h2) Aportaciones			0			0
h3) Convenios			0			0

Unidad de Servicios Educativos del Estado de Tlaxcala (a)
Estado Analítico del Ejercicio del Presupuesto de Egresos Detallado - LDF
Clasificación por Objeto del Gasto (Capítulo y Concepto)
Del 1 de Enero al 30 de Septiembre de 2025 (b)


(PESOS)

Concepto (c)	Egresos					Subejercicio (e)
	Aprobado (d)	Ampliaciones/ (Reducciones)	Modificado	Devengado	Pagado	
I. Deuda Pública (I=I1+I2+I3+I4+I5+I6+I7)	0	0	0	0	0	0
i1) Amortización de la Deuda Pública			0			0
i2) Intereses de la Deuda Pública			0			0
i3) Comisiones de la Deuda Pública			0			0
i4) Gastos de la Deuda Pública			0			0
i5) Costo por Coberturas			0			0
i6) Apoyos Financieros			0			0
i7) Adeudos de Ejercicios Fiscales Anteriores (ADEFAS)			0			0
II. Gasto Etiquetado (II=A+B+C+D+E+F+G+H+I)	7,650,092,558	54,801,125	7,704,893,683	4,456,879,782	4,455,465,330	3,248,013,901
A. Servicios Personales (A=a1+a2+a3+a4+a5+a6+a7)	7,337,374,752	0	7,337,374,752	4,266,073,856	4,266,073,856	3,071,300,896
a1) Remuneraciones al Personal de Carácter Permanente	3,383,858,890	-42,648,660	3,341,210,230	2,689,192,547	2,689,192,547	652,017,683
a2) Remuneraciones al Personal de Carácter Transitorio			0			0
a3) Remuneraciones Adicionales y Especiales	1,696,248,098	1,915,618	1,698,163,716	919,981,507	919,981,507	778,182,208
a4) Seguridad Social			0			0
a5) Otras Prestaciones Sociales y Económicas	2,208,563,520	12,142,015	2,220,705,535	588,112,059	588,112,059	1,632,593,476
a6) Provisiones			0			0
a7) Pago de Estímulos a Servidores Públicos	48,704,244	28,591,027	77,295,271	68,787,743	68,787,743	8,507,528
B. Materiales y Suministros (B=b1+b2+b3+b4+b5+b6+b7+b8+b9)	84,931,641	8,321,277	93,252,918	25,010,838	23,614,280	68,242,080
b1) Materiales de Administración, Emisión de Documentos y Artículos Oficiales	9,910,673	5,589,410	15,500,083	762,204	762,204	14,737,878
b2) Alimentos y Utensilios	66,778,691	1,665,315	68,444,006	23,260,856	21,976,455	45,183,150
b3) Materias Primas y Materiales de Producción y Comercialización	673,816	600	674,416	0	0	674,416
b4) Materiales y Artículos de Construcción y de Reparación	566,421	1,124,967	1,691,388	16,001	16,001	1,675,387
b5) Productos Químicos, Farmacéuticos y de Laboratorio	1,647,255	658,332	2,305,587	279,540	167,384	2,028,047
b6) Combustibles, Lubricantes y Aditivos	3,068,352	-2,737,946	330,406	260,605	260,605	69,801
b7) Vestuario, Blancos, Prendas de Protección y Artículos Deportivos	1,914,513	1,089,958	3,004,471	392,891	392,891	2,611,580
b8) Materiales y Suministros Para Seguridad			0			0
b9) Herramientas, Refacciones y Accesorios Menores	371,920	930,641	1,302,561	38,741	38,741	1,263,820
C. Servicios Generales (C=c1+c2+c3+c4+c5+c6+c7+c8+c9)	117,247,084	18,065,766	135,312,850	92,316,440	92,298,545	42,996,410
c1) Servicios Básicos	55,969,689	417,769	56,387,458	36,894,885	36,893,512	19,492,573
c2) Servicios de Arrendamiento	3,860,522	953,000	4,813,522	1,348,518	1,348,518	3,465,004
c3) Servicios Profesionales, Científicos, Técnicos y Otros Servicios	446,600	11,329,928	11,776,528	2,272,530	2,272,530	9,503,998
c4) Servicios Financieros, Bancarios y Comerciales		2,094	2,094	2,094	2,094	0
c5) Servicios de Instalación, Reparación, Mantenimiento y Conservación	4,794,809	710,454	5,505,263	2,024,305	2,007,783	3,480,958
c6) Servicios de Comunicación Social y Publicidad			0			0
c7) Servicios de Traslado y Viajes	278,755	1,747,923	2,026,678	252,740	252,740	1,773,938
c8) Servicios Oficiales	1,293,269	2,631,804	3,925,063	224,122	224,122	3,700,941
c9) Otros Servicios Generales	50,603,450	272,794	50,876,244	49,297,246	49,297,246	1,578,998
D. Transferencias, Asignaciones, Subsidios y Otras Ayudas (D=d1+d2+d3+d4+d5+d6+d7+d8+d9)	110,539,081	18,765,952	129,305,033	73,478,648	73,478,648	55,826,385
d1) Transferencias Internas y Asignaciones al Sector Público	110,539,081	0	110,539,081	65,399,348	65,399,348	45,139,733
d2) Transferencias al Resto del Sector Público	0	0	0	0	0	0
d3) Subsidios y Subvenciones			0			0
d4) Ayudas Sociales	0	18,765,952	18,765,952	8,079,300	8,079,300	10,686,652
d5) Pensiones y Jubilaciones			0			0
d6) Transferencias a Fideicomisos, Mandatos y Otros Análogos			0			0
d7) Transferencias a la Seguridad Social			0			0
d8) Donativos			0			0
d9) Transferencias al Exterior			0			0
E. Bienes Muebles, Inmuebles e Intangibles (E=e1+e2+e3+e4+e5+e6+e7+e8+e9)	0	6,631,557	6,631,557	0	0	6,631,557
e1) Mobiliario y Equipo de Administración	0	4,197,511	4,197,511	0	0	4,197,511
e2) Mobiliario y Equipo Educativo y Recreativo	0	1,694,410	1,694,410	0	0	1,694,410
e3) Equipo e Instrumental Médico y de Laboratorio	0	16,123	16,123	0	0	16,123
e4) Vehículos y Equipo de Transporte			0			0
e5) Equipo de Defensa y Seguridad			0			0
e6) Maquinaria, Otros Equipos y Herramientas	0	723,513	723,513	0	0	723,513
e7) Activos Biológicos			0			0
e8) Bienes Inmuebles			0			0
e9) Activos Intangibles			0			0
F. Inversión Pública (F=f1+f2+f3)	0	3,016,573	3,016,573	0	0	3,016,573
f1) Obra Pública en Bienes de Dominio Público	0	3,016,573	3,016,573	0	0	3,016,573
f2) Obra Pública en Bienes Propios			0			0
f3) Proyectos Productivos y Acciones de Fomento			0			0
G. Inversiones Financieras y Otras Provisiones (G=g1+g2+g3+g4+g5+g6+g7)	0	0	0	0	0	0
g1) Inversiones Para el Fomento de Actividades Productivas			0			0
g2) Acciones y Participaciones de Capital			0			0

Unidad de Servicios Educativos del Estado de Tlaxcala (a)
 Estado Analítico del Ejercicio del Presupuesto de Egresos Detallado - LDF
 Clasificación por Objeto del Gasto (Capítulo y Concepto)
 Del 1 de Enero al 30 de Septiembre de 2025 (b)

(PESOS)

Concepto (c)	Egresos					Subejercicio (e)
	Aprobado (d)	Ampliaciones/ (Reducciones)	Modificado	Devengado	Pagado	
g3) Compra de Títulos y Valores			0			0
g4) Concesión de Préstamos			0			0
g5) Inversiones en Fideicomisos, Mandatos y Otros Análogos			0			0
Fideicomiso de Desastres Naturales (Informativo)			0			0
g6) Otras Inversiones Financieras			0			0
g7) Provisiones para Contingencias y Otras Erogaciones Especiales			0			0
H. Participaciones y Aportaciones (H=h1+h2+h3)	0	0	0	0	0	0
h1) Participaciones			0			0
h2) Aportaciones			0			0
h3) Convenios			0			0
I. Deuda Pública (I=i1+i2+i3+i4+i5+i6+i7)	0	0	0	0	0	0
i1) Amortización de la Deuda Pública			0			0
i2) Intereses de la Deuda Pública			0			0
i3) Comisiones de la Deuda Pública			0			0
i4) Gastos de la Deuda Pública			0			0
i5) Costo por Coberturas			0			0
i6) Apoyos Financieros			0			0
i7) Adeudos de Ejercicios Fiscales Anteriores (ADEFAS)			0			0
III. Total de Egresos (III = I + II)	7,991,577,218	54,801,125	8,046,378,443	4,585,113,358	4,581,135,913	3,461,265,085



Dr. Homero Meneses Hernández
 Secretario de Educación Pública y
 Director General de la USET



Lic. René Suárez Suárez
 Director de Administración y Finanzas

Unidad de Servicios Educativos del Estado de Tlaxcala (a)
Estado Analítico del Ejercicio del Presupuesto de Egresos Detallado - LDF
Clasificación Administrativa
Del 1 de Enero al 30 de Septiembre de 2025 (b)

(PESOS)

Concepto (c)	Egresos					Subejercicio (e)
	Aprobado (d)	Ampliaciones/ (Reducciones)	Modificado	Devengado	Pagado	
I. Gasto No Etiquetado (I=A+B+C+D+E+F+G+H)	341,484,760	-0	341,484,760	128,233,576	125,670,584	213,251,184
Despacho de Dirección	1,446,674	-74,063	1,372,611	647,920	623,908	724,691
Departamento Operativo	395,717	68,358	464,075	105,735	105,735	358,340
Órgano de Control Interno	389,705	-3,309	386,396	15,124	15,124	371,272
Departamento de Asuntos Jurídicos	7,879,468	29,281	7,908,749	2,655,484	2,655,484	5,253,265
Departamento de Información y Difusión	79,210	0	79,210	3,507	3,507	75,703
Departamento de Tecnologías de la Información y Comunicación	3,050,548	-13,104	3,037,444	8,425	8,425	3,029,019
Dirección de Planeación Educativa	608,610	257,035	865,645	426,576	426,576	439,069
Departamento de Programación y Proyectos Estratégicos	2,391,992	-525	2,391,467	1,219,580	1,219,580	1,171,887
Departamento de Estadística	214,410	0	214,410	8,655	8,655	205,755
Departamento de Infraestructura y Equipamiento	18,347,332	-12,651	18,334,681	24,149	24,149	18,310,532
Coordinación de Libros de Texto Gratuitos	2,304,394	6,078	2,310,472	140,708	140,708	2,169,764
Dirección de Relaciones Laborales	42,876,428	27,790	42,904,218	27,820,496	27,820,496	15,083,722
Departamento de Recursos Humanos	14,563,833	90,091	14,653,924	1,893,374	1,893,374	12,760,550
Departamento de Nómina Educativa	812,689	38,166	850,855	142,207	142,207	708,648
Coordinación de Seguridad e Higiene	220,888	-39,832	181,056	32,231	32,231	148,825
Módulo Médico	399,389	-273,068	126,321	6,166	6,166	120,155
Dirección de Administración y Finanzas	147,818,920	28,098	147,847,018	61,862,350	61,862,350	85,984,668
Departamento de Recursos Financieros	18,326,349	-2,462,778	15,863,571	97,273	97,273	15,766,299
Departamento de Recursos Materiales y Servicios	41,204,000	3,545,893	44,749,893	21,618,037	21,618,037	23,131,856
Departamento de Adquisiciones	1,345,098	-32,805	1,312,293	347,752	347,752	964,541
Coordinación de Auditorías	80,748	0	80,748	6,944	6,944	73,804
Coordinación de Servicios Generales	663,160	-589,962	73,198	972	972	72,226
Dirección de Educación Básica	8,672,866	215,452	8,888,318	1,147,874	1,147,874	7,740,444
Coordinación de Educación Inicial	1,803,741	7,775	1,811,516	916,312	41,312	895,204
CAI. 1 Acuitlapilco	297,810	5,336	303,146	76,434	76,434	226,712
CAI. 2 Apizaco	297,870	-26,233	271,637	24,698	24,698	246,939
CAI. 3 Apetatitlán	297,592	-89,506	208,086	8,340	8,340	199,746
CAI. 4 Zacatelco	280,835	0	280,835	6,255	6,255	274,580
CAI. 5 Huamantla	297,696	0	297,696	5,560	5,560	292,136
CAI. 6 Panotla	84,652	0	84,652	6,255	6,255	78,397
CCAPI'S 1	358,673	0	358,673	315,396	169,581	43,277
CCAPI'S 2	358,673	0	358,673	315,396	169,581	43,277
CCAPI'S 3	358,673	0	358,673	315,396	169,581	43,277
CCAPI'S 4	358,673	0	358,673	315,396	169,581	43,277
CCAPI'S 5	358,673	0	358,673	315,396	169,581	43,277
CCAPI'S 6	358,673	0	358,673	315,396	169,581	43,277
Departamento de Educación Preescolar	19,998	1,558	21,556	4,513	4,513	17,043
Departamento de Educación Primaria	2,007,424	-111,764	1,895,660	559,466	535,738	1,336,194
Albergue Alpotzonga (Xicohtencatl Axayacatzin)	630,630	-39,304	591,326	61,034	61,034	530,292
Albergue San Pablo del Monte (Lázaro Cárdenas)	624,394	-23,392	601,002	68,653	68,653	532,349
Albergue Toluca de Guadalupe (Emilio Sánchez Piedras)	627,705	-25,297	602,408	62,969	62,969	539,439

Albergue Unión Ejidal (Tierra y Libertad)	625,561	-22,160	603,401	56,922	56,922	546,479
Albergue Zumpango (Tlahuicole)	630,632	-19,530	611,102	68,745	68,745	542,357
Albergue Atitzayanca (16 de Septiembre)	622,183	-19,182	603,001	61,034	61,034	541,967
Internado Amarillas	486,372	12,160	498,532	194,059	194,059	304,473
Departamento de Educación Indígena	230,670	3,042	233,712	118,742	118,742	114,970
Departamento de Secundaria General	52,677	-823	51,854	4,976	4,976	46,878
Departamento de Secundarias Técnicas	1,021,326	-75,657	945,669	118,643	118,643	827,026
Departamento de Telesecundarias	121,733	0	121,733	13,001	13,001	108,732
Departamento de Educación Especial	100,340	-1,014	99,326	15,097	15,097	84,229
Departamento de Educación Física	267,447	572,550	839,997	719,361	719,361	120,636
Coordinación de la Unidad de Prevención de la Salud y Seguridad Escolar	46,251	0	46,251	547	547	45,704
Coordinación de Educación Extraescolar	3,473,004	-1,161,879	2,311,125	316,837	316,837	1,994,288
Dirección de Educación Terminal	123,800	81,998	205,798	108,774	108,774	97,024
Normal Rural "Lic. Benito Juárez"	6,995,723	55,144	7,050,867	1,684,020	918,657	5,366,847
Dirección de Gestión Institucional	276,560	-22,007	254,553	16,210	16,210	238,343
Unidad de Atención Ciudadana	99,393	-11,760	87,633	3,201	3,201	84,432
Unidad de Género y Cultura de Paz	430,041	-8,241	421,800	0	0	421,800
Unidad de Consejo de Participación Escolar y Atención a Madres, Padres, Tutores y Cuidadores de Familia	59,267	0	59,267	0	0	59,267
Unidad de Atención a Grupos	51,133	-2,266	48,867	1,623	1,623	47,244
Unidad de Transparencia	76,846	-696	76,150	0	0	76,150
Módulo Regional de Huamantla	192,305	-89,584	102,721	12,551	12,551	90,170
Módulo Regional de Calpulalpan	127,526	-74,850	52,676	1,426	1,426	51,250
Módulo Regional de Zacatelco	141,423	-8,758	132,665	5,820	5,820	126,845
Dirección del Sistema Estatal Para la Carrera de las Maestras y Maestros	1,442,613	332,080	1,774,693	779,190	779,190	995,703
Departamento de Educación Ambiental	274,921	-41,884	233,037	8,395	8,395	224,642
Programa Expansión de la Educación Inicial	0	0	0	0	0	0
Programa Nacional de Inglés	0	0	0	0	0	0
Programa Fortalecimiento de los Servicios de Educación Especial	0	0	0	0	0	0
Programa para el Desarrollo Profesional Docente para Educación Básica	0	0	0	0	0	0
Programa Fortalecimiento a la Excelencia Educativa (S300)	0	0	0	0	0	0
Escuela Normal Preescolar "Profra. Francisca Madera Martínez"	0	0	0	0	0	0
Escuela Normal Estatal "Profra. Leonarda Gomez Blanco"	0	0	0	0	0	0
Escuela Norma Rural "Lic. Benito Juárez"	0	0	0	0	0	0
Escuela Normal Urbana Federal "Lic. Emilio Sánchez Piedras"	0	0	0	0	0	0
Centro de Actualización del Magisterio	0	0	0	0	0	0
II. Gasto Etiquetado (II=A+B+C+D+E+F+G+H)	7,650,092,558	54,801,125	7,704,893,683	4,456,879,782	4,455,465,330	3,246,013,901
Despacho de Dirección	50,055	1,601,796	1,651,851	6,840	6,840	1,645,011
Departamento Operativo	0	11,682	11,682	0	0	11,682
Órgano de Control Interno	0	4,835	4,835	0	0	4,835
Departamento de Asuntos Jurídicos	0	0	0	0	0	0
Departamento de Información y Difusión	0	0	0	0	0	0
Departamento de Tecnologías de la Información y Comunicación	6,153,637	2,507	6,156,144	3,134,418	3,134,418	3,021,726
Dirección de Planeación Educativa	0	104,400	104,400	104,400	104,400	0
Departamento de Programación y Proyectos Estratégicos	0	525	525	0	0	525
Departamento de Estadística	0	15,400	15,400	15,400	15,400	0
Departamento de Infraestructura y Equipamiento	47,782,890	-15,464	47,767,426	32,363,290	32,363,290	15,404,137
Coordinación de Libros de Texto Gratuitos	696,000	1,078	697,078	0	0	697,078
Dirección de Relaciones Laborales	0	7,677	7,677	0	0	7,677

Departamento de Recursos Humanos	0	10,739	10,739	0	0	10,739
Departamento de Nómina Educativa	0	28,412	28,412	176	0	28,236
Coordinación de Seguridad e Higiene	0	39,832	39,832	0	0	39,832
Módulo Médico	289,114	272,205	561,319	77,348	34,490	483,971
Dirección de Administración y Finanzas	411,700,223	1,523,693	413,223,916	273,431,587	273,431,471	139,792,329
Departamento de Recursos Financieros	468,709	19,806	488,515	4,476	3,113	484,039
Departamento de Recursos Materiales y Servicios	9,737,431	-2,943,931	6,793,500	4,445,128	4,427,233	2,348,372
Departamento de Adquisiciones	0	22,482	22,482	0	0	22,482
Coordinación de Auditorías	0	0	0	0	0	0
Coordinación de Servicios Generales	299,114	546,864	845,978	37,282	37,282	808,696
Dirección de Educación Básica	222,226	-9,316	212,910	16,387	16,387	196,523
Coordinación de Educación Inicial	105,347,359	1,137,455	106,484,814	63,348,457	63,348,457	43,136,357
CAI. 1 Acuitlapilco	3,593,511	-6,677	3,586,834	945,511	894,321	2,641,322
CAI. 2 Apizaco	3,437,012	20,897	3,457,909	779,322	749,624	2,678,588
CAI. 3 Apetatitlan	3,509,798	89,506	3,599,304	911,830	868,751	2,687,474
CAI. 4 Zacatelco	2,883,804	0	2,883,804	712,398	681,408	2,171,406
CAI. 5 Huamantla	3,307,739	0	3,307,739	717,098	683,575	2,590,640
CAI. 6 Panotla	3,521,276	0	3,521,276	625,113	597,776	2,896,164
CCAPI'S 1	0	0	0	0	0	0
CCAPI'S 2	0	0	0	0	0	0
CCAPI'S 3	0	0	0	0	0	0
CCAPI'S 4	0	0	0	0	0	0
CCAPI'S 5	0	0	0	0	0	0
CCAPI'S 6	0	0	0	0	0	0
Departamento de Educación Preescolar	803,767,494	-9,461,292	794,306,201	506,505,277	506,505,277	287,800,924
Departamento de Educación Primaria	2,427,534,318	-68,157,515	2,359,376,803	1,511,227,949	1,511,227,949	848,148,854
Albergue Alpoizonga (Xicohtencatl Axayacatzin)	3,240,226	28,089	3,268,315	1,108,071	1,014,839	2,160,244
Albergue San Pablo del Monte (Lázaro Cárdenas)	3,262,869	26,603	3,289,472	1,082,125	990,936	2,207,347
Albergue Toluca de Guadalupe (Emilio Sánchez Piedras)	3,242,259	27,232	3,269,491	1,104,905	1,012,237	2,164,586
Albergue Unión Ejidal (Tierra y Libertad)	3,236,514	22,160	3,258,674	1,037,147	957,752	2,221,527
Albergue Zumpango (Tlahuicole)	3,239,568	27,241	3,266,809	1,106,261	1,013,346	2,160,548
Albergue Atltzayanca (16 de Septiembre)	3,246,094	19,182	3,265,276	1,118,687	1,016,763	2,146,589
Internado Amarillas	6,864,362	9,567	6,873,929	2,642,107	2,641,804	4,231,822
Departamento de Educación Indígena	119,426,158	41,760	119,467,918	4,230,147	4,230,147	115,237,770
Departamento de Secundaria General	1,168,251,598	18,643,847	1,186,895,445	598,057,881	598,057,881	588,837,564
Departamento de Secundarias Técnicas	1,169,114,175	18,467,784	1,187,581,959	626,471,555	626,471,555	561,110,404
Departamento de Telesecundarias	538,203,848	8,643,950	546,847,798	324,681,701	324,681,446	222,166,098
Departamento de Educación Especial	516,355,478	11,839,889	528,195,367	320,661,960	320,661,960	207,533,407
Departamento de Educación Física	0	8,845	8,845	0	0	8,845
Coordinación de la Unidad de Prevención de la Salud y Seguridad Escolar	0	0	0	0	0	0
Coordinación de Educación Extraescolar	71,580,523	2,630,447	74,210,970	42,463,131	42,463,131	31,747,839
Dirección de Educación Terminal	186,218,719	13,892,677	200,111,396	113,121,062	113,121,062	86,990,335
Normal Rural "Lic. Benito Juárez"	19,516,865	531,687	20,048,552	7,760,076	7,175,897	12,288,475
Dirección de Gestión Institucional	0	22,007	22,007	0	0	22,007
Unidad de Atención Ciudadana	0	11,760	11,760	0	0	11,760
Unidad de Género y Cultura de Paz	200,000	6,081	206,081	0	0	206,081
Unidad de Consejo de Participación Escolar y Atención a Madres, Padres, Tutores y Cuidadores de Familia	0	0	0	0	0	0
Unidad de Atención a Grupos	0	2,266	2,266	1,558	1,390	708
Unidad de Transparencia	0	696	696	0	0	696
Módulo Regional de Huamantla	2,000	92,456	94,456	8,067	8,067	86,389
Módulo Regional de Calpulalpan	143,424	74,850	218,274	0	0	218,274
Módulo Regional de Zacatelco	0	8,758	8,758	0	0	8,758
Dirección del Sistema Estatal Para la Carrera de las Maestras y Maestros	446,167	4,639	450,806	13,508	13,508	437,298
Departamento de Educación Ambiental	0	47,932	47,932	696	696	47,236
Programa Expansión de la Educación Inicial	0	5,500,295	5,500,295	825,647	825,647	4,674,647
Programa Nacional de Inglés	0	19,306,980	19,306,980	7,734,499	7,734,499	11,572,481

Programa Fortalecimiento de los Servicios de Educación Especial	0	9,788,190	9,788,190	0	0	9,788,190
Programa para el Desarrollo Profesional Docente para Educación Básica	0	8,108,657	8,108,657	2,239,304	2,239,304	5,869,353
Programa Fortalecimiento a la Excelencia Educativa (S300)	0	1,209,700	1,209,700	0	0	1,209,700
Escuela Normal Preescolar "Profra. Francisca Madera Martínez"	0	1,672,772	1,672,772	0	0	1,672,772
Escuela Normal Estatal "Profra. Leonarda Gómez Blanco"	0	1,483,669	1,483,669	0	0	1,483,669
Escuela Norma Rural "Lic. Benito Juárez"	0	5,722,936	5,722,936	0	0	5,722,936
Escuela Normal Urbana Federal "Lic. Emilio Sánchez Piedras"	0	1,707,926	1,707,926	0	0	1,707,926
Centro de Actualización del Magisterio	0	300,000	300,000	0	0	300,000
III. Total de Egresos (III = I + II)	7,991,577,318	54,801,125	8,046,378,443	4,585,113,358	4,581,135,913	3,461,265,085

Lic. Homero Meneses Hernández
 Secretario de Educación Pública y
 Director General de la USET


Lic. René Suárez Suárez
 Director de Administración y Finanzas


Unidad de Servicios Educativos del Estado de Tlaxcala (a)
 Estado Analítico del Ejercicio del Presupuesto de Egresos Detallado - LDF
 Clasificación Funcional (Finalidad y Función)
 Del 1 de Enero al 30 de Septiembre de 2025 (b)
 (PESOS)

Concepto (c)	Egresos					Subejercicio (e)
	Aprobado (d)	Ampliaciones/ (Reducciones)	Modificado	Devengado	Pagado	
I. Gasto No Etiquetado (I=A+B+C+D)	341,484,760	0	341,484,760	128,233,576	125,670,584	213,251,184
A. Gobierno (A=a1+a2+a3+a4+a5+a6+a7+a8)	0	0	0	0	0	0
a1) Legislación			0			0
a2) Justicia			0			0
a3) Coordinación de la Política de Gobierno			0			0
a4) Relaciones Exteriores			0			0
a5) Asuntos Financieros y Hacendarios			0			0
a6) Seguridad Nacional			0			0
a7) Asuntos de Orden Público y de Seguridad Interior			0			0
a8) Otros Servicios Generales			0			0
B. Desarrollo Social (B=b1+b2+b3+b4+b5+b6+b7)	341,484,760	0	341,484,760	128,233,576	125,670,584	213,251,184
b1) Protección Ambiental			0			0
b2) Vivienda y Servicios a la Comunidad			0			0
b3) Salud			0			0
b4) Recreación, Cultura y Otras Manifestaciones Sociales			0			0
b5) Educación	341,484,760	0	341,484,760	128,233,576	125,670,584	213,251,184
b6) Protección Social			0			0
b7) Otros Asuntos Sociales			0			0
C. Desarrollo Económico (C=c1+c2+c3+c4+c5+c6+c7+c8+c9)	0	0	0	0	0	0
c1) Asuntos Económicos, Comerciales y Laborales en General			0			0
c2) Agropecuaria, Silvicultura, Pesca y Caza			0			0
c3) Combustibles y Energía			0			0
c4) Minería, Manufacturas y Construcción			0			0
c5) Transporte			0			0
c6) Comunicaciones			0			0
c7) Turismo			0			0
c8) Ciencia, Tecnología e Innovación			0			0
c9) Otras Industrias y Otros Asuntos Económicos			0			0
D. Otras No Clasificadas en Funciones Anteriores (D=d1+d2+d3+d4)	0	0	0	0	0	0
d1) Transacciones de la Deuda Pública / Costo Financiero de la Deuda			0			0
d2) Transferencias, Participaciones y Aportaciones Entre Diferentes Niveles y Ordenes de Gobierno			0			0
d3) Saneamiento del Sistema Financiero			0			0
d4) Adeudos de Ejercicios Fiscales Anteriores			0			0
II. Gasto Etiquetado (II=A+B+C+D)	7,650,092,558	54,801,125	7,704,893,683	4,456,879,782	4,455,465,330	3,248,013,901
A. Gobierno (A=a1+a2+a3+a4+a5+a6+a7+a8)	0	0	0	0	0	0
a1) Legislación			0			0
a2) Justicia			0			0

Unidad de Servicios Educativos del Estado de Tlaxcala (a)
 Estado Analítico del Ejercicio del Presupuesto de Egresos Detallado - LDF
 Clasificación Funcional (Finalidad y Función)
 Del 1 de Enero al 30 de Septiembre de 2025 (b)
 (PESOS)

Concepto (c)	Egresos					Subejercicio (e)
	Aprobado (d)	Ampliaciones/ (Reducciones)	Modificado	Devengado	Pagado	
a3) Coordinación de la Política de Gobierno			0			0
a4) Relaciones Exteriores			0			0
a5) Asuntos Financieros y Hacendarios			0			0
a6) Seguridad Nacional			0			0
a7) Asuntos de Orden Público y de Seguridad Interior			0			0
a8) Otros Servicios Generales			0			0
B. Desarrollo Social (B=b1+b2+b3+b4+b5+b6+b7)	7,650,092,558	54,801,125	7,704,893,683	4,456,879,782	4,455,465,330	3,248,013,901
b1) Protección Ambiental			0			0
b2) Vivienda y Servicios a la Comunidad			0			0
b3) Salud			0			0
b4) Recreación, Cultura y Otras Manifestaciones Sociales			0			0
b5) Educación	7,650,092,558	54,801,125	7,704,893,683	4,456,879,782	4,455,465,330	3,248,013,901
b6) Protección Social			0			0
b7) Otros Asuntos Sociales			0			0
C. Desarrollo Económico (C=c1+c2+c3+c4+c5+c6+c7+c8+c9)	0	0	0	0	0	0
c1) Asuntos Económicos, Comerciales y Laborales en General			0			0
c2) Agropecuaria, Silvicultura, Pesca y Caza			0			0
c3) Combustibles y Energía			0			0
c4) Minería, Manufacturas y Construcción			0			0
c5) Transporte			0			0
c6) Comunicaciones			0			0
c7) Turismo			0			0
c8) Ciencia, Tecnología e Innovación			0			0
c9) Otras Industrias y Otros Asuntos Económicos			0			0
D. Otras No Clasificadas en Funciones Anteriores (D=d1+d2+d3+d4)	0	0	0	0	0	0
d1) Transacciones de la Deuda Pública / Costo Financiero de la Deuda			0			0
d2) Transferencias, Participaciones y Aportaciones Entre Diferentes Niveles y Ordenes de Gobierno			0			0
d3) Saneamiento del Sistema Financiero			0			0
d4) Adeudos de Ejercicios Fiscales Anteriores			0			0
III. Total de Egresos (III = I + II)	7,991,577,318	54,801,125	8,046,378,443	4,585,113,358	4,581,135,913	3,461,265,085


 Dr. Homero Meneses Hernández
 Secretario de Educación Pública y
 Director General de la USET


 Lic. René Suárez Suárez
 Director de Administración y Finanzas

Unidad de Servicios Educativos del Estado de Tlaxcala (a)
 Estado Analítico del Ejercicio del Presupuesto de Egresos Detallado - LDF
 Clasificación de Servicios Personales por Categoría
 Del 1 de Enero al 30 de septiembre de 2025 (b)

(PESOS)

Concepto (c)	Egresos					Subejercicio (e)
	Aprobado (d)	Ampliaciones/ (Reducciones)	Modificado	Devengado	Pagado	
I. Gasto No Etiquetado (I=A+B+C+D+E+F)	107,676,827	-109,031	107,567,796	56,394,658	56,394,658	51,173,138
A. Personal Administrativo y de Servicio Público	107,676,827	-109,031	107,567,796	56,394,658	56,394,658	51,173,138
B. Magisterio	0	0	0	0	0	0
C. Servicios de Salud (C=c1+c2)	0	0	0	0	0	0
c1) Personal Administrativo			0	0	0	0
c2) Personal Médico, Paramédico y afin			0	0	0	0
D. Seguridad Pública			0	0	0	0
E. Gastos asociados a la implementación de nuevas leyes federales o reformas a las mismas (E = e1 + e2)	0	0	0	0	0	0
e1) Nombre del Programa o Ley 1			0	0	0	0
e2) Nombre del Programa o Ley 2			0	0	0	0
F. Sentencias laborales definitivas			0	0	0	0
II. Gasto Etiquetado (II=A+B+C+D+E+F)	7,337,374,752	0	7,337,374,752	4,266,073,856	4,266,073,856	3,071,300,896
A. Personal Administrativo y de Servicio Público	7,337,374,752	0	7,337,374,752	4,266,073,856	4,266,073,856	3,071,300,896
B. Magisterio			0	0	0	0
C. Servicios de Salud (C=c1+c2)	0	0	0	0	0	0
c1) Personal Administrativo			0	0	0	0
c2) Personal Médico, Paramédico y afin			0	0	0	0
D. Seguridad Pública			0	0	0	0
E. Gastos asociados a la implementación de nuevas leyes federales o reformas a las mismas (E = e1 + e2)	0	0	0	0	0	0
e1) Nombre del Programa o Ley 1			0	0	0	0
e2) Nombre del Programa o Ley 2			0	0	0	0
F. Sentencias laborales definitivas			0	0	0	0
III. Total del Gasto en Servicios Personales (III = I + II)	7,445,051,579	-109,031	7,444,942,548	4,322,468,514	4,322,468,514	3,122,474,033

Dr. Homero Meneses Hernández
 Secretario de Educación Pública y
 Director General de la USET

Lic. René Suárez Suárez
 Director de Administración y Finanzas

Unidad de Servicios Educativos del Estado de Tlaxcala (a)
Proyecciones de Ingresos - LDF
(PESOS)
(CIFRAS NOMINALES)

Concepto (b)	Año en Cuestión	2026(d)	2027 (d)	2028 (d)	2029 (d)	2030 (d)
	2025 (de iniciativa de Ley) (c)					
1. Ingresos de Libre Disposición (1=A+B+C+D+E+F+G+H+I+J+K+L)	0	0	0	0	0	0
A. Impuestos	0	0	0	0	0	0
B. Cuotas y Aportaciones de Seguridad Social	0	0	0	0	0	0
C. Contribuciones de Mejoras	0	0	0	0	0	0
D. Derechos	0	0	0	0	0	0
E. Productos	0	0	0	0	0	0
F. Aprovechamientos	0	0	0	0	0	0
G. Ingresos por Venta de Bienes y Prestación de Servicios	0	0	0	0	0	0
H. Participaciones	0	0	0	0	0	0
I. Incentivos Derivados de la Colaboración Fiscal	0	0	0	0	0	0
J. Transferencias y Asignaciones	0	0	0	0	0	0
K. Convenios	0	0	0	0	0	0
L. Otros Ingresos de Libre Disposición	0	0	0	0	0	0
2. Transferencias Federales Etiquetadas (2=A+B+C+D+E)	0	0	0	0	0	0
A. Aportaciones	0	0	0	0	0	0
B. Convenios	0	0	0	0	0	0
C. Fondos Distintos de Aportaciones	0	0	0	0	0	0
D. Transferencias, Asignaciones, Subsidios y Subvenciones, y Pensiones y Jubilaciones	0	0	0	0	0	0
E. Otras Transferencias Federales Etiquetadas	0	0	0	0	0	0
3. Ingresos Derivados de Financiamientos (3=A)	0	0	0	0	0	0
A. Ingresos Derivados de Financiamientos	0	0	0	0	0	0
4. Total de Ingresos Proyectados (4=1+2+3)	0	0	0	0	0	0
Datos Informativos						
1. Ingresos Derivados de Financiamientos con Fuente de Pago de Recursos de Libre Disposición	0	0	0	0	0	0
2. Ingresos derivados de Financiamientos con Fuente de Pago de Transferencias Federales Etiquetadas	0	0	0	0	0	0
3. Ingresos Derivados de Financiamiento (3 = 1 + 2)	0	0	0	0	0	0

Unidad de Servicios Educativos del Estado de Tlaxcala (a)						
Proyecciones de Egresos - LDF						
(PESOS)						
(CIFRAS NOMINALES)						
Concepto (b)	Año en Cuestión					
	2025 (de proyecto de presupuesto) (c)	2026(d)	2027 (d)	2028 (d)	2029 (d)	2030 (d)
1. Gasto No Etiquetado (1=A+B+C+D+E+F+G+H+I)	0	0	0	0	0	0
A. Servicios Personales	0					
B. Materiales y Suministros	0					
C. Servicios Generales	0					
D. Transferencias, Asignaciones, Subsidios y Otras Ayudas	0					
E. Bienes Muebles, Inmuebles e Intangibles	0					
F. Inversión Pública						
G. Inversiones Financieras y Otras Provisiones						
H. Participaciones y Aportaciones						
I. Deuda Pública						
2. Gasto Etiquetado (2=A+B+C+D+E+F+G+H+I)	0	0	0	0	0	0
A. Servicios Personales	0					
B. Materiales y Suministros	0					
C. Servicios Generales	0					
D. Transferencias, Asignaciones, Subsidios y Otras Ayudas	0					
E. Bienes Muebles, Inmuebles e Intangibles	0					
F. Inversión Pública						
G. Inversiones Financieras y Otras Provisiones						
H. Participaciones y Aportaciones						
I. Deuda Pública						
3. Total de Egresos Proyectados (3 = 1 + 2)	0	0	0	0	0	0

2

F

Unidad de Servicios Educativos del Estado de Tlaxcala (a)						
Resultados de Ingresos - LDF						
(PESOS)						
Concepto (b)	2020 (c)	2021 (c)	2022 (c)	2023 (c)	2024 (c)	2025 (d)
1. Ingresos de Libre Disposición (1=A+B+C+D+E+F+G+H+I+J+K+L)	0	0	0	0	0	0
A. Impuestos						
B. Cuotas y Aportaciones de Seguridad Social						
C. Contribuciones de Mejoras						
D. Derechos						
E. Productos						
F. Aprovechamientos						
G. Ingresos por Venta de Bienes y Prestación de Servicios						
H. Participaciones						
I. Incentivos Derivados de la Colaboración Fiscal						
J. Transferencias y Asignaciones						
K. Convenios						
L. Otros Ingresos de Libre Disposición						
2. Transferencias Federales Etiquetadas (2=A+B+C+D+E)	0	0	0	0	0	0
A. Aportaciones						
B. Convenios						
C. Fondos Distintos de Aportaciones						
D. Transferencias, Asignaciones, Subsidios y Subvenciones, y Pensiones y Jubilaciones						
E. Otras Transferencias Federales Etiquetadas						
3. Ingresos Derivados de Financiamientos (3=A)	0	0	0	0	0	0
A. Ingresos Derivados de Financiamientos	0	0	0	0	0	0
4. Total de Resultados de Ingresos (4=1+2+3)	0	0	0	0	0	0
Datos Informativos						
1. Ingresos Derivados de Financiamientos con Fuente de Pago de Recursos de Libre Disposición						
2. Ingresos derivados de Financiamientos con Fuente de Pago de Transferencias Federales Etiquetadas						
3. Ingresos Derivados de Financiamiento (3 = 1 + 2)	0	0	0	0	0	0


Unidad de Servicios Educativos del Estado de Tlaxcala (a)						
Resultados de Egresos - LDF						
(PESOS)						
Concepto (b)	2020 (c)	2021 (c)	2022 (c)	2023 (c)	2024 (c)	2025 (d)
1. Gasto No Etiquetado (1=A+B+C+D+E+F+G+H+I)	0	0	0	0	0	0
A. Servicios Personales						
B. Materiales y Suministros						
C. Servicios Generales						
D. Transferencias, Asignaciones, Subsidios y Otras Ayudas						
E. Bienes Muebles, Inmuebles e Intangibles						
F. Inversión Pública						
G. Inversiones Financieras y Otras Provisiones						
H. Participaciones y Aportaciones						
I. Deuda Pública						
2. Gasto Etiquetado (2=A+B+C+D+E+F+G+H+I)	0	0	0	0	0	0
A. Servicios Personales						
B. Materiales y Suministros						
C. Servicios Generales						
D. Transferencias, Asignaciones, Subsidios y Otras Ayudas						
E. Bienes Muebles, Inmuebles e Intangibles						
F. Inversión Pública						
G. Inversiones Financieras y Otras Provisiones						
H. Participaciones y Aportaciones						
I. Deuda Pública						
3. Total del Resultado de Egresos (3=1+2)	0	0	0	0	0	0

Unidad de Servicios Educativos del Estado de Tlaxcala (a)
Informe sobre Estudios Actuariales - LDF

	Pensiones y jubilaciones	Salud	Riesgos de trabajo	Invalidez y vida	Otras prestaciones sociales
Tipo de Sistema Prestación laboral o Fondo general para trabajadores del estado o municipio Beneficio definido, Contribución definida o Mixto Población afiliada Activos Edad máxima Edad mínima Edad promedio Pensionados y Jubilados Edad máxima Edad mínima Edad promedio Beneficiarios Promedio de años de servicio (trabajadores activos) Aportación individual al plan de pensión como % del salario Aportación del ente público al plan de pensión como % del salario Crecimiento esperado de los pensionados y jubilados (como %) Crecimiento esperado de los activos (como %) Edad de Jubilación o Pensión Esperanza de vida Ingresos del Fondo Ingresos Anuales al Fondo de Pensiones Nómina anual Activos Pensionados y Jubilados Beneficiarios de Pensionados y Jubilados Monto mensual por pensión Máximo Mínimo Promedio Monto de la reserva Valor presente de las obligaciones Pensiones y Jubilaciones en curso de pago Generación actual Generaciones futuras Valor presente de las contribuciones asociadas a los sueldos futuros de cotización X% Generación actual Generaciones futuras Valor presente de aportaciones futuras Generación actual Generaciones futuras Otros Ingresos Déficit/superávit actuarial Generación actual Generaciones futuras Periodo de suficiencia Año de descapitalización Tasa de rendimiento Estudio actuarial Año de elaboración del estudio actuarial Empresa que elaboró el estudio actuarial					

Unidad de Servicios Educativos del Estado de Tlaxcala (a)
Informe sobre Estudios Actuariales - LDF

	Pensiones y jubilaciones	Salud	Riesgos de trabajo	Invalidez y vida	Otras prestaciones sociales



NOMBRE DEL ENTE PÚBLICO (a)
 Guía de Cumplimiento de la Ley de Disciplina Financiera de las Entidades Federativas y Municipios
 Del 1 de enero al 31 de diciembre de 202X (b)


Indicadores de Observancia (c)	Implementación		Resultado		Fundamento (f)	Comentarios (i)
	SI	NO	Monto o valor (j)	Unidad (aproximación) (k)		
	Mecanismo de Verificación (d)	Fecha estimada de cumplimiento (e)				
INDICADORES PRESUPUESTARIOS						
A. INDICADORES CUANTITATIVOS						
1 Balance Presupuestario Sostenible (l)						
a. Propuesto	Iniciativa de Ley de Ingresos y Proyecto de Presupuesto de Egresos			pesos	Art. 6 y 19 de la LDF	
b. Estimado/Aprobado	Ley de Ingresos y Presupuesto de Egresos			pesos	Art. 6 y 19 de la LDF	
c. Devengado	Cuenta Pública / Formato 4 LDF			pesos	Art. 6 y 19 de la LDF	
2 Balance Presupuestario de Recursos Disponibles Sostenible (m)						
a. Propuesto	Iniciativa de Ley de Ingresos y Proyecto de Presupuesto de Egresos			pesos	Art. 6 y 19 de la LDF	
b. Estimado/Aprobado	Ley de Ingresos y Presupuesto de Egresos			pesos	Art. 6 y 19 de la LDF	
c. Devengado	Cuenta Pública / Formato 4 LDF			pesos	Art. 6 y 19 de la LDF	
3 Financiamiento Neto dentro del Techo de Financiamiento Neto (n)						
a. Propuesto	Iniciativa de Ley de Ingresos			pesos	Art. 6, 13 y 46 de la LDF	
b. Estimado	Ley de Ingresos			pesos	Art. 6, 13 y 46 de la LDF	
c. Devengado	Cuenta Pública / Formato 4 LDF			pesos	Art. 6, 13 y 46 de la LDF	
4 Recursos destinados a la atención de desastres naturales						
a. Asignación al fideicomiso para desastres naturales (ni)						
a.1 Aprobado	Reporte Trm. Formato 6 g)			pesos	Art. 9 de la LDF	
a.2 Pagado	Cuenta Pública / Formato 6 a)			pesos	Art. 9 de la LDF	
b. Aportación promedia realizada por la Entidad Federativa durante los 5 ejercicios previos, para infraestructura donada por desastres naturales (nj)	Autorizaciones de recursos aprobados por el FONDEV			pesos	Art. 9 de la LDF	
c. Saldo del fideicomiso para desastres naturales (nk)	Cuenta Pública / Auxiliar de Cuentas			pesos	Art. 9 de la LDF	
d. Costo promedio de los últimos 5 ejercicios de la reconstrucción de infraestructura donada por desastres naturales (nl)	Autorizaciones de recursos aprobados por el FONDEV			pesos	Art. 9 de la LDF	
5 Techo para servicios personales (o)						
a. Asignación en el Presupuesto de Egresos	Reporte Trm. Formato 6 d)			pesos	Art. 10 y 21 de la LDF	
b. Devengado	Reporte Trm. Formato 6 d)			pesos	Art. 15 fracc. V y 21 de la LDF	
6 Previsiones de gasto para compromisos de pago derivados de APPs (p)						
a. Asignación en el Presupuesto de Egresos	Presupuesto de Egresos			pesos	Art. 11 y 21 de la LDF	
7 Techo de ADEFAS para el ejercicio fiscal (q)						
a. Propuesto	Proyecto de Presupuesto de Egresos			pesos	Art. 12 y 20 de la LDF	
b. Aprobado	Reporte Trm. Formato 6 a)			pesos	Art. 12 y 20 de la LDF	
c. Devengado	Cuenta Pública / Formato 6 a)			pesos	Art. 12 y 20 de la LDF	
B. INDICADORES CUALITATIVOS						
1 Iniciativa de Ley de Ingresos y Proyecto de Presupuesto de Egresos						
a. Objetivos, metas, estrategias y medios para el ejercicio fiscal (r)	Iniciativa de Ley de Ingresos y Proyecto de Presupuesto de Egresos				Art. 5 y 18 de la LDF	
b. Proyecciones de ejercicios posteriores (s)	Iniciativa de Ley de Ingresos y Proyecto de Presupuesto de Egresos / Formatos 7 a) y b)				Art. 5 y 18 de la LDF	
c. Descripción de riesgos relevantes y propuestas de acción para evitarlos (t)	Iniciativa de Ley de Ingresos y Proyecto de Presupuesto de Egresos				Art. 5 y 18 de la LDF	
d. Resultados de ejercicios fiscales anteriores y el ejercicio fiscal en cuestión (u)	Iniciativa de Ley de Ingresos y Proyecto de Presupuesto de Egresos / Formatos 7 c) y d)				Art. 5 y 13 de la LDF	
e. Estudio actuarial de las pensiones de sus trabajadores (v)	Proyecto de Presupuesto de Egresos / Formato 8				Art. 5 y 18 de la LDF	
2 Balance Presupuestario de Recursos Disponibles, en caso de ser negativo						
a. Razones excepcionales que justifican el Balance Presupuestario de Recursos Disponibles negativo (y)	Iniciativa de Ley de Ingresos o Proyecto de Presupuesto de Egresos				Art. 6 y 19 de la LDF	
b. Fuente de recursos para cubrir el Balance Presupuestario de Recursos Disponibles negativo (z)	Iniciativa de Ley de Ingresos o Proyecto de Presupuesto de Egresos				Art. 6 y 19 de la LDF	
c. Número de ejercicios fiscales y acciones necesarias para cubrir el Balance Presupuestario de Recursos Disponibles negativo (aa)	Iniciativa de Ley de Ingresos o Proyecto de Presupuesto de Egresos				Art. 6 y 19 de la LDF	
d. Informes trimestrales sobre el avance de las acciones para recuperar el Balance Presupuestario de Recursos Disponibles (ab)	Reporte Trm. y Cuenta Pública				Art. 6 y 19 de la LDF	
3 Pensiones						
a. Remuneraciones de los servidores públicos (ac)	Proyecto de Presupuesto				Art. 10 y 21 de la LDF	
b. Prestaciones familiares y económicas para cubrir incrementos salariales, creación de plazas y otros (ad)	Proyecto de Presupuesto				Art. 10 y 21 de la LDF	
INDICADORES DEL EJERCICIO PRESUPUESTARIO						
A. INDICADORES CUANTITATIVOS						
1 Ingresos Excedentes derivados de Ingresos de Libre Disposición						
a. Monto de Ingresos Excedentes derivados de ILD (ae)	Cuenta Pública / Formato 5			pesos	Art. 14 y 21 de la LDF	
b. Monto de Ingresos Excedentes derivados de ILD de destinados al fin del A. 14, fracción I, de la LDF (af)	Cuenta Pública			pesos	Art. 14 y 21 de la LDF	
c. Monto de Ingresos Excedentes derivados de ILD de destinados al fin del A. 14, fracción II, a) de la LDF (ag)	Cuenta Pública			pesos	Art. 14 y 21 de la LDF	
d. Monto de Ingresos Excedentes derivados de ILD de destinados al fin del A. 14, fracción II, b) de la LDF (ah)	Cuenta Pública			pesos	Art. 14 y 21 de la LDF	
e. Monto de Ingresos Excedentes derivados de ILD de destinados al fin del artículo noveno transitorio de la LDF (ai)				pesos	Art. Noveno Transitorio de la LDF	
f. Monto de Ingresos Excedentes derivados de ILD destinados al fin señalado por el Artículo 14, párrafo segundo y en el artículo 21 y Noveno Transitorio de la LDF (aj)				pesos	Art. 14 y 21 de la LDF	
g. Monto de Ingresos Excedentes derivados de ILD en un nivel de planeación no sostenibles de acuerdo al Sistema de Alerta hasta por el 5% de los recursos para cubrir el Gasto Corriente (ak)				pesos	Art. 14 y 21 de la LDF	
B. INDICADORES CUALITATIVOS						
1. Análisis Costo-Beneficio para programas o proyectos de inversión mayores a 10 millones de UDIS (al)	Página de internet de la Secretaría de Finanzas y Tesorería Municipal				Art. 10 Frac. II y 21 de la LDF	
2. Análisis de conveniencia y análisis de transferencia de riesgos de los proyectos APPs (am)	Página de internet de la Secretaría de Finanzas y Tesorería Municipal				Art. 13 Frac. II y 21 de la LDF	

[Handwritten signature and scribbles]

[Handwritten signature]

NOMBRE DEL ENTE PÚBLICO (a)
 Guía de Cumplimiento de la Ley de Disciplina Financiera de las Entidades Federativas y Municipios
 Del 1 de enero al 31 de diciembre de 20XX (b)

Indicadores de Observancia (c)	Implementación		Resultado		Fundamento (h)	Comentarios (i)
	SI	NO	Monto o valor (f)	Unidad Presupuestaria (g)		
	Mecanismo de Verificación (e)	Fecha extraída de cumplimiento (a)				
INDICADORES PRESUPUESTARIOS						
2 Identificación de población objetivo, destino y temporalidad de subsidios (b)	Página de internet de la Secretaría de Finanzas o Tesorería Municipal				Art. 13 fracs. VII y 21 de la LDF	
INDICADORES DE DEUDA PÚBLICA						
A. INDICADORES CUANTITATIVOS						
1 Obligaciones a Corto Plazo						
a Límite de Obligaciones a Corto Plazo (mm)				pesos	Art. 30 frac. I de la LDF	
b Obligaciones a Corto Plazo (nn)				pesos	Art. 30 frac. I de la LDF	

DE DISCIPLINA FINANCIERA DE LAS ENTIDADES FEDERATIVAS Y LOS MUNICIPIOS"

NOMBRE DEL ENTE PÚBLICO (a)							
Guía de Cumplimiento de la Ley de Disciplina Financiera de las Entidades Federativas y Municipios							
Del 1 de enero al 31 de diciembre de 202X (b)							
Indicadores de Observancia (c)	Implementación				Resultado		Fundamento (h)
	SI		NO		Monto o valor (f)	Unidad (porcentaje) (g)	
	Mecanismo de Verificación (d)		Fecha estimada de cumplimiento (e)				
INDICADORES PRESUPUESTARIOS							
A. INDICADORES CUANTITATIVOS							
1 Balance Presupuestario Sostenible (j)							
a	Propuesto	Iniciativa de Ley de Ingresos y Proyecto de Presupuesto de Egresos				pesos	Art. 5 y 19 de la LDF
b	Aprobado	Ley de Ingresos y Presupuesto de Egresos				pesos	Art. 6 y 19 de la LDF
c	Ejercido	Cuenta Pública / Formatos LDF				pesos	Art. 6 y 19 de la LDF
2 Balance Presupuestario de Recursos Disponibles Sostenible (k)							
a	Propuesto	Iniciativa de Ley de Ingresos y Proyecto de Presupuesto de Egresos				pesos	Art. 6 y 19 de la LDF
b	Aprobado	Ley de Ingresos y Presupuesto de Egresos				pesos	Art. 6 y 19 de la LDF
c	Ejercido	Cuenta Pública / Formatos LDF				pesos	Art. 6 y 19 de la LDF
3 Financiamiento Neto dentro del Techo de Financiamiento Neto (l)							
a	Propuesta	Iniciativa de Ley de Ingresos				pesos	Art. 6, 19 y 46 de la LDF
b	Aprobado	Ley de Ingresos				pesos	Art. 6, 19 y 46 de la LDF
c	Ejercido	Cuenta Pública / Formatos LDF				pesos	Art. 6, 19 y 46 de la LDF
4 Recursos destinados a la atención de desastres naturales							
a Asignación al fideicomiso para desastres naturales (m)							
	a 1 Aprobado	Reporte Trim. Formatos G-1				pesos	Art. 9 de la LDF
	a 2 Pagado	Cuenta Pública / Formatos G-1				pesos	Art. 9 de la LDF
	b Aportación promedio realizada por la Entidad Federativa durante los 5 ejercicios previos para infraestructura dañada por desastres naturales (n)	Adujaciones de recursos aprobados por el FONDEFI				pesos	Art. 9 de la LDF
	c Estado del fideicomiso para desastres naturales (o)	Cuenta Pública / Auxilios de Cuentas				pesos	Art. 9 de la LDF
	d Costo promedio de los últimos 5 ejercicios de la reconstrucción de infraestructura dañada por desastres naturales (p)	Adujaciones de recursos aprobados por el FONDEFI				pesos	Art. 9 de la LDF
5 Techo para servicios personales (q)							
	a Asignación en el Presupuesto de Egresos	Reporte Trim. Formatos G-10				pesos	Art. 10 y 21 de la LDF
	b Ejercido	Reporte Trim. Formatos G-10				pesos	Art. 13 fracc. V y 21 de la LDF
6 Previsiones de gasto para compromisos de pago derivados de APPs (r)							
	a Asignación en el Presupuesto de Egresos	Presupuesto de Egresos				pesos	Art. 11 y 21 de la LDF
7 Techo de ADEFAS para el ejercicio fiscal (s)							
	a Propuesto	Proyecto de Presupuesto de Egresos				pesos	Art. 12 y 20 de la LDF
	b Aprobado	Reporte Trim. Formatos G-10				pesos	Art. 12 y 20 de la LDF
	c Ejercido	Cuenta Pública / Formatos G-10				pesos	Art. 12 y 20 de la LDF
B. INDICADORES CUALITATIVOS							
1 Iniciativa de Ley de Ingresos y Proyecto de Presupuesto de Egresos							
	a Objetivos anuales, estratégicos y metas para el ejercicio fiscal (t)	Iniciativa de Ley de Ingresos y Proyecto de Presupuesto de Egresos					Art. 5 y 18 de la LDF

b	Proyecciones de ejercicios posteriores (u)		Resolución de Ley de Ingresos y Proyecto de Presupuesto de Egresos (Formulario T) y (v)					Art. 5 y 18 de la LDF
c	Descripción de riesgos relevantes y propuestas de acción para afrontarlos (v)		Resolución de Ley de Ingresos y Proyecto de Presupuesto de Egresos					Art. 5 y 18 de la LDF
d	Resultados de ejercicios fiscales anteriores y el ejercicio fiscal en cuestión (vi)		Resolución de Ley de Ingresos y Proyecto de Presupuesto de Egresos (Formulario T) y (v)					Art. 5 y 18 de la LDF
e	Estudio actuarial de las pensiones de sus trabajadores (x)		Proyecto de Presupuesto de Egresos (Formulario)					Art. 5 y 18 de la LDF

2 Balance Presupuestario de Recursos Disponibles, en caso de ser negativo

a	Razones excepcionales que justifiquen el Balance Presupuestario de Recursos Disponibles negativo (y)		Resolución de Ley de Ingresos y Proyecto de Presupuesto de Egresos					Art. 6 y 19 de la LDF
b	Fuente de recursos para cubrir el Balance Presupuestario de Recursos Disponibles negativo (z)		Resolución de Ley de Ingresos y Proyecto de Presupuesto de Egresos					Art. 6 y 19 de la LDF
c	Número de ejercicios fiscales y acciones necesarias para cubrir el Balance Presupuestario de Recursos Disponibles negativo (aa)		Resolución de Ley de Ingresos y Proyecto de Presupuesto de Egresos					Art. 6 y 19 de la LDF
d	Informes Trimestrales sobre el avance de las acciones para recuperar el Balance Presupuestario de Recursos Disponibles (bb)		Reporte Trim. y Cuenta Pública					Art. 6 y 19 de la LDF

3 Servicios Personales

a	Remuneraciones de los servidores públicos (cc)		Proyecto de Presupuesto					Art. 10 y 21 de la LDF
b	Previsiones salariales y económicas para cubrir incrementos salariales, creación de plazas y otros (dd)		Proyecto de Presupuesto					Art. 10 y 21 de la LDF

INDICADORES DEL EJERCICIO PRESUPUESTARIO

A. INDICADORES CUANTITATIVOS

1 Ingresos Excedentes derivados de Ingresos de Libre Disposición

a	Monto de Ingresos Excedentes derivados de I.D. (ee)		Cuenta Pública (Formulario)				pesos	Art. 14 y 21 de la LDF
b	Monto de Ingresos Excedentes derivados de I.D. destinados al fin del A. 14 fracción I de la LDF (ff)		Cuenta Pública				pesos	Art. 14 y 21 de la LDF
c	Monto de Ingresos Excedentes derivados de I.D. destinados al fin del A. 14 fracción II a) de la LDF (gg)		Cuenta Pública				pesos	Art. 14 y 21 de la LDF
d	Monto de Ingresos Excedentes derivados de I.D. destinados al fin del A. 14 fracción II b) de la LDF (hh)		Cuenta Pública				pesos	Art. 14 y 21 de la LDF
e	Monto de Ingresos Excedentes derivados de I.D. destinados al fin del artículo noveno transitorio de la LDF (ii)						pesos	Art. Noveno Transitorio de la LDF

B. INDICADORES CUALITATIVOS

1	Análisis Costo-Beneficio para programas o proyectos de inversión mayores a 10 millones de UDIS (j)		Página de internet de la Secretaría de Finanzas e Tesorería Municipal					Art. 13 frac. III y 21 de la LDF
2	Análisis de conveniencia y análisis de transferencia de riesgos de los proyectos APPs (kk)		Página de internet de la Secretaría de Finanzas e Tesorería Municipal					Art. 13 frac. III y 21 de la LDF
3	Identificación de población objetivo, destino y temporalidad de subsidios (ll)		Página de internet de la Secretaría de Finanzas e Tesorería Municipal					Art. 13 frac. VII y 21 de la LDF

INDICADORES DE DEUDA PÚBLICA

A. INDICADORES CUANTITATIVOS

1 Obligaciones a Corto Plazo

a	Límite de Obligaciones a Corto Plazo (mm)						pesos	Art. 30 frac. I de la LDF
b	Obligaciones a Corto Plazo (nn)						pesos	Art. 30 frac. I de la LDF

