



INFORMACIÓN CONTABLE



CUENTA PÚBLICA
ENTIDAD FEDERATIVA DE TLAXCALA
AL 31 DE DICIEMBRE

2025



USET

UNIDAD DE SERVICIOS
CONTABLES Y FINANCIEROS


SECTOR PARAESTATAL

Unidad de Servicios Educativos Del Estado de Tlaxcala
Estado de Actividades
Del 01 de Enero al 31 de Diciembre 2025 al 31 de Diciembre del 2024
(Cifras en Pesos)

Concepto	2025	2024
INGRESOS Y OTROS BENEFICIOS		
Ingresos de Gestión		
Impuestos	0	0
Cuotas y Aportaciones de Seguridad Social	0	0
Contribuciones de Mejoras	0	0
Derechos	0	0
Productos	0	0
Aprovechamientos	0	0
Ingresos por Venta de Bienes y Prestación de Servicios	0	0
Participaciones, Aportaciones, Convenios, Incentivos Derivados de la Colaboración Fiscal, Fondos Distintos de Aportaciones, Transferencias, Asignaciones, Subsidios y Subvenciones, y Pensiones y Jubilaciones	8,043,159,394	7,521,571,068
Participaciones, Aportaciones, Convenios, Incentivos Derivados de la Colaboración Fiscal y Fondos Distintos de Aportaciones	97,423	0
Transferencias, Asignaciones, Subsidios y Subvenciones, y Pensiones y Jubilaciones	8,043,061,971	7,521,571,068
Otros Ingresos y Beneficios	1,814,094	2,166,194
Ingresos Financieros	1,814,094	2,166,194
Incremento por Variación de Inventarios	0	0
Disminución del Exceso de Estimaciones por Pérdida o Deterioro u Obsolescencia	0	0
Disminución del Exceso de Provisiones	0	0
Otros Ingresos y Beneficios Varios	0	0
Total de Ingresos y Otros Beneficios	8,044,973,488	7,523,737,262
GASTOS Y OTRAS PÉRDIDAS		
Gastos de Funcionamiento	7,846,865,628	7,345,523,023
Servicios Personales	7,459,370,936	6,942,007,629
Materiales y Suministros	102,561,281	117,806,153
Servicios Generales	284,933,411	285,709,241
Transferencias, Asignaciones, Subsidios y Otras Ayudas	134,239,838	114,889,651
Transferencias Internas y Asignaciones al Sector Público	110,539,081	106,441,099
Transferencias al Resto del Sector Público	0	0
Subsidios y Subvenciones	0	0
Ayudas Sociales	23,700,757	8,448,552
Pensionamientos y Jubilaciones	0	0
Transferencias a Fideicomisos, Mandatos y Contratos Análogos	0	0
Transferencias a la Seguridad Social	0	0
Donativos	0	0
Transferencias al Exterior	0	0
Participaciones y Aportaciones	0	0
Participaciones	0	0
Aportaciones	0	0
Convenios	0	0
Intereses, Comisiones y Otros Gastos de la Deuda Pública	0	0
Intereses de la Deuda Pública	0	0
Comisiones de la Deuda Pública	0	0
Gastos de la Deuda Pública	0	0
Costo por Coberturas	0	0
Apoyos Financieros	0	0
Otros Gastos y Pérdidas Extraordinarias	0	0
Estimaciones, Depreciaciones, Deterioros, Obsolescencia y Amortizaciones	0	0
Provisiones	0	0
Disminución de Inventarios	0	0
Otros Gastos	0	0
Inversión Pública	0	0
Inversión Pública no Capitalizable	0	0
Total de Gastos y Otras Pérdidas	7,981,105,466	7,460,412,674
Resultados del Ejercicio (Ahorro/Desahorro)	63,868,022	63,324,588




Dr. Homero Meneses Hernández
Secretario de Educación Pública y
Director General de la USET



Lic. René Suárez Suárez
Director de Administración y Finanzas

Unidad de Servicios Educativos Del Estado de Tlaxcala
Estado de Situación Financiera
Del 01 de Enero al 31 de Diciembre 2025 al 31 de Diciembre del 2024
(Cifras en Pesos)

Concepto	2025	2024	Concepto	2025	2024
ACTIVO			PASIVO		
Activo Circulante			Pasivo Circulante		
Efectivo y Equivalentes	227,853,292	162,933,062	Cuentas por Pagar a Corto Plazo	154,978,372	117,041,132
Derechos a Recibir Efectivo o Equivalentes	541,349	346,283	Documentos por Pagar a Corto Plazo	0	0
Derechos a Recibir Bienes o Servicios	2,087,352	3,531,187	Porción a Corto Plazo de la Deuda Pública a Largo Plazo	0	0
Inventarios	0	0	Títulos y Valores a Corto Plazo	0	0
Almacenes	0	0	Pasivos Diferidos a Corto Plazo	0	0
Estimación por Pérdida o Deterioro de Activos Circulantes	0	0	Fondos y Bienes de Terceros en Garantía y/o	0	0
Otros Activos Circulantes	0	0	Provisiones a Corto Plazo	0	0
Total de Activos Circulantes	230,481,993	166,810,532	Otros Pasivos a Corto Plazo	0	0
Activo No Circulante			Total de Pasivos Circulantes	154,978,372	117,041,132
Inversiones Financieras a Largo Plazo	0	0	Pasivo No Circulante		
Derechos a Recibir Efectivo o Equivalentes a Largo Plazo	0	0	Cuentas por Pagar a Largo Plazo	0	0
Bienes Inmuebles, Infraestructura y Construcciones en Proceso	461,648,602	458,505,411	Documentos por Pagar a Largo Plazo	0	0
Bienes Muebles	322,055,781	309,125,600	Deuda Pública a Largo Plazo	0	0
Activos Intangibles	836,704	836,704	Pasivos Diferidos a Largo Plazo	0	0
Depreciación, Deterioro y Amortización Acumulada de Bienes	0	0	Fondos y Bienes de Terceros en Garantía y/o	0	0
Activos Diferidos	0	0	Provisiones a Largo Plazo	0	0
Estimación por Pérdida o Deterioro de Activos no Circulantes	0	0	Total de Pasivos No Circulantes	0	0
Otros Activos no Circulantes	0	0	Total del Pasivo	154,978,372	117,041,132
Total de Activos No Circulantes	784,541,087	768,467,715	HACIENDA PÚBLICA/PATRIMONIO		
Total del Activo	1,015,023,080	935,278,247	Hacienda Pública/Patrimonio Contribuido	577,754,741	577,754,741
			Aportaciones	577,035,241	577,035,241
			Donaciones de Capital	719,500	719,500
			Actualización de la Hacienda Pública/Patrimonio	0	0
			Hacienda Pública/Patrimonio Generado	282,289,967	240,482,374
			Resultados del Ejercicio (Ahorro/Desahorro)	63,866,022	63,324,588
			Resultados de Ejercicios Anteriores	218,421,944	177,157,766
			Revalúos	0	0
			Reservas	0	0
			Rectificaciones de Resultados de Ejercicios Anteriores	0	0
			Exceso o Insuficiencia en la Actualización de la	0	0
			Resultado por Posición Monetaria	0	0
			Resultado por Tenencia de Activos no Monetarios	0	0
			Total Hacienda Pública/Patrimonio	860,044,708	818,237,115
			Total del Pasivo y Hacienda Pública/Patrimonio	1,015,023,080	935,278,247



Dr. Homero Meneses Hernández
Secretario de Educación Pública y
Director General de la USET




Lic. René Suárez Suárez
Director de Administración y Finanzas

SECTOR PARAESTATAL

Unidad de Servicios Educativos Del Estado de Tlaxcala
Estado de Cambios en la Situación Financiera
Del 01 de Enero al 31 de Diciembre 2025 al 31 de Diciembre del 2024
(Cifras en Pesos)

Concepto	Origen	Aplicación
ACTIVO	1,443,835	81,188,668
Activo Circulante	1,443,835	65,115,296
Efectivo y Equivalentes	0	64,920,230
Derechos a Recibir Efectivo o Equivalentes	0	195,066
Derechos a Recibir Bienes o Servicios	1,443,835	0
Inventarios	0	0
Almacenes	0	0
Estimación por Pérdida o Deterioro de Activos Circulantes	0	0
Otros Activos Circulantes	0	0
Activo No Circulante	0	16,073,372
Inversiones Financieras a Largo Plazo	0	0
Derechos a Recibir Efectivo o Equivalentes a Largo Plazo	0	0
Bienes Inmuebles, Infraestructura y Construcciones en Proceso	0	3,143,191
Bienes Muebles	0	12,930,181
Activos Intangibles	0	0
Depreciación, Deterioro y Amortización Acumulada de Bienes	0	0
Activos Diferidos	0	0
Estimación por Pérdida o Deterioro de Activos no Circulantes	0	0
Otros Activos no Circulantes	0	0
PASIVO	37,937,241	0
Pasivo Circulante	37,937,241	0
Cuentas por Pagar a Corto Plazo	37,937,241	0
Documentos por Pagar a Corto Plazo	0	0
Porción a Corto Plazo de la Deuda Pública a Largo Plazo	0	0
Títulos y Valores a Corto Plazo	0	0
Pasivos Diferidos a Corto Plazo	0	0
Fondos y Bienes de Terceros en Garantía y/o Administración a Corto Plazo	0	0
Provisiones a Corto Plazo	0	0
Otros Pasivos a Corto Plazo	0	0
Pasivo No Circulante	0	0
Cuentas por Pagar a Largo Plazo	0	0
Documentos por Pagar a Largo Plazo	0	0
Deuda Pública a Largo Plazo	0	0
Pasivos Diferidos a Largo Plazo	0	0
Fondos y Bienes de Terceros en Garantía y/o Administración a Largo Plazo	0	0
Provisiones a Largo Plazo	0	0
HACIENDA PÚBLICA/PATRIMONIO	41,807,592	0
Hacienda Pública/Patrimonio Contribuido	0	0
Aportaciones	0	0
Donaciones de Capital	0	0
Actualización de la Hacienda Pública/Patrimonio	0	0
Hacienda Pública/Patrimonio Generado	41,807,592	0
Resultados del Ejercicio (Ahorro/ Desahorro)	543,433	0
Resultados de Ejercicios Anteriores	41,264,159	0
Revalúos	0	0
Reservas	0	0
Rectificaciones de Resultados de Ejercicios Anteriores	0	0
Exceso o Insuficiencia en la Actualización de la Hacienda Pública/Patrimonio	0	0
Resultado por Posición Monetaria	0	0
Resultado por Tenencia de Activos no Monetarios	0	0




Dr. Homero Meneses Hernández
Secretario de Educación Pública y
Director General de la USET



Lic. René Suárez Suárez
Director de Administración y Finanzas

Unidad de Servicios Educativos del Estado de Tlaxcala
Estado Analítico del Activo
Del 01 de Enero al 31 de Diciembre 2025
(Cifras en Pesos)

Concepto	Saldo Inicial	Cargos del Periodo	Abonos del Periodo	Saldo Final	Variación del Periodo
ACTIVO					
Activo Circulante	166,810,532	16,120,825,217	16,057,153,756	230,481,993	63,671,461
Efectivo y Equivalentes	162,933,062	8,071,165,391	8,006,245,161	227,853,291	64,920,230
Derechos a Recibir Efectivo o Equivalentes	346,283	8,047,572,474	8,047,377,408	541,349	195,066
Derechos a Recibir Bienes o Servicios	3,531,188	2,087,352	3,531,187	2,087,353	-1,443,835
Inventarios	0	0	0	0	0
Almacenes	0	0	0	0	0
Estimación por Pérdida o Deterioro de Activos Circulantes	0	0	0	0	0
Otros Activos Circulantes	0	0	0	0	0
Activo No Circulante	768,467,714	16,073,372	0	784,541,087	16,073,372
Inversiones Financieras a Largo Plazo	0	0	0	0	0
Derechos a Recibir Efectivo o Equivalentes a Largo Plazo	0	0	0	0	0
Bienes Inmuebles, Infraestructura y Construcciones en Proceso	458,505,410	3,143,191	0	461,648,602	3,143,191
Bienes Muebles	309,125,600	12,930,181	0	322,055,781	12,930,181
Activos Intangibles	836,704	0	0	836,704	0
Depreciación, Deterioro y Amortización Acumulada de Bienes	0	0	0	0	0
Activos Diferidos	0	0	0	0	0
Estimación por Pérdida o Deterioro de Activos no Circulantes	0	0	0	0	0
Otros Activos no Circulantes	0	0	0	0	0
TOTAL DEL ACTIVO	935,278,247	16,136,898,589	16,057,153,756	1,015,023,080	79,744,833



Dr. Homero Meneses Hernández
Secretario de Educación Pública y
Director General de la USET




Lic. René Suárez Suárez
Director de Administración y Finanzas


SECTOR PARAESTATAL

Unidad de Servicios Educativos del Estado de Tlaxcala
 Estado Analítico de la Deuda y Otros Pasivos
 Del 01 de Enero al 31 de Diciembre 2025
 (Cifras en Pesos)

Denominación de las Deudas	Moneda de Contratación	Institución o País Acreedor	Saldo Inicial del Periodo	Saldo Final del Periodo
DEUDA PÚBLICA				
Corto Plazo				
Deuda Interna			0	0
Instituciones de Crédito	Peso	México	0	
Títulos y Valores	Peso	México	0	
Arrendamientos Financieros	Peso	México	0	
Deuda Externa			0	0
Organismos Financieros Internacionales	Peso	México	0	0
Deuda Bilateral	Peso	México	0	0
Títulos y Valores	Peso	México	0	0
Arrendamientos Financieros	Peso	México	0	0
Subtotal de Deuda Pública a Corto Plazo			0	0
Largo Plazo				
Deuda Interna			0	0
Instituciones de Crédito	Peso	México	0	0
Títulos y Valores	Peso	México	0	0
Arrendamientos Financieros	Peso	México	0	0
Deuda Externa			0	0
Organismos Financieros Internacionales	Peso	México	0	0
Deuda Bilateral	Peso	México	0	0
Títulos y Valores	Peso	México	0	0
Arrendamientos Financieros	Peso	México	0	0
Subtotal de Deuda Pública a Largo Plazo			0	0
Total de Otros Pasivos	Peso	México	117,041,132	154,978,372
Total de Deuda Pública y Otros Pasivos			117,041,132	154,978,372



Dr. Homero Meneses Hernández
 Secretario de Educación Pública y
 Director General de la USET



Lic. René Suárez Suárez
 Director de Administración y Finanzas

Unidad de Servicios Educativos del Estado de Tlaxcala
Estado de Variación en la Hacienda Pública
 Del 01 de Enero al 31 de Diciembre 2025
 (Cifras en Pesos)

Concepto	Hacienda Pública / Patrimonio Contribuido	Hacienda Pública / Patrimonio Generado de Ejercicios Anteriores	Hacienda Pública / Patrimonio Generado del Ejercicio	Exceso o Insuficiencia en la Actualización de la Hacienda Pública / Patrimonio	Total
Hacienda Pública/Patrimonio Contribuido Neto de 2024	577,754,741	0	0	0	577,754,741
Aportaciones	577,035,241	0	0	0	577,035,241
Donaciones de Capital	719,500	0	0	0	719,500
Actualización de la Hacienda Pública/Patrimonio	0	0	0	0	0
Hacienda Pública/Patrimonio Generado Neto de 2024	0	177,157,786	63,324,589	0	240,482,375
Resultados del Ejercicio (Ahorro/Desahorro)	0	0	63,324,589	0	63,324,589
Resultados de Ejercicios Anteriores	0	177,157,786	0	0	177,157,786
Revalúos	0	0	0	0	0
Reservas	0	0	0	0	0
Rectificaciones de Resultados de Ejercicios Anteriores	0	0	0	0	0
Exceso o Insuficiencia en la Actualización de la Hacienda	0	0	0	0	0
Resultado por Posición Monetaria	0	0	0	0	0
Resultado por Tenencia de Activos no Monetarios	0	0	0	0	0
Hacienda Pública/Patrimonio Neto Final de 2024	577,754,741	177,157,786	63,324,589	0	818,237,116
Cambios en la Hacienda Pública/Patrimonio Contribuido Neto de 2025	0	0	0	0	0
Aportaciones	0	0	0	0	0
Donaciones de Capital	0	0	0	0	0
Actualización de la Hacienda Pública/Patrimonio	0	0	0	0	0
Variaciones de la Hacienda Pública/Patrimonio Generado Neto de 2025	0	41,264,159	543,433	0	41,807,592
Resultados del Ejercicio (Ahorro/Desahorro)	0	0	63,868,022	0	63,868,022
Resultados de Ejercicios Anteriores	0	41,264,159	-63,324,589	0	-22,060,430
Revalúos	0	0	0	0	0
Reservas	0	0	0	0	0
Rectificaciones de Resultados de Ejercicios Anteriores	0	0	0	0	0
Cambios en el Exceso o Insuficiencia en la Actualización de la	0	0	0	0	0
Resultado por Posición Monetaria	0	0	0	0	0
Resultado por Tenencia de Activos no Monetarios	0	0	0	0	0
Hacienda Pública/Patrimonio Neto Final de 2025	577,754,741	218,421,944	63,868,022	0	860,044,708

Bajo protesta de decir verdad declaramos que los Estados Financieros y sus Notas son razonablemente correctos y responsabilidad del emisor



Dr. Homero Meneses Hernández
 Secretario de Educación Pública y
 Director General de la USET





Lic. René Suárez Suárez
 Director de Administración y Finanzas

SECTOR PARAESTATAL

Unidad de Servicios Educativos del Estado de Tlaxcala
Estado de Flujos de Efectivo
Del 01 de Enero al 31 de Diciembre 2025 al 31 de Diciembre del 2024
(Cifras en Pesos)

Concepto	2025	2024
Flujos de Efectivo de las Actividades de Operación		
Origen	8,043,169,394	7,521,571,068
Impuestos	0	0
Cuotas y Aportaciones de Seguridad Social	0	0
Contribuciones de Mejoras	0	0
Derechos	0	0
Productos	0	0
Aprovechamientos	0	0
Ingresos por Venta de Bienes y Prestación de Servicios	0	0
Participaciones, Aportaciones, Convenios, Incentivos Derivados de la Colaboración Fiscal y Fondos	97,423	0
Transferencias, Asignaciones, Subsidios y Subvenciones, y Pensiones y Jubilaciones	8,043,061,971	7,521,571,068
Otros Orígenes de Operación	0	0
Aplicación	7,977,164,621	7,653,192,967
Servicios Personales	7,444,097,771	6,921,665,189
Materiales y Suministros	57,422,759	80,188,118
Servicios Generales	228,656,225	266,319,069
Transferencias Internas y Asignaciones al Sector Público	110,539,081	106,441,099
Transferencias al Resto del Sector Público	0	0
Subsidios y Subvenciones	0	0
Ayudas Sociales	22,587,524	8,448,552
Pensiones y Jubilaciones	0	0
Transferencias a Fideicomisos, Mandatos y Contratos Análogos	0	0
Transferencias a la Seguridad Social	0	0
Donativos	0	0
Transferencias al Exterior	0	0
Participaciones	0	0
Aportaciones	0	0
Convenios	0	0
Otras Aplicaciones de Operación	113,861,261	170,130,940
Flujos Netos de Efectivo por Actividades de Operación	65,994,773	-31,621,899
Flujos de Efectivo de las Actividades de Inversión		
Origen	0	0
Bienes Inmuebles, Infraestructura y Construcciones en Proceso	0	0
Bienes Muebles	0	0
Otros Orígenes de Inversión	0	0
Aplicación	1,074,543	5,487,531
Bienes Inmuebles, Infraestructura y Construcciones en Proceso	0	3,064,555
Bienes Muebles	1,074,543	2,422,976
Otras Aplicaciones de Inversión	0	0
Flujos Netos de Efectivo por Actividades de Inversión	-1,074,543	-5,487,531
Flujos de Efectivo de las Actividades de Financiamiento		
Origen	0	0
Endeudamiento Neto	0	0
Interno	0	0
Externo	0	0
Otros Orígenes de Financiamiento	0	0
Aplicación	0	0
Servicios de la Deuda	0	0
Interno	0	0
Externo	0	0
Otras Aplicaciones de Financiamiento	0	0
Flujos Netos de Efectivo por Actividades de Financiamiento	0	0
Incremento/Disminución Neta en el Efectivo y Equivalentes al Efectivo	64,920,230	-37,109,430
Efectivo y Equivalentes al Efectivo al Inicio del Ejercicio	162,933,062	200,042,491
Efectivo y Equivalentes al Efectivo al Final del Ejercicio	227,853,292	162,933,061



 Dr. Homero Meneses Hernández
 Secretario de Educación Pública y
 Director General de la USET



 Lic. René Suárez Suárez
 Director de Administración y Finanzas

Informe de Pasivos Contingentes

La Unidad de Servicios Educativos del Estado de Tlaxcala, no registró información en el período que se presenta por el concepto de pasivos contingentes.

Bajo protesta de decir verdad declaramos que los Estados Financieros y sus Notas son razonablemente correctos y responsabilidad del emisor


Dr. Homero Meneses Hernández
Secretario de Educación Pública y
Director General de la USET


Lic. René Suárez Suárez
Director de Administración y Finanzas

I) NOTAS A LOS ESTADOS FINANCIEROS

Las notas a los estados financieros son explicaciones que amplían el origen y significado de los datos y cifras que se presentan en los Estados Financieros, proporcionando información acerca del ente público, sus transacciones y otros eventos que lo han afectado o podrían afectar económicamente, las cuales son parte integrante de los mismos, teniendo presente los postulados de revelación suficiente e importancia relativa.

Su objetivo es revelar y proporcionar información adicional que no se presenta en los Estados Financieros, pero que es relevante para la comprensión de alguno de ellos. Lo anterior para dar cumplimiento a los artículos 46, fracción I, inciso g), 47, 48 y 49 de la Ley General de Contabilidad Gubernamental (LGCG).

Las Notas a los Estados Financieros deberán incluir en el encabezado los siguientes datos: Nombre del Ente Público, la denominación "Notas a los Estados Financieros", periodo de que se trata y la unidad monetaria en que están expresadas las cifras (pesos).

A continuación, se presentan los tres tipos de notas que acompañan a los Estados Financieros, a saber:

- a) Notas de gestión administrativa,
- b) Notas de desglose, y
- c) Notas de memoria (cuentas de orden).

a) NOTAS DE GESTIÓN ADMINISTRATIVA

Estas Notas tienen como objetivo la revelación del contexto y de los aspectos económico-financieros más relevantes que influyeron en las decisiones del período, y que deberán ser considerados en la elaboración de los estados financieros para la mayor comprensión de los mismos y sus particularidades.

De esta manera, se informan y explican las condiciones relacionadas con la información financiera de cada periodo de gestión; además, de exponer aquellas políticas que podrían afectar la toma de decisiones en periodos posteriores.

1. Autorización e Historia

- a) Fecha de creación del ente.

La Unidad de Servicios Educativos del Estado de Tlaxcala, es un Organismo Público Descentralizado del Gobierno del Estado de Tlaxcala, según Decreto de Creación número 158, de fecha 21 de mayo de 1992, publicado en el Periódico Oficial del Estado.

- b) Principales cambios en su estructura

Durante el ejercicio 2025, no se dieron cambios significativos en la estructura de la Unidad de Servicios Educativos del Estado de Tlaxcala.


2. Panorama Económico y Financiero

La Unidad de Servicios Educativos del Estado de Tlaxcala presta los servicios de Educación para lo que fue creada, a través del apoyo del Gobierno Estatal cumple satisfactoriamente con los compromisos planteados para el fin de año fiscal.

3. Organización y Objeto Social

La Unidad de Servicios Educativos del Estado de Tlaxcala:

- a) Objeto social
La impartición de Educación en el Estado
- b) Principal actividad
La Coordinación de los Servicios de Educación Básica y Normal en el Estado de Tlaxcala.
- c) Ejercicio fiscal
2025
- d) Régimen jurídico
Jurídicamente constituido como un Organismo Público Descentralizado del Gobierno del Estado de Tlaxcala y fiscalmente es una Persona moral no lucrativa
- e) Consideraciones fiscales del ente:
Se registra como retenedor puro: teniendo las siguientes obligaciones fiscales:
ISR retenciones por salarios
ISR retenciones por asimilados a salarios
ISR retenciones por servicios profesionales
ISR por pagos por cuenta de terceros o retenciones por arrendamiento de inmuebles



g) Fideicomisos, mandatos y análogos de los cuales es fideicomitente o fiduciario

La Unidad de Servicios Educativos del Estado de Tlaxcala, no presento información de Fideicomisos.

4. Bases de Preparación de los Estados Financieros

Los presentes Estados Financieros han sido elaborados cumplimiento a los dispuesto en los articulos 44, 45, 46 y 49 del CAPÍTULO I "De la Información Financiera Gubernamental", TÍTULO CUARTO "De la Información Financiera Gubernamental y la Cuenta Pública", de la Ley General de Contabilidad Gubernamental vigente; la Unidad de Servicios Educativos del Estado de Tlaxcala presenta los Estados Financieros que reflejan la situación presupuestal y financiera en este periodo.

Se mantiene el compromiso de responder a las reformas y requerimientos que las leyes y normas emitidas por el Consejo Nacional de Armonización Contable (CONAC), que brindan transparencia en el ejercicio de los recursos públicos y dan certeza a la emisión de información contable y financiera en el contexto local y nacional

5. Políticas de Contabilidad Significativas

No se han adoptado medidas especiales o significativas en la preparación de la información financiera, en el proceso de adopción de las nuevas disposiciones de la Ley General de Contabilidad Gubernamental, se procederá a realizar los cambios necesarios en las políticas de contabilidad mimos que se irán informando en su oportunidad.

6. Posición en Moneda Extranjera y Protección por Riesgo Cambiario

La Unidad de Servicios Educativos del Estado de Tlaxcala, no realizo operaciones en Moneda extranjera en el periodo.

7. Reporte Analítico del Activo

La Unidad de Servicios Educativos del Estado de Tlaxcala, no presento operaciones en el periodo por este concepto.

8. Fideicomisos, Mandatos y Análogos

La Unidad de Servicios Educativos del Estado de Tlaxcala, no presento información de Fideicomisos

9. Reporte de la Recaudación

La Unidad de Servicios Educativos del Estado de Tlaxcala, no presento operaciones en el periodo por este concepto.

10. Información sobre la Deuda y el Reporte Analítico de la Deuda

La Unidad de Servicios Educativos del Estado de Tlaxcala, no presento operaciones en el periodo por este concepto.

11. Calificaciones otorgadas

La Unidad de Servicios Educativos del Estado de Tlaxcala, no presento operaciones en el periodo por este concepto.

12. Proceso de Mejora

Se iniciará un proceso para la integración de un Plan de mejora que implique una integración de procesos y políticas de mejora para el desempeño eficiente de los planes y objetivos para los que fue creada la Unidad de Servicio Educativos del Estado de Tlaxcala

13. Información por Segmentos

La Unidad de Servicios Educativos del Estado de Tlaxcala, no presento operaciones en el periodo por este concepto.

14. Eventos Posteriores al Cierre


La Unidad de Servicios Educativos del Estado de Tlaxcala, no presento operaciones en el periodo por este concepto.


15. Partes Relacionadas

La Unidad de Servicios Educativos del Estado de Tlaxcala, no presento operaciones en el periodo por este concepto.

16. Responsabilidad Sobre la Presentación Razonable de la Información Contable

Bajo protesta de decir verdad declaramos que los Estados Financieros y sus Notas son razonablemente correctos y responsabilidad del emisor


Dr. Homero Meneses Hernández
Secretario de Educación Pública y
Director General de la USET


Lic. René Suárez Suárez
Director de Administración y Finanzas

b) NOTAS DE DESGLOSE

D) NOTAS AL ESTADO DE ACTIVIDADES

Ingresos de Gestión


La Unidad de Servicios Educativos del Estado de Tlaxcala del 1 de enero al 31 de diciembre de 2025 ejerció principalmente Recursos Federales asignados para la prestación de los servicios de educación en el Estado:

1. Transferencias y asignaciones por un importe de \$ 8,043,061,971
2. Productos derivados de intereses financieros \$ 1,814,094 al final del periodo

Gastos y Otras Pérdidas:

La Unidad de Servicios Educativos del Estado de Tlaxcala presenta gastos de conformidad con los conceptos del Clasificador por Objeto del Gasto para la Administración Pública Federal divididos en:

Gasto Corriente por la cantidad de \$ 7,981,105,466 integrado por servicios personales que asciende a la cantidad de \$ 7,459,370,936 y que representa el 93% del gasto ejercido en el periodo, el Gasto Operativo cuyo importe asciende a \$ 387,494,693 y que representa el 5% del gasto ejercido y por último las Transferencias por ayudas sociales y becas por un importe total de \$ 134,239,838 que representan el 2% del gasto.



SECTOR PARAESTATAL

II) NOTAS AL ESTADO DE SITUACIÓN FINANCIERA

Activo

Efectivo y Equivalentes

La Unidad de Servicios Educativos del Estado de Tlaxcala, para su operación tiene las siguientes cuentas bancarias:

	PROGRAMAS ESTATALES		
6550596714-4	PLAZAS NO RECONOCIDAS	SANTANDER SERFIN, S.A. DE C.V.	559
6550591569-2	RECURSOS ESTATALES 2017	SANTANDER SERFIN, S.A. DE C.V.	2,835,331
6550545090-5	RECUPERACIONES ESTATALES	SANTANDER SERFIN, S.A. DE C.V.	16,186
6550647147-4	RECURSOS ESTATALES 2018	SANTANDER SERFIN, S.A. DE C.V.	133,997
6550654991-7	PLAZAS NO RECONOCIDAS 2018	SANTANDER SERFIN, S.A. DE C.V.	402,010
65507106715	RECURSOS ESTATALES 2019	SANTANDER SERFIN, S.A. DE C.V.	1,091,500
65507566652	CONVENIO DE MAESTROS CESADOS	SANTANDER SERFIN, S.A. DE C.V.	701,897
65507793953	RECURSOS ESTATALES 2020	SANTANDER SERFIN, S.A. DE C.V.	316,524
65508443026	RECURSOS ESTATALES 2021	SANTANDER SERFIN, S.A. DE C.V.	54
65508974149	RECURSOS ESTATALES 2022	SANTANDER SERFIN, S.A. DE C.V.	213,918
65509234475	RECURSOS FISCALES 2022	SANTANDER SERFIN, S.A. DE C.V.	699,606
65509559571	OTROS RR DE LIBRE DISPOSICION 2022	SANTANDER SERFIN, S.A. DE C.V.	166,697
65509545573	RECURSOS ESTATALES 2023	SANTANDER SERFIN, S.A. DE C.V.	1,960,077
65510159157	RECURSOS ESTATALES 2024	SANTANDER SERFIN, S.A. DE C.V.	24,236,935
65510760511	RECURSOS ESTATALES 2025	SANTANDER SERFIN, S.A. DE C.V.	100,034,026
	PROGRAMAS FEDERALES		
109288775	USET PAGO DE SERVICIOS CIE	BBVA Bancomer, S.A. DE C.V.	1,462
6550286208-5	NÓMINA CHEQUE	SANTANDER SERFIN, S.A. DE C.V.	1,413,469
6550591566-1	GASTOS DE OPERACIÓN 2017	SANTANDER SERFIN, S.A. DE C.V.	1,459,330
65507106607	GASTOS DE OPERACIÓN 2019	SANTANDER SERFIN, S.A. DE C.V.	1,181,294
65510759775	USET FONE GASTO DE OPERACIÓN 2025	SANTANDER SERFIN, S.A. DE C.V.	48,759,631
65510760204	USET FONE OTROS DE GASTO CORRIENTE 2025	SANTANDER SERFIN, S.A. DE C.V.	0
65510840118	USET REINTEGROS FONE 2025	SANTANDER SERFIN, S.A. DE C.V.	229,984
	INGRESOS PROPIOS		
6550578100-0	INGRESOS PROPIOS 2016	SANTANDER SERFIN, S.A. DE C.V.	99
6550621647-9	INGRESOS PROPIOS 2017	SANTANDER SERFIN, S.A. DE C.V.	79
6550656560-0	INGRESOS PROPIOS 2018	SANTANDER SERFIN, S.A. DE C.V.	48,015
65507150290	RECURSOS ESTATALES POR RECAUDAR 2019	SANTANDER SERFIN, S.A. DE C.V.	1,053,207


65507820565	RECURSOS ESTATALES POR RECAUDAR 2020	SANTANDER SERFIN, S.A. DE C.V.	312,484
65508443074	RECURSOS ESTATALES POR RECAUDAR 2021	SANTANDER SERFIN, S.A. DE C.V.	2,590
65509069372	RECURSOS ESTATALES POR RECAUDAR 2022	SANTANDER SERFIN, S.A. DE C.V.	146,115
65510675123	RECURSOS ESTATALES POR RECAUDAR 2024	SANTANDER SERFIN, S.A. DE C.V.	661,366
	CONVENIOS ESTATALES		
6550611107-6	PROGRAMA DESARROLLO PROFESIONAL DOCENTE APORTACION ESTATAL	SANTANDER SERFIN, S.A. DE C.V.	340,558
65511256310	USET Fondo de Cultura Económica	SANTANDER SERFIN, S.A. DE C.V.	97,498
	CONVENIOS FEDERALES		
6550610157-2	PROGRAMA ESCUELAS DE TIEMPO COMPLETO	SANTANDER SERFIN, S.A. DE C.V.	1,235,065
6550611107-6	PROGRAMA PARA EL DESARROLLO PROFESIONAL DOCENTE 2017 APORTACION FEDERAL	BBVA Bancomer, S.A. de C.V.	189,615
111399713	PROGRAMA PARA INCLUSION Y EQUIDA EDUACTIVA 2018	BBVA Bancomer, S.A. de C.V.	18,000
00111399578	PROGRAMA NACIONAL DE BECAS TIPO BASICO 2018	BBVA Bancomer, S.A. de C.V.	1,572
65506928645	EXPANSIÓN DE LA EDUCACION INICIAL 2018	SANTANDER SERFIN, S.A. DE C.V.	946,797
65507108548	PROGRAMA APOYOS A CENTROS DE ORGANIZACIONES DE EDUCACION	SANTANDER SERFIN, S.A. DE C.V.	291,541
65507244231	PROGRAMA ESCUELAS DE TIEMPO COMPLETO 2019	SANTANDER SERFIN, S.A. DE C.V.	5,019,741
65507574399	PROGRAMA DE APOYO A CENTROS Y ORGANIZACIONES DE EDUCACION 2019	SANTANDER SERFIN, S.A. DE C.V.	396,179
65509812950	Prog.S300 Esc. Normal Primaria Profa. Leonarda Gómez Blanco 2023	SANTANDER SERFIN, S.A. DE C.V.	21
65510937930	USET Prog. para el Desarrollo Profesional Docente para Educación Basica 2025	SANTANDER SERFIN, S.A. DE C.V.	5,823,931
65510937731	USET Prog. Fortalecimiento de los Servicios de Educación Especial S295 2025	SANTANDER SERFIN, S.A. DE C.V.	8,301,802
65510937563	USET Prog. Nacional de Ingles S270 2025	SANTANDER SERFIN, S.A. DE C.V.	3,650,988
65510937424	USET Pog. Expansión de la Educación Inicial S312 2025	SANTANDER SERFIN, S.A. DE C.V.	4,011,604
65510998598	USET Prog. S300 Fortalecimiento a la Excelencia Educativa 2025	SANTANDER SERFIN, S.A. DE C.V.	8,043
65511000754	USET PROG. S300 Escuela Normal Preescolar Profra. Francisca Madera Martínez 2025	SANTANDER SERFIN, S.A. DE C.V.	807,174
65510999713	USET Prog. S300 Escuela Normal Urbana Lic. Emilio Sánchez Piedras 2025	SANTANDER SERFIN, S.A. DE C.V.	836,091
65511000251	USET Prog. S300 Escuela Normal Rural Lic. Benito Juárez 2025	SANTANDER SERFIN, S.A. DE C.V.	5,708,494
65510998809	USET Prog. S300 Formación Docente 2025	SANTANDER SERFIN, S.A. DE C.V.	1,096,498
65511077129	USET S300 Escuela Normal Profesora Leonarda Gómez Blanco 2025	SANTANDER SERFIN, S.A. DE C.V.	808,506
655110775580	USET Prog. S300 Centro de Actualización del Magisterio de Tlaxcala 2025	SANTANDER SERFIN, S.A. DE C.V.	185,048
	TOTAL		227,853,292

SECTOR PARAESTATAL

Derechos a recibir Efectivo y Equivalentes y Bienes o Servicios a Recibir

El importe de esta cuenta se encuentra integrado por un saldo de \$ 541,349 por concepto de diversos gastos a comprobar con motivo de las operaciones propias de cada una de las Direcciones que integran la Unidad de Servicios Educativos del Estado de Tlaxcala.

DESCRIPCION		
NOMBRE	EJERCICIO	IMPORTE
DEUDORES DIVERSOS RECURSO ESTATAL		
RE Liliana Marlene Sánchez León	2025	\$10,000.00
DEUDORES DIVERSOS RECURSO FEDERAL FONE		
FONE Luz Guadalupe Mata Lara	2025	\$4,728.48
ESTATALES INGRESOS PROPIOS		
IP HERMINIO CORONEL ESTRADA	2017	\$30,000.00
IP MARCO ANTONIO VAZQUEZ MORALES	2021	\$30,694.52
IP JOSE CARLOS MUÑOZ GONZALEZ	2021	\$187,558.31
DEUDORES DIVERSOS CONVENIOS FEDERALES		
TC ELIZABET SANCHEZ CARRASCO	2019	\$85,000.00
FEE Omar Espino Herrera	2025	\$18,300.00
FEE Mara Jeshua Dominguez Vidal	2025	\$175,068.00
	TOTAL	\$541,349

Bienes Disponibles para su Transformación o Consumo (inventarios)

La Unidad de Servicios Educativos del Estado de Tlaxcala, no cuenta con bienes para su transformación o consumo, debido a que pertenece al sector educación.

Almacenes

La Unidad de Servicios Educativos del Estado de Tlaxcala, no cuenta sistema de almacén, debido que pertenece al sector educación.

Inversiones Financieras

La Unidad de Servicios Educativos del Estado de Tlaxcala, no cuenta con saldo en inversiones financieras.

Bienes Muebles, Inmuebles e Intangibles

El importe de los Bienes Inmuebles al 31 de diciembre de 2025 es de \$ 444,879,347 el cual se encuentra constituido por:

- 1.- Terrenos de educación básica
- 2.- Inmuebles administrativos de la USET
- 3.- Inmuebles de Normales

El saldo de la cuenta de Bienes Muebles al 31 de diciembre de 2025 es de \$ 322,892,485 el cual se encuentra constituido por:

Mobiliario y equipo de administración	231,236,259
Mobiliario y equipo educacional y recreativo	35,850,486
Equipo e instrumental médico y de laboratorio	1,380,842
Vehículos y equipo de transporte	27,927,372
Maquinaria, otros equipos y herramientas	22,462,941
Colecciones científicas, artísticas y literarias.	3,197,881
Software	836,704

Estimaciones y Deterioros

La Unidad de Servicios Educativos del Estado de Tlaxcala, no consideró estimaciones por deterioros. Se está trabajando en el a localización de Deudores Diversos de ejercicio anteriores para realizar su cobro correspondiente.

Otros Activos

La Unidad de Servicios Educativos del Estado de Tlaxcala, no realizó operaciones para la constitución de Otros Activos.

Pasivos

El Pasivo de la Unidad de Servicios Educativos del Estado de Tlaxcala se compone del saldo de las cuentas por pagar a corto plazo por la cantidad de \$ 153,101,712 derivado de las operaciones pendientes de pago de la operación de los Programas Federales y de los Recursos Estatales.

Asimismo, se integra con el saldo de la cuenta de Impuestos por pagar por un importe de \$ 1,876,661 que corresponden a la retención de Impuesto Sobre la Renta retenido en el mes de septiembre.

III) NOTAS AL ESTADO DE VARIACIÓN EN LA HACIENDA PÚBLICA]

La Unidad de Servicios Educativos del Estado de Tlaxcala, obtuvo un Superávit al 31 de diciembre de 2025 por la cantidad de \$ 63,868,022

V) NOTAS AL ESTADO DE FLUJOS DE EFECTIVO

Efectivo y equivalentes

Flujo de Efectivo de las Actividades de Gestión

Durante el periodo del 1 de enero al 31 de diciembre de 2025 la Unidad de Servicios Educativos del Estado de Tlaxcala, recibió ingresos de gestión por la cantidad de \$ 8,044,973,489

El gasto ejercido asciende a \$ 7,981,105,466

Flujo de Efectivo de las Actividades de Inversión.

1. El análisis de los saldos inicial y final que figuran en la última parte del Estado de Flujo de Efectivo en la cuenta de efectivo y equivalentes es como sigue:


	2025	2024
Efectivo	0	0
Bancos/Tesorería	227,853,292	162,933,062
Bancos/Dependencias y Otros	0	0
Inversiones temporales (hasta 3 meses)	0	0
Fondos con afectación específica	0	0
Depósitos de fondos de terceros en Garantía y/o Administracion	0	0
Otros Efectivo y Equivalentes	227,853,292	162,933,062

2. Durante el periodo la Unidad de Servicios Educativos del Estado de Tlaxcala, llevó a cabo adquisiciones del trimestre de julio-septiembre de bienes muebles por la cantidad de \$ 11,861,537 el cual corresponde a mobiliario y equipo de administración, equipo de cómputo y tecnologías de la información y mobiliario y equipo educacional y recreativo.
3. Conciliación de los Flujos de Efectivo Netos de las Actividades de Operación y la cuenta de Ahorro/Desahorro antes de Rubros Extraordinarios.

La Unidad de Servicios Educativos del Estado de Tlaxcala, no realizó para el período de operaciones que se presenta la conciliación de los Flujos de Efectivo Netos de las Actividades de Operación y la cuenta de Ahorro/Desahorro antes de rubros extraordinarios

V) CONCILIACIÓN ENTRE LOS INGRESOS PRESUPUESTARIOS Y CONTABLES, ASÍ COMO ENTRE LOS EGRESOS PRESUPUESTARIOS Y LOS GASTOS CONTABLES

La conciliación se presenta atendiendo a lo dispuesto por la Acuerdo por el que se emite el formato de conciliación entre los ingresos presupuestarios y contables, así como entre los egresos presupuestarios y los gastos contables.



SECTOR PARAESTATAL


UNIDAD DE SERVICIOS EDUCATIVOS DEL ESTADO DE TLAXCALA
 Conciliación entre los Ingresos Presupuestarios y Contables
 del 01 de Enero al 31 de Diciembre de 2025
 (Cifras en pesos)

1. Total de Ingresos Presupuestarios	8,043,159,394
--------------------------------------	---------------

2. Más ingresos contables no presupuestarios	1,814,094
2.1 Ingresos Financieros	1,814,094
2.2 Incremento por variación de inventarios	0
2.3 Disminución del exceso de estimaciones por pérdida o deterioro u obsolescencia	0
2.4 Disminución del exceso de provisiones	0
2.5 Otros ingresos y beneficios varios	0
2.6 Otros ingresos contables no presupuestarios	0

3. Menos ingresos presupuestarios no contables	0
3.1 Aprovechamientos Patriomoniales	0
3.2 Ingresos derivados de financiamientos	0
3.3 Otros Ingresos presupuestarios no contables	0

4. Total de Ingresos Contables	8,044,973,488.00
--------------------------------	------------------

UNIDAD DE SERVICIOS EDUCATIVOS DEL ESTADO DE TLAXCALA
Conciliación entre los Egresos Presupuestarios y los Gastos Contables
del 01 de Enero al 31 de de Diciembre 2025
(Cifras en pesos)

1. Total de egresos Presupuestarios		\$ 7,997,178,838
2. Menos egresos presupuestarios no contables		118,634,653
2.1	Materias primas y materiales de producción y comercialización	19,762
2.2	Materiales y suministros	102,541,519
2.3	Mobiliario y equipo de administración	8,642,261
2.4	Mobiliario y equipo educacional y recreativo	2,189,417
2.5	Equipo e instrumental médico y de laboratorio	9,326
2.6	Vehículos y equipo de transporte	900,000
2.7	Equipo de defensa y seguridad	0
2.8	Maquinaria, otros equipos y herramientas	1,189,177
2.9	Activos biológicos	0
2,10	Bienes inmuebles	0
2.11	Activos intangibles	0
2.12	Obra pública en bienes de dominio público	3,143,191
2.13	Obra pública en bienes propios	0
2.14	Acciones y participaciones de capital	0
2.15	Compra de títulos y valores	0
2.16	Concesión de préstamos	0
2.17	Inversiones en fideicomisos, mandatos y otros análogos	0
2.18	Provisiones para contingencias y otras erogaciones especiales	0
2.19	Amortización de la deuda pública	0
2,20	Adeudos de ejercicios fiscales anteriores (ADEFAS)	0
2.21	Otros Egresos Presupuestales No Contables	102,561,281
3. Más Gasto Contables No Presupuestales		0
3.1	Estimaciones, depreciaciones, deterioros, obsolescencia y amortizaciones	0
3.2	Provisiones	0
3.3	Disminución de inventarios	0
3.4	Otros Gastos	0
3.5	Inversión Pública no Capitalizable	0
3.6	Materiales y suministros (consumos)	102,561,281
3.7	Otros Gastos contables No presupuestarios	0
4. Total de Gasto Contable		\$ 7,981,105,466

c) NOTAS DE MEMORIA (CUENTAS DE ORDEN)

Las cuentas de orden se utilizan para registrar movimientos de valores que no afecten o modifiquen el balance del ente, sin embargo, su incorporación en libros es necesaria con fines de recordatorio contable, de control y en general sobre los aspectos administrativos, o bien para consignar sus derechos o responsabilidades contingentes que puedan o no presentarse en el futuro.

Las cuentas de orden contable no aplican para efectos del presente documento.

Cuentas de Orden Presupuestario

Cuentas de ingresos

Cuentas de egresos

En las cuentas de orden presupuestarias, se informará el avance que se registra, previo al cierre presupuestario de cada periodo que se reporta.


Cuentas de Orden Presupuestarias de Ingresos	
Concepto	2025
Ley de Ingresos Estimada	\$ 7,991,577,318
Ley de Ingresos por Ejecutar	\$ 0.00
Modificaciones a la Ley de Ingresos Estimada	\$ 51,614,547
Ley de Ingresos Devengada	\$8,043,159,394
Ley de Ingresos Recaudada	\$8,043,159,394

* Al importe total de los abonos del rubro 8.1.4 Ley de Ingresos Devengada se le deberá restar las devoluciones del periodo que se reporta.


Cuentas de Orden Presupuestarias de Egresos	
Concepto	2025
Presupuesto de Egresos Aprobado	\$7,991,577,318
Presupuesto de Egresos por Ejercer	\$27,958,914
Modificaciones al Presupuesto de Egresos Aprobado	\$8,043,094,442
Presupuesto de Egresos Comprometido	\$8,015,135,528
Presupuesto de Egresos Devengado	\$7,997,178,838
Presupuesto de Egresos Ejercido	\$7,997,178,838
Presupuesto de Egresos Pagado	\$7,864,377,903


SR: Saldo del rubro contenido en la Balanza de Comprobación.

R: Rubro (Plan de Cuentas del Manual de Contabilidad Gubernamental emitido por el CONAC)

Bajo protesta de decir verdad declaramos que los Estados Financieros y sus Notas son razonablemente correctos y responsabilidad del emisor


Dr. Homero Meneses Hernández
Secretario de Educación Pública y
Director General de la USET


Lic. René Suárez Suárez
Director de Administración y Finanzas

6