



INFORMACIÓN PRESUPUESTAL

SECTOR PARAESTATAL

Cuenta Pública 2025
 Unidad de Servicios Educativos del Estado de Tlaxcala
 Estado Analítico de Ingresos
 Del 01 de enero al 31 de diciembre de 2025

Rubro de Ingresos	Ingreso					Diferencia (6= 5 - 1)
	Estimado	Ampliaciones y Reducciones	Modificado	Devengado	Recaudado	
	(1)	(2)	(3= 1 + 2)	(4)	(5)	
Impuestos	0	0	0	0	0	0
Cuotas y Aportaciones de Seguridad Social	0	0	0	0	0	0
Contribuciones de Mejoras	0	0	0	0	0	0
Derechos	0	0	0	0	0	0
Productos	0	0	0	0	0	0
Aprovechamientos	0	0	0	0	0	0
Ingresos por Venta de Bienes, Prestación de Servicios y Otros Ingresos	0	0	0	0	0	0
Participaciones, Aportaciones, Convenios, Incentivos Derivados de la Colaboración Fiscal y Fondos Distintos de Aportaciones	0	97,423	97,423	97,423	97,423	97,423
Transferencias, Asignaciones, Subsidios y Subvenciones, y Pensiones y Jubilaciones	7,991,577,318	51,517,125	8,043,094,443	8,043,061,971	8,043,061,971	51,484,653
Ingresos Derivados de Financiamientos	0	0	0	0	0	0
Total	7,991,577,318	51,614,548	8,043,191,866	8,043,159,394	8,043,159,394	51,582,076
				Ingresos excedentes		51,582,076

Estado Analítico de Ingresos Por Fuente de Financiamiento	Ingreso					Diferencia (6= 5 - 1)
	Estimado	Ampliaciones y Reducciones	Modificado	Devengado	Recaudado	
	(1)	(2)	(3= 1 + 2)	(4)	(5)	
Ingresos del Poder Ejecutivo Federal o Estatal y de los Municipios	0	97,423	97,423	97,423	97,423	97,423
Impuestos	0	0	0	0	0	0
Cuotas y Aportaciones de Seguridad Social	0	0	0	0	0	0
Contribuciones de Mejoras	0	0	0	0	0	0
Derechos	0	0	0	0	0	0
Productos [1]	0	0	0	0	0	0
Aprovechamientos[2]	0	0	0	0	0	0
Participaciones, Aportaciones, Convenios, Incentivos Derivados de la Colaboración Fiscal y Fondos Distintos de Aportaciones	0	97,423	97,423	97,423	97,423	97,423
Transferencias, Asignaciones, Subsidios y Subvenciones, y Pensiones y Jubilaciones	0	0	0	0	0	0
Ingresos de los Entes Públicos de los Poderes Legislativo y Judicial, de los Órganos Autónomos y del Sector Paraestatal o Paramunicipal, así como de las Empresas Productivas del Estado	7,991,577,318	51,517,125	8,043,094,443	8,043,061,971	8,043,061,971	51,484,653
Cuotas y Aportaciones de Seguridad Social	0	0	0	0	0	0
Productos [1]	0	0	0	0	0	0
Ingresos por Venta de Bienes, Prestación de Servicios y Otros Ingresos [3]	0	0	0	0	0	0
Transferencias, Asignaciones, Subsidios y Subvenciones, y Pensiones y Jubilaciones	7,991,577,318	51,517,125	8,043,094,443	8,043,061,971	8,043,061,971	51,484,653
Ingresos derivados de financiamiento	0	0	0	0	0	0
Ingresos Derivados de Financiamientos	0	0	0	0	0	0
Total	7,991,577,318	51,614,548	8,043,191,866	8,043,159,394	8,043,159,394	51,582,076
				Ingresos excedentes¹		51,582,076

¹ Incluye intereses que generen las cuentas bancarias de los entes públicos en productos.

² Incluye donativos en efectivo del Poder Ejecutivo, entre otros aprovechamientos.

³ Se refiere a los ingresos propios obtenidos por los Poderes Legislativo y Judicial, los Órganos Autónomos y las entidades de la administración pública para estatal y paramunicipal, por sus actividades diversas no inherentes a su operación que generen recursos y que no sean ingresos por venta de bienes o prestación de servicios, tales como donativos en efectivo, entre otros.

Cuenta Pública 2025
Unidad de Servicios Educativos del Estado de Tlaxcala
Estado Analítico del Ejercicio del Presupuesto de Egresos
Clasificación Administrativa
Del 01 de Enero al 31 de diciembre de 2025

Concepto	Egresos					Subejercicio
	Aprobado	Ampliaciones/ (Reducciones)	Modificado	Devengado	Pagado	
	1	2	3 = (1 + 2)	4	5	
Entidades Paraestatales y Fideicomisos No Empresariales y No Financieros	7,991,577,318	51,517,125	8,043,094,443	7,997,178,838	7,864,377,903	45,915,604
Total del Gasto	7,991,577,318	51,517,125	8,043,094,443	7,997,178,838	7,864,377,903	45,915,604

SECTOR PARAESTATAL

Cuenta Pública 2025
Unidad de Servicios Educativos del Estado de Tlaxcala
Estado Analítico del Ejercicio del Presupuesto de Egresos
Clasificación por Objeto del Gasto (Capítulo y Concepto)
Del 01 de Enero al 31 de diciembre de 2025

Concepto	Egresos					Subejercicio
	Aprobado	Ampliaciones/ (Reducciones)	Modificado	Devengado	Pagado	
	1	2	3 = (1 + 2)	4	5	
Servicios Personales	7,445,051,579	17,128,689	7,462,180,268	7,459,370,936	7,444,097,771	2,809,332
Remuneraciones al Personal de Carácter Permanente	3,383,858,890	865,507,506	4,249,366,396	4,249,366,396	4,249,366,396	0
Remuneraciones al Personal de Carácter Transitorio	32,703,312	801,642	33,504,954	33,504,954	33,504,954	0
Remuneraciones Adicionales y Especiales	1,715,084,241	6,231,239	1,721,315,480	1,721,315,480	1,721,315,480	0
Seguridad Social	0	0	0	0	0	0
Otras Prestaciones Sociales y Económicas	2,264,700,892	-886,703,284	1,377,997,608	1,375,188,276	1,359,915,112	2,809,332
Previsiones	0	0	0	0	0	0
Pago de Estímulos a Servidores Públicos	48,704,244	31,291,585	79,995,829	79,995,829	79,995,829	0
Materiales y Suministros	110,749,854	-2,325,899	108,423,955	102,561,281	57,422,759	5,862,674
Materiales de Administración, Emisión de Documentos y Artículos Oficiales	18,052,426	-23,469	18,028,957	15,124,817	4,044,770	2,904,140
Alimentos y Utensilios	81,067,850	-2,093,167	78,974,683	76,279,529	47,802,320	2,695,154
Materias Primas y Materiales de Producción y Comercialización	715,781	-696,019	19,762	19,762	19,762	0
Materiales y Artículos de Construcción y de Reparación	1,240,711	785,083	2,025,794	1,901,454	763,417	124,340
Productos Químicos, Farmacéuticos y de Laboratorio	2,089,446	343,514	2,432,960	2,392,953	612,576	40,006
Combustibles, Lubricantes y Aditivos	3,070,352	-220,680	2,849,672	2,806,564	2,797,090	43,108
Vestuario, Blancos, Prendas de Protección y Artículos Deportivos	3,270,237	-548,884	2,721,353	2,672,606	1,214,235	48,747
Materiales y Suministros Para Seguridad	0	0	0	0	0	0
Herramientas, Refacciones y Accesorios Menores	1,243,051	127,722	1,370,773	1,363,595	168,589	7,179
Servicios Generales	284,274,526	18,850,224	303,124,750	284,933,411	228,656,225	18,191,338
Servicios Básicos	56,942,322	-116,431	56,825,891	56,455,648	51,061,391	370,243
Servicios de Arrendamiento	45,516,913	-10,069,875	35,447,038	35,157,835	32,708,602	289,203
Servicios Profesionales, Científicos, Técnicos y Otros Servicios	653,975	12,703,502	13,357,477	13,226,886	4,461,721	130,591
Servicios Financieros, Bancarios y Comerciales	3,613,600	1,818,356	5,431,956	5,431,956	5,416,876	0
Servicios de Instalación, Reparación, Mantenimiento y Conservación	14,938,884	-5,726,081	9,212,803	7,657,401	5,830,188	1,555,402
Servicios de Comunicación Social y Publicidad.	18,000	22,036	40,036	39,109	39,109	927
Servicios de Traslado y Viáticos	2,921,756	122,336	3,044,092	2,144,048	2,116,871	900,044
Servicios Oficiales	6,624,625	10,195,568	16,820,193	16,747,441	5,380,702	72,752
Otros Servicios Generales	153,044,451	9,900,812	162,945,263	148,073,087	121,640,765	14,872,176

Cuenta Pública 2025
Unidad de Servicios Educativos del Estado de Tlaxcala
Estado Analítico del Ejercicio del Presupuesto de Egresos
Clasificación por Objeto del Gasto (Capítulo y Concepto)
Del 01 de Enero al 31 de diciembre de 2025

Concepto	Egresos					Subejercicio 6 = (3 - 4)
	Aprobado	Ampliaciones/ (Reducciones)	Modificado	Devengado	Pagado	
	1	2	3 = (1 + 2)	4	5	
Transferencias, Asignaciones, Subsidios y Otras Ayudas	115,645,971	19,317,372	134,963,343	134,239,838	133,126,605	723,505
Transferencias Internas y Asignaciones al Sector Público	110,539,081	0	110,539,081	110,539,081	110,539,081	0
Transferencias al Resto del Sector Público	0	0	0	0	0	0
Subsidios y Subvenciones	0	0	0	0	0	0
Ayudas Sociales	5,106,890	19,317,372	24,424,262	23,700,757	22,587,524	723,505
Pensiones y Jubilaciones	0	0	0	0	0	0
Transferencias a Fideicomisos, Mandatos y Otros Análogos	0	0	0	0	0	0
Transferencias a la Seguridad Social	0	0	0	0	0	0
Donativos	0	0	0	0	0	0
Transferencias al Exterior	0	0	0	0	0	0
Bienes Muebles, Inmuebles e Intangibles	11,298,728	1,960,209	13,258,937	12,930,181	1,074,543	328,756
Mobiliario y Equipo de Administración	7,548,476	1,093,852	8,642,328	8,642,261	151,244	67
Mobiliario y Equipo Educativo y Recreativo	2,267,060	-72,241	2,194,819	2,189,417	5,899	5,403
Equipo e Instrumental Médico y de Laboratorio	6,120	10,003	16,123	9,326	0	6,797
Vehículos y Equipo de Transporte	715,310	184,690	900,000	900,000	900,000	0
Equipo de Defensa y Seguridad	0	0	0	0	0	0
Maquinaria, Otros Equipos y Herramientas	761,762	743,905	1,505,667	1,189,177	17,400	316,490
Activos Biológicos	0	0	0	0	0	0
Bienes Inmuebles	0	0	0	0	0	0
Activos Intangibles	0	0	0	0	0	0
Inversión Pública	24,556,660	-3,413,469	21,143,191	3,143,191	0	18,000,000
Obra Pública en Bienes de Dominio Público	24,556,660	-3,413,469	21,143,191	3,143,191	0	18,000,000
Obra Pública en Bienes Propios	0	0	0	0	0	0
Proyectos Productivos y Acciones de Fomento	0	0	0	0	0	0

SECTOR PARAESTATAL

Cuenta Pública 2025
Unidad de Servicios Educativos del Estado de Tlaxcala
Estado Analítico del Ejercicio del Presupuesto de Egresos
Clasificación por Objeto del Gasto (Capítulo y Concepto)
Del 01 de Enero al 31 de diciembre de 2025

Concepto	Egresos					Subejercicio 6 = (3 - 4)
	Aprobado	Ampliaciones/ (Reducciones)	Modificado	Devengado	Pagado	
	1	2	3 = (1 + 2)	4	5	
Inversiones Financieras y Otras Provisiones	0	0	0	0	0	0
Inversiones Para el Fomento de Actividades Productivas.						
Acciones y Participaciones de Capital						
Compra de Títulos y Valores						
Concesión de Préstamos						
Inversiones en Fideicomisos, Mandatos y Otros Análogos						
Otras Inversiones Financieras						
Provisiones para Contingencias y Otras Erogaciones Especiales						
Participaciones y Aportaciones	0	0	0	0	0	0
Participaciones						
Aportaciones						
Convenios						
Deuda Pública	0	0	0	0	0	0
Amortización de la Deuda Pública						
Intereses de la Deuda Pública						
Comisiones de la Deuda Pública						
Gastos de la Deuda Pública						
Costo por Coberturas						
Apoyos Financieros						
Adeudos de Ejercicios Fiscales Anteriores (Adefas)						
Total del Gasto	7,991,577,318	54,517,125	8,043,094,443	7,997,178,838	7,864,377,903	45,915,604

Cuenta Pública 2025
Unidad de Servicios Educativos del Estado de Tlaxcala
Estado Analítico del Ejercicio del Presupuesto de Egresos
Clasificación Económica (por Tipo de Gasto)
Del 01 de Enero al 31 de diciembre de 2025

Concepto	Egresos					Subejercicio 6 = (3 - 4)
	Aprobado	Ampliaciones/ (Reducciones)	Modificado	Devengado	Pagado	
	1	2	3 = (1 + 2)	4	5	
Gasto Corriente	7,955,721,930	52,970,385	8,008,692,315	7,981,105,466	7,863,303,360	27,586,849
Gasto de Capital	35,855,388	-1,453,260	34,402,128	16,073,372	1,074,543	18,328,756
Amortización de la Deuda y Disminución de Pasivos	0	0	0	0	0	0
Pensiones y Jubilaciones	0	0	0	0	0	0
Participaciones	0	0	0	0	0	0
Total del Gasto	7,991,577,318	51,517,125	8,043,094,443	7,997,178,838	7,864,377,903	45,915,604


SECTOR PARAESTATAL

Cuenta Pública 2025
Unidad de Servicios Educativos del Estado de Tlaxcala
Estado Analítico del Ejercicio del Presupuesto de Egresos
Clasificación Funcional (Finalidad y Función)
Del 01 de Enero al 31 de diciembre de 2025

Concepto	Egresos					Subejercicio 6 = (3 - 4)
	Aprobado 1	Ampliaciones/ (Reducciones) 2	Modificado 3 = (1 + 2)	Devengado 4	Pagado 5	
Gobierno						
Legislación						
Justicia						
Coordinación de la Política de Gobierno						
Relaciones Exteriores						
Asuntos Financieros y Hacendarios						
Seguridad Nacional						
Asuntos de Orden Público y de Seguridad Interior						
Otros Servicios Generales						
Desarrollo Social	7,991,577,318	51,517,125	8,043,094,443	7,997,178,838	7,864,377,903	45,915,604
Protección Ambiental						
Vivienda y Servicios a la Comunidad						
Salud						
Recreación, Cultura y Otras Manifestaciones Sociales						
Educación	7,991,577,318	51,517,125	8,043,094,443	7,997,178,838	7,864,377,903	45,915,604
Protección Social						
Otros Asuntos Sociales						
Desarrollo Económico						
Asuntos Económicos, Comerciales y Laborales en General						
Agropecuaria, Silvicultura, Pesca y Caza						
Combustibles y Energía						
Minería, Manufacturas y Construcción						
Transporte						
Comunicaciones						
Turismo						
Ciencia, Tecnología e Innovación						
Otras Industrias y Otros Asuntos Económicos						
Otras no Clasificadas en Funciones Anteriores						
Transacciones de la Deuda Pública / Costo Financiero de la Deuda						
Transferencias, Participaciones y Aportaciones entre Diferentes Niveles y						
Ordenes de Gobierno						
Saneamiento del Sistema Financiero						
Adeudos de Ejercicios Fiscales Anteriores						
Total del Gasto	7,991,577,318	51,517,125	8,043,094,443	7,997,178,838	7,864,377,903	45,915,604



Cuenta Pública 2025
Unidad de Servicios Educativos del Estado de Tlaxcala
Endeudamiento Neto
Del 01 Enero al 31 de diciembre de 2025

Identificación de Crédito o Instrumento	Colocación A	Amortización B	Endeudamiento Neto C = A - B
Creditos Bancarios			
Total Créditos Bancarios	0	0	0
Otros Instrumentos de Deuda			
Total Otros Instrumentos de Deuda	0	0	0
TOTAL	0	0	0




Cuenta Pública 2025
Unidad de Servicios Educativos del Estado de Tlaxcala
Intereses de la Deuda
Del 01 de Enero al 31 de diciembre de 2025

Identificación de Crédito o Instrumento	Devengado	Pagado
Créditos Bancarios		
Total Créditos Bancarios	0	0
Otros Instrumentos de Deuda		
Total Otros Instrumentos de Deuda	0	0
TOTAL	0	0

Unidad de Servicios Educativos del Estado de Tlaxcala
Indicadores de Postura Fiscal
Del 01 de Enero al 31 de diciembre del 2025

Concepto	Estimado/Aprobado	Devengado	Recaudado/Pagado
I. Ingresos Presupuestarios	7,991,577,318	8,043,159,394	8,043,159,394
1. Ingresos del Gobierno de la Entidad Federativa	0	0	0
2. Ingresos del Sector Paraestatal	7,991,577,318	8,043,159,394	8,043,159,394
II. Egresos Presupuestarios	7,991,577,318	7,997,178,838	7,864,377,903
3. Egresos del Gobierno de la Entidad Federativa	0	0	0
4. Egresos del Sector Paraestatal	7,991,577,318	7,997,178,838	7,864,377,903
III. Balance Presupuestario (Superávit o Déficit) (III = I - II)	0	45,980,556	178,781,491

Concepto	Estimado/Aprobado	Devengado	Recaudado/Pagado
III. Balance presupuestario (Superávit o Déficit)	0	45,980,556	178,781,491
IV. Intereses, Comisiones y Gastos de la Deuda	0	0	0
V. Balance Primario (Superávit o Déficit) (V= III + IV)	0	45,980,556	178,781,491

Concepto	Estimado/Aprobado	Devengado	Recaudado/Pagado
A. Financiamiento	0	0	0
B. Amortización de la deuda	0	0	0
C. Financiamiento Neto	0	0	0