



INFORMACIÓN PROGRAMÁTICA



CUENTA PÚBLICA
ENTIDAD FEDERATIVA DE TLAXCALA
AL 31 DE DICIEMBRE

2025



USET

UNIDAD DE SERVICIOS
ESTADÍSTICOS Y FINANCIEROS


SECTOR PARAESTATAL

Unidad de Servicios Educativos del Estado de Tlaxcala
 Gasto por Categoría Programática
 Del 1 de Enero al 31 de Diciembre de 2025

Concepto	Egresos					Subejercicio 6 = (3 - 4)
	Aprobado	Ampliaciones/ (Reducciones)	Modificado	Devengado	Pagado	
	1	2	3 = (1 + 2)	4	5	
Programas						
Subsidios: Sector Social y Privado o Entidades Federativas y Municipios						
Sujetos a Reglas de Operación						
Otros Subsidios						
Desempeño de las Funciones	7,991,577,318	51,517,125	8,043,094,443	7,997,178,838	7,864,377,903	45,915,604
Prestación de Servicios Públicos	7,991,577,318	51,517,125	8,043,094,443	7,997,178,838	7,864,377,903	45,915,604
Provisión de Bienes Públicos						
Planeación, seguimiento y evaluación de políticas públicas						
Promoción y fomento						
Regulación y supervisión						
Funciones de las Fuerzas Armadas (Únicamente Gobierno Federal)						
Específicos						
Proyectos de Inversión						
Administrativos y de Apoyo						
Apoyo al proceso presupuestario y para mejorar la eficiencia institucional						
Apoyo a la función pública y al mejoramiento de la gestión						
Operaciones ajenas						
Compromisos						
Obligaciones de cumplimiento de resolución jurisdiccional						
Desastres Naturales						
Obligaciones						
Pensiones y jubilaciones						
Aportaciones a la seguridad social						
Aportaciones a fondos de estabilización						
Aportaciones a fondos de inversión y reestructura de pensiones						
Programas de Gasto Federalizado (Gobierno Federal)						
Gasto Federalizado						
Participaciones a entidades federativas y municipios						
Costo financiero, deuda o apoyos a deudores y ahorradores de la banca						
Adeudos de ejercicios fiscales anteriores						
Total del Gasto	7,991,577,318	51,517,125	8,043,094,443	7,997,178,838	7,864,377,903	45,915,604

Programas y Proyectos de Inversión

Nombre del Proyecto o Programa	Municipio	Descripción	Importe Autorizado



SECTOR PARAESTATAL

TRIMESTRE A REPORTAR: OCTUBRE - DICIEMBRE

FORMATO C

N o.	NIVEL	INDICADOR	TIPO DE INDICADOR	MÉTODO DE CÁLCULO	NUMERADOR	DENOMINADOR	PROGRAMADO %	ENE-MAR		ABR-JUN		JUL-SEPT		OCT-DIC		ALCANZADO META (%)	JUSTIFICACION DE VARIACIONES	
								1°TRIMESTRE		2°TRIMESTRE		3°TRIMESTRE		4°TRIMESTRE				
								C	%	C	%	C	%	C	%			
1	FIN	Tasa bruta de escolarización del nivel Preescolar en la Entidad Federativa.	ESTRATEGICO EFICACIA ANUAL	(Matrícula total al inicio de cursos en educación preescolar de 3 a 5 años atendida en los servicios educativos del estado en el periodo t / Población de 3 a 5 años en el estado en el periodo t) x 100	46,034	46034	62.5	0	0.00	0.00	0.00	0.00	0.00	0.00	28609.00	62.15	62.15	CUMPLIMIENTO A LO PROGRAMADO
2	FIN	Tasa bruta de escolarización del nivel Primaria en la Entidad Federativa.	ESTRATEGICO EFICACIA ANUAL	(Matrícula total al inicio de cursos en educación primaria de 6 a 11 años atendida en los servicios educativos del estado en el periodo t / Población de 6 a 11 años en el estado en el periodo t) x	144,521	144521	99.41	0	0.00	0.00	0.00	0.00	0.00	0.00	97598.00	67.53	67.53	CUMPLIMIENTO A LO PROGRAMADO

				100														
3	FIN	Tasa bruta de escolarización del nivel Secundaria en la Entidad Federativa.	ESTRATEGICO EFICACIA ANUAL	(Matrícula total al inicio de cursos en educación secundaria de 12 a 14 años atendida en los servicios educativos en el estado en el periodo t / Población de 12 a 14 años en el estado en el periodo t) x 100	62,065	76231	81.4	0	0.00	0.00	0.00	0.00	0.00	0.00	62065.00	81.42	81.42	CUMPLIMIENTO A LO PROGRAMADO
4	PROPÓSITO	Porcentaje de trabajadores de Educación Básica a Nivel Preescolar pagados a través del FONE.	ESTRATEGICO EFICACIA ANUAL	(Número de trabajadores de Educación Básica a Nivel Preescolar en la Entidad Federativa que son pagados a través del FONE en el periodo t / Número total de trabajadores de Educación	1,613	2597	59.8	0	0.00	0.00	0.00	0.00	0.00	0.00	2075.00	76.94	76.94	LA META SE REBASÓ DEBIDO A LOS MOVIMIENTOS DE PERSONAL (ALTAS, BAJAS Y LICENCIAS)

SECTOR PARAESTATAL

				Pública Básica a Nivel Preescolar en la Entidad Federativa en el periodo t) x 100													
5	PROPÓSITO	Porcentaje de trabajadores de Educación Básica a Nivel Primaria pagados a través del FONE.	ESTRATEGICO EFICACIA ANUAL	(Número de trabajadores de Educación Básica a Nivel Primaria en la Entidad Federativa que son pagados a través del FONE en el periodo t / Número total de trabajadores de Educación Pública Básica a Nivel Primaria en la Entidad Federativa en el periodo t) x 100	5,450	6102	89.31	0	0.00	0.00	0.00	0.00	0.00	6080.00	99.64	99.64	LA META SE REBASÓ DEBIDO A LOS MOVIMIENTOS DE PERSONAL (ALTAS, BAJAS Y LICENCIAS)
6	PROPÓSITO	Porcentaje de trabajadores de Educación Básica a Nivel Secundaria pagados a través del	ESTRATEGICO EFICACIA ANUAL	(Número de trabajadores de Educación Básica a Nivel Secundaria en la Entidad Federativa que son	4,449	5438	81.81	0	0.00	0.00	0.00	0.00	6707.00	123.34	123.34	LA META SE REBASÓ DEBIDO A LOS MOVIMIENTOS DE PERSONAL (ALTAS, BAJAS Y LICENCIAS)	

		FONE.		pagados a través del FONE en el periodo t / Número total de trabajadores de Educación Pública Básica a Nivel Secundaria en la Entidad Federativa en el periodo t) x 100.													
7	COMPONENTE	Tasa neta de plazas presupuestales pagadas a los trabajadores de Educación Básica en el nivel Preescolar, que ocupan plazas FONE en la Entidad Federativa.	GESTIÓN EFICACIA TRIMESTRAL	(Sumatoria de plazas presupuestales FONE pagadas en la Entidad Federativa en Educación Básica en el nivel Preescolar en el periodo t / Sumatoria de plazas FONE ocupadas en la Entidad Federativa en Educación Básica en el nivel Preescolar en el periodo t) x 100	2,744	2744	100	2,744	100.00	2778.00	101.24	2722.00	99.20	2744.00	100.00	100.11	CUMPLIMIENTO DE ACUERDO A LA PROGRAMACIÓN

SECTOR PARAESTATAL

8	COMPONENTE	Tasa neta de plazas presupuestales pagadas a los trabajadores de Educación Básica en el nivel Primaria, que ocupan plazas FONE en la Entidad Federativa.	GESTIÓN EFICACIA TRIMESTRAL	(Sumatoria de plazas presupuestales FONE pagadas en la Entidad Federativa en Educación Básica en el nivel Primaria en el periodo t / Sumatoria de plazas FONE ocupadas en la Entidad Federativa en Educación Básica en el nivel Primaria en el periodo t) x 100	7,864	7,864	100	7,864	100.00	7906.00	100.53	7813.00	99.35	7864.00	100.00	99.97	CUMPLIMIENTO DE ACUERDO A LA PROGRAMACIÓN
9	COMPONENTE	Tasa neta de plazas presupuestales pagadas a los trabajadores de Educación Básica en el nivel Secundaria, que ocupan plazas FONE en la Entidad Federativa.	GESTIÓN EFICACIA TRIMESTRAL	(Sumatoria de plazas presupuestales FONE pagadas en la Entidad Federativa en Educación Básica en el nivel Secundaria en el periodo t / Sumatoria de plazas FONE ocupadas en la Entidad Federativa en	16873	16873	100	16873	100.00	16514.00	97.87	16046.00	95.10	16873.00	100.00	98.24	CUMPLIMIENTO DE ACUERDO A LA PROGRAMACIÓN

