


LEY DE DISCIPLINA FINANCIERA



Unidad de Servicios Educativos del Estado de Tlaxcala (a)
Estado de Situación Financiera Detallado - LDF
Al 31 de diciembre de 2024 y al 31 de Diciembre de 2025 (b)
(PESOS)

Concepto (c)	2025 (d)	31 de diciembre de 2024 (e)	Concepto (c)	2025 (d)	31 de diciembre de 2024 (e)
ACTIVO			PASIVO		
Activo Circulante			Activo Circulante		
a. Efectivo y Equivalentes (a=a1+a2+a3+a4+a5+a6+a7)	227,853,292	162,933,062	a. Cuentas por Pagar a Corto Plazo (a=a1+a2+a3+a4+a5+a6+a7+a8+a9)	154,978,372	117,041,132
a1) Efectivo	0	0	a1) Servicios Personales por Pagar a Corto Plazo	17,225,662	22,294,959
a2) Bancos/Tesorería	227,853,292	162,933,062	a2) Proveedores por Pagar a Corto Plazo	131,395,696	88,950,857
a3) Bancos/Depositos y Otros	0	0	a3) Contratistas por Obras Públicas por Pagar a Corto Plazo	3,143,191	3,734,416
a4) Inversiones Temporales (Hasta 3 meses)	0	0	a4) Participaciones y Aportaciones por Pagar a Corto Plazo	0	0
a5) Fondos con Afectación Específica	0	0	a5) Transferencias Otorgadas por Pagar a Corto Plazo	1,114,986	1,755
a6) Depósitos de Fondos de Terceros en Garantía y/o Administración	0	0	a6) Intereses, Comisiones y Otros Gastos de la Deuda Pública por Pagar a Corto Plazo	0	0
a7) Otros Efectivos y Equivalentes	0	0	a7) Relaciones y Contribuciones por Pagar a Corto Plazo	1,876,661	1,681,994
b. Derechos a Recibir Efectivo o Equivalentes (b=b1+b2+b3+b4+b5+b6+b7)	541,349	346,283	a8) Devoluciones de la Ley de Ingresos por Pagar a Corto Plazo	0	0
b1) Inversiones Financieras de Corto Plazo	0	0	a9) Otras Cuentas por Pagar a Corto Plazo	222,155	377,149
b2) Cuentas por Cobrar a Corto Plazo	0	0	b. Documentos por Pagar a Corto Plazo (b=b1+b2+b3)	0	0
b3) Deudores Diversos por Cobrar a Corto Plazo	541,349	346,283	b1) Documentos Comerciales por Pagar a Corto Plazo	0	0
b4) Ingresos por Recuperar a Corto Plazo	0	0	b2) Documentos con Contratistas por Obras Públicas por Pagar a Corto Plazo	0	0
b5) Deudores por Anticipos de la Tesorería a Corto Plazo	0	0	b3) Otros Documentos por Pagar a Corto Plazo	0	0
b6) Prestamos Otorgados a Corto Plazo	0	0	c. Porción a Corto Plazo de la Deuda Pública a Largo Plazo (c=c1+c2)	0	0
b7) Otros Derechos a Recibir Efectivo o Equivalentes a Corto Plazo	0	0	c1) Porción a Corto Plazo de la Deuda Pública	0	0
c. Derechos a Recibir Bienes o Servicios (c=c1+c2+c3+c4+c5)	2,087,352	3,531,187	c2) Porción a Corto Plazo de Arrendamiento Financiero	0	0
c1) Anticipo a Proveedores por Adquisición de Bienes y Prestación de Servicios a Corto Plazo	0	0	d. Títulos y Valores a Corto Plazo	0	0
c2) Anticipo a Proveedores por Adquisición de Bienes Inmuebles y Muebles a Corto Plazo	0	0	e. Pasivos Diferidos a Corto Plazo (e=e1+e2+e3)	0	0
c3) Anticipo a Proveedores por Adquisición de Bienes Intangibles a Corto Plazo	0	0	e1) Ingresos Cobrados por Adelantado a Corto Plazo	0	0
c4) Anticipo a Contratistas por Obras Públicas a Corto Plazo	2,087,352	3,531,187	e2) Intereses Cobrados por Adelantado a Corto Plazo	0	0
c5) Otros Derechos a Recibir Bienes o Servicios a Corto Plazo	0	0	e3) Otros Pasivos Diferidos a Corto Plazo	0	0
d. Inventarios (d=d1+d2+d3+d4+d5)	0	0	f. Fondos y Bienes de Terceros en Garantía y/o Administración a Corto Plazo (f=f1+f2+f3+f4+f5+f6)	0	0
d1) Inventario de Mercancías para Venta	0	0	f1) Fondos en Garantía a Corto Plazo	0	0
d2) Inventario de Mercancías Terminadas	0	0	f2) Fondos en Administración a Corto Plazo	0	0
d3) Inventario de Mercancías en Proceso de Elaboración	0	0	f3) Fondos Contingentes a Corto Plazo	0	0
d4) Inventario de Materias Primas, Materiales y Suministros para Producción	0	0	f4) Fondos de Fideicomisos, Mandatos y Contratos Análogos a Corto Plazo	0	0
d5) Bienes en Tránsito	0	0	f5) Otros Fondos de Terceros en Garantía y/o Administración a Corto Plazo	0	0
e. Almacenes	0	0	f6) Valores y Bienes en Garantía a Corto Plazo	0	0
f. Estimación por Pérdida o Deterioro de Activos Circulantes (f=f1+f2)	0	0	g. Provisiones a Corto Plazo (g=g1+g2+g3)	0	0
f1) Estimaciones para Cuentas Incobrables por Derechos a Recibir Efectivo o Equivalentes	0	0	g1) Provisión para Demandas y Juicios a Corto Plazo	0	0
f2) Estimación por Deterioro de Inventarios	0	0	g2) Provisión para Contingencias a Corto Plazo	0	0
g. Otros Activos Circulantes (g=g1+g2+g3+g4)	0	0	g3) Otras Provisiones a Corto Plazo	0	0
g1) Valores en Garantía	0	0	h. Otros Pasivos a Corto Plazo (h=h1+h2+h3)	0	0
g2) Bienes en Garantía (excluye depósitos de fondos)	0	0	h1) Ingresos por Clasificar	0	0
g3) Bienes Derivados de Embargos, Decomisos, Asguramientos y Dación en Pago	0	0	h2) Recaudación por Participar	0	0
g4) Adquisición con Fondos de Terceros	0	0	h3) Otros Pasivos Circulantes	0	0
IA. Total de Activos Circulantes (IA = a + b + c + d + e + f + g)	230,481,993	166,810,532	IIA. Total de Pasivos Circulantes (IIA = a + b + c + d + e + f + g + h)	154,978,372	117,041,132
Activo No Circulante			Pasivo No Circulante		
a. Inversiones Financieras a Largo Plazo	0	0	a. Cuentas por Pagar a Largo Plazo	0	0
b. Derechos a Recibir Efectivo o Equivalentes a Largo Plazo	0	0	b. Documentos por Pagar a Largo Plazo	0	0
c. Bienes Inmuebles, Infraestructura y Construcciones en Proceso	461,648,602	458,505,411	c. Deuda Pública a Largo Plazo	0	0
d. Bienes Muebles	322,065,781	309,125,600	d. Pasivos Diferidos a Largo Plazo	0	0
e. Activos Intangibles	836,704	836,704	e. Fondos y Bienes de Terceros en Garantía y/o en Administración a Largo Plazo	0	0
f. Depreciación, Deterioro y Amortización Acumulada de Bienes	0	0	f. Provisiones a Largo Plazo	0	0
g. Activos Diferidos	0	0	IIIB. Total de Pasivos No Circulantes (IIIB = a + b + c + d + e + f)	0	0
h. Estimación por Pérdida o Deterioro de Activos no Circulantes	0	0	II. Total del Pasivo (II = IIA + IIIB)	154,978,372	117,041,132
i. Otros Activos no Circulantes	0	0	HACIENDA PÚBLICA/PATRIMONIO		
IB. Total de Activos No Circulantes (IB = a + b + c + d + e + f + g + h + i)	784,541,087	768,467,715	IIIA. Hacienda Pública/Patrimonio Contribuido (IIIA = a + b + c)	577,754,741	577,754,741
I. Total del Activo (I = IA + IB)	1,015,023,080	935,278,247	a. Aportaciones	577,035,241	577,035,241
			b. Donaciones de Capital	719,500	719,500
			c. Actualización de la Hacienda Pública/Patrimonio	0	0
			IIIB. Hacienda Pública/Patrimonio Generado (IIIB = a + b + c + d + e)	282,289,967	240,482,375
			a. Resultado del Ejercicio (Ahorro/Deshorro)	63,866,022	63,324,589
			b. Resultados de Ejercicios Anteriores	218,421,944	177,157,786
			c. Revaluos	0	0
			d. Reservas	0	0
			e. Rectificaciones de Resultados de Ejercicios Anteriores	0	0
			IIIC. Exceso o Insuficiencia en la Actualización de la Hacienda Pública/Patrimonio (IIIC = a + b)	0	0
			a. Resultado por Posición Monetaria	0	0
			b. Resultado por Tenencia de Activos no Monetarios	0	0
			III. Total Hacienda Pública/Patrimonio (III = IIIA + IIIB + IIIC)	860,044,708	818,237,116
			IV. Total del Pasivo y Hacienda Pública/Patrimonio (IV = II + III)	1,015,023,080	935,278,247

Dr. Homero Nenores Hernández
 Secretario de Educación Pública y
 Director General de la USET


Lt. René Suárez Suárez
 Director de Administración y Finanzas

Unidad de Servicios Educativos del Estado de Tlaxcala (a)							
Informe Analítico de la Deuda Pública y Otros Pasivos - LDF							
Del 1 de Enero al 31 de Diciembre de 2025 (b)							
(PESOS)							
Denominación de la Deuda Pública y Otros Pasivos (c)	Saldo al 31 de diciembre de 2024 (d)	Disposiciones del Periodo (e)	Amortizaciones del Periodo (f)	Revaluaciones, Reclasificaciones y Otros Ajustes (g)	Saldo Final del Periodo (h) h=d+e-f+g	Pago de Intereses del Periodo (i)	Pago de Comisiones y demás costos (j)
1. Deuda Pública (1=A+B)	0	0	0	0	0	0	0
A. Corto Plazo (A=a1+a2+a3)	0	0	0	0	0	0	0
a1) Instituciones de Crédito	0	0	0	0	0	0	0
a2) Títulos y Valores	0	0	0	0	0	0	0
a3) Arrendamientos Financieros	0	0	0	0	0	0	0
B. Largo Plazo (B=b1+b2+b3)	0	0	0	0	0	0	0
b1) Instituciones de Crédito	0	0	0	0	0	0	0
b2) Títulos y Valores	0	0	0	0	0	0	0
b3) Arrendamientos Financieros	0	0	0	0	0	0	0
2. Otros Pasivos	117,041,132				154,978,372		
3. Total de la Deuda Pública y Otros Pasivos	117,041,132	0	0	0	154,978,372	0	0
4. Deuda Contingente 1 (informativo)	0	0	0	0	0	0	0
A. Deuda Contingente 1					0		
B. Deuda Contingente 2					0		
C. Deuda Contingente XX					0		
5. Valor de Instrumentos Bono Cupón Cero 2 (Informativo)	0	0	0	0	0	0	0
A. Instrumento Bono Cupón Cero 1					0		
B. Instrumento Bono Cupón Cero 2					0		
C. Instrumento Bono Cupón Cero XX					0		


1. Se refiere a cualquier financiamiento sin fuente o garantía de pago definida, que sea asumida de manera solidaria o subsidiaria por las Entidades Federativas con sus Municipios, organismos descentralizados y empresas de participación estatal mayoritaria y fiducias, locales o municipales, y por los Municipios con sus respectivos organismos descentralizados y empresas de participación municipal mayoritaria.

2. Se refiere al valor del Bono Cupón Cero que respalda el pago de los créditos asociados al mismo (Activo).

Obligaciones a Corto Plazo (k)	Monto Contratado (l)	Plazo Pactado (m)	Tasa de Interés (n)	Comisiones y Costos Relacionados (o)	Tasa Efectiva (p)
6. Obligaciones a Corto Plazo (Informativo)	0	0	0	0	0
A. Crédito 1					
B. Crédito 2					
C. Crédito XX					




Dr. Homero Meneses Hernández
Secretario de Educación Pública y
Director General de la USET



Lic. René Suárez Suárez
Director de Administración y Finanzas

Unidad de Servicios Educativos del Estado de Tlaxcala (a)										
Informe Analítico de Obligaciones Diferentes de Financiamientos – LDF										
Del 1 de Enero al 31 de Diciembre de 2025 (b)										
(PESOS)										
Denominación de las Obligaciones Diferentes de Financiamiento	Fecha del Contrato	Fecha de inicio de operación del proyecto	Fecha de vencimiento	Monto de la inversión pactado	Plazo pactado	Monto promedio mensual del pago de la	Monto promedio mensual del pago de la	Monto pagado de la inversión	Monto pagado de la inversión actualizado al	Saldo pendiente por pagar de la
(c)	(d)	(e)	(f)	(g)	(h)	(i)	(j)	(k)	(l)	(m = g - l)
A. Asociaciones Público Privadas (APP's) (A=a+b+c+d)	0	0	0	0	0	0	0	0	0	0
a) APP 1										0
b) APP 2										0
c) APP 3										0
d) APP XX										0
B. Otros Instrumentos (B=a+b+c+d)	0	0	0	0	0	0	0	0	0	0
a) Otro Instrumento 1										0
b) Otro Instrumento 2										0
c) Otro Instrumento 3										0
d) Otro Instrumento XX										0
C. Total de Obligaciones Diferentes de Financiamiento (C=A+B)	0	0	0	0	0	0	0	0	0	0


 Dr. Homero Meneses Hernández
 Secretario de Educación Pública y
 Director General de la USET


 Lic. René Suárez Suárez
 Director de Administración y Finanzas



Unidad de Servicios Educativos del Estado de Tlaxcala (a)
Balance Presupuestario - LDF
Del 1 de Enero al 31 de Diciembre de 2025 (b)
(PESOS)

Concepto (c)	Estimado/ Aprobado (d)	Devengado	Recaudado/ Pagado
A. Ingresos Totales (A = A1+A2+A3)	7,991,577,318	8,043,159,394	8,043,159,394
A1. Ingresos de Libre Disposición	0	97,423	97,423
A2. Transferencias Federales Etiquetadas	7,991,577,318	8,043,061,971	8,043,061,971
A3. Financiamiento Neto	0	0	0
B. Egresos Presupuestarios¹ (B = B1+B2)	7,991,577,318	7,997,178,838	7,864,377,903
B1. Gasto No Etiquetado (sin incluir Amortización de la Deuda Pública)	341,484,760	293,415,146	239,270,530
B2. Gasto Etiquetado (sin incluir Amortización de la Deuda Pública)	7,650,092,558	7,703,763,693	7,625,107,374
C. Remanentes del Ejercicio Anterior (C = C1 + C2)	0	0	0
C1. Remanentes de Ingresos de Libre Disposición aplicados en el periodo			
C2. Remanentes de Transferencias Federales Etiquetadas aplicados en el periodo			
I. Balance Presupuestario (I = A - B + C)	0	45,980,556	178,781,491
II. Balance Presupuestario sin Financiamiento Neto (II = I - A3)	0	45,980,556	178,781,491
III. Balance Presupuestario sin Financiamiento Neto y sin Remanentes del Ejercicio Anterior (III = I - C)	0	45,980,556	178,781,491

Concepto	Aprobado	Devengado	Pagado
E. Intereses, Comisiones y Gastos de la Deuda (E = E1+E2)	0	0	0
E1. Intereses, Comisiones y Gastos de la Deuda con Gasto No Etiquetado			
E2. Intereses, Comisiones y Gastos de la Deuda con Gasto Etiquetado			
IV. Balance Primario (IV = III + E)	0	45,980,556	178,781,491

Concepto	Estimado/ Aprobado	Devengado	Recaudado/ Pagado
F. Financiamiento (F = F1 + F2)	0	0	0
F1. Financiamiento con Fuente de Pago de Ingresos de Libre Disposición			
F2. Financiamiento con Fuente de Pago de Transferencias Federales Etiquetadas			
G. Amortización de la Deuda (G = G1 + G2)	0	0	0
G1. Amortización de la Deuda Pública con Gasto No Etiquetado			
G2. Amortización de la Deuda Pública con Gasto Etiquetado			
A3. Financiamiento Neto (A3 = F - G)	0	0	0

Concepto	Estimado/ Aprobado	Devengado	Recaudado/ Pagado
A1. Ingresos de Libre Disposición	0	97,423	97,423
A3.1 Financiamiento Neto con Fuente de Pago de Ingresos de Libre Disposición (A3.1 = F1 - G1)	0	0	0
F1. Financiamiento con Fuente de Pago de Ingresos de Libre Disposición	0	0	0
G1. Amortización de la Deuda Pública con Gasto No Etiquetado	0	0	0
B1. Gasto No Etiquetado (sin incluir Amortización de la Deuda Pública)	341,484,760	293,415,146	239,270,530
C1. Remanentes de Ingresos de Libre Disposición aplicados en el periodo		0	0
V. Balance Presupuestario de Recursos Disponibles (V = A1 + A3.1 - B1 + C1)	-341,484,760	-293,317,723	-239,173,107
VI. Balance Presupuestario de Recursos Disponibles sin Financiamiento Neto (VI = V - A3.1)	-341,484,760	-293,317,723	-239,173,107

Concepto	Estimado/ Aprobado	Devengado	Recaudado/ Pagado
A2. Transferencias Federales Etiquetadas	7,991,577,318	8,043,061,971	8,043,061,971
A3.2 Financiamiento Neto con Fuente de Pago de Transferencias Federales Etiquetadas (A3.2 = F2 - G2)	0	0	0
F2. Financiamiento con Fuente de Pago de Transferencias Federales Etiquetadas	0	0	0
G2. Amortización de la Deuda Pública con Gasto Etiquetado	0	0	0
B2. Gasto Etiquetado (sin incluir Amortización de la Deuda Pública)	7,650,092,558	7,703,763,693	7,625,107,374
C2. Remanentes de Transferencias Federales Etiquetadas aplicados en el periodo		0	0
VII. Balance Presupuestario de Recursos Etiquetados (VII = A2 + A3.2 - B2 + C2)	341,484,760	339,298,279	417,954,597
VIII. Balance Presupuestario de Recursos Etiquetados sin Financiamiento Neto (VIII = VII - A3.2)	341,484,760	339,298,279	417,954,597

Dr. Homero Meneses Hernández
 Secretario de Educación Pública y
 Director General de la USET

Lic. René Suárez Suárez
 Director de Administración y Finanzas

Unidad de Servicios Educativos del Estado de Tlaxcala (a)
 Estado Analítico de Ingresos Detallado - LDF
 Del 1 de Enero al 31 de Diciembre de 2025 (b)
 (PESOS)

Concepto (c)	Ingreso					Diferencia (e)
	Estimado (d)	Ampilaciones/ (Reducciones)	Modificado	Devengado	Recaudado	
Ingresos de Libre Disposición						
A. Impuestos				0		0
B. Cuotas y Aportaciones de Seguridad Social				0		0
C. Contribuciones de Mejoras				0		0
D. Derechos				0		0
E. Productos				0		0
F. Aprovechamientos				0		0
G. Ingresos por Ventas de Bienes y Prestación Servicios				0		0
H. Participaciones (H=h1+h2+h3+h4+h5+h6+h7+h8+h9+h10+h11)	0	0		0	0	0
h1) Fondo General de Participaciones				0		0
h2) Fondo de Fomento Municipal				0		0
h3) Fondo de Fiscalización y Recaudación				0		0
h4) Fondo de Compensación				0		0
h5) Fondo de Extracción de Hidrocarburos				0		0
h6) Impuesto Especial Sobre Producción y Servicios				0		0
h7) 0.136% de la Recaudación Federal Participable				0		0
h8) 3.17% Sobre Extracción de Petróleo				0		0
h9) Gasolinas y Diésel				0		0
h10) Fondo del Impuesto Sobre la Renta				0		0
h11) Fondo de Estabilización de los Ingresos de las Entidades Federativas				0		0
I. Incentivos Derivados de la Colaboración Fiscal (I=i1+i2+i3+i4+i5)	0	0		0	0	0
i1) Tenencia o Uso de Vehículos				0		0
i2) Fondo de Compensación ISAN				0		0
i3) Impuesto Sobre Automóviles Nuevos				0		0
i4) Fondo de Compensación de Repecos-Intermedios				0		0
i5) Otros Incentivos Económicos				0		0
J. Transferencias y Asignaciones				0		0
K. Convenios	0	97,423	97,423	97,423	97,423	97,423
k1) Otros Convenios y Subsidios	0	97,423	97,423	97,423	97,423	97,423
L. Otros Ingresos de Libre Disposición (L=l1+l2)	0	0		0	0	0
l1) Participaciones en Ingresos Locales				0		0
l2) Otros Ingresos de Libre Disposición				0		0
I. Total de Ingresos de Libre Disposición (I=A+B+C+D+E+F+G+H+I+J+K+L)	0	97,423	97,423	97,423	97,423	97,423
Ingresos Excedentes de Ingresos de Libre Disposición						97,423
Transferencias Federales Etiquetadas						
A. Aportaciones (A=a1+a2+a3+a4+a5+a6+a7+a8)	0	0	0	0	0	0
a1) Fondo de Aportaciones para la Nómina Educativa y Gasto Operativo				0		0

Unidad de Servicios Educativos del Estado de Tlaxcala (a)
 Estado Analítico de Ingresos Detallado - LDF
 Del 1 de Enero al 31 de Diciembre de 2025 (b)
 (PESOS)

Concepto (c)	Ingreso					Diferencia (e)
	Estimado (d)	Ampliaciones/ (Reducciones)	Modificado	Devengado	Recaudado	
a2) Fondo de Aportaciones para los Servicios de Salud			0			0
a3) Fondo de Aportaciones para la Infraestructura Social			0			0
a4) Fondo de Aportaciones para el Fortalecimiento de los Municipios y de las			0			0
a5) Fondo de Aportaciones Múltiples			0			0
a6) Fondo de Aportaciones para la Educación Tecnológica y de Adultos			0			0
a7) Fondo de Aportaciones para la Seguridad Pública de los Estados y del Distrito Federal			0			0
a8) Fondo de Aportaciones para el Fortalecimiento de las Entidades Federativas			0			0
B. Convenios (B=b1+b2+b3+b4)	0	0	0	0	0	0
b1) Convenios de Protección Social en Salud			0			0
b2) Convenios de Descentralización			0			0
b3) Convenios de Reasignación			0			0
b4) Otros Convenios y Subsidios			0			0
C. Fondos Distintos de Aportaciones (C=c1+c2)	0	0	0	0	0	0
c1) Fondo para Entidades Federativas y Municipios Productores de Hidrocarburos			0			0
c2) Fondo Minero			0			0
D. Transferencias, Asignaciones, Subsidios y Subvenciones,	341,484,760	-3,284,000	338,200,760	338,200,760	338,200,760	-3,284,000
E. Otras Transferencias Federales Etiquetadas	7,650,092,558	54,801,125	7,704,893,683	7,704,861,211	7,704,861,211	54,768,653
II. Total de Transferencias Federales Etiquetadas (II = A + B + C + D + E)	7,991,577,318	51,517,125	8,043,094,443	8,043,061,971	8,043,061,971	51,484,653
III. Ingresos Derivados de Financiamientos (III = A)	0	0	0	0	0	0
A. Ingresos Derivados de Financiamientos			0			0
IV. Total de Ingresos (IV = I + II + III)	7,991,577,318	51,614,548	8,043,191,866	8,043,159,394	8,043,159,394	51,582,076
Datos Informativos						
1. Ingresos Derivados de Financiamientos con Fuente de Pago de Ingresos de Libre Disposición			0			0
2. Ingresos Derivados de Financiamientos con Fuente de Pago de Transferencias Federales Etiquetadas			0			0
3. Ingresos Derivados de Financiamientos (3 = 1 + 2)	0	0	0	0	0	0

Dr. Homero Meneses Hernández
 Secretario de Educación Pública y
 Director General de la USET

Lic. René Suárez Suárez
 Director de Administración y Finanzas

Unidad de Servicios Educativos del Estado de Tlaxcala (a)
Estado Analítico del Ejercicio del Presupuesto de Egresos Detallado - LDF
Clasificación por Objeto del Gasto (Capítulo y Concepto)
Del 1 de Enero al 31 de Diciembre de 2025 (b)

(PESOS)

Concepto (c)	Egresos					Subejercicio (e)
	Aprobado (d)	Ampliaciones/ (Reducciones)	Modificado	Devengado	Pagado	
I. Gasto No Etiquetado (I=A+B+C+D+E+F+G+H+I)	341,484,760	-3,284,000	338,200,760	293,415,146	239,270,530	44,785,614
A. Servicios Personales (A=a1+a2+a3+a4+a5+a6+a7)	107,676,827	17,128,689	124,805,516	121,995,184	106,723,019	2,809,332
a1) Remuneraciones al Personal de Caracter Permanente			0			0
a2) Remuneraciones al Personal de Caracter Transitorio	32,703,312	801,642	33,504,954	33,504,954	33,504,954	0
a3) Remuneraciones Adicionales y Especiales	18,836,143	1,876,765	20,712,908	20,712,908	20,712,908	0
a4) Seguridad Social			0			0
a5) Otras Prestaciones Sociales y Económicas	56,137,372	14,450,282	70,587,654	67,778,322	52,505,157	2,809,332
a6) Provisiones			0			0
a7) Pago de Estímulos a Servidores Públicos			0			0
B. Materiales y Suministros (B=b1+b2+b3+b4+b5+b6+b7+b8+b9)	25,818,213	-2,820,899	22,997,314	17,483,323	11,919,840	5,513,991
b1) Materiales de Administración, Emisión de Documentos y Artículos Oficiales	8,141,753	-1,400,952	6,740,801	3,918,263	1,626,839	2,522,539
b2) Alimentos y Utensilios	14,289,159	-1,475,420	12,813,739	10,164,595	6,971,448	2,549,144
b3) Materias Primas y Materiales de Producción y Comercialización	41,965	-22,203	19,762	19,762	19,762	0
b4) Materiales y Artículos de Construcción y de Reparación	674,250	-516,815	157,435	157,475	76,565	0
b5) Productos Químicos, Farmacéuticos y de Laboratorio	442,191	-280,585	161,606	161,606	161,606	0
b6) Combustibles, Lubricantes y Aditivos	2,000	2,511,537	2,513,537	2,510,550	2,510,550	2,987
b7) Vestuario, Blancos, Prendas de Protección y Artículos Deportivos	1,355,724	-895,178	460,546	421,225	421,225	39,321
b8) Materiales y Suministros Para Seguridad			0			0
b9) Herramientas, Refacciones y Accesorios Menores	871,131	-741,283	129,848	129,848	129,848	0
C. Servicios Generales (C=c1+c2+c3+c4+c5+c6+c7+c8+c9)	167,027,442	-7,151,150	159,876,292	141,945,922	114,469,597	17,930,370
c1) Servicios Básicos	972,633	202,954	1,175,587	805,354	196,769	370,243
c2) Servicios de Arrendamiento	41,656,391	-9,414,278	32,242,113	31,973,319	29,895,800	268,793
c3) Servicios Profesionales, Científicos, Técnicos y Otros Servicios	207,375	1,752,890	1,960,265	1,851,391	1,851,391	108,874
c4) Servicios Financieros, Bancarios y Comerciales	3,513,500	1,816,262	5,329,762	5,429,862	5,414,782	0
c5) Servicios de Instalación, Reparación, Mantenimiento y Conservación	10,144,075	-6,304,938	3,839,137	2,287,863	2,052,773	1,551,274
c6) Servicios de Comunicación Social y Publicidad	18,000	18,556	36,556	35,629	35,629	927
c7) Servicios de Traslado y Viáticos	2,643,001	-1,338,715	1,304,286	802,028	586,074	702,258
c8) Servicios Oficiales	5,331,366	6,357,079	11,688,445	11,632,620	3,460,788	55,825
c9) Otros Servicios Generales	102,441,001	-240,969	102,200,032	87,327,855	70,955,594	14,872,176
D. Transferencias, Asignaciones, Subsidios y Otras Ayudas (D=d1+d2+d3+d4+d5+d6+d7+d8+d9)	5,106,890	559,150	5,666,040	5,134,119	5,084,529	531,922
d1) Transferencias Internas y Asignaciones al Sector Público			0			0
d2) Transferencias al Resto del Sector Público			0			0
d3) Subsidios y Subvenciones			0			0
d4) Ayudas Sociales	5,106,890	559,150	5,666,040	5,134,119	5,084,529	531,922
d5) Pensiones y Jubilaciones			0			0
d6) Transferencias a Fideicomisos, Mandatos y Otros Análogos			0			0
d7) Transferencias a la Seguridad Social			0			0
d8) Donativos			0			0
d9) Transferencias al Exterior			0			0
E. Bienes Muebles, Inmuebles e Intangibles (E=e1+e2+e3+e4+e5+e6+e7+e8+e9)	11,298,728	-4,656,348	6,642,380	6,642,380	1,073,544	0
e1) Mobiliario y Equipo de Administración	7,548,478	-3,103,659	4,444,817	4,444,817	151,244	0
e2) Mobiliario y Equipo Educativo y Recreativo	2,267,060	-1,751,651	515,409	515,409	4,900	0
e3) Equipo e Instrumental Médico y de Laboratorio	6,120	-6,120	0	0	0	0
e4) Vehículos y Equipo de Transporte	715,310	184,690	900,000	900,000	900,000	0
e5) Equipo de Defensa y Seguridad			0			0
e6) Maquinaria, Otros Equipos y Herramientas	761,762	20,392	782,154	782,154	17,400	0
e7) Activos Biológicos			0			0
e8) Bienes Inmuebles			0			0
e9) Activos Intangibles			0			0
F. Inversión Pública (F=f1+f2+f3)	24,556,660	-6,343,442	18,213,218	213,218	0	18,000,000
f1) Obra Pública en Bienes de Dominio Público	24,556,660	-6,343,442	18,213,218	213,218	0	18,000,000
f2) Obra Pública en Bienes Propios			0			0
f3) Proyectos Productivos y Acciones de Fomento			0			0
G. Inversiones Financieras y Otras Provisiones (G=g1+g2+g3+g4+g5+g6+g7)	0	0	0	0	0	0
g1) Inversiones Para el Fomento de Actividades Productivas			0			0
g2) Acciones y Participaciones de Capital			0			0
g3) Compra de Títulos y Valores			0			0
g4) Concesión de Préstamos			0			0
g5) Inversiones en Fideicomisos, Mandatos y Otros Análogos			0			0
Fideicomiso de Desastres Naturales (Informativo)			0			0
g6) Otras Inversiones Financieras			0			0
g7) Provisiones para Contingencias y Otras Erogaciones Especiales			0			0
H. Participaciones y Aportaciones (H=h1+h2+h3)	0	0	0	0	0	0
h1) Participaciones			0			0
h2) Aportaciones			0			0
h3) Convenios			0			0

Unidad de Servicios Educativos del Estado de Tlaxcala (a)
 Estado Analítico del Ejercicio del Presupuesto de Egresos Detallado - LDF
 Clasificación por Objeto del Gasto (Capítulo y Concepto)
 Del 1 de Enero al 31 de Diciembre de 2025 (b)


(PESOS)

Concepto (c)	Egresos					Subejercicio (e)
	Aprobado (d)	Ampliaciones/ (Reducciones)	Modificado	Devengado	Pagado	
I. Deuda Pública (I=i1+i2+i3+i4+i5+i6+i7)	0	0	0	0	0	0
i1) Amortización de la Deuda Pública			0			0
i2) Intereses de la Deuda Pública			0			0
i3) Comisiones de la Deuda Pública			0			0
i4) Gastos de la Deuda Pública			0			0
i5) Costo por Coberturas			0			0
i6) Apoyos Financieros			0			0
i7) Adeudos de Ejercicios Fiscales Anteriores (ADEFAS)			0			0
II. Gasto Etiquetado (II=A+B+C+D+E+F+G+H+I)	7,650,092,558	54,801,125	7,704,893,683	7,703,763,693	7,625,107,374	1,129,990
A. Servicios Personales (A=a1+a2+a3+a4+a5+a6+a7)	7,337,374,752	0	7,337,374,752	7,337,374,752	7,337,374,752	0
a1) Remuneraciones al Personal de Carácter Permanente	3,383,858,890	865,507,506	4,249,366,396	4,249,366,396	4,249,366,396	0
a2) Remuneraciones al Personal de Carácter Transitorio			0			0
a3) Remuneraciones Adicionales y Especiales	1,696,248,098	4,354,474	1,700,602,572	1,700,602,572	1,700,602,572	0
a4) Seguridad Social			0			0
a5) Otras Prestaciones Sociales y Económicas	2,208,563,520	-901,153,565	1,307,409,955	1,307,409,955	1,307,409,955	0
a6) Provisiones			0			0
a7) Pago de Estímulos a Servidores Públicos	48,704,244	31,291,585	79,995,829	79,995,829	79,995,829	0
B. Materiales y Suministros (B=b1+b2+b3+b4+b5+b6+b7+b8+b9)	84,931,641	495,000	85,426,641	85,077,968	45,502,919	348,683
b1) Materiales de Administración, Emisión de Documentos y Artículos Oficiales	9,910,673	1,377,483	11,288,156	11,208,554	2,415,933	81,602
b2) Alimentos y Utensilios	66,778,691	-617,747	66,160,944	66,114,934	40,830,872	46,010
b3) Materias Primas y Materiales de Producción y Comercialización	673,816	-673,816	0	0	0	0
b4) Materiales y Artículos de Construcción y de Reparación	566,421	1,301,899	1,868,320	1,743,980	688,852	124,340
b5) Productos Químicos, Farmacéuticos y de Laboratorio	1,647,255	524,059	2,271,354	2,231,348	450,971	40,006
b6) Combustibles, Lubricantes y Aditivos	3,068,352	-2,732,217	336,135	296,015	288,540	40,120
b7) Vestuario, Blancos, Prendas de Protección y Artículos Deportivos	1,914,513	346,294	2,260,807	2,251,381	793,011	9,426
b8) Materiales y Suministros Para Seguridad			0			0
b9) Herramientas, Refacciones y Accesorios Menores	371,920	869,005	1,240,925	1,233,746	38,741	7,179
C. Servicios Generales (C=c1+c2+c3+c4+c5+c6+c7+c8+c9)	117,247,084	26,001,374	143,248,458	142,987,489	114,186,627	280,968
c1) Servicios Básicos	55,969,689	-319,395	55,650,294	55,650,294	50,864,622	0
c2) Servicios de Arrendamiento	3,866,522	-655,596	3,204,926	3,184,515	2,812,801	20,410
c3) Servicios Profesionales, Científicos, Técnicos y Otros Servicios	446,600	10,950,612	11,397,212	11,375,495	2,610,330	21,717
c4) Servicios Financieros, Bancarios y Comerciales	0	2,094	2,094	2,094	2,094	0
c5) Servicios de Instalación, Reparación, Mantenimiento y Conservación	4,794,809	578,857	5,373,666	5,369,538	3,777,418	4,128
c6) Servicios de Comunicación Social y Publicidad	0	3,480	3,480	3,480	3,480	0
c7) Servicios de Traslado y Viajes	278,755	1,461,051	1,739,806	1,542,020	1,520,797	197,788
c8) Servicios Oficiales	1,293,259	3,838,489	5,131,748	5,114,822	1,919,916	16,926
c9) Otros Servicios Generales	50,603,450	10,141,781	60,745,231	60,745,231	50,675,171	0
D. Transferencias, Asignaciones, Subsidios y Otras Ayudas (D=d1+d2+d3+d4+d5+d6+d7+d8+d9)	110,539,081	18,758,221	129,297,302	129,105,719	128,042,077	191,583
d1) Transferencias Internas y Asignaciones al Sector Público	110,539,081	0	110,539,081	110,539,081	110,539,081	0
d2) Transferencias al Resto del Sector Público	0	0	0	0	0	0
d3) Subsidios y Subvenciones	0	0	0	0	0	0
d4) Ayudas Sociales	0	18,758,221	18,758,221	18,586,638	17,502,986	191,583
d5) Pensiones y Jubilaciones	0	0	0	0	0	0
d6) Transferencias a Fideicomisos, Mandatos y Otros Análogos	0	0	0	0	0	0
d7) Transferencias a la Seguridad Social	0	0	0	0	0	0
d8) Donativos	0	0	0	0	0	0
d9) Transferencias al Exterior	0	0	0	0	0	0
E. Bienes Muebles, Inmuebles e Intangibles (E=e1+e2+e3+e4+e5+e6+e7+e8+e9)	0	6,616,557	6,616,557	6,287,801	999	328,756
e1) Mobiliario y Equipo de Administración	0	4,197,511	4,197,511	4,197,444	0	67
e2) Mobiliario y Equipo Educativo y Recreativo	0	1,679,410	1,679,410	1,674,007	999	5,403
e3) Equipo e Instrumental Médico y de Laboratorio	0	16,123	16,123	9,326	0	6,797
e4) Vehículos y Equipo de Transporte	0	0	0	0	0	0
e5) Equipo de Defensa y Seguridad	0	0	0	0	0	0
e6) Maquinaria, Otros Equipos y Herramientas	0	723,513	723,513	407,023	0	316,490
e7) Activos Biológicos	0	0	0	0	0	0
e8) Bienes Inmuebles	0	0	0	0	0	0
e9) Activos Intangibles	0	0	0	0	0	0
F. Inversión Pública (F=f1+f2+f3)	0	2,929,973	2,929,973	2,929,973	0	0
f1) Obra Pública en Bienes de Dominio Público	0	2,929,973	2,929,973	2,929,973	0	0
f2) Obra Pública en Bienes Propios	0	0	0	0	0	0
f3) Proyectos Productivos y Acciones de Fomento	0	0	0	0	0	0
G. Inversiones Financieras y Otras Provisiones (G=g1+g2+g3+g4+g5+g6+g7)	0	0	0	0	0	0
g1) Inversiones Para el Fomento de Actividades Productivas	0	0	0	0	0	0
g2) Acciones y Participaciones de Capital	0	0	0	0	0	0

Unidad de Servicios Educativos del Estado de Tlaxcala (a)
 Estado Analítico del Ejercicio del Presupuesto de Egresos Detallado - LDF
 Clasificación por Objeto del Gasto (Capítulo y Concepto)
 Del 1 de Enero al 31 de Diciembre de 2025 (b)

(PESOS)

Concepto (c)	Egresos					Subejercicio (e)
	Aprobado (d)	Ampliaciones/ (Reducciones)	Modificado	Devengado	Pagado	
g3) Compra de Títulos y Valores			0			0
g4) Concesión de Préstamos			0			0
g5) Inversiones en Fideicomisos, Mandatos y Otros Análogos			0			0
Fideicomiso de Desastres Naturales (informativo)			0			0
g6) Otras Inversiones Financieras			0			0
g7) Provisiones para Contingencias y Otras Erogaciones Especiales			0			0
H. Participaciones y Aportaciones (H=h1+h2+h3)	0	0	0	0	0	0
h1) Participaciones			0			0
h2) Aportaciones			0			0
h3) Convenios			0			0
I. Deuda Pública (I=i1+i2+i3+i4+i5+i6+i7)	0	0	0	0	0	0
i1) Amortización de la Deuda Pública			0			0
i2) Intereses de la Deuda Pública			0			0
i3) Comisiones de la Deuda Pública			0			0
i4) Gastos de la Deuda Pública			0			0
i5) Costo por Coberturas			0			0
i6) Apoyos Financieros			0			0
i7) Adeudos de Ejercicios Fiscales Anteriores (ADEFAS)			0			0
III. Total de Egresos (III = I + II)	7,991,577,318	51,517,125	8,043,094,443	7,997,178,838	7,864,377,903	45,915,604



Dr. Homero Meneses Hernández
 Secretario de Educación Pública y
 Director General de la USET




Lic. René Suárez Suárez
 Director de Administración y Finanzas


Unidad de Servicios Educativos del Estado de Tlaxcala (a)
 Estado Analítico del Ejercicio del Presupuesto de Egresos Detallado - LDF
 Clasificación Administrativa
 Del 1 de Enero al 31 de Diciembre de 2025 (b)
 (PESOS)

Concepto (c)	Egresos					Subejercicio (e)
	Aprobado (d)	Ampliaciones/ (Reducciones)	Modificado	Devengado	Pagado	
I. Gasto No Etiquetado (I=A+B+C+D+E+F+G+H)	341,484,760	-3,284,000	338,200,760	293,415,148	239,270,530	44,785,614
Despacho de Dirección	1,446,674	619,790	2,066,464	1,737,836	1,576,134	328,627
Departamento Operativo	395,717	313,488	709,205	567,761	127,484	141,444
Órgano de Control Interno	399,705	-50,269	339,436	242,841	31,004	96,595
Departamento de Asuntos Jurídicos	7,879,468	67,467	7,946,935	4,988,391	4,885,578	2,958,544
Departamento de Información y Difusión	79,210	4,829	84,039	24,217	21,021	59,822
Departamento de Tecnologías de la Información y Comunicación	3,050,548	-1,816,329	1,234,219	731,911	60,454	502,308
Dirección de Planeación Educativa	608,610	818	609,428	576,312	445,413	33,116
Departamento de Programación y Proyectos Estratégicos	2,391,992	-103,080	2,288,912	2,187,301	2,060,332	101,811
Departamento de Estadística	214,410	162,547	376,957	352,380	27,479	24,597
Departamento de Infraestructura y Equipamiento	18,347,332	7,662	18,354,994	300,024	24,149	18,054,970
Coordinación de Libros de Texto Gratuitos	2,304,394	-41,202	2,263,192	2,262,812	2,259,245	380
Dirección de Relaciones Laborales	42,878,428	5,711,377	48,589,805	48,234,072	42,095,559	352,833
Departamento de Recursos Humanos	14,593,833	2,094,565	16,688,398	16,056,784	15,682,954	601,634
Departamento de Nómina Educativa	812,589	144,649	957,338	811,850	309,378	145,488
Coordinación de Seguridad e Higiene	220,888	42,719	263,607	231,614	186,815	31,993
Módulo Médico	399,389	-226,134	173,255	143,510	6,166	29,745
Dirección de Administración y Finanzas	147,818,920	10,390,452	158,209,372	143,254,590	116,539,721	14,854,782
Departamento de Recursos Financieros	18,326,349	-17,384,941	941,408	763,560	163,473	177,849
Departamento de Recursos Materiales y Servicios	41,204,000	-2,225,955	38,978,045	38,241,753	35,922,471	736,293
Departamento de Adquisiciones	1,345,098	23,578	1,368,676	1,121,197	671,128	247,479
Coordinación de Auditorías	80,748	7,349	88,097	37,807	6,944	50,290
Coordinación de Servicios Generales	663,180	-505,831	157,349	113,200	14,335	44,129
Dirección de Educación Básica	8,672,860	872,534	9,545,400	9,539,807	3,372,911	5,793
Coordinación de Educación Inicial	1,803,741	-102,028	1,701,713	1,091,157	937,998	610,556
CAI. 1 Acuitlapilco	297,810	34,487	332,297	287,329	137,174	64,968
CAI. 2 Apizaco	297,870	-70,946	226,924	224,263	81,858	2,661
CAI. 3 Apetatitlán	297,592	-102,247	195,345	195,345	84,272	0
CAI. 4 Zacateco	280,835	25,069	305,904	305,904	41,715	0
CAI. 5 Huamantla	297,696	-10,643	287,053	287,053	32,454	0
CAI. 6 Panotla	84,652	54,272	138,924	138,924	44,802	0
CCAPI'S 1	358,673	4,005	362,678	350,989	350,986	11,692
CCAPI'S 2	358,673	3,882	362,555	350,863	350,863	11,692
CCAPI'S 3	358,673	3,882	362,555	350,863	350,863	11,692
CCAPI'S 4	358,673	3,613	362,286	350,594	350,594	11,692
CCAPI'S 5	358,673	3,613	362,286	350,594	350,594	11,692
CCAPI'S 6	358,673	3,613	362,286	350,594	350,594	11,692
Departamento de Educación Preescolar	19,998	-10,419	9,579	8,761	8,761	818
Departamento de Educación Primaria	2,007,424	-805,592	1,401,832	1,322,596	897,845	79,236
Albergue Alpolzonga (Xicohtencatl Axayacatzin)	630,630	-57,993	572,637	551,987	368,632	20,670
Albergue San Pablo del Monte (Lázaro Cárdenas)	624,394	-32,222	592,172	554,255	374,696	37,917
Albergue Toluca de Guadalupe (Emilio Sánchez Piedras)	627,705	-41,523	586,182	555,457	372,121	30,725
Albergue Unión Ejidal (Tierra y Libertad)	625,561	-68,656	556,905	518,684	358,056	38,222
Albergue Zumpango (Tlahuicole)	630,632	-39,218	591,414	560,699	377,897	30,715
Albergue Altzayanca (10 de Septiembre)	622,183	-45,891	576,292	541,807	363,230	34,485
Internado Amarillas	486,372	83,505	569,877	542,501	355,236	27,377
Departamento de Educación Indígena	230,670	149,269	379,939	340,848	128,927	38,991
Departamento de Secundaria General	52,677	9,595	62,272	53,248	14,176	9,024
Departamento de Secundarias Técnicas	1,021,326	-192,342	828,984	622,298	521,279	206,688
Departamento de Telesecundarias	121,733	-15,790	105,943	100,499	14,454	5,443
Departamento de Educación Especial	100,340	-50,301	50,039	34,645	27,517	15,395
Departamento de Educación Física	267,447	607,135	874,582	788,958	721,203	85,624
Coordinación de la Unidad de Prevención de la Salud y Seguridad Escolar	46,251	2,318	48,569	25,952	2,487	22,617
Coordinación de Educación Extraescolar	3,473,004	-1,060,213	2,412,791	2,049,233	491,538	363,557
Dirección de Educación Terminal	123,800	40,958	164,758	135,549	135,549	29,209
Normal Rural "Lic. Benito Juárez"	6,965,723	375,432	7,371,155	4,819,001	2,803,517	2,552,154
Dirección de Gestión Institucional	276,580	-17,064	259,496	166,135	45,910	93,361
Unidad de Atención Ciudadana	99,393	119,162	218,555	200,415	196,377	18,140
Unidad de Género y Cultura de Paz	430,041	-228,705	201,336	155,976	17,234	45,380
Unidad de Consejo de Participación Escolar y Atención a Madres, Padres, Tutores y Cuidadores de Familia	59,267	23,809	83,076	60,216	0	22,860
Unidad de Atención a Grupos	51,133	-10,265	40,868	22,796	7,001	18,072
Unidad de Transparencia	76,846	25,015	101,861	77,880	0	23,981
Módulo Regional de Huamantla	192,305	-60,346	129,959	76,809	12,551	49,151
Módulo Regional de Calpulalpan	127,526	-68,143	59,383	52,665	1,726	6,718
Módulo Regional de Zacateco	141,423	-14,497	126,926	121,745	10,684	5,181
Dirección del Sistema Estatal Para la Carrera de las Maestras y Maestros	1,442,813	93,378	1,536,191	1,113,728	984,334	422,463
Departamento de Educación Ambiental	274,921	-149,053	125,868	103,066	11,922	22,803
Programa Expansión de la Educación Inicial	0	0	0	0	0	0

Programa Nacional de Inglés	0	0	0	0	0	0
Programa Fortalecimiento de los Servicios de Educación Especial	0	0	0	0	0	0
Programa para el Desarrollo Profesional Docente para Educación Básica	0	0	0	0	0	0
Programa Fortalecimiento a la Excelencia Educativa (S300)	0	0	0	0	0	0
Escuela Normal Preescolar "Profr. Francisca Madera Martínez"	0	0	0	0	0	0
Escuela Normal Estatal "Profr. Leonarda Gómez Blanco"	0	0	0	0	0	0
Escuela Norma Rural "Lic. Benito Juárez"	0	0	0	0	0	0
Escuela Normal Urbana Federal "Lic. Emilio Sánchez Piedras"	0	0	0	0	0	0
Centro de Actualización del Magisterio	0	0	0	0	0	0
II. Gasto Etiquetado (I=A+B+C+D+E+F+G+H)	7,650,092,569	54,801,125	7,704,893,683	7,703,763,693	7,625,107,374	1,129,990
Despacho de Dirección	50,055	1,019	51,074	51,074	26,312	0
Departamento Operativo	0	67,180	67,180	67,180	900	0
Órgano de Control Interno	0	5,600	5,600	5,600	557	0
Departamento de Asuntos Jurídicos	0	0	0	0	0	0
Departamento de Información y Difusión	0	0	0	0	0	0
Departamento de Tecnologías de la Información y Comunicación	6,153,637	-1,131,796	5,021,841	5,021,841	4,739,665	0
Dirección de Planeación Educativa	0	117,299	117,299	117,299	117,067	0
Departamento de Programación y Proyectos Estratégicos	0	1,531	1,531	1,531	0	0
Departamento de Estadística	0	15,400	15,400	15,400	15,400	0
Departamento de Infraestructura y Equipamiento	47,762,890	780,314	48,563,204	48,563,204	44,304,147	0
Coordinación de Libros de Texto Gratuitos	590,000	-694,707	1,293	1,293	0	-0
Dirección de Relaciones Laborales	0	12,464	12,464	12,464	0	0
Departamento de Recursos Humanos	0	4,900	4,900	4,900	0	0
Departamento de Nómina Educativa	0	32,177	32,177	32,177	406	0
Coordinación de Seguridad e Higiene	0	25,853	25,853	25,853	1,995	0
Módulo Médico	289,114	188,053	477,207	477,207	118,266	0
Dirección de Administración y Finanzas	411,700,223	29,703,675	441,403,898	441,403,898	427,978,061	0
Departamento de Recursos Financieros	468,709	-294,820	173,889	173,889	4,476	0
Departamento de Recursos Materiales y Servicios	9,737,431	-3,266,055	6,471,376	6,471,376	6,042,069	0
Departamento de Adquisiciones	0	45,006	45,006	45,006	325	0
Coordinación de Auditorías	0	0	0	0	0	0
Coordinación de Servicios Generales	299,114	451,307	750,421	750,421	60,123	0
Dirección de Educación Básica	222,226	-131,762	90,464	90,464	49,491	0
Coordinación de Educación Inicial	105,347,359	2,170,822	107,518,181	107,518,181	107,391,637	0
CAI 1 Acuitlapilco	3,593,511	-762,573	2,830,938	2,830,938	1,874,631	0
CAI 2 Apizaco	3,437,012	-1,123,456	2,313,556	2,313,556	1,545,504	0
CAI 3 Apetatitlan	3,509,798	-929,546	2,580,251	2,580,251	1,718,242	0
CAI 4 Zacatelco	2,853,804	-620,146	2,263,658	2,263,658	1,317,903	0
CAI 5 Huamantla	3,307,739	-921,888	2,385,851	2,385,851	1,418,068	0
CAI 6 Panotla	3,521,276	-1,428,030	2,093,247	2,093,247	1,364,227	0
CCAPIS 1	0	0	0	0	0	0
CCAPIS 2	0	0	0	0	0	0
CCAPIS 3	0	0	0	0	0	0
CCAPIS 4	0	0	0	0	0	0
CCAPIS 5	0	0	0	0	0	0
CCAPIS 6	0	0	0	0	0	0
Departamento de Educación Preescolar	803,767,494	69,108,945	872,876,439	872,876,439	872,859,565	0
Departamento de Educación Primaria	2,427,534,318	180,454,661	2,607,988,979	2,607,988,979	2,607,136,670	0
Albergue Alpotzonga (Xicohtencatl Axayacatzin)	3,240,226	176,305	3,416,531	3,416,531	2,031,640	0
Albergue San Pablo del Monte (Lázaro Cárdenas)	3,262,869	52,861	3,315,730	3,315,730	1,983,448	0
Albergue Toluca de Guadalupe (Emilio Sánchez Piedras)	3,242,269	194,990	3,437,249	3,437,249	2,026,603	0
Albergue Unión Ejidal (Tierra y Libertad)	3,236,514	-116,357	3,120,156	3,120,156	1,829,011	0
Albergue Zumpango (Tlahuicole)	3,239,568	218,644	3,458,212	3,458,212	2,026,408	0
Albergue Atitzayanca (16 de Septiembre)	3,246,094	70,897	3,316,991	3,316,991	1,990,230	0
Internado Amarillas	6,864,362	1,433,180	8,297,541	8,297,541	4,488,417	0
Departamento de Educación Indígena	119,425,156	-111,831,889	7,594,269	7,594,269	7,472,878	0
Departamento de Secundaria General	1,168,251,598	-144,078,442	1,024,173,156	1,024,173,156	1,024,148,981	0
Departamento de Secundarias Técnicas	1,169,114,175	-95,342,878	1,073,771,298	1,073,771,298	1,073,711,963	0
Departamento de Telesecundarias	538,203,848	23,476,920	561,680,768	561,680,768	561,568,205	0
Departamento de Educación Especial	516,355,478	38,351,154	554,706,632	554,706,632	554,604,326	0
Departamento de Educación Física	0	24,605	24,605	24,605	24,605	0
Coordinación de la Unidad de Prevención de la Salud y Seguridad Escolar	0	0	0	0	0	0
Coordinación de Educación Extraescolar	71,580,523	3,574,105	75,154,629	75,154,629	73,624,003	0
Dirección de Educación Terminal	186,218,719	8,690,873	194,909,592	194,909,592	194,825,460	0
Normal Rural "Lic. Benito Juárez"	19,518,865	3,624,653	23,141,518	23,141,518	15,109,312	0
Dirección de Gestión Institucional	0	22,971	22,971	22,971	2,210	0
Unidad de Atención Ciudadana	0	24,692	24,692	24,692	0	0
Unidad de Género y Cultura de Paz	200,000	-195,076	4,924	4,924	4,924	0
Unidad de Consejo de Participación Escolar y Atención a Madres, Padres, Tutores y Cuidadores de Familia	0	0	0	0	0	0
Unidad de Atención a Grupos	0	2,443	2,443	2,443	2,284	0
Unidad de Transparencia	0	400	400	400	0	0
Módulo Regional de Huamantla	2,000	95,214	97,214	97,214	8,067	0
Módulo Regional de Calpulalpan	143,424	-82,377	61,047	61,047	0	0

Módulo Regional de Zacatelco	0	8,387	8,387	8,387	0	0
Dirección del Sistema Estatal Para la Carrera de las Maestras y Maestros	448,167	-323,091	122,475	122,475	21,819	0
Departamento de Educación Ambiental	0	45,947	45,947	45,947	696	0
Programa Expansión de la Educación Inicial	0	5,500,295	5,500,295	5,384,508	1,514,913	115,786
Programa Nacional de Inglés	0	19,308,980	19,305,980	19,269,562	15,750,695	37,418
Programa Fortalecimiento de los Servicios de Educación Especial	0	9,788,190	9,788,190	9,676,506	1,486,390	111,684
Programa para el Desarrollo Profesional Docente para Educación Básica	0	8,108,657	8,108,657	8,075,186	2,252,256	32,471
Programa Fortalecimiento a la Excelencia Educativa (S300)	0	1,209,700	1,209,700	1,207,040	117,115	2,660
Escuela Normal Preescolar "Profra. Francisca Madera Martínez"	0	1,672,772	1,672,772	1,612,268	870,046	60,504
Escuela Normal Estatal "Profra. Leonarda Gómez Blanco"	0	1,483,669	1,483,669	1,473,311	679,607	10,358
Escuela Norma Rural "Lic. Benito Juárez"	0	5,722,936	5,722,936	5,179,554	33,727	543,382
Escuela Normal Urbana Federal "Lic. Emilio Sánchez Piedras"	0	1,707,926	1,707,926	1,492,202	690,384	215,724
Centro de Actualización del Magisterio	0	300,000	300,000	299,998	115,813	2
III. Total de Egresos (III = I + II)	7,991,577,318	51,517,125	8,043,094,443	7,997,178,838	7,864,377,903	45,915,604


 Dr. Homero Meneses Hernández
 Secretario de Educación Pública y
 Director General de la USET


 Lic. René Suárez Suárez
 Director de Administración y Finanzas


Unidad de Servicios Educativos del Estado de Tlaxcala (a)								
Informe Analítico de la Deuda Pública y Otros Pasivos - LDF								
Del 1 de Enero al 31 de Diciembre de 2025 (b)								
(PESOS)								
Denominación de la Deuda Pública y Otros Pasivos (c)	Saldo al 31 de diciembre de 2024 (d)	Disposiciones del Periodo (e)	Amortizaciones del Periodo (f)	Révaluaciones, Reclasificaciones v Otros (g)	Saldo Final del Periodo (h) h=d+e-f+g	Pago de Intereses del Periodo (i)	Pago de Comisiones v demás (j)	
1. Deuda Pública (1=A+B)	0	0	0	0	0	0	0	
A. Corto Plazo (A=a1+a2+a3)	0	0	0	0	0	0	0	
a1) Instituciones de Crédito	0	0	0	0	0	0	0	
a2) Títulos y Valores	0	0	0	0	0	0	0	
a3) Arrendamientos Financieros	0	0	0	0	0	0	0	
B. Largo Plazo (B=b1+b2+b3)	0	0	0	0	0	0	0	
b1) Instituciones de Crédito	0	0	0	0	0	0	0	
b2) Títulos y Valores	0	0	0	0	0	0	0	
b3) Arrendamientos Financieros	0	0	0	0	0	0	0	
2. Otros Pasivos	117,041,132				154,978,372			
3. Total de la Deuda Pública y Otros Pasivos (3=1+2)	117,041,132	0	0	0	154,978,372	0	0	
4. Deuda Contingente 1 (informativo)	0	0	0	0	0	0	0	
A. Deuda Contingente 1					0			
B. Deuda Contingente 2					0			
C. Deuda Contingente XX					0			
5. Valor de Instrumentos Bono Cupón Cero 2 (Informativo)	0	0	0	0	0	0	0	
A. Instrumento Bono Cupón Cero 1					0			
B. Instrumento Bono Cupón Cero 2					0			
C. Instrumento Bono Cupón Cero XX					0			

1. Se refiere a cualquier financiamiento sin fuente o garantía de pago definida, que sea asumida de manera solidaria o subsidiaria por las Entidades Federativas con sus Municipios, organismos descentralizados y empresas de participación estatal mayoritaria y fideicomisos, locales o municipales, y por los Municipios con sus respectivos organismos descentralizados y empresas de participación municipal mayoritaria.


2. Se refiere al valor del Bono Cupón Cero que respalda el pago de los créditos asociados al mismo (Activo).

Obligaciones a Corto Plazo (k)	Monto Contratado (l)	Plazo Pactado (m)	Tasa de Interés (n)	Comisiones y Costos Relacionados (o)	Tasa Efectiva (p)
6. Obligaciones a Corto Plazo (Informativo)	0	0	0	0	0
A. Crédito 1					
B. Crédito 2					
C. Crédito XX					
c9) Otras Industrias y Otros Asuntos Económicos			0		0
D. Otras No Clasificadas en Funciones Anteriores (D=d1+d2+d3+d4)	0	0	0	0	0
d1) Transacciones de la Deuda Pública / Costo Financiero de la Deuda			0		0
d2) Transferencias, Participaciones y Aportaciones Entre Diferentes Niveles y Ordenes de Gobierno			0		0
d3) Saneamiento del Sistema Financiero			0		0
d4) Adeudos de Ejercicios Fiscales Anteriores			0		0
II. Gasto Etiquetado (II=A+B+C+D)	7,650,092,558	54,801,125	7,704,893,683	4,456,879,782	4,455,465,330
A. Gobierno (A=a1+a2+a3+a4+a5+a6+a7+a8)	0	0	0	0	0
a1) Legislación			0		0
a2) Justicia			0		0
a3) Coordinación de la Política de Gobierno			0		0
a4) Relaciones Exteriores			0		0
a5) Asuntos Financieros y Hacendarios			0		0
a6) Seguridad Nacional			0		0
a7) Asuntos de Orden Público y de Seguridad Interior			0		0
a8) Otros Servicios Generales			0		0
B. Desarrollo Social (B=b1+b2+b3+b4+b5+b6+b7)	7,650,092,558	54,801,125	7,704,893,683	4,456,879,782	4,455,465,330
b1) Protección Ambiental			0		0

Unidad de Servicios Educativos del Estado de Tlaxcala (a)							
Informe Analítico de la Deuda Pública y Otros Pasivos - LDF							
Del 1 de Enero al 31 de Diciembre de 2025 (b)							
(PESOS)							
Denominación de la Deuda Pública y Otros Pasivos (c)	Saldo al 31 de diciembre de 2024 (d)	Disposiciones del Periodo (e)	Amortizaciones del Periodo (f)	Revaluaciones, Reclasificaciones v Otros (g)	Saldo Final del Periodo (h) h=d+e-f+g	Pago de Intereses del Periodo (i)	Pago de Comisiones v demás (j)
1. Deuda Pública (1=A+B)	0	0	0	0	0	0	0
A. Corto Plazo (A=a1+a2+a3)	0	0	0	0	0	0	0
b2) Vivienda y Servicios a la Comunidad				0			0
b3) Salud				0			0
b4) Recreación, Cultura y Otras Manifestaciones Sociales				0			0
b5) Educación	7,650,092,558	54,801,125	7,704,893,683	4,456,879,782	4,455,465,330	3,248,013,901	0
b6) Protección Social				0			0
b7) Otros Asuntos Sociales				0			0
C. Desarrollo Económico (C=c1+c2+c3+c4+c5+c6+c7+c8+c9)	0	0	0	0	0	0	0
c1) Asuntos Económicos, Comerciales y Laborales en General				0			0
c2) Agropecuaria, Silvicultura, Pesca y Caza				0			0
c3) Combustibles y Energía				0			0
c4) Minería, Manufacturas y Construcción				0			0
c5) Transporte				0			0
c6) Comunicaciones				0			0
c7) Turismo				0			0
c8) Ciencia, Tecnología e Innovación				0			0
c9) Otras Industrias y Otros Asuntos Económicos				0			0
D. Otras No Clasificadas en Funciones Anteriores (D=d1+d2+d3+d4)	0	0	0	0	0	0	0
d1) Transferencias de la Deuda Pública / Costo Financiero de la Deuda				0			0
d2) Transferencias, Participaciones y Aportaciones Entre Diferentes Niveles y Ordenes de Gobierno				0			0
d3) Saneamiento del Sistema Financiero				0			0
d4) Adeudos de Ejercicios Fiscales Anteriores				0			0
III. Total de Egresos (III = I + II)	7,650,092,558	54,801,125	7,704,893,683	4,456,879,782	4,455,465,330	3,248,013,901	0



Dr. Romero Meneses Hernández
Secretario de Educación Pública y
Director General de la USET



Lic. René Suárez Suárez
Director de Administración y Finanzas

Unidad de Servicios Educativos del Estado de Tlaxcala (a)
 Estado Analítico del Ejercicio del Presupuesto de Egresos Detallado - LDF
 Clasificación Funcional (Finalidad y Función)
 Del 1 de Enero al 31 de Diciembre de 2025 (b)
 (PESOS)

Concepto (c)	Egresos					Subejercicio (e)
	Aprobado (d)	Ampliaciones/ (Reducciones)	Modificado	Devengado	Pagado	
I. Gasto No Etiquetado (I=A+B+C+D)	341,484,760	-3,284,000	338,200,760	293,415,146	239,270,530	44,785,614
A. Gobierno (A=a1+a2+a3+a4+a5+a6+a7+a8)	0	0	0	0	0	0
a1) Legislación	0	0	0	0	0	0
a2) Justicia	0	0	0	0	0	0
a3) Coordinación de la Política de Gobierno	0	0	0	0	0	0
a4) Relaciones Exteriores	0	0	0	0	0	0
a5) Asuntos Financieros y Hacendarios	0	0	0	0	0	0
a6) Seguridad Nacional	0	0	0	0	0	0
a7) Asuntos de Orden Público y de Seguridad Interior	0	0	0	0	0	0
a8) Otros Servicios Generales	0	0	0	0	0	0
B. Desarrollo Social (B=b1+b2+b3+b4+b5+b6+b7)	341,484,760	-3,284,000	338,200,760	293,415,146	239,270,530	44,785,614
b1) Protección Ambiental	0	0	0	0	0	0
b2) Vivienda y Servicios a la Comunidad	0	0	0	0	0	0
b3) Salud	0	0	0	0	0	0
b4) Recreación, Cultura y Otras Manifestaciones Sociales	0	0	0	0	0	0
b5) Educación	341,484,760	-3,284,000	338,200,760	293,415,146	239,270,530	44,785,614
b6) Protección Social	0	0	0	0	0	0
b7) Otros Asuntos Sociales	0	0	0	0	0	0
C. Desarrollo Económico (C=c1+c2+c3+c4+c5+c6+c7+c8+c9)	0	0	0	0	0	0
c1) Asuntos Económicos, Comerciales y Laborales en General	0	0	0	0	0	0
c2) Agropecuaria, Silvicultura, Pesca y Caza	0	0	0	0	0	0
c3) Combustibles y Energía	0	0	0	0	0	0
c4) Minería, Manufacturas y Construcción	0	0	0	0	0	0
c5) Transporte	0	0	0	0	0	0
c6) Comunicaciones	0	0	0	0	0	0
c7) Turismo	0	0	0	0	0	0
c8) Ciencia, Tecnología e Innovación	0	0	0	0	0	0
c9) Otras Industrias y Otros Asuntos Económicos	0	0	0	0	0	0
D. Otras No Clasificadas en Funciones Anteriores (D=d1+d2+d3+d4)	0	0	0	0	0	0
d1) Transacciones de la Deuda Pública / Costo Financiero de la Deuda	0	0	0	0	0	0
d2) Transferencias, Participaciones y Aportaciones Entre Diferentes Niveles y Ordenes de Gobierno	0	0	0	0	0	0
d3) saneamiento del Sistema Financiero	0	0	0	0	0	0
d4) Adeudos de Ejercicios Fiscales Anteriores	0	0	0	0	0	0
II. Gasto Etiquetado (II=A+B+C+D)	7,650,092,558	54,801,125	7,704,893,683	7,703,763,693	7,625,107,374	1,129,990
A. Gobierno (A=a1+a2+a3+a4+a5+a6+a7+a8)	0	0	0	0	0	0
a1) Legislación	0	0	0	0	0	0
a2) Justicia	0	0	0	0	0	0
a3) Coordinación de la Política de Gobierno	0	0	0	0	0	0
a4) Relaciones Exteriores	0	0	0	0	0	0
a5) Asuntos Financieros y Hacendarios	0	0	0	0	0	0
a6) Seguridad Nacional	0	0	0	0	0	0
a7) Asuntos de Orden Público y de Seguridad Interior	0	0	0	0	0	0
a8) Otros Servicios Generales	0	0	0	0	0	0
B. Desarrollo Social (B=b1+b2+b3+b4+b5+b6+b7)	7,650,092,558	54,801,125	7,704,893,683	7,703,763,693	7,625,107,374	1,129,990
b1) Protección Ambiental	0	0	0	0	0	0
b2) Vivienda y Servicios a la Comunidad	0	0	0	0	0	0
b3) Salud	0	0	0	0	0	0
b4) Recreación, Cultura y Otras Manifestaciones Sociales	0	0	0	0	0	0
b5) Educación	7,650,092,558	54,801,125	7,704,893,683	7,703,763,693	7,625,107,374	1,129,990
b6) Protección Social	0	0	0	0	0	0
b7) Otros Asuntos Sociales	0	0	0	0	0	0
C. Desarrollo Económico (C=c1+c2+c3+c4+c5+c6+c7+c8+c9)	0	0	0	0	0	0
c1) Asuntos Económicos, Comerciales y Laborales en General	0	0	0	0	0	0
c2) Agropecuaria, Silvicultura, Pesca y Caza	0	0	0	0	0	0
c3) Combustibles y Energía	0	0	0	0	0	0
c4) Minería, Manufacturas y Construcción	0	0	0	0	0	0
c5) Transporte	0	0	0	0	0	0
c6) Comunicaciones	0	0	0	0	0	0
c7) Turismo	0	0	0	0	0	0
c8) Ciencia, Tecnología e Innovación	0	0	0	0	0	0
c9) Otras Industrias y Otros Asuntos Económicos	0	0	0	0	0	0
D. Otras No Clasificadas en Funciones Anteriores (D=d1+d2+d3+d4)	0	0	0	0	0	0
d1) Transacciones de la Deuda Pública / Costo Financiero de la Deuda	0	0	0	0	0	0
d2) Transferencias, Participaciones y Aportaciones Entre Diferentes Niveles y Ordenes de Gobierno	0	0	0	0	0	0
d3) saneamiento del Sistema Financiero	0	0	0	0	0	0
d4) Adeudos de Ejercicios Fiscales Anteriores	0	0	0	0	0	0
III. Total de Egresos (III = I + II)	7,991,577,318	51,517,125	8,043,094,443	7,997,178,838	7,864,377,903	45,915,604

Unidad de Servicios Educativos del Estado de Tlaxcala (a)
 Estado Analítico del Ejercicio del Presupuesto de Egresos Detallado - LDF
 Clasificación de Servicios Personales por Categoría
 Del 1 de Enero al 31 de diciembre de 2025 (b)
 (PESOS)

Concepto (c)	Egresos				Subejercicio (e)	
	Aprobado (d)	Ampliaciones/ (Reducciones)	Modificado	Devengado		Pagado
I. Gasto No Etiquetado (I=A+B+C+D+E+F)	107,676,827	17,128,689	124,805,516	121,996,183	106,723,019	2,809,333
A. Personal Administrativo y de Servicio Público	107,676,827	17,128,689	124,805,516	121,996,183	106,723,019	2,809,333
B. Magisterio	0	0	0	0	0	0
C. Servicios de Salud (C=c1+c2)	0	0	0	0	0	0
c1) Personal Administrativo	0	0	0	0	0	0
c2) Personal Médico, Paramédico y afín	0	0	0	0	0	0
D. Seguridad Pública	0	0	0	0	0	0
E. Gastos asociados a la implementación de nuevas leyes federales o reformas a las mismas (E = e1 + e2)	0	0	0	0	0	0
e1) Nombre del Programa o Ley 1	0	0	0	0	0	0
e2) Nombre del Programa o Ley 2	0	0	0	0	0	0
F. Sentencias laborales definitivas	0	0	0	0	0	0
II. Gasto Etiquetado (II=A+B+C+D+E+F)	7,337,374,752	0	7,337,374,752	7,337,374,752	7,337,374,752	0
A. Personal Administrativo y de Servicio Público	7,337,374,752	0	7,337,374,752	7,337,374,752	7,337,374,752	0
B. Magisterio	0	0	0	0	0	0
C. Servicios de Salud (C=c1+c2)	0	0	0	0	0	0
c1) Personal Administrativo	0	0	0	0	0	0
c2) Personal Médico, Paramédico y afín	0	0	0	0	0	0
D. Seguridad Pública	0	0	0	0	0	0
E. Gastos asociados a la implementación de nuevas leyes federales o reformas a las mismas (E = e1 + e2)	0	0	0	0	0	0
e1) Nombre del Programa o Ley 1	0	0	0	0	0	0
e2) Nombre del Programa o Ley 2	0	0	0	0	0	0
F. Sentencias laborales definitivas	0	0	0	0	0	0
III. Total del Gasto en Servicios Personales (III = I + II)	7,445,051,579	17,128,689	7,462,180,268	7,459,370,935	7,444,097,771	2,809,333

Unidad de Servicios Educativos del Estado de Tlaxcala (a)							
Informe Analítico de la Deuda Pública y Otros Pasivos - LDF							
Del 1 de Enero al 31 de Diciembre de 2025 (b)							
(PESOS)							
Denominación de la Deuda Pública y Otros Pasivos (c)	Saldo al 31 de diciembre de 2024 (d)	Disposiciones del Periodo (e)	Amortizaciones del Periodo (f)	Revaluaciones, Reclassificaciones y Otros Ajustes (g)	Saldo Final del Periodo (h) =d+f+g	Pago de Intereses del Periodo (i)	Pago de Comisiones y demás costos asociados durante el Periodo (j)
1. Deuda Pública (1=A+B)	0	0	0	0	0	0	0
A. Corto Plazo (A=a1+a2+a3)	0	0	0	0	0	0	0
a1) Instituciones de Crédito	0	0	0	0	0	0	0
a2) Títulos y Valores	0	0	0	0	0	0	0
a3) Arrendamientos Financieros	0	0	0	0	0	0	0
B. Largo Plazo (B=b1+b2+b3)	0	0	0	0	0	0	0
b1) Instituciones de Crédito	0	0	0	0	0	0	0
b2) Títulos y Valores	0	0	0	0	0	0	0
b3) Arrendamientos Financieros	0	0	0	0	0	0	0
2. Otros Pasivos	117,041,132				#####		
3. Total de la Deuda Pública y Otros Pasivos (3=1+2)	117,041,132	0	0	0	#####	0	0
4. Deuda Contingente 1 (Informativo)	0	0	0	0	0	0	0
A. Deuda Contingente 1	0				0		
B. Deuda Contingente 2	0				0		
C. Deuda Contingente XX	0				0		
5. Valor de Instrumentos Bono Cupón Cero 2 (Informativo)	0	0	0	0	0	0	0
A. Instrumento Bono Cupón Cero 1					0		
B. Instrumento Bono Cupón Cero 2					0		
C. Instrumento Bono Cupón Cero XX					0		

1. Se refiere a cualquier Financiamiento sin fuente o garantía de pago definido, que sea asumida de manera solidaria o subsidiaria por las Entidades Federativas con sus Municipios, organismos descentralizados y empresas de participación estatal mayoritaria y sociedades, locales e municipales, y por los Municipios.
2. Se refiere al valor del Bono Cupón Cero que respalda el pago de los créditos asociados al mismo (Activo).

Obligaciones a Corto Plazo (k)	Monto Contratado (l)	Plazo Pactado (m)	Tasa de Interés (n)	Comisiones y Costos Relacionados (o)	Tasa Efectiva (p)
6. Obligaciones a Corto Plazo (Informativo)	0	0	0	0	0
A. Crédito 1					
B. Crédito 2					
C. Crédito XX					

Unidad de Servicios Educativos del Estado de Tlaxcala (a)

Informe Analítico de la Deuda Pública y Otros Pasivos - LDF

Del 1 de Enero al 31 de Diciembre de 2025 (b)

(PESOS)

Denominación de la Deuda Pública y Otros Pasivos (c)	Saldo al 31 de diciembre de 2024 (d)	Disposiciones del Periodo (e)	Amortizaciones del Periodo (f)	Revaluaciones, Reclasificaciones y Otros Ajustes (g)	Saldo Final del Periodo (h) h=d+e-f+g	Pago de Intereses del Periodo (i)	Pago de Comisiones y demás costos asociados durante el Periodo (j)
1. Deuda Pública (1=A+B)	0	0	0	0	0	0	0
A. Corto Plazo (A=a1+a2+a3)	0	0	0	0	0	0	0
a1) Instituciones de Crédito	0	0	0	0	0	0	0
a2) Títulos y Valores	0	0	0	0	0	0	0
a3) Arrendamientos Financieros	0	0	0	0	0	0	0
B. Largo Plazo (B=b1+b2+b3)	0	0	0	0	0	0	0
b1) Instituciones de Crédito	0	0	0	0	0	0	0
b2) Títulos y Valores	0	0	0	0	0	0	0
b3) Arrendamientos Financieros	0	0	0	0	0	0	0
2. Otros Pasivos	117,041,132				154,978,372		
3. Total de la Deuda Pública y Otros Pasivos (3=1+2)	117,041,132	0	0	0	154,978,372	0	0
4. Deuda Contingente 1 (informativo)	0	0	0	0	0	0	0
A. Deuda Contingente 1					0		
B. Deuda Contingente 2					0		
C. Deuda Contingente XX					0		
5. Valor de Instrumentos Bono Cupón Cero 2 (Informativo)	0	0	0	0	0	0	0
A. Instrumento Bono Cupón Cero 1					0		
B. Instrumento Bono Cupón Cero 2					0		
C. Instrumento Bono Cupón Cero XX					0		

1. Se refiere a cualquier financiamiento sin fuente o garantía de pago definida, que sea asumida de manera solidaria o subsidiaria por las Entidades Federativas con sus Municipios, organismos descentralizados y empresas de participación estatal mayoritaria y fideicomisos, locales o municipales, y

2. Se refiere al valor del Bono Cupón Cero que respalda el pago de los créditos asociados al mismo (Activo).

Obligaciones a Corto Plazo (k)	Monto Contratado (l)	Plazo Pactado (m)	Tasa de Interés (n)	Comisiones y Costos Relacionados	Tasa Efectiva (p)
6. Obligaciones a Corto Plazo (Informativo)	0	0	0	0	0
A. Crédito 1					
B. Crédito 2					
C. Crédito XX					

Unidad de Servicios Educativos del Estado de Tlaxcala (a)

Informe Analítico de la Deuda Pública y Otros Pasivos - LDF

Del 1 de Enero al 31 de Diciembre de 2025 (b)

(PESOS)

Denominación de la Deuda Pública y Otros Pasivos (c)	Saldo al 31 de diciembre de 2024 (d)	Disposiciones del Periodo (e)	Amortizaciones del Periodo (f)	Revaluaciones, Reclasificaciones v (g)	Saldo Final del Periodo (h) h=d+e-f+g	Pago de Intereses del Periodo (i)	Pago de Comisiones y demás costos (j)
1. Deuda Pública (1=A+B)	0	0	0	0	0	0	0
A. Corto Plazo (A=a1+a2+a3)	0	0	0	0	0	0	0
a1) Instituciones de Crédito	0	0	0	0	0	0	0
a2) Títulos y Valores	0	0	0	0	0	0	0
a3) Arrendamientos Financieros	0	0	0	0	0	0	0
B. Largo Plazo (B=b1+b2+b3)	0	0	0	0	0	0	0
b1) Instituciones de Crédito	0	0	0	0	0	0	0
b2) Títulos y Valores	0	0	0	0	0	0	0
b3) Arrendamientos Financieros	0	0	0	0	0	0	0
2. Otros Pasivos	117,041,132				154,978,372		
3. Total de la Deuda Pública y Otros Pasivos (3=1+2)	117,041,132	0	0	0	154,978,372	0	0
4. Deuda Contingente 1 (informativo)	0	0	0	0	0	0	0
A. Deuda Contingente 1					0		
B. Deuda Contingente 2					0		
C. Deuda Contingente XX					0		

5. Valor de Instrumentos Bono Cupón Cero 2 (Informativo)	0	0	0	0	0	0
A. Instrumento Bono Cupón Cero 1					0	
B. Instrumento Bono Cupón Cero 2					0	
C. Instrumento Bono Cupón Cero XX					0	

1. Se refiere a cualquier financiamiento sin fuente o garantía de pago definida, que sea asumida de manera solidaria o subsidiaria por las Entidades Federativas con sus Municipios, organismos descentralizados y empresas de participación estatal mayoritaria y fideicomisos, locales o municipales, y por
2. Se refiere al valor del Bono Cupón Cero que respalda el pago de los créditos asociados al mismo (Activo).

Obligaciones a Corto Plazo (k)	Monto Contratado (l)	Plazo Pactado (m)	Tasa de Interés (n)	Comisiones y Costos Relacionados (o)	Tasa Efectiva (p)
6. Obligaciones a Corto Plazo (Informativo)	0	0	0	0	0
A. Crédito 1					
B. Crédito 2					
C. Crédito XX					

Unidad de Servicios Educativos del Estado de Tlaxcala (a)

Informe Analítico de la Deuda Pública y Otros Pasivos - LDF

Del 1 de Enero al 31 de Diciembre de 2025 (b)

(PESOS)

Denominación de la Deuda Pública y Otros Pasivos (c)	Saldo al 31 de diciembre de 2024 (d)	Disposiciones del Periodo (e)	Amortizaciones del Periodo (f)	Revaluaciones, Reclasificaciones y Otros Ajustes (g)	Saldo Final del Periodo (h) h=d+e-f+g	Pago de Intereses del Periodo (i)	Pago de Comisiones y demás costos asociados durante el Periodo (j)
1. Deuda Pública (1=A+B)	0	0	0	0	0	0	0
A. Corto Plazo (A=a1+a2+a3)	0	0	0	0	0	0	0
a1) Instituciones de Crédito	0	0	0	0	0	0	0
a2) Títulos y Valores	0	0	0	0	0	0	0
a3) Arrendamientos Financieros	0	0	0	0	0	0	0
B. Largo Plazo (B=b1+b2+b3)	0	0	0	0	0	0	0
b1) Instituciones de Crédito	0	0	0	0	0	0	0
b2) Títulos y Valores	0	0	0	0	0	0	0
b3) Arrendamientos Financieros	0	0	0	0	0	0	0
2. Otros Pasivos	117,041,132				154,978,372		
3. Total de la Deuda Pública y Otros Pasivos (3=1+2)	117,041,132	0	0	0	154,978,372	0	0
4. Deuda Contingente 1 (Informativo)	0	0	0	0	0	0	0
A. Deuda Contingente 1					0		
B. Deuda Contingente 2					0		
C. Deuda Contingente XX					0		
5. Valor de Instrumentos Bono Cupón Cero 2 (Informativo)	0	0	0	0	0	0	0
A. Instrumento Bono Cupón Cero 1					0		
B. Instrumento Bono Cupón Cero 2					0		
C. Instrumento Bono Cupón Cero XX					0		



1. Se refiere a cualquier financiamiento sin fuente o garantía de pago definida, que sea asumida de manera solidaria e subsidiaria por las Entidades Federativas con los Municipios, organismos descentralizados, y empresas de participación estatal mayoritaria y filiales, locales o municipales, y por los Municipios con sus respectivos organismos descentralizados y filiales.

2. Se refiere al valor del Bono Cupón Cero que representa el pago de los créditos evaluados al 31/12/2024.

Obligaciones a Corto Plazo (k)	Monto Contratado (l)	Plazo Pactado (m)	Tasa de Interés (n)	Comisiones y Costos Relacionados (o)	Tasa Efectiva (p)
6. Obligaciones a Corto Plazo (Informativo)	0	0	0	0	0
A. Crédito 1					
B. Crédito 2					
C. Crédito XX					

**Unidad de Servicios Educativos del Estado de Tlaxcala (a)
Informe sobre Estudios Actuariales - LDF**

	Pensiones y jubilaciones	Salud	Riesgos de trabajo	Invalidez y vida	Otras prestaciones sociales
Tipo de Sistema Prestación laboral o Fondo general para trabajadores del estado o municipio Beneficio definido, Contribución definida o Mixto Población afiliada Activos Edad máxima Edad mínima Edad promedio Pensionados y Jubilados Edad máxima Edad mínima Edad promedio Beneficiarios Promedio de años de servicio (trabajadores activos) Aportación individual al plan de pensión como % del salario Aportación del ente público al plan de pensión como % del salario Crecimiento esperado de los pensionados y jubilados (como %) Crecimiento esperado de los activos (como %) Edad de Jubilación o Pensión Esperanza de vida Ingresos del Fondo Ingresos Anuales al Fondo de Pensiones Nómina anual Activos Pensionados y Jubilados Beneficiarios de Pensionados y Jubilados Monto mensual por pensión Máximo Mínimo Promedio Monto de la reserva Valor presente de las obligaciones Pensiones y Jubilaciones en curso de pago Generación actual Generaciones futuras Valor presente de las contribuciones asociadas a los sueldos futuros de cotización X% Generación actual Generaciones futuras Valor presente de aportaciones futuras Generación actual Generaciones futuras Otros Ingresos Déficit/superávit actuarial Generación actual Generaciones futuras Periodo de suficiencia Año de descapitalización Tasa de rendimiento Estudio actuarial Año de elaboración del estudio actuarial Empresa que elaboró el estudio actuarial					

NOMBRE DEL ENTE PÚBLICO (a)
Guía de Cumplimiento de la Ley de Disciplina Financiera de las Entidades Federativas y Municipios
Del 1 de enero al 31 de diciembre de 20XX (b)

Indicadores de Observancia (c)	Implementación		Resultado		Fundamento (f)	Comentarios (g)
	SI	NO	Monto o valor (i)	Unidad (pesos/porcentaje) (e)		
	Mecanismo de Verificación (d)	Fecha estimada de cumplimiento (a)				
INDICADORES PRESUPUESTARIOS						
A. INDICADORES CUANTITATIVOS						
1 Balance Presupuestario Sostenible (i)						
a. Propuesto	Iniciativa de Ley de Ingresos y Proyecto de Presupuesto de Egresos			pesos	Art. 6 y 19 de la LDF	
b. Estimada/Aprobada	Ley de Ingresos y Presupuesto de Egresos			pesos	Art. 6 y 19 de la LDF	
c. Devengado	Cuenta Pública / Formato 4 LDF			pesos	Art. 6 y 19 de la LDF	
2 Balance Presupuestario de Recursos Disponibles Sostenible (k)						
a. Propuesto	Iniciativa de Ley de Ingresos y Proyecto de Presupuesto de Egresos			pesos	Art. 6 y 19 de la LDF	
b. Estimada/Aprobada	Ley de Ingresos y Presupuesto de Egresos			pesos	Art. 6 y 19 de la LDF	
c. Devengado	Cuenta Pública / Formato 4 LDF			pesos	Art. 6 y 19 de la LDF	
3 Financiamiento Neto dentro del Techo de Financiamiento Neto (l)						
a. Propuesto	Iniciativa de Ley de Ingresos			pesos	Art. 6, 19 y 46 de la LDF	
b. Estimada	Ley de Ingresos			pesos	Art. 6, 19 y 46 de la LDF	
c. Devengado	Cuenta Pública / Formato 4 LDF			pesos	Art. 6, 19 y 46 de la LDF	
4 Recursos destinados a la atención de desastres naturales						
a. Asignación al Fideicomiso para desastres naturales (m)						
a.1 Aprobado	Reporte Trim. Formato 6 (a)			pesos	Art. 9 de la LDF	
a.2 Pagado	Cuenta Pública / Formato 6 (a)			pesos	Art. 9 de la LDF	
b. Aportación promedio realizada por la Entidad Federativa durante los 5 ejercicios previos, para infraestructura dañada por desastres naturales (n)	Autorizaciones de recursos aprobados por el FONDEF			pesos	Art. 9 de la LDF	
c. Saldo del Fideicomiso para desastres naturales (o)	Cuenta Pública / Auxiliar de Cuentas			pesos	Art. 9 de la LDF	
d. Costo promedio de los últimos 5 ejercicios de la reconstrucción de infraestructura dañada por desastres naturales (p)	Autorizaciones de recursos aprobados por el FONDEF			pesos	Art. 9 de la LDF	
5 Techo para servicios personales (q)						
a. Asignación en el Presupuesto de Egresos	Reporte Trim. Formato 6 (d)			pesos	Art. 10 y 21 de la LDF	
b. Devengado	Reporte Trim. Formato 6 (d)			pesos	Art. 13 fracc. V y 21 de la LDF	
6 Provisiones de gasto para compromisos de pago derivadas de APPs (r)						
a. Asignación en el Presupuesto de Egresos	Presupuesto de Egresos			pesos	Art. 11 y 21 de la LDF	
7 Techo de ADEFAS para el ejercicio fiscal (s)						
a. Propuesto	Proyecto de Presupuesto de Egresos			pesos	Art. 12 y 20 de la LDF	
b. Aprobado	Reporte Trim. Formato 6 (a)			pesos	Art. 12 y 20 de la LDF	
c. Devengado	Cuenta Pública / Formato 6 (a)			pesos	Art. 12 y 20 de la LDF	
B. INDICADORES CUALITATIVOS						
1 Iniciativa de Ley de Ingresos y Proyecto de Presupuesto de Egresos						
a. Objetivos anuales, estrategias y metas para el ejercicio fiscal (t)	Iniciativa de Ley de Ingresos y Proyecto de Presupuesto de Egresos				Art. 5 y 18 de la LDF	
b. Proyecciones de ejercicios posteriores (u)	Iniciativa de Ley de Ingresos y Proyecto de Presupuesto de Egresos / Formatos 7 (a) y (b)				Art. 5 y 18 de la LDF	
c. Descripción de riesgos relevantes y propuestas de acción para evitarlos (v)	Iniciativa de Ley de Ingresos y Proyecto de Presupuesto de Egresos				Art. 5 y 18 de la LDF	
d. Resultados de ejercicios fiscales anteriores y el ejercicio fiscal en cuestión (w)	Iniciativa de Ley de Ingresos y Proyecto de Presupuesto de Egresos / Formatos 7 (c) y (d)				Art. 5 y 18 de la LDF	
e. Estudio actuarial de las pensiones de sus trabajadores (x)	Proyecto de Presupuesto de Egresos / Formato 8				Art. 5 y 18 de la LDF	
2 Balance Presupuestario de Recursos Disponibles, en caso de ser negativo						
a. Razones excepcionales que justifiquen el Balance Presupuestario de Recursos Disponibles negativo (y)	Iniciativa de Ley de Ingresos o Proyecto de Presupuesto de Egresos				Art. 6 y 19 de la LDF	
b. Fuente de recursos para cubrir el Balance Presupuestario de Recursos Disponibles negativo (z)	Iniciativa de Ley de Ingresos o Proyecto de Presupuesto de Egresos				Art. 6 y 19 de la LDF	
c. Número de ejercicios fiscales y acciones necesarias para cubrir el Balance Presupuestario de Recursos Disponibles negativo (aa)	Iniciativa de Ley de Ingresos o Proyecto de Presupuesto de Egresos				Art. 6 y 19 de la LDF	
d. Informes trimestrales sobre el avance de las acciones para recuperar el Balance Presupuestario de Recursos Disponibles (ab)	Reporte Trim. y Cuenta Pública				Art. 6 y 19 de la LDF	
3 Personal						
a. Remuneraciones de los servidores públicos (ac)	Proyecto de Presupuesto				Art. 10 y 21 de la LDF	
b. Provisiones salariales y económicas para cubrir incrementos salariales, creación de plazas y otros (ad)	Proyecto de Presupuesto				Art. 10 y 21 de la LDF	
INDICADORES DEL EJERCICIO PRESUPUESTARIO						
A. INDICADORES CUANTITATIVOS						
1 Ingresos Excedentes derivados de Ingresos de Libre Disposición						
a. Monto de Ingresos Excedentes derivados de ILD (ae)	Cuenta Pública / Formato 5			pesos	Art. 14 y 21 de la LDF	
b. Monto de Ingresos Excedentes derivados de ILD destinados al fin del A.14, fracción (I) de la LDF (af)	Cuenta Pública			pesos	Art. 14 y 21 de la LDF	
c. Monto de Ingresos Excedentes derivados de ILD destinados al fin del A.14, fracción (II) de la LDF (ag)	Cuenta Pública			pesos	Art. 14 y 21 de la LDF	
d. Monto de Ingresos Excedentes derivados de ILD destinados al fin del A.14, fracción (III) de la LDF (ah)	Cuenta Pública			pesos	Art. 14 y 21 de la LDF	
e. Monto de Ingresos Excedentes derivados de ILD destinados al fin del artículo noveno transitorio de la LDF (ai)				pesos	Art. Noveno Transitorio de la LDF	
f. Monto de Ingresos Excedentes derivados de ILD destinados al fin señalado por el Artículo 14, párrafo segundo y en el artículo 21 y Noveno Transitorio de la LDF (aj)				pesos	Art. 14 y 21 de la LDF	
g. Monto de Ingresos Excedentes derivados de ILD en un nivel de endeudamiento sostenible de acuerdo al Sistema de Alertas hasta por el 5% de los recursos para cubrir el Gasto Corriente (ak)				pesos	Art. 14 y 21 de la LDF	
B. INDICADORES CUALITATIVOS						
1. Análisis Costo-Beneficio para programas o proyectos de inversión mayores a 16 millones de UDIS (al)	Página de internet de la Secretaría de Finanzas o Tesorería Municipal				Art. 13 fracc. II y 21 de la LDF	
2. Análisis de coherencia y análisis de transferencia de riesgos de los proyectos APPs (am)	Página de internet de la Secretaría de Finanzas o Tesorería Municipal				Art. 13 fracc. II y 21 de la LDF	
3. Identificación de población objetivo, destino y temporalidad de subsidios (an)	Página de internet de la Secretaría de Finanzas o Tesorería Municipal				Art. 13 fracc. VII y 21 de la LDF	
INDICADORES DE DEUDA PÚBLICA						
A. INDICADORES CUANTITATIVOS						
1 Obligaciones a Corto Plazo						
a. Límite de Obligaciones a Corto Plazo (mm)				pesos	Art. 30 fracc. I de la LDF	
b. Obligaciones a Corto Plazo (nn)				pesos	Art. 30 fracc. I de la LDF	

ANEXO 3

IE DISCIPLINA FINANCIERA DE LAS ENTIDADES FEDERATIVAS Y LOS MUNICIPIOS¹⁾

NOMBRE DEL ENTE PÚBLICO (a)									
Guía de Cumplimiento de la Ley de Disciplina Financiera de las Entidades Federativas y Municipios									
Del 1 de enero al 31 de diciembre de 20XX (b)									
Indicadores de Observancia (c)	Implementación				Resultado		Fundamento (h)	Comentarios (i)	
	SI		NO		Monto o valor (f)	Unidad (pesos/porcentaje) (g)			
	Mecanismo de Verificación (d)	Fecha estimada de cumplimiento (e)							
INDICADORES PRESUPUESTARIOS									
A. INDICADORES CUANTITATIVOS									
1 Balance Presupuestario Sostenible (j)									
a	Propuesto	Iniciativa de Ley de Ingresos y Proyecto de Presupuesto de Egresos				pesos	Art. 6 y 19 de la LDF		
b	Aprobado	Ley de Ingresos y Presupuesto de Egresos				pesos	Art. 6 y 19 de la LDF		
c	Ejercido	Cuenta Pública / Formato 4 LDF				pesos	Art. 6 y 19 de la LDF		
2 Balance Presupuestario de Recursos Disponibles Sostenible (k)									
a	Propuesto	Iniciativa de Ley de Ingresos y Proyecto de Presupuesto de Egresos				pesos	Art. 6 y 19 de la LDF		
b	Aprobado	Ley de Ingresos y Presupuesto de Egresos				pesos	Art. 6 y 19 de la LDF		
c	Ejercido	Cuenta Pública / Formato 4 LDF				pesos	Art. 6 y 19 de la LDF		
3 Financiamiento Neto dentro del Techo de Financiamiento Neto (l)									
a	Propuesto	Iniciativa de Ley de Ingresos				pesos	Art. 6, 19 y 46 de la LDF		
b	Aprobado	Ley de Ingresos				pesos	Art. 6, 19 y 46 de la LDF		
c	Ejercido	Cuenta Pública / Formato 4 LDF				pesos	Art. 6, 19 y 46 de la LDF		
4 Recursos destinados a la atención de desastres naturales									
a	Asignación al Fideicomiso para desastres naturales (m)								
	a.1 Aprobado	Reporte Tem. Formato 4a				pesos	Art. 9 de la LDF		
	a.2 Pagado	Cuenta Pública / Formato 4a				pesos	Art. 9 de la LDF		
b	Aportación promedio realizada por la Entidad Federativa durante los 5 ejercicios previos, para infraestructura dañada por desastres naturales (n)	Autorizaciones de recursos aprobados por el FONDAE				pesos	Art. 9 de la LDF		
c	Saldo del fideicomiso para desastres naturales (o)	Cuenta Pública / Auxiliar de Cuentas				pesos	Art. 9 de la LDF		
d	Costo promedio de los últimos 5 ejercicios de la reconstrucción de infraestructura dañada por desastres naturales (p)	Autorizaciones de recursos aprobados por el FONDAE				pesos	Art. 9 de la LDF		
5 Techo para servicios personales (q)									
a	Asignación en el Presupuesto de Egresos	Reporte Tem. Formato 4a				pesos	Art. 10 y 21 de la LDF		
b	Ejercido	Reporte Tem. Formato 4a				pesos	Art. 13 fracc. V y 21 de la LDF		
6 Previsiones de gasto para compromisos de pago derivados de APPs (r)									
a	Asignación en el Presupuesto de Egresos	Presupuesto de Egresos				pesos	Art. 11 y 21 de la LDF		
7 Techo de ADEFAS para el ejercicio fiscal (s)									
a	Propuesto	Proyecto de Presupuesto de Egresos				pesos	Art. 12 y 20 de la LDF		
b	Aprobado	Reporte Tem. Formato 4a				pesos	Art. 12 y 20 de la LDF		
c	Ejercido	Cuenta Pública / Formato 4a				pesos	Art. 12 y 20 de la LDF		
B. INDICADORES CUALITATIVOS									
1 Iniciativa de Ley de Ingresos y Proyecto de Presupuesto de Egresos									
a	Objetivos anuales, estrategias y metas para el ejercicio fiscal (t)	Iniciativa de Ley de Ingresos y Proyecto de Presupuesto de Egresos					Art. 5 y 18 de la LDF		
b	Proyecciones de ejercicios posteriores (u)	Iniciativa de Ley de Ingresos y Proyecto de Presupuesto de Egresos (Formatos 1a, 1b)					Art. 5 y 18 de la LDF		
c	Descripción de riesgos relevantes y propuestas de acción para enfrentarlos (v)	Iniciativa de Ley de Ingresos y Proyecto de Presupuesto de Egresos					Art. 5 y 18 de la LDF		

d	Resultados de ejercicios fiscales anteriores y el ejercicio fiscal en cuestión (iv)	Initiative de Ley de Ingresos y Proyecto de Presupuesto de Egresos / Formato 7 (i) y (ii)						Art. 5 y 18 de la LDF
e	Estudio actuarial de las pensiones de sus trabajadores (v)	Proyecto de Presupuesto de Egresos / Formato 8						Art. 5 y 18 de la LDF
2 Balance Presupuestario de Recursos Disponibles, en caso de ser negativo								
a	Razones excepcionales que justifiquen el Balance Presupuestario de Recursos Disponibles negativo (vi)	Initiative de Ley de Ingresos y Proyecto de Presupuesto de Egresos						Art. 6 y 19 de la LDF
b	Fuente de recursos para cubrir el Balance Presupuestario de Recursos Disponibles negativo (vii)	Initiative de Ley de Ingresos y Proyecto de Presupuesto de Egresos						Art. 6 y 19 de la LDF
c	Número de ejercicios fiscales y acciones necesarias para cubrir el Balance Presupuestario de Recursos Disponibles negativo (viii)	Initiative de Ley de Ingresos y Proyecto de Presupuesto de Egresos						Art. 6 y 19 de la LDF
d	Informes Trimestrales sobre el avance de las acciones para respetar el Balance Presupuestario de Recursos Disponibles (ix)	Reporte Fin y Cuenta Pública						Art. 6 y 19 de la LDF

3 Servicios Personales								
a	Remuneraciones de los servidores públicos (x)	Proyecto de Presupuesto						Art. 10 y 21 de la LDF
b	Provisiones salariales y económicas para cubrir incrementos salariales, creación de plazas y otros (xi)	Proyecto de Presupuesto						Art. 10 y 21 de la LDF

INDICADORES DEL EJERCICIO PRESUPUESTARIO

A. INDICADORES CUANTITATIVOS

1 Ingresos Excedentes derivados de Ingresos de Libre Disposición								
a	Monto de Ingresos Excedentes derivados de ILD (ee)	Cuenta Pública / Formato 5					pesos	Art. 14 y 21 de la LDF
b	Monto de Ingresos Excedentes derivados de ILD destinados al fin del A. 14, fracción I de la LDF (ff)	Cuenta Pública					pesos	Art. 14 y 21 de la LDF
c	Monto de Ingresos Excedentes derivados de ILD destinados al fin del A. 14, fracción II de la LDF (gg)	Cuenta Pública					pesos	Art. 14 y 21 de la LDF
d	Monto de Ingresos Excedentes derivados de ILD destinados al fin del A. 14, fracción III de la LDF (hh)	Cuenta Pública					pesos	Art. 14 y 21 de la LDF
e	Monto de Ingresos Excedentes derivados de ILD destinados al fin del artículo noveno transitorio de la LDF (ii)						pesos	Art. Noveno Transitorio de la LDF

B. INDICADORES CUALITATIVOS

1	Análisis Costo-Beneficio para programas o proyectos de inversión mayores a 10 millones de UDIS (jj)	Página de internet de la Secretaría de Finanzas y Tesorería Municipal						Art. 13 frac. III y 21 de la LDF
2	Análisis de conveniencia y análisis de transferencia de riesgos de los proyectos APPs (kk)	Página de internet de la Secretaría de Finanzas y Tesorería Municipal						Art. 13 frac. III y 21 de la LDF
3	Identificación de población objetivo, destino y temporalidad de subsidios (ll)	Página de internet de la Secretaría de Finanzas y Tesorería Municipal						Art. 13 frac. VII y 21 de la LDF

INDICADORES DE DEUDA PÚBLICA

A. INDICADORES CUANTITATIVOS

1 Obligaciones a Corto Plazo								
a	Límite de Obligaciones a Corto Plazo (mm)						pesos	Art. 30 frac. I de la LDF
b	Obligaciones a Corto Plazo (nn)						pesos	Art. 30 frac. I de la LDF

[Handwritten signature and scribbles]