



INFORMACIÓN PROGRAMÁTICA



CUENTA PÚBLICA | 2026
ENTIDAD FEDERATIVA DE TLAXCALA |
AL 31 DE MARZO



USET

UNA NUEVA HISTORIA

SECRETARÍA DE ECONOMÍA

SECTOR PARAESTATAL


Unidad de Servicios Educativos del Estado de Tlaxcala
Gasto por Categoría Programática
Del 1 de Enero al 31 de Marzo de 2026

Concepto	Egresos					Subejercicio
	Aprobado	Ampliaciones/ (Reducciones)	Modificado	Devengado	Pagado	
	1	2	3 = (1 + 2)	4	5	
Programas						
Subsidios: Sector Social y Privado o Entidades Federativas y Municipios						
Sujetos a Reglas de Operación						
Otros Subsidios						
Desempeño de las Funciones	8,320,855,060	9,895	8,320,864,955	1,413,513,649	1,413,248,968	6,907,351,305
Prestación de Servicios Públicos	8,320,855,060	9,895	8,320,864,955	1,413,513,649	1,413,248,968	6,907,351,305
Provisión de Bienes Públicos						
Planeación, seguimiento y evaluación de políticas públicas						
Promoción y fomento						
Regulación y supervisión						
Funciones de las Fuerzas Armadas (Únicamente Gobierno Federal)						
Específicos						
Proyectos de Inversión						
Administrativos y de Apoyo						
Apoyo al proceso presupuestario y para mejorar la eficiencia institucional						
Apoyo a la función pública y al mejoramiento de la gestión						
Operaciones ajenas						
Compromisos						
Obligaciones de cumplimiento de resolución jurisdiccional						
Desastres Naturales						
Obligaciones						
Pensiones y jubilaciones						
Aportaciones a la seguridad social						
Aportaciones a fondos de estabilización						
Aportaciones a fondos de inversión y reestructura de pensiones						
Programas de Gasto Federalizado (Gobierno Federal)						
Gasto Federalizado						
Participaciones a entidades federativas y municipios						
Costo financiero, deuda o apoyos a deudores y ahorradores de la banca						
Adeudos de ejercicios fiscales anteriores						
Total del Gasto	8,320,855,060	9,895	8,320,864,955	1,413,513,649	1,413,248,968	6,907,351,305

Programas y Proyectos de Inversión

+

Nombre del Proyecto o Programa	Municipio	Descripción	Importe Autorizado



SECTOR PARAESTATAL

FORMATO
C

TRIMESTRE A REPORTAR: ENERO-MARZO

No.	NIVEL	INDICADOR	TIPO DE INDICADOR	MÉTODO DE CÁLCULO	NUMERADOR	DENOMINADOR	PROGRAMADO %	ENE-MAR		ABR-JUN		JUL-SEPT		OCT-DIC		ALCANZADO META (%)	JUSTIFICACION DE VARIACIONES
								1°TRIMESTRE		2°TRIMESTRE		3°TRIMESTRE		4°TRIMESTRE			
								C	%	C	%	C	%	C	%		
1	FIN	Tasa bruta de escolarización del Nivel Preescolar en la Entidad Federativa.	ESTRATÉGICO	(Matrícula total al inicio de cursos en Educación Preescolar de 3 a 5 años atendida en los servicios educativos del estado en el periodo t / Población de 3 a 5 años en el estado en el periodo t) x 100	27,393	73942	37.05	0	0.00	0.00	0.00	0.00	0.00	0.00	0.00	0.00	NO APLICA
2	FIN	Tasa bruta de escolarización del Nivel Primaria en la Entidad Federativa.	ESTRATÉGICO	(Matrícula total al inicio de cursos en Educación Primaria de 6 a 11 años atendida en los servicios educativos del estado en el periodo t / Población de 6 a 11 años en el estado en el periodo t) x 100	95,479	145372	65.68	0	0.00	0.00	0.00	0.00	0.00	0.00	0.00	0.00	NO APLICA

3	FIN	Tasa bruta de escolarización del Nivel Secundaria en la Entidad Federativa.	ESTRATÉGICO	(Matrícula total al inicio de cursos en Educación Secundaria de 12 a 14 años atendida en los servicios educativos en el estado en el periodo t / Población de 12 a 14 años en el estado en el periodo t) x 100	62,311	75535	82.49	0	0.00	0.00	0.00	0.00	0.00	0.00	0.00	0.00	0.00	NO APLICA
4	PROPÓSITO	Porcentaje de trabajadores de Educación Básica a Nivel Preescolar pagados a través del FONE.	ESTRATÉGICO	(Número de trabajadores de Educación Básica a Nivel Preescolar en la Entidad Federativa que son pagados a través del FONE en el periodo t / Número total de trabajadores de Educación Pública Básica a Nivel Preescolar en la Entidad Federativa en el periodo t) x 100	2,261	2957	76.46	2,129	18.00	0.00	0.00	0.00	0.00	0.00	0.00	0.00	18.00	LA VARIACIÓN SE DEBE A LOS MOVIMIENTOS REGISTRADOS EN LAS PLAZAS, TALES COMO ALTAS, BAJAS, LICENCIAS Y CAMBIOS DE CENTRO DE TRABAJO

SECTOR PARAESTATAL

5	PROPÓSITO	Porcentaje de trabajadores de Educación Básica a Nivel Primaria pagados a través del FONE.	ESTRATÉGICO	(Número de trabajadores de Educación Básica a Nivel Primaria en la Entidad Federativa que son pagados a través del FONE en el periodo t / Número total de trabajadores de Educación Pública Básica a Nivel Primaria en la Entidad Federativa en el periodo t) x 100	6,118	8053	75.97	6,159	19.12	0.00	0.00	0.00	0.00	0.00	0.00	19.12	LA VARIACIÓN SE DEBE A LOS MOVIMIENTOS REGISTRADOS EN LAS PLAZAS, TALES COMO ALTAS, BAJAS, LICENCIAS Y CAMBIOS DE CENTRO DE TRABAJO
6	PROPÓSITO	Porcentaje de trabajadores de Educación Básica a Nivel Secundaria pagados a través del FONE.	ESTRATÉGICO	(Número de trabajadores de Educación Básica a Nivel Secundaria en la Entidad Federativa que son pagados a través del FONE en el periodo t / Número total de trabajadores de Educación Pública Básica a Nivel Secundaria en	6,316	6925	91.21	6,531	23.58	0.00	0.00	0.00	0.00	0.00	0.00	23.58	LA VARIACIÓN SE DEBE A LOS MOVIMIENTOS REGISTRADOS EN LAS PLAZAS, TALES COMO ALTAS, BAJAS, LICENCIAS Y CAMBIOS DE CENTRO DE TRABAJO

				la Entidad Federativa en el periodo t) x 100.														
7	COMPONENTE	Tasa neta de plazas presupuestas pagadas a los trabajadores de Educación Básica en el nivel Preescolar, que ocupan plazas FONE en la Entidad Federativa.	GESTIÓN	(Sumatoria de plazas presupuestales FONE pagadas en la Entidad Federativa en Educación Básica en el nivel Preescolar en el periodo t / Sumatoria de plazas FONE ocupadas en la Entidad Federativa en Educación Básica en el nivel Preescolar en el periodo t) x 100	2,580	2580	100.00	2,713	105.16	0.00	0.00	0.00	0.00	0.00	0.00	26.29		CUMPLIMIENTO DE ACUERDO A LO PROGRAMADO
8	COMPONENTE	Tasa neta de plazas presupuestas pagadas a los trabajadores de Educación Básica en el nivel Primaria,	GESTIÓN	(Sumatoria de plazas presupuestales FONE pagadas en la Entidad Federativa en Educación Básica en el nivel Primaria en el periodo	7,797	7797	100.00	7,805	100.10	0.00	0.00	0.00	0.00	0.00	0.00	25.03		CUMPLIMIENTO DE ACUERDO A LO PROGRAMADO

SECTOR PARAESTATAL

		que ocupan plazas FONE en la Entidad Federativa.		t / Sumatoria de plazas FONE ocupadas en la Entidad Federativa en Educación Básica en el nivel Primaria en el periodo t) x 100														
9	COMPONENTE	Tasa neta de plazas presupuestas pagadas a los trabajadores de Educación Básica en el nivel Secundaria, que ocupan plazas FONE en la Entidad Federativa.	GESTIÓN	(Sumatoria de plazas presupuestales FONE pagadas en la Entidad Federativa en Educación Básica en el nivel Secundaria en el periodo t / Sumatoria de plazas FONE ocupadas en la Entidad Federativa en Educación Básica en el nivel Secundaria en el periodo t) x 100	15,919	15919	100.00	16,172	101.59	0.00	0.00	0.00	0.00	0.00	0.00	0.00	25.40	CUMPLIMIENTO DE ACUERDO A LO PROGRAMADO

CUENTA PUBLICA
ENTIDAD FEDERATIVA DE TLAXCALA
AL 31 DE MARZO

2026

10	ACTIVIDAD	Porcentaje del presupuesto ejercido para el pago de la nómina de los trabajadores de Educación Básica que ocupan plazas FONE en la Entidad Federativa.	GESTIÓN	(Presupuesto ejercido en el pago de nómina (Servicios Personales) al término del trimestre t / Total del presupuesto Aprobado al inicio del Ejercicio Fiscal correspondiente) x 100	7,615,091,503	7615091503	100.00	1,861,357,482	24.44	0.00	0.00	0.00	0.00	0.00	0.00	0.00	24.44	LA VARIACIÓN CORRESPONDE AL INFORME DEL EJERCICIO DE LOS RECURSOS DEL FONE DE LOS MESES DE ENERO Y FEBRERO; NO INCLUYE EL INFORME DE MARZO, EL CUAL SE REMITE DENTRO DE LOS PRIMEROS 10 DÍAS HÁBILES SIGUIENTES AL CIERRE DEL TRIMESTRE -
----	-----------	--	---------	---	---------------	------------	--------	---------------	-------	------	------	------	------	------	------	------	-------	---

