


LEY DE DISCIPLINA FINANCIERA



CUENTA PÚBLICA | 2026
ENTIDAD FEDERATIVA DE TLAXCALA
AL 31 DE MARZO



USET

Unidad de Servicios Educativos del Estado de Tlaxcala (a)
Estado de Situación Financiera Detallado - LDF
Al 31 de diciembre de 2025 y al 31 de Marzo de 2026 (b)
(PESOS)

Concepto (c)	2026 (d)	31 de diciembre de 2025 (e)	Concepto (c)	2026 (d)	31 de diciembre de 2025 (e)
ACTIVO			PASIVO		
Activo Circulante			Activo Circulante		
a. Efectivo y Equivalentes (a=a1+a2+a3+a4+a5+a6+a7)	190,660,613	227,853,292	a. Cuentas por Pagar a Corto Plazo (a=a1+a2+a3+a4+a5+a6+a7+a8+a9)	21,187,554	154,978,372
a1) Efectivo	0	0	a1) Servicios Personales por Pagar a Corto Plazo	1,952,518	17,225,682
a2) Bancos/Tesorería	190,660,613	227,853,292	a2) Proveedores por Pagar a Corto Plazo	18,554,747	131,395,696
a3) Bancos/Dependencias y Otros	0	0	a3) Contratistas por Obras Públicas por Pagar a Corto Plazo	0	3,143,191
a4) Inversiones Temporales (Hasta 3 meses)	0	0	a4) Participaciones y Aportaciones por Pagar a Corto Plazo	0	0
a5) Fondos con Afectación Específica	0	0	a5) Transferencias Otorgadas por Pagar a Corto Plazo	40,905	1,114,988
a6) Depósitos de Fondos de Terceros en Garantía y/o Administración	0	0	a6) Intereses, Comisiones y Otros Gastos de la Deuda Pública por Pagar a Corto Plazo	0	0
a7) Otros Efectivos y Equivalentes	0	0	a7) Retenciones y Contribuciones por Pagar a Corto Plazo	531,914	1,876,661
b. Derechos a Recibir Efectivo o Equivalentes (b=b1+b2+b3+b4+b5+b6+b7)	706,321	541,349	a8) Devoluciones de la Ley de Ingresos por Pagar a Corto Plazo	0	0
b1) Inversiones Financieras de Corto Plazo	0	0	a9) Otras Cuentas por Pagar a Corto Plazo	107,470	222,155
b2) Cuentas por Cobrar a Corto Plazo	0	0	b. Documentos por Pagar a Corto Plazo (b=b1+b2+b3)	0	0
b3) Deudores Diversos por Cobrar a Corto Plazo	706,321	541,349	b1) Documentos Comerciales por Pagar a Corto Plazo	0	0
b4) Ingresos por Recuperar a Corto Plazo	0	0	b2) Documentos con Contratistas por Obras Públicas por Pagar a Corto Plazo	0	0
b5) Deudores por Anticipos de la Tesorería a Corto Plazo	0	0	b3) Otros Documentos por Pagar a Corto Plazo	0	0
b6) Préstamos Otorgados a Corto Plazo	0	0	c. Porción a Corto Plazo de la Deuda Pública a Largo Plazo (c=c1+c2)	0	0
b7) Otros Derechos a Recibir Efectivo o Equivalentes a Corto Plazo	0	0	c1) Porción a Corto Plazo de la Deuda Pública	0	0
c. Derechos a Recibir Bienes o Servicios (c=c1+c2+c3+c4+c5)	1,676,299	2,087,352	c2) Porción a Corto Plazo de Arrendamiento Financiero	0	0
c1) Anticipo a Proveedores por Adquisición de Bienes y Prestación de Servicios a Corto Plazo	0	0	d. Títulos y Valores a Corto Plazo	0	0
c2) Anticipo a Proveedores por Adquisición de Bienes Inmuebles y Muebles a Corto Plazo	0	0	e. Pasivos Diferidos a Corto Plazo (e=e1+e2+e3)	0	0
c3) Anticipo a Proveedores por Adquisición de Bienes Intangibles a Corto Plazo	0	0	e1) Ingresos Cobrados por Adelantado a Corto Plazo	0	0
c4) Anticipo a Contratistas por Obras Públicas a Corto Plazo	1,676,299	2,087,352	e2) Intereses Cobrados por Adelantado a Corto Plazo	0	0
c5) Otros Derechos a Recibir Bienes o Servicios a Corto Plazo	0	0	e3) Otros Pasivos Diferidos a Corto Plazo	0	0
d. Inventarios (d=d1+d2+d3+d4+d5)	0	0	f. Fondos y Bienes de Terceros en Garantía y/o Administración a Corto Plazo (f=f1+f2+f3+f4+f5+f6)	0	0
d1) Inventario de Mercancías para Venta	0	0	f1) Fondos en Garantía a Corto Plazo	0	0
d2) Inventario de Mercancías Terminadas	0	0	f2) Fondos en Administración a Corto Plazo	0	0
d3) Inventario de Mercancías en Proceso de Elaboración	0	0	f3) Fondos Contingentes a Corto Plazo	0	0
d4) Inventario de Materias Primas, Materiales y Suministros para Producción	0	0	f4) Fondos de Fideicomisos, Mandatos y Contratos Análogos a Corto Plazo	0	0
d5) Bienes en Tránsito	0	0	f5) Otros Fondos de Terceros en Garantía y/o Administración a Corto Plazo	0	0
e. Almacenes	0	0	f6) Valores y Bienes en Garantía a Corto Plazo	0	0
f. Estimación por Pérdida o Deterioro de Activos Circulantes (f=f1+f2)	0	0	g. Provisiones a Corto Plazo (g=g1+g2+g3)	0	0
f1) Estimaciones para Cuentas Incobrables por Derechos a Recibir Efectivo o Equivalentes	0	0	g1) Provisión para Demandas y Juicios a Corto Plazo	0	0
f2) Estimación por Deterioro de Inventarios	0	0	g2) Provisión para Contingencias a Corto Plazo	0	0
g. Otros Activos Circulantes (g=g1+g2+g3+g4)	0	0	g3) Otras Provisiones a Corto Plazo	0	0
g1) Valores en Garantía	0	0	h. Otros Pasivos a Corto Plazo (h=h1+h2+h3)	0	0
g2) Bienes en Garantía (excluye depósitos de fondos)	0	0	h1) Ingresos por Clasificar	0	0
g3) Bienes Derivados de Embargos, Decomisos, Aseguramientos y Dación en Pago	0	0	h2) Recaudación por Participar	0	0
g4) Adquisición con Fondos de Terceros	0	0	h3) Otros Pasivos Circulantes	0	0
IA. Total de Activos Circulantes (IA = a + b + c + d + e + f + g)	193,043,233	230,481,993	IIA. Total de Pasivos Circulantes (IIA = a + b + c + d + e + f + g + h)	21,187,554	154,978,372
Activo No Circulante			Pasivo No Circulante		
a. Inversiones Financieras a Largo Plazo	0	0	a. Cuentas por Pagar a Largo Plazo	0	0
b. Derechos a Recibir Efectivo o Equivalentes a Largo Plazo	0	0	b. Documentos por Pagar a Largo Plazo	0	0
c. Bienes Inmuebles, Infraestructura y Construcciones en Proceso	475,901,762	461,648,602	c. Deuda Pública a Largo Plazo	0	0
d. Bienes Muebles	322,135,821	322,055,781	d. Pasivos Diferidos a Largo Plazo	0	0
e. Activos Intangibles	836,704	836,704	e. Fondos y Bienes de Terceros en Garantía y/o en Administración a Largo Plazo	0	0
f. Depreciación, Deterioro y Amortización Acumulada de Bienes	0	0	f. Provisiones a Largo Plazo	0	0
g. Activos Diferidos	0	0	IIIB. Total de Pasivos No Circulantes (IIIB = a + b + c + d + e + f)	0	0
h. Estimación por Pérdida o Deterioro de Activos no Circulantes	0	0	II. Total del Pasivo (II = IIA + IIIB)	21,187,554	154,978,372
i. Otros Activos no Circulantes	0	0	HACIENDA PÚBLICA/PATRIMONIO		
IB. Total de Activos No Circulantes (IB = a + b + c + d + e + f + g + h + i)	798,874,307	784,541,087	IIIA. Hacienda Pública/Patrimonio Contribuido (IIIA = a + b + c)	592,007,921	577,754,741
I. Total del Activo (I = IA + IB)	991,917,540	1,015,023,080	a. Aportaciones	591,288,421	577,035,241
			b. Donaciones de Capital	719,500	719,500
			c. Actualización de la Hacienda Pública/Patrimonio	0	0
			IIIB. Hacienda Pública/Patrimonio Generado (IIIB = a + b + c + d + e)	378,722,054	282,289,967
			a. Resultado del Ejercicio (Ahorro/ Desahorro)	107,374,762	63,868,022
			b. Resultados de Ejercicios Anteriores	271,347,302	218,421,944
			c. Revalúos	0	0
			d. Reservas	0	0
			e. Rectificaciones de Resultados de Ejercicios Anteriores	0	0
			IIIC. Exceso o Insuficiencia en la Actualización de la Hacienda Pública/Patrimonio (IIIC=a+b)	0	0
			a. Resultado por Posición Monetaria	0	0
			b. Resultado por Tenencia de Activos no Monetarios	0	0
			III. Total Hacienda Pública/Patrimonio (III = IIIA + IIIB + IIIC)	970,729,986	860,044,708
			IV. Total del Pasivo y Hacienda Pública/Patrimonio (IV = II + III)	991,917,540	1,015,023,080

Dr. Homero Meneses Hernández
 Secretario de Educación Pública y
 Director General de la USET

Luz René Suárez Suárez
 Director de Administración y Finanzas

Unidad de Servicios Educativos del Estado de Tlaxcala (a)
Informe Analítico de la Deuda Pública y Otros Pasivos - LDF

Del 1 de Enero al 31 de Marzo de 2026 (b)


(PESOS)

Denominación de la Deuda Pública y Otros Pasivos (c)	Saldo al 31 de diciembre de 2025 (d)	Disposiciones del Periodo (e)	Amortizaciones del Periodo (f)	Revaluaciones, Reclasificación (g)	Saldo Final del Periodo (h) h=d+e-f+g	Pago de Intereses del Periodo (i)	Pago de Comisiones v demás (j)
1. Deuda Pública (1=A+B)	0	0	0	0	0	0	0
A. Corto Plazo (A=a1+a2+a3)	0	0	0	0	0	0	0
a1) Instituciones de Crédito	0	0	0	0	0	0	0
a2) Títulos y Valores	0	0	0	0	0	0	0
a3) Arrendamientos Financieros	0	0	0	0	0	0	0
B. Largo Plazo (B=b1+b2+b3)	0	0	0	0	0	0	0
b1) Instituciones de Crédito	0	0	0	0	0	0	0
b2) Títulos y Valores	0	0	0	0	0	0	0
b3) Arrendamientos Financieros	0	0	0	0	0	0	0
2. Otros Pasivos	154,978,372				21,187,554		
3. Total de la Deuda Pública y Otros Pasivos (3=1+2)	154,978,372				21,187,554		
4. Deuda Contingente 1 (informativo)	0	0	0	0	0	0	0
A. Deuda Contingente 1	0				0		
B. Deuda Contingente 2	0				0		
C. Deuda Contingente XX	0				0		
5. Valor de Instrumentos Bono Cupón Cero 2 (Informativo)	0	0	0	0	0	0	0
A. Instrumento Bono Cupón Cero 1	0				0		
B. Instrumento Bono Cupón Cero 2	0				0		
C. Instrumento Bono Cupón Cero XX	0				0		


1. Se refiere a cualquier financiamiento sin fuente o garantía de pago definida, que sea asumida de manera solidaria o subsidiaria por las Entidades Federativas con sus Municipios, organismos descentralizados y empresas de participación estatal mayoritaria y fideicomisos, locales o municipales, y por los Municipios con sus respectivos organismos descentralizados y empresas de participación municipal mayoritaria.

2. Se refiere al valor del Bono Cupón Cero que respalda el pago de los créditos asociados al mismo (Activo).

Obligaciones a Corto Plazo (k)	Monto Contratado (l)	Plazo Pactado (m)	Tasa de Interés (n)	Comisiones y Costos Relacionados (o)	Tasa Efectiva (p)
6. Obligaciones a Corto Plazo (informativo)	0	0	0	0	0
A. Crédito 1					
B. Crédito 2					
C. Crédito XX					





Dr. Homero Meneses Hernández
 Secretario de Educación Pública y
 Director General de la USET



Lic. René Suárez Suárez
 Director de Administración y Finanzas

Unidad de Servicios Educativos del Estado de Tlaxcala (a)										
Informe Analítico de Obligaciones Diferentes de Financiamientos – LDF										
Del 1 de Enero al 31 de Marzo de 2026 (b)										
(PESOS)										
Denominación de las Obligaciones Diferentes de Financiamiento (c)	Fecha del Contrato (d)	Fecha de inicio de operación del proyecto (e)	Fecha de vencimiento (f)	Monto de la inversión pactado (g)	Plazo pactado (h)	Monto promedio mensual del pago de la (i)	Monto promedio mensual del pago de la (j)	Monto pagado de la inversión (k)	Monto pagado de la inversión actualizado al (l)	Saldo pendiente por pagar de la (m = g - l)
A. Asociaciones Público Privadas (APP's) (A=a+b+c+d)	0	0	0	0	0	0	0	0	0	0
a) APP 1										0
b) APP 2										0
c) APP 3										0
d) APP XX										0
B. Otros Instrumentos (B=a+b+c+d)	0	0	0	0	0	0	0	0	0	0
a) Otro Instrumento 1										0
b) Otro Instrumento 2										0
c) Otro Instrumento 3										0
d) Otro Instrumento XX										0
C. Total de Obligaciones Diferentes de Financiamiento (C=A+B)	0	0	0	0	0	0	0	0	0	0


 Dr. Homero Meneses Hernández
 Secretario de Educación Pública y
 Director General de la USET


 Lic. René Suárez Suárez
 Director de Administración y Finanzas

Unidad de Servicios Educativos del Estado de Tlaxcala (a)
Balance Presupuestario - LDF
Del 1 de Enero al 31 de Marzo de 2026 (b)
(PESOS)


Concepto (c)	Estimado/ Aprobado (d)	Devengado	Recaudado/ Pagado
A. Ingresos Totales (A = A1+A2+A3)	8,320,855,060	1,520,298,014	1,520,298,014
A1. Ingresos de Libre Disposición	380,439,157	105,230,684	105,230,684
A2. Transferencias Federales Etiquetadas	7,940,415,903	1,415,067,330	1,415,067,330
A3. Financiamiento Neto	0	0	0
B. Egresos Presupuestarios¹ (B = B1+B2)	8,320,855,060	1,413,513,649	1,413,248,968
B1. Gasto No Etiquetado (sin incluir Amortización de la Deuda Pública)	380,439,157	15,421,125	15,156,443
B2. Gasto Etiquetado (sin incluir Amortización de la Deuda Pública)	7,940,415,903	1,398,092,524	1,398,092,524
C. Remanentes del Ejercicio Anterior (C = C1 + C2)	0	0	0
C1. Remanentes de Ingresos de Libre Disposición aplicados en el periodo			
C2. Remanentes de Transferencias Federales Etiquetadas aplicados en el periodo			
I. Balance Presupuestario (I = A - B + C)	0	106,784,365	107,049,046
II. Balance Presupuestario sin Financiamiento Neto (II = I - A3)	0	106,784,365	107,049,046
III. Balance Presupuestario sin Financiamiento Neto y sin Remanentes del Ejercicio Anterior (III= II - C)	0	106,784,365	107,049,046

Concepto	Aprobado	Devengado	Pagado
E. Intereses, Comisiones y Gastos de la Deuda (E = E1+E2)	0	0	0
E1. Intereses, Comisiones y Gastos de la Deuda con Gasto No Etiquetado			
E2. Intereses, Comisiones y Gastos de la Deuda con Gasto Etiquetado			
IV. Balance Primario (IV = III + E)	0	106,784,365	107,049,046


Concepto	Estimado/ Aprobado	Devengado	Recaudado/ Pagado
F. Financiamiento (F = F1 + F2)	0	0	0
F1. Financiamiento con Fuente de Pago de Ingresos de Libre Disposición			
F2. Financiamiento con Fuente de Pago de Transferencias Federales Etiquetadas			
G. Amortización de la Deuda (G = G1 + G2)	0	0	0
G1. Amortización de la Deuda Pública con Gasto No Etiquetado			
G2. Amortización de la Deuda Pública con Gasto Etiquetado			
A3. Financiamiento Neto (A3 = F - G)	0	0	0

Concepto	Estimado/ Aprobado	Devengado	Recaudado/ Pagado
A1. Ingresos de Libre Disposición	380,439,157	105,230,684	105,230,684
A3.1 Financiamiento Neto con Fuente de Pago de Ingresos de Libre Disposición (A3.1 = F1 - G1)	0	0	0
F1. Financiamiento con Fuente de Pago de Ingresos de Libre Disposición	0	0	0
G1. Amortización de la Deuda Pública con Gasto No Etiquetado	0	0	0
B1. Gasto No Etiquetado (sin incluir Amortización de la Deuda Pública)	380,439,157	15,421,125	15,156,443
C1. Remanentes de Ingresos de Libre Disposición aplicados en el periodo		0	0
V. Balance Presupuestario de Recursos Disponibles (V = A1 + A3.1 - B1 + C1)	0	89,809,559	90,074,240
VI. Balance Presupuestario de Recursos Disponibles sin Financiamiento Neto (VI = V - A3.1)	0	89,809,559	90,074,240

Concepto	Estimado/ Aprobado	Devengado	Recaudado/ Pagado
A2. Transferencias Federales Etiquetadas	7,940,415,903	1,415,067,330	1,415,067,330
A3.2 Financiamiento Neto con Fuente de Pago de Transferencias Federales Etiquetadas (A3.2 = F2 - G2)	0	0	0
F2. Financiamiento con Fuente de Pago de Transferencias Federales Etiquetadas	0	0	0
G2. Amortización de la Deuda Pública con Gasto Etiquetado	0	0	0
B2. Gasto Etiquetado (sin incluir Amortización de la Deuda Pública)	7,940,415,903	1,398,092,524	1,398,092,524
C2. Remanentes de Transferencias Federales Etiquetadas aplicados en el periodo		0	0
VII. Balance Presupuestario de Recursos Etiquetados (VII = A2 + A3.2 - B2 + C2)	0	16,974,806	16,974,806
VIII. Balance Presupuestario de Recursos Etiquetados sin Financiamiento Neto (VIII = VII - A3.2)	0	16,974,806	16,974,806



 Dr. Homero Meneses Hernández
 Secretario de Educación Pública y
 Director General de la USET



 Lic. René Suárez Suárez
 Director de Administración y Finanzas

Unidad de Servicios Educativos del Estado de Tlaxcala (a)
 Estado Analítico de Ingresos Detallado - LDF
 Del 1 de Enero al 31 de Marzo de 2026 (b)
 (PESOS)

Concepto (c)	Ingreso					Diferencia (e)
	Estimado (d)	Ampliaciones/ (Reducciones)	Modificado	Devengado	Recaudado	
Ingresos de Libre Disposición						
A. Impuestos			0			0
B. Cuotas y Aportaciones de Seguridad Social			0			0
C. Contribuciones de Mejoras			0			0
D. Derechos			0			0
E. Productos			0			0
F. Aprovechamientos			0			0
G. Ingresos por Ventas de Bienes y Prestación Servicios			0			0
H. Participaciones (H=h1+h2+h3+h4+h5+h6+h7+h8+h9+h10+h11)	0	0	0	0	0	0
h1) Fondo General de Participaciones			0			0
h2) Fondo de Fomento Municipal			0			0
h3) Fondo de Fiscalización y Recaudación			0			0
h4) Fondo de Compensación			0			0
h5) Fondo de Extracción de Hidrocarburos			0			0
h6) Impuesto Especial Sobre Producción y Servicios			0			0
h7) 0.136% de la Recaudación Federal Participable			0			0
h8) 3.17% Sobre Extracción de Petróleo			0			0
h9) Gasolinas y Diésel			0			0
h10) Fondo del Impuesto Sobre la Renta			0			0
h11) Fondo de Estabilización de los Ingresos de las Entidades Federativas			0			0
I. Incentivos Derivados de la Colaboración Fiscal (I=i1+i2+i3+i4+i5)	0	0	0	0	0	0
i1) Tenencia o Uso de Vehículos			0			0
i2) Fondo de Compensación ISAN			0			0
i3) Impuesto Sobre Automóviles Nuevos			0			0
i4) Fondo de Compensación de Repecos-Intermedios			0			0
i5) Otros Incentivos Económicos			0			0
J. Transferencias y Asignaciones	380,439,157		380,439,157	105,202,658	105,202,658	-275,236,499
K. Convenios	0	0	28,026	28,026	28,026	28,026
k1) Otros Convenios y Subsidios		28,026	28,026	28,026	28,026	28,026
L. Otros Ingresos de Libre Disposición (L=l1+l2)	0	0	0	0	0	0
l1) Participaciones en Ingresos Locales			0			0
l2) Otros Ingresos de Libre Disposición			0			0
I. Total de Ingresos de Libre Disposición (I=A+B+C+D+E+F+G+H+I+J+K+L)	380,439,157	28,026	380,467,183	105,230,684	105,230,684	-275,208,473
Ingresos Excedentes de Ingresos de Libre Disposición						0
Transferencias Federales Etiquetadas						
A. Aportaciones (A=a1+a2+a3+a4+a5+a6+a7+a8)	0	0	0	0	0	0
a1) Fondo de Aportaciones para la Nómina Educativa y Gasto Operativo			0			0

Unidad de Servicios Educativos del Estado de Tlaxcala (a)
Estado Analítico de Ingresos Detallado - LDF
Del 1 de Enero al 31 de Marzo de 2026 (b)
(PESOS)

Concepto (c)	Ingreso					Diferencia (e)
	Estimado (d)	Ampliaciones/ (Reducciones)	Modificado	Devengado	Recaudado	
a2) Fondo de Aportaciones para los Servicios de Salud			0			0
a3) Fondo de Aportaciones para la Infraestructura Social			0			0
a4) Fondo de Aportaciones para el Fortalecimiento de los Municipios y de las			0			0
a5) Fondo de Aportaciones Múltiples			0			0
a6) Fondo de Aportaciones para la Educación Tecnológica y de Adultos			0			0
a7) Fondo de Aportaciones para la Seguridad Pública de los Estados y del Distrito Federal			0			0
a8) Fondo de Aportaciones para el Fortalecimiento de las Entidades Federativas			0			0
B. Convenios (B=b1+b2+b3+b4)	0	0		0	0	0
b1) Convenios de Protección Social en Salud				0		0
b2) Convenios de Descentralización				0		0
b3) Convenios de Reasignación				0		0
b4) Otros Convenios y Subsidios				0		0
C. Fondos Distintos de Aportaciones (C=c1+c2)	0	0		0	0	0
c1) Fondo para Entidades Federativas y Municipios Productores de Hidrocarburos				0		0
c2) Fondo Minero				0		0
D. Transferencias, Asignaciones, Subsidios y Subvenciones,	7,940,415,903		7,940,415,903	1,415,067,330	1,415,067,330	-6,525,348,573
E. Otras Transferencias Federales Etiquetadas				0		0
II. Total de Transferencias Federales Etiquetadas (II = A + B + C + D + E)	7,940,415,903	0	7,940,415,903	1,415,067,330	1,415,067,330	-6,525,348,573
III. Ingresos Derivados de Financiamientos (III = A)	0	0	0	0	0	0
A. Ingresos Derivados de Financiamientos				0		0
IV. Total de Ingresos (IV = I + II + III)	8,320,855,060	28,026	8,320,883,086	1,520,298,014	1,520,298,014	-6,800,557,046
Datos Informativos						
1. Ingresos Derivados de Financiamientos con Fuente de Pago de Ingresos de Libre Disposición				0		0
2. Ingresos Derivados de Financiamientos con Fuente de Pago de Transferencias Federales Etiquetadas				0		0
3. Ingresos Derivados de Financiamientos (3 = 1 + 2)	0	0	0	0	0	0

Dr. Homero Meneses Hernández
 Secretario de Educación Pública y
 Director General de la USET

Lic. René Suárez Suárez
 Director de Administración y Finanzas

Unidad de Servicios Educativos del Estado de Tlaxcala (a)
 Estado Analítico de Ingresos Detallado - LDF
 Del 1 de Enero al 31 de Marzo de 2026 (b)
 (PESOS)

Concepto (c)	Ingreso					Diferencia (e)
	Estimado (d)	Ampliaciones/ (Reducciones)	Modificado	Devengado	Recaudado	
a2) Fondo de Aportaciones para los Servicios de Salud			0			0
a3) Fondo de Aportaciones para la Infraestructura Social			0			0
a4) Fondo de Aportaciones para el Fortalecimiento de los Municipios y de las			0			0
a5) Fondo de Aportaciones Múltiples			0			0
a6) Fondo de Aportaciones para la Educación Tecnológica y de Adultos			0			0
a7) Fondo de Aportaciones para la Seguridad Pública de los Estados y del Distrito Federal			0			0
a8) Fondo de Aportaciones para el Fortalecimiento de las Entidades Federativas			0			0
B. Convenios (B=b1+b2+b3+b4)	0	0		0	0	0
b1) Convenios de Protección Social en Salud				0		0
b2) Convenios de Descentralización				0		0
b3) Convenios de Reasignación				0		0
b4) Otros Convenios y Subsidios				0		0
C. Fondos Distintos de Aportaciones (C=c1+c2)	0	0		0	0	0
c1) Fondo para Entidades Federativas y Municipios Productores de Hidrocarburos				0		0
c2) Fondo Minero				0		0
D. Transferencias, Asignaciones, Subsidios y Subvenciones,	7,940,415,903		7,940,415,903	1,415,067,330	1,415,067,330	-6,525,348,573
E. Otras Transferencias Federales Etiquetadas				0		0
II. Total de Transferencias Federales Etiquetadas (II = A + B + C + D + E)	7,940,415,903	0	7,940,415,903	1,415,067,330	1,415,067,330	-6,525,348,573
III. Ingresos Derivados de Financiamientos (III = A)	0	0	0	0	0	0
A. Ingresos Derivados de Financiamientos				0		0
IV. Total de Ingresos (IV = I + II + III)	8,320,855,060	28,026	8,320,883,086	1,520,298,014	1,520,298,014	-6,800,557,046
Datos Informativos						
1. Ingresos Derivados de Financiamientos con Fuente de Pago de Ingresos de Libre Disposición				0		0
2. Ingresos Derivados de Financiamientos con Fuente de Pago de Transferencias Federales Etiquetadas				0		0
3. Ingresos Derivados de Financiamientos (3 = 1 + 2)	0	0	0	0	0	0

Dr. Homero Meneses Hernández
 Secretario de Educación Pública y
 Director General de la USET

Lic. René Suárez Suárez
 Director de Administración y Finanzas

Unidad de Servicios Educativos del Estado de Tlaxcala (a)
Estado Analítico del Ejercicio del Presupuesto de Egresos Detallado - LDF
Clasificación por Objeto del Gasto (Capítulo y Concepto)
Del 1 de Enero al 31 de Marzo de 2026 (b)

(PESOS)

Concepto (c)	Egresos					Subejercicio (e)
	Aprobado (d)	Ampliaciones/ (Reducciones)	Modificado	Devengado	Pagado	
I. Gasto No Etiquetado (I=A+B+C+D+E+F+G+H)	380,439,157	9,894	380,449,052	15,421,125	15,156,443	365,027,927
A. Servicios Personales (A=a1+a2+a3+a4+a5+a6+a7)	115,968,747	0	115,968,747	10,467,183	10,467,183	105,501,564
a1) Remuneraciones al Personal de Carácter Permanente			0			0
a2) Remuneraciones al Personal de Carácter Transitorio	35,014,596	0	35,014,596	8,253,544	8,253,544	26,761,052
a3) Remuneraciones Adicionales y Especiales	24,315,522	0	24,315,522	821,382	821,382	23,494,141
a4) Seguridad Social			0			0
a5) Otras Prestaciones Sociales y Económicas	56,638,629	0	56,638,629	1,392,257	1,392,257	55,246,372
a6) Previsiones			0			0
a7) Pago de Estímulos a Servidores Públicos			0			0
B. Materiales y Suministros (B=b1+b2+b3+b4+b5+b6+b7+b8+b9)	28,462,759	-3,881,416	24,781,343	1,456,096	1,191,414	23,325,247
b1) Materiales de Administración, Emisión de Documentos y Artículos Oficiales	8,229,924	-30,256	8,199,668	241,148	241,148	7,958,519
b2) Alimentos y Utensilios	13,380,987	-3,315,239	10,065,748	422,792	158,111	9,642,955
b3) Materias Primas y Materiales de Producción y Comercialización	770,501	-263,537	506,964	0	0	506,964
b4) Materiales y Artículos de Construcción y de Reparación	112,750	3,830	116,380	8,197	8,197	108,183
b5) Productos Químicos, Farmacéuticos y de Laboratorio	362,195	1,162	363,357	3,314	3,314	360,043
b6) Combustibles, Lubricantes y Aditivos	4,477,653	-169,030	4,308,623	775,032	775,032	3,533,591
b7) Vestuario, Blancos, Prendas de Protección y Artículos Deportivos	956,864	60,482	1,017,346	5,024	5,024	1,012,322
b8) Materiales y Suministros Para Seguridad			0			0
b9) Herramientas, Refacciones y Accesorios Menores	171,885	31,372	203,257	588	588	202,669
C. Servicios Generales (C=c1+c2+c3+c4+c5+c6+c7+c8+c9)	174,538,265	-4,840,875	169,697,390	2,395,012	2,395,012	167,302,378
c1) Servicios Básicos	1,226,433	0	1,226,433	0	0	1,226,433
c2) Servicios de Arrendamiento	37,900,494	-448,219	37,452,275	1,768,509	1,768,509	35,683,765
c3) Servicios Profesionales, Científicos, Técnicos y Otros Servicios	9,206,121	-7,185,233	2,020,888	804	804	2,020,084
c4) Servicios Financieros, Bancarios y Comerciales	3,687,000	141,030	3,828,030	74,178	74,178	3,753,852
c5) Servicios de Instalación, Reparación, Mantenimiento y Conservación	7,936,045	10,723	7,946,768	31,250	31,250	7,915,518
c6) Servicios de Comunicación Social y Publicidad	15,000	39,923	54,923	0	0	54,923
c7) Servicios de Traslado y Viáticos	1,467,833	-2,075	1,465,758	105,370	105,370	1,360,388
c8) Servicios Oficiales	10,408,338	2,574,976	12,983,314	9,280	9,280	12,974,034
c9) Otros Servicios Generales	102,691,001	28,000	102,719,001	405,620	405,620	102,313,381
D. Transferencias, Asignaciones, Subsidios y Otras Ayudas (D=d1+d2+d3+d4+d5+d6+d7+d8+d9)	18,592,298	8,362,135	26,954,433	1,102,834	1,102,834	25,851,599
d1) Transferencias Internas y Asignaciones al Sector Público			0			0
d2) Transferencias al Resto del Sector Público			0			0
d3) Subsidios y Subvenciones			0			0
d4) Ayudas Sociales			0			0
d5) Pensiones y Jubilaciones	18,592,298	8,362,135	26,954,433	1,102,834	1,102,834	25,851,599
d6) Transferencias a Fideicomisos, Mandatos y Otros Análogos			0			0
d7) Transferencias a la Seguridad Social			0			0
d8) Donativos			0			0
d9) Transferencias al Exterior			0			0
E. Bienes Muebles, Inmuebles e Intangibles (E=e1+e2+e3+e4+e5+e6+e7+e8+e9)	18,320,428	170,051	18,490,479	0	0	18,490,479
e1) Mobiliario y Equipo de Administración	5,361,699	-37,028	5,324,671	0	0	5,324,671
e2) Mobiliario y Equipo Educativo y Recreativo	885,285	205,294	1,090,579	0	0	1,090,579
e3) Equipo e Instrumental Médico y de Laboratorio	1,656,558	0	1,656,558	0	0	1,656,558
e4) Vehículos y Equipo de Transporte	10,000,892	0	10,000,892	0	0	10,000,892
e5) Equipo de Defensa y Seguridad			0			0
e6) Maquinaria, Otros Equipos y Herramientas	415,994	1,785	417,779	0	0	417,779
e7) Activos Biológicos			0			0
e8) Bienes Inmuebles			0			0
e9) Activos Intangibles			0			0
F. Inversión Pública (F=f1+f2+f3)	24,556,660	0	24,556,660	0	0	24,556,660
f1) Obra Pública en Bienes de Dominio Público	24,556,660	0	24,556,660	0	0	24,556,660
f2) Obra Pública en Bienes Propios			0			0
f3) Proyectos Productivos y Acciones de Fomento			0			0
G. Inversiones Financieras y Otras Provisiones (G=g1+g2+g3+g4+g5+g6+g7)	0	0	0	0	0	0
g1) Inversiones Para el Fomento de Actividades Productivas			0			0
g2) Acciones y Participaciones de Capital			0			0
g3) Compra de Títulos y Valores			0			0
g4) Concesión de Préstamos			0			0
g5) Inversiones en Fideicomisos, Mandatos y Otros Análogos			0			0
Fideicomiso de Desastres Naturales (Informativo)			0			0
g6) Otras Inversiones Financieras			0			0
g7) Provisiones para Contingencias y Otras Erogaciones Especiales			0			0
H. Participaciones y Aportaciones (H=h1+h2+h3)	0	0	0	0	0	0
h1) Participaciones			0			0
h2) Aportaciones			0			0
h3) Convenios			0			0

[Handwritten signature]

[Handwritten signature]

Unidad de Servicios Educativos del Estado de Tlaxcala (a)
Estado Analítico del Ejercicio del Presupuesto de Egresos Detallado - LDF
Clasificación por Objeto del Gasto (Capítulo y Concepto)
Del 1 de Enero al 31 de Marzo de 2026 (b)

(PESOS)

Concepto (c)	Egresos					Subejercicio (e)
	Aprobado (d)	Ampliaciones/ (Reducciones)	Modificado	Devengado	Pagado	
I. Deuda Pública (I=I1+I2+I3+I4+I5+I6+I7)	0	0	0	0	0	0
i1) Amortización de la Deuda Pública			0			0
i2) Intereses de la Deuda Pública			0			0
i3) Comisiones de la Deuda Pública			0			0
i4) Gastos de la Deuda Pública			0			0
i5) Costo por Coberturas			0			0
i6) Apoyos Financieros			0			0
i7) Adeudos de Ejercicios Fiscales Anteriores (ADEFAS)			0			0
II. Gasto Etiquetado (II=A+B+C+D+E+F+G+H+I)	7,940,415,903	-0	7,940,415,903	1,398,092,524	1,398,092,524	6,542,323,379
A. Servicios Personales (A=a1+a2+a3+a4+a5+a6+a7)	7,615,091,503	-0	7,615,091,503	1,339,734,486	1,339,734,486	6,275,357,017
a1) Remuneraciones al Personal de Carácter Permanente	3,626,829,454	-13,189,456	3,613,639,998	977,236,042	977,236,042	2,636,403,956
a2) Remuneraciones al Personal de Carácter Transitorio			0			0
a3) Remuneraciones Adicionales y Especiales	2,210,638,919	78,955	2,210,717,874	260,539,942	260,539,942	1,950,177,931
a4) Seguridad Social			0			0
a5) Otras Prestaciones Sociales y Económicas	1,720,641,573	12,117,522	1,732,759,095	97,606,884	97,606,884	1,635,152,210
a6) Previsiones			0			0
a7) Pago de Estímulos a Servidores Públicos	56,981,557	992,980	57,974,537	4,351,617	4,351,617	53,622,920
B. Materiales y Suministros (B=b1+b2+b3+b4+b5+b6+b7+b8+b9)	88,679,977	18,662	88,698,639	1,508	1,508	88,697,131
b1) Materiales de Administración, Emisión de Documentos y Artículos Oficiales	12,685,591	200	12,685,791	1,508	1,508	12,684,283
b2) Alimentos y Utensilios	72,570,343	0	72,570,343	0	0	72,570,343
b3) Materias Primas y Materiales de Producción y Comercialización	128	0	128	0	0	128
b4) Materiales y Artículos de Construcción y de Reparación	196,147	0	196,147	0	0	196,147
b5) Productos Químicos, Farmacéuticos y de Laboratorio	1,726,137	-22,268	1,703,869	0	0	1,703,869
b6) Combustibles, Lubricantes y Aditivos	0	22,268	22,268	0	0	22,268
b7) Vestuario, Blancos, Prendas de Protección y Artículos Deportivos	1,258,426	18,462	1,276,888	0	0	1,276,888
b8) Materiales y Suministros Para Seguridad			0			0
b9) Herramientas, Refacciones y Accesorios Menores	243,205	0	243,205	0	0	243,205
C. Servicios Generales (C=c1+c2+c3+c4+c5+c6+c7+c8+c9)	121,649,180	-18,662	121,630,518	35,677,934	35,677,934	85,952,584
c1) Servicios Básicos	58,076,135		58,076,135	8,831,825	8,831,825	49,244,310
c2) Servicios de Arrendamiento	3,991,920	0	3,991,920	12,760	12,760	3,979,160
c3) Servicios Profesionales, Científicos, Técnicos y Otros Servicios	89,352	21,840	111,192	0	0	111,192
c4) Servicios Financieros, Bancarios y Comerciales			0			0
c5) Servicios de Instalación, Reparación, Mantenimiento y Conservación	5,821,683	0	5,821,683	38,659	38,659	5,783,024
c6) Servicios de Comunicación Social y Publicidad			0			0
c7) Servicios de Traslado y Viáticos	305,521	0	305,521	0	0	305,521
c8) Servicios Oficiales	2,849,708	-40,502	2,809,206	0	0	2,809,206
c9) Otros Servicios Generales	50,514,861		50,514,861	26,794,690	26,794,690	23,720,171
D. Transferencias, Asignaciones, Subsidios y Otras Ayudas (D=d1+d2+d3+d4+d5+d6+d7+d8+d9)	114,995,243	0	114,995,243	22,678,596	22,678,596	92,316,647
d1) Transferencias Internas y Asignaciones al Sector Público	114,995,243	0	114,995,243	22,678,596	22,678,596	92,316,647
d2) Transferencias al Resto del Sector Público			0			0
d3) Subsidios y Subvenciones			0			0
d4) Ayudas Sociales			0			0
d5) Pensiones y Jubilaciones			0			0
d6) Transferencias a Fideicomisos, Mandatos y Otros Análogos			0			0
d7) Transferencias a la Seguridad Social			0			0
d8) Donativos			0			0
d9) Transferencias al Exterior			0			0
E. Bienes Muebles, Inmuebles e Intangibles (E=e1+e2+e3+e4+e5+e6+e7+e8+e9)	0	0	0	0	0	0
e1) Mobiliario y Equipo de Administración			0			0
e2) Mobiliario y Equipo Educativo y Recreativo			0			0
e3) Equipo e Instrumental Médico y de Laboratorio			0			0
e4) Vehículos y Equipo de Transporte			0			0
e5) Equipo de Defensa y Seguridad			0			0
e6) Maquinaria, Otros Equipos y Herramientas			0			0
e7) Activos Biológicos			0			0
e8) Bienes Inmuebles			0			0
e9) Activos Intangibles			0			0
F. Inversión Pública (F=f1+f2+f3)	0	0	0	0	0	0
f1) Obra Pública en Bienes de Dominio Público			0			0
f2) Obra Pública en Bienes Propios			0			0
f3) Proyectos Productivos y Acciones de Fomento			0			0
G. Inversiones Financieras y Otras Provisiones (G=g1+g2+g3+g4+g5+g6+g7)	0	0	0	0	0	0
g1) Inversiones Para el Fomento de Actividades Productivas			0			0
g2) Acciones y Participaciones de Capital			0			0

Unidad de Servicios Educativos del Estado de Tlaxcala (a)
 Estado Analítico del Ejercicio del Presupuesto de Egresos Detallado - LDF
 Clasificación por Objeto del Gasto (Capítulo y Concepto)
 Del 1 de Enero al 31 de Marzo de 2026 (b)

(PESOS)

Concepto (c)	Egresos					Subejercicio (e)
	Aprobado (d)	Ampliaciones/ (Reducciones)	Modificado	Devengado	Pagado	
g3) Compra de Títulos y Valores			0			0
g4) Concesión de Préstamos			0			0
g5) Inversiones en Fideicomisos, Mandatos y Otros Análogos			0			0
Fideicomiso de Desastres Naturales (Informativo)			0			0
g6) Otras Inversiones Financieras			0			0
g7) Provisiones para Contingencias y Otras Erogaciones Especiales			0			0
H. Participaciones y Aportaciones (H=h1+h2+h3)	0	0	0	0	0	0
h1) Participaciones			0			0
h2) Aportaciones			0			0
h3) Convenios			0			0
I. Deuda Pública (I=i1+i2+i3+i4+i5+i6+i7)	0	0	0	0	0	0
i1) Amortización de la Deuda Pública			0			0
i2) Intereses de la Deuda Pública			0			0
i3) Comisiones de la Deuda Pública			0			0
i4) Gastos de la Deuda Pública			0			0
i5) Costo por Coberturas			0			0
i6) Apoyos Financieros			0			0
i7) Adeudos de Ejercicios Fiscales Anteriores (ADEFAS)			0			0
III. Total de Egresos (III = I + II)	8,320,855,060	9,894	8,320,864,955	1,413,513,649	1,413,248,968	6,907,351,305

Dr. Homero Meneses Hernández
 Secretario de Educación Pública y
 Director General de la USET

Lic. René Suárez Suárez
 Director de Administración y Finanzas

Unidad de Servicios Educativos del Estado de Tlaxcala (a)
Estado Analítico del Ejercicio del Presupuesto de Egresos Detallado - LDF
Clasificación Administrativa
Del 1 de Enero al 31 de Marzo de 2026 (b)
(PESOS)

Concepto (c)	Egresos					Subejercicio (e)
	Aprobado (d)	Ampliaciones/ (Reducciones)	Modificado	Devengado	Pagado	
I. Gasto No Etiquetado (I=A+B+C+D+E+F+G+H)	380,439,157	9,895	380,449,052	15,421,125	15,156,443	365,027,927
Despacho de Dirección	1,497,408	10,699	1,508,106	149,342	133,102	1,358,764
Departamento Operativo	349,671	0	349,671	3,246	3,246	346,423
Órgano de Control Interno	384,074	0	384,074	0	0	384,074
Departamento de Asuntos Jurídicos	7,879,432	0	7,879,432	123,588	123,588	7,755,844
Departamento de Información y Difusión	79,195	255,850	335,045	0	0	335,045
Departamento de Tecnologías de la Información y Comunicación	1,283,199	0	1,283,199	1,436	1,436	1,281,763
Dirección del Sistema Estatal Para la Carrera de las Maestras y Maestros	1,437,933	0	1,437,933	23,135	23,135	1,414,798
Dirección de Planeación Educativa	608,579	0	608,579	6,129	6,129	602,450
Departamento de Programación y Proyectos Estratégicos	16,164,359	0	16,164,359	645,566	645,566	15,518,793
Departamento de Estadística	214,366	0	214,366	2,169	2,169	212,197
Departamento de Infraestructura y Equipamiento	18,354,354	0	18,354,354	11,929	11,929	18,342,425
Coordinación de Libros de Texto Gratuitos	2,352,003	0	2,352,003	0	0	2,352,003
Dirección de Relaciones Laborales	40,959,714	0	40,959,714	9,094,935	9,094,935	31,864,779
Departamento de Nómina Educativa	24,333,458	12,010	24,345,468	315,247	315,247	24,030,221
Coordinación de Seguridad e Higiene	784,275	0	784,275	0	0	784,275
Módulo Médico	230,818	0	230,818	0	0	230,818
253,580	0	253,580	0	0	0	253,580
Dirección de Administración y Finanzas	153,257,618	-2,970	153,254,642	1,171,638	1,171,638	152,083,004
Departamento de Recursos Financieros	18,207,555	-379,201	17,828,354	69,683	69,683	17,758,671
Departamento de Recursos Materiales y Servicios	45,552,919	-77,534	45,475,385	2,777,983	2,777,983	42,697,402
Departamento de Adquisiciones	1,072,404	0	1,072,404	18,669	18,669	1,053,735
Coordinación de Auditorías	80,746	1,224	81,970	9,414	9,414	72,556
Coordinación de Servicios Generales	72,222	0	72,222	0	0	72,222
Dirección de Educación Básica	3,373,660	0	3,373,660	144,350	144,350	3,229,309
Coordinación de Educación Inicial	1,278,024	0	1,278,024	0	0	1,278,024
CAI. 1 Acuatlapco	204,150	0	204,150	0	0	204,150
CAI. 2 Apizaco	201,062	0	201,062	0	0	201,062
CAI. 3 Apetatitlán	213,665	0	213,665	0	0	213,665
CAI. 4 Zacatelco	260,051	0	260,051	0	0	260,051
CAI. 5 Huamantla	274,447	0	274,447	0	0	274,447
CAI. 6 Panotla	272,946	0	272,946	0	0	272,946
CCAPI S 1	392,438	0	392,438	30,606	30,606	361,832
CCAPI S 2	392,438	0	392,438	30,606	30,606	361,832
CCAPI S 3	392,438	0	392,438	30,606	30,606	361,832
CCAPI S 4	392,438	0	392,438	30,606	30,606	361,832
CCAPI S 5	392,438	0	392,438	30,606	30,606	361,832
CCAPI S 6	392,438	0	392,438	30,606	30,606	361,832
Departamento de Educación Preescolar	41,441	0	41,441	0	0	41,441
Departamento de Educación Indígena	720,418	42,280	762,698	1,814	1,814	760,884
Departamento de Secundarias Generales	99,728	0	99,728	0	0	99,728
Departamento de Secundarias Técnicas	908,297	10,134	918,431	0	0	918,431
Departamento de Educación Especial	155,315	0	155,315	0	0	155,315
Departamento de Educación Ambiental	139,549	0	139,549	0	0	139,549
Coordinación de Educación Extraescolar	281,156	18,200	299,356	0	0	299,356
Dirección de Educación Primaria	3,303,805	-6,716	3,297,089	50,556	50,556	3,246,533
Albergue Alpotzonga (Xicohtencatl Axayacatzin)	2,291,714	0	2,291,714	0	0	2,291,714
Albergue San Pablo del Monte (Lázaro Cárdenas)	529,287	0	529,287	5,208	5,208	524,078
Albergue Toluca de Guadalupe (Emilio Sánchez Piedras)	529,916	0	529,916	5,208	5,208	523,708
Albergue Unión Ejidal (Tierra y Libertad)	529,089	0	529,089	5,208	5,208	523,880
Albergue Zumpango (Tlahuicole)	529,595	0	529,595	5,208	5,208	523,387
Albergue Zumpango (Tlahuicole)	529,319	0	529,319	5,208	5,208	524,111
Albergue Altzayanca (16 de Septiembre)	529,280	0	529,280	5,208	5,208	524,071
Internado Amarillas	525,167	25,850	551,017	13,616	13,616	537,401
Dirección de Educación Física	2,876,703	0	2,876,703	0	0	2,876,703
Dirección de Formación Docente	128,053	0	128,053	7,607	7,607	120,446
Esc. Normal Rural "Lic. Benito Juárez"	7,472,269	0	7,472,269	141,038	76,231	7,331,231
Dirección de Gestión Institucional	254,410	0	254,410	18,138	18,138	236,272
Coordinación de Estilos de Vida Saludable	459,768	0	459,768	0	0	459,768
Unidad de Género y Cultura de Paz	12,421,683	0	12,421,683	399,786	399,786	12,021,895
Unidad de Consejo de Participación Escolar y Atención a Madres, Padres, Tutores y	59,267	0	59,267	0	0	59,267
Unidad de Atención a Grupos	48,497	0	48,497	0	0	48,497
Unidad de Transparencia	80,986	7,229	88,215	5,220	5,220	82,995
Unidad de Atención Ciudadana	221,300	0	221,300	0	0	221,300
Módulo Regional de Huamantla	403,967	92,846	496,813	0	0	496,813
Módulo Regional de Catpulstpan	350,000	0	350,000	0	0	350,000
Módulo Regional de Zacatelco	178,644	0	178,644	0	0	178,644
II. Gasto Etiquetado (II=A+B+C+D+E+F+G+H)	7,940,415,903	0	7,940,415,903	1,398,092,524	1,398,092,524	6,542,323,379

Despacho de Dirección	259,080,600	-7,806,210	251,274,390	45,032,181	45,032,181	206,242,210
Departamento Operativo	0	0	0	0	0	0
Órgano de Control Interno	0	0	0	0	0	0
Departamento de Asuntos Jurídicos	0	0	0	0	0	0
Departamento de Información y Difusión	0	0	0	0	0	0
Departamento de Tecnologías de la Información y Comunicación	6,123,052	0	6,123,052	1,194,855	1,194,855	4,928,197
Dirección del Sistema Estatal Para la Carrera de las Maestras y Maestros	285,999	0	285,999	0	0	285,999
Dirección de Planeación Educativa	0	0	0	0	0	0
Departamento de Programación y Proyectos Estratégicos	0	0	0	0	0	0
Departamento de Estadística	16,940	0	16,940	0	0	16,940
Departamento de Infraestructura y Equipamiento	49,782,890	0	49,782,890	7,623,994	7,623,994	42,158,896
Coordinación de Libros de Texto Gratuitos	696,000	0	696,000	0	0	696,000
Dirección de Relaciones Laborales	0	0	0	0	0	0
Departamento de Recursos Humanos	0	0	0	0	0	0
Departamento de Nómina Educativa	0	0	0	0	0	0
Coordinación de Seguridad e Higiene	69,999	0	69,999	0	0	69,999
Módulo Médico	284,565	0	284,565	0	0	284,565
Dirección de Administración y Finanzas	172,820,609	0	172,820,609	49,473,286	49,473,286	123,347,323
Departamento de Recursos Financieros	403,823	0	403,823	0	0	403,823
Departamento de Recursos Materiales y Servicios	7,741,319	0	7,741,319	18,602	18,602	7,722,717
Departamento de Adquisiciones	0	0	0	0	0	0
Coordinación de Auditorías	0	0	0	0	0	0
Coordinación de Servicios Generales	2,895,676	0	2,895,676	0	0	2,895,676
Dirección de Educación Básica	209,496	0	209,496	0	0	209,496
Coordinación de Educación Inicial	104,471,486	191,585	104,663,071	19,523,549	19,523,549	85,139,522
CAI 1 Acuitlapilco	3,953,665	0	3,953,665	5,206	5,206	3,948,460
CAI 2 Apizaco	3,487,666	0	3,487,666	4,699	4,699	3,482,967
CAI 3 Apetatitlán	3,734,286	0	3,734,286	4,699	4,699	3,729,587
CAI 4 Zacateco	2,750,394	0	2,750,394	4,699	4,699	2,745,695
CAI 5 Huamantla	2,508,877	0	2,508,877	4,699	4,699	2,504,178
CAI 6 Panotla	2,631,374	0	2,631,374	4,706	4,706	2,626,668
CCAPI S 1	0	0	0	0	0	0
CCAPI S 2	0	0	0	0	0	0
CCAPI S 3	0	0	0	0	0	0
CCAPI S 4	0	0	0	0	0	0
CCAPI S 5	0	0	0	0	0	0
CCAPI S 6	0	0	0	0	0	0
Departamento de Educación Preescolar	1,260,368,796	5,622,238	1,254,746,559	158,823,349	158,823,349	1,095,923,210
Departamento de Educación Indígena	17,216,281	28,287	17,244,569	1,243,177	1,243,177	16,001,392
Departamento de Secundarias Generales	538,643,711	2,597,447	541,241,158	186,415,609	186,415,609	354,825,549
Departamento de Secundarias Técnicas	1,221,444,461	1,750,361	1,223,194,823	195,590,145	195,590,145	1,027,604,678
Departamento de Telesecundarias	304,789,977	1,312,784	306,102,762	99,775,831	99,775,831	206,326,930
Departamento de Educación Especial	541,086,075	1,158,337	542,244,412	102,299,295	102,299,295	439,945,117
Departamento de Educación Ambiental	41,196	0	41,196	0	0	41,196
Coordinación de Educación Extrascuolares	84,317,977	157,025	84,475,003	12,959,461	12,959,461	71,515,542
Dirección de Educación Primaria	2,856,785,196	5,398,807	2,862,184,002	478,071,133	478,071,133	2,384,112,870
Albergo Alpotzonga (Xicohtencalli Axayacatzin)	3,263,660	0	3,263,660	0	0	3,263,660
Albergo San Pablo del Monte (Lázaro Cárdenas)	3,260,700	0	3,260,700	0	0	3,260,700
Albergo Toluca de Guadalupe (Emilio Sánchez Piedras)	3,263,655	0	3,263,655	0	0	3,263,655
Albergo Unión Ejidal (Tierra y Libertad)	3,247,626	0	3,247,626	0	0	3,247,626
Albergo Zumpango (Tlahuicole)	3,263,659	0	3,263,659	0	0	3,263,659
Albergo Atitzayanca (16 de Septiembre)	3,263,659	0	3,263,659	0	0	3,263,659
Internado Amarillas	11,572,056	0	11,572,056	4,327	4,327	11,567,729
Dirección de Educación Física	70,328,284	62,674	70,390,958	11,031,291	11,031,291	59,359,667
Dirección de Formación Docente	362,385,520	992,980	363,378,500	28,983,733	28,983,733	334,394,767
Esc. Normal Rural "Lic. Benito Juárez"	27,580,502	0	27,580,502	0	0	27,580,502
Dirección de Gestión Institucional	0	0	0	0	0	0
Coordinación de Estilos de Vida Saludable	0	0	0	0	0	0
Unidad de Género y Cultura de Paz	199,994	-21,846	178,154	0	0	178,154
Unidad de Consejo de Participación Escolar y Atención a Madres, Padres, Tutores y	0	0	0	0	0	0
Unidad de Atención a Grupos	0	0	0	0	0	0
Unidad de Transparencia	0	0	0	0	0	0
Unidad de Atención Ciudadana	0	0	0	0	0	0
Módulo Regional de Huamantla	5,000	0	5,000	0	0	5,000
Módulo Regional de Calpulalpan	139,200	0	139,200	0	0	139,200
Módulo Regional de Zacateco	0	0	0	0	0	0
III. Total de Egresos (III = I + II)	8,320,855,060	9,895	8,320,864,955	1,413,513,649	1,413,248,968	6,907,351,305

Dr. Homero Meneses Hernández
Secretario de Educación Pública y
Director General de la USET

Lic. René Suárez Suárez
Director de Administración y Finanzas

Unidad de Servicios Educativos del Estado de Tlaxcala (a)
Estado Analítico del Ejercicio del Presupuesto de Egresos Detallado - LDF
Clasificación Funcional (Finalidad y Función)
Del 1 de Enero al 31 de Marzo de 2026 (b)
(PESOS)

Concepto (c)	Egresos					Subejercicio (e)
	Aprobado (d)	Ampliaciones/ (Reducciones)	Modificado	Devengado	Pagado	
I. Gasto No Etiquetado (I=A+B+C+D)	380,439,157	9,895	380,449,052	15,421,125	15,156,443	365,027,927
A. Gobierno (A=a1+a2+a3+a4+a5+a6+a7+a8)	0	0	0	0	0	0
a1) Legislación	0	0	0	0	0	0
a2) Justicia	0	0	0	0	0	0
a3) Coordinación de la Política de Gobierno	0	0	0	0	0	0
a4) Relaciones Exteriores	0	0	0	0	0	0
a5) Asuntos Financieros y Hacendarios	0	0	0	0	0	0
a6) Seguridad Nacional	0	0	0	0	0	0
a7) Asuntos de Orden Público y de Seguridad Interna	0	0	0	0	0	0
a8) Otros Servicios Generales	0	0	0	0	0	0
B. Desarrollo Social (B=b1+b2+b3+b4+b5+b6+b7)	380,439,157	9,895	380,449,052	15,421,125	15,156,443	365,027,927
b1) Protección Ambiental	0	0	0	0	0	0
b2) Vivienda y Servicios a la Comunidad	0	0	0	0	0	0
b3) Salud	0	0	0	0	0	0
b4) Recreación, Cultura y Otras Manifestaciones Artísticas	0	0	0	0	0	0
b5) Educación	380,439,157	9,895	380,449,052	15,421,125	15,156,443	365,027,927
b6) Protección Social	0	0	0	0	0	0
b7) Otros Asuntos Sociales	0	0	0	0	0	0
C. Desarrollo Económico (C=c1+c2+c3+c4+c5+c6+c7+c8+c9)	0	0	0	0	0	0
c1) Asuntos Económicos, Comerciales y Laborales	0	0	0	0	0	0
c2) Agropecuaria, Silvicultura, Pesca y Caza	0	0	0	0	0	0
c3) Combustibles y Energía	0	0	0	0	0	0
c4) Minería, Manufacturas y Construcción	0	0	0	0	0	0
c5) Transporte	0	0	0	0	0	0
c6) Comunicaciones	0	0	0	0	0	0
c7) Turismo	0	0	0	0	0	0
c8) Ciencia, Tecnología e Innovación	0	0	0	0	0	0
c9) Otras Industrias y Otros Asuntos Económicos	0	0	0	0	0	0
D. Otras No Clasificadas en Funciones Anteriores	0	0	0	0	0	0
d1) Transacciones de la Deuda Pública / Costo Financiero	0	0	0	0	0	0
d2) Transferencias, Participaciones y Subsidios	0	0	0	0	0	0
d3) Saneamiento del Sistema Financiero	0	0	0	0	0	0
d4) Adeudos de Ejercicios Fiscales Anteriores	0	0	0	0	0	0
II. Gasto Etiquetado (II=A+B+C+D)	7,940,415,903	0	7,940,415,903	1,398,092,524	1,398,092,524	6,542,323,379
A. Gobierno (A=a1+a2+a3+a4+a5+a6+a7+a8)	0	0	0	0	0	0
a1) Legislación	0	0	0	0	0	0
a2) Justicia	0	0	0	0	0	0
a3) Coordinación de la Política de Gobierno	0	0	0	0	0	0
a4) Relaciones Exteriores	0	0	0	0	0	0
a5) Asuntos Financieros y Hacendarios	0	0	0	0	0	0
a6) Seguridad Nacional	0	0	0	0	0	0
a7) Asuntos de Orden Público y de Seguridad Interna	0	0	0	0	0	0
a8) Otros Servicios Generales	0	0	0	0	0	0
B. Desarrollo Social (B=b1+b2+b3+b4+b5+b6+b7)	7,940,415,903	0	7,940,415,903	1,398,092,524	1,398,092,524	6,542,323,379
b1) Protección Ambiental	0	0	0	0	0	0
b2) Vivienda y Servicios a la Comunidad	0	0	0	0	0	0
b3) Salud	0	0	0	0	0	0
b4) Recreación, Cultura y Otras Manifestaciones Artísticas	0	0	0	0	0	0
b5) Educación	7,940,415,903	0	7,940,415,903	1,398,092,524	1,398,092,524	6,542,323,379
b6) Protección Social	0	0	0	0	0	0
b7) Otros Asuntos Sociales	0	0	0	0	0	0
C. Desarrollo Económico (C=c1+c2+c3+c4+c5+c6+c7+c8+c9)	0	0	0	0	0	0
c1) Asuntos Económicos, Comerciales y Laborales	0	0	0	0	0	0
c2) Agropecuaria, Silvicultura, Pesca y Caza	0	0	0	0	0	0
c3) Combustibles y Energía	0	0	0	0	0	0
c4) Minería, Manufacturas y Construcción	0	0	0	0	0	0
c5) Transporte	0	0	0	0	0	0
c6) Comunicaciones	0	0	0	0	0	0
c7) Turismo	0	0	0	0	0	0
c8) Ciencia, Tecnología e Innovación	0	0	0	0	0	0
c9) Otras Industrias y Otros Asuntos Económicos	0	0	0	0	0	0
D. Otras No Clasificadas en Funciones Anteriores	0	0	0	0	0	0
d1) Transacciones de la Deuda Pública / Costo Financiero	0	0	0	0	0	0
d2) Transferencias, Participaciones y Subsidios	0	0	0	0	0	0
d3) Saneamiento del Sistema Financiero	0	0	0	0	0	0
d4) Adeudos de Ejercicios Fiscales Anteriores	0	0	0	0	0	0
III. Total de Egresos (III = I + II)	8,320,855,060	9,895	8,320,864,955	1,413,513,649	1,413,248,968	6,907,351,305

Unidad de Servicios Educativos del Estado de Tlaxcala (a)
 Estado Analítico del Ejercicio del Presupuesto de Egresos Detallado - LDF
 Clasificación de Servicios Personales por Categoría
 Del 1 de Enero al 31 de marzo del 2026 (b)
 (PESOS)

Concepto (c)	Egresos					Subejercicio (e)
	Aprobado (d)	Ampliaciones/ (Reducciones)	Modificado	Devengado	Pagado	
I. Gasto No Etiquetado (I=A+B+C+D+E+F)	115,968,747	0	115,968,747	10,467,183	10,467,183	105,501,564
A. Personal Administrativo y de Servicio Público	115,968,747	0	115,968,747	10,467,183	10,467,183	105,501,564
B. Maestría	0	0	0	0	0	0
C. Servicios de Salud (C=c1+c2)	0	0	0	0	0	0
c1) Personal Administrativo	0	0	0	0	0	0
c2) Personal Médico, Paramédico y afin	0	0	0	0	0	0
D. Seguridad Pública	0	0	0	0	0	0
E. Gastos asociados a la implementación de nuevas leyes federales o reformas a las mismas (E = e1 + e2)	0	0	0	0	0	0
e1) Nombre del Programa o Ley 1	0	0	0	0	0	0
e2) Nombre del Programa o Ley 2	0	0	0	0	0	0
F. Sentencias laborales definitivas	0	0	0	0	0	0
II. Gasto Etiquetado (II=A+B+C+D+E+F)	7,615,091,503	0	7,615,091,503	1,339,734,486	1,339,734,486	6,275,357,017
A. Personal Administrativo y de Servicio Público	7,615,091,503	0	7,615,091,503	1,339,734,486	1,339,734,486	6,275,357,017
B. Maestría	0	0	0	0	0	0
C. Servicios de Salud (C=c1+c2)	0	0	0	0	0	0
c1) Personal Administrativo	0	0	0	0	0	0
c2) Personal Médico, Paramédico y afin	0	0	0	0	0	0
D. Seguridad Pública	0	0	0	0	0	0
E. Gastos asociados a la implementación de nuevas leyes federales o reformas a las mismas (E = e1 + e2)	0	0	0	0	0	0
e1) Nombre del Programa o Ley 1	0	0	0	0	0	0
e2) Nombre del Programa o Ley 2	0	0	0	0	0	0
F. Sentencias laborales definitivas	0	0	0	0	0	0
III. Total del Gasto en Servicios Personales (III = I + II)	7,731,060,250	0	7,731,060,250	1,350,201,669	1,350,201,669	6,380,858,581

Unidad de Servicios Educativos del Estado de Tlaxcala (a)
Proyecciones de Ingresos - LDF
(PESOS)
(CIFRAS NOMINALES)

Concepto (b)	Año en Cuestión 2026 (de iniciativa de Ley) (c)	2027(d)	2028 (d)	2029 (d)	2030 (d)	2031 (d)
1. Ingresos de Libre Disposición (1=A+B+C+D+E+F+G+H+I+J+K+L)	0	0	0	0	0	0
A. Impuestos	0	0				
B. Cuotas y Aportaciones de Seguridad Social	0	0				
C. Contribuciones de Mejoras	0	0				
D. Derechos	0	0				
E. Productos	0	0				
F. Aprovechamientos	0	0				
G. Ingresos por Venta de Bienes y Prestación de Servicios	0	0				
H. Participaciones	0	0				
I. Incentivos Derivados de la Colaboración Fiscal	0	0				
J. Transferencias y Asignaciones	0	0				
K. Convenios	0	0				
L. Otros Ingresos de Libre Disposición	0	0				
2. Transferencias Federales Etiquetadas (2=A+B+C+D+E)	0	0	0	0	0	0
A. Aportaciones	0	0				
B. Convenios	0	0				
C. Fondos Distintos de Aportaciones	0	0				
D. Transferencias, Asignaciones, Subsidios y Subvenciones, y Pensiones y Jubilaciones	0	0				
E. Otras Transferencias Federales Etiquetadas	0	0				
3. Ingresos Derivados de Financiamientos (3=A)	0	0	0	0	0	0
A. Ingresos Derivados de Financiamientos	0	0	0	0	0	0
4. Total de Ingresos Proyectados (4=1+2+3)	0	0	0	0	0	0
Datos Informativos						
1. Ingresos Derivados de Financiamientos con Fuente de Pago de Recursos de Libre Disposición	0	0				
2. Ingresos derivados de Financiamientos con Fuente de Pago de Transferencias Federales Etiquetadas	0	0				
3. Ingresos Derivados de Financiamiento (3 = 1 + 2)	0	0	0	0	0	0





Unidad de Servicios Educativos del Estado de Tlaxcala (a)
Proyecciones de Egresos - LDF
(PESOS)
(CIFRAS NOMINALES)

Concepto (b)	Año en Cuestión					
	2026 (de proyecto de presupuesto) (c)	2027(d)	2028 (d)	2029 (d)	2030 (d)	2031 (d)
1. Gasto No Etiquetado (1=A+B+C+D+E+F+G+H+I)	0	0	0	0	0	0
A. Servicios Personales						
B. Materiales y Suministros						
C. Servicios Generales						
D. Transferencias, Asignaciones, Subsidios y Otras Ayudas						
E. Bienes Muebles, Inmuebles e Intangibles						
F. Inversión Pública						
G. Inversiones Financieras y Otras Provisiones						
H. Participaciones y Aportaciones						
I. Deuda Pública						
2. Gasto Etiquetado (2=A+B+C+D+E+F+G+H+I)	0	0	0	0	0	0
A. Servicios Personales						
B. Materiales y Suministros						
C. Servicios Generales						
D. Transferencias, Asignaciones, Subsidios y Otras Ayudas						
E. Bienes Muebles, Inmuebles e Intangibles						
F. Inversión Pública						
G. Inversiones Financieras y Otras Provisiones						
H. Participaciones y Aportaciones						
I. Deuda Pública						
3. Total de Egresos Proyectados (3 = 1 + 2)	0	0	0	0	0	0

Unidad de Servicios Educativos del Estado de Tlaxcala (a)
Resultados de Ingresos - LDF
(PESOS)


Concepto (b)	2021 (c)	2022 (c)	2023 (c)	2024 (c)	2025 (c)	2026 (d)
1. Ingresos de Libre Disposición (1=A+B+C+D+E+F+G+H+I+J+K+L)	0	0	0	0	0	0
A. Impuestos						
B. Cuotas y Aportaciones de Seguridad Social						
C. Contribuciones de Mejoras						
D. Derechos						
E. Productos						
F. Aprovechamientos						
G. Ingresos por Venta de Bienes y Prestación de						
H. Participaciones						
I. Incentivos Derivados de la Colaboración Fiscal						
J. Transferencias y Asignaciones						
K. Convenios						
L. Otros Ingresos de Libre Disposición						
2. Transferencias Federales Etiquetadas (2=A+B+C+D+E)	0	0	0	0	0	0
A. Aportaciones						
B. Convenios						
C. Fondos Distintos de Aportaciones						
D. Transferencias, Asignaciones, Subsidios y Subvenciones, y Pensiones y Jubilaciones						

E. Otras Transferencias Federales Etiquetadas						
3. Ingresos Derivados de Financiamientos	0	0	0	0	0	0
A. Ingresos Derivados de	0	0	0	0	0	0
4. Total de Resultados de Ingresos (4=1+2+3)	0	0	0	0	0	0
Datos Informativos						
1. Ingresos Derivados de Financiamientos con Fuente de Pago de Recursos de Libre Disposición						
2. Ingresos derivados de Financiamientos con Fuente de Pago de Transferencias Federales Etiquetadas						
3. Ingresos Derivados de Financiamiento (3 = 1 + 2)	0	0	0	0	0	0

Unidad de Servicios Educativos del Estado de Tlaxcala (a)
Resultados de Egresos - LDF
(PESOS)

Concepto (b)	2021 (c)	2022 (c)	2023 (c)	2024 (c)	2025 (c)	2026 (d)
1. Gasto No Etiquetado (1=A+B+C+D+E+F+G+H+I)	0	0	0	0	0	0
A. Servicios Personales						
B. Materiales y Suministros						
C. Servicios Generales						
D. Transferencias, Asignaciones, Subsidios y Otras Ayudas						
E. Bienes Muebles, Inmuebles e Intangibles						
F. Inversión Pública						
G. Inversiones Financieras y Otras Provisiones						
H. Participaciones y Aportaciones						
I. Deuda Pública						
2. Gasto Etiquetado (2=A+B+C+D+E+F+G+H+I)	0	0	0	0	0	0
A. Servicios Personales						
B. Materiales y Suministros						
C. Servicios Generales						
D. Transferencias, Asignaciones, Subsidios y Otras Ayudas						
E. Bienes Muebles, Inmuebles e Intangibles						
F. Inversión Pública						
G. Inversiones Financieras y Otras Provisiones						
H. Participaciones y Aportaciones						
I. Deuda Pública						
3. Total del Resultado de Egresos (3=1+2)	0	0	0	0	0	0




The image shows a handwritten signature in blue ink on the left, followed by a long horizontal line. On the right side, there is a blue circular stamp or mark, possibly a signature or official seal, also in blue ink.

**Unidad de Servicios Educativos del Estado de Tlaxcala (a)
Informe sobre Estudios Actuariales - LDF**

	Pensiones y jubilaciones	Salud	Riesgos de trabajo	Invalidez y vida	Otras prestaciones sociales
Tipo de Sistema Prestación laboral o Fondo general para trabajadores del estado o municipio Beneficio definido, Contribución definida o Mixto Población afiliada Activos Edad máxima Edad mínima Edad promedio Pensionados y Jubilados Edad máxima Edad mínima Edad promedio Beneficiarios Promedio de años de servicio (trabajadores activos) Aportación individual al plan de pensión como % del salario Aportación del ente público al plan de pensión como % del salario Crecimiento esperado de los pensionados y jubilados (como %) Crecimiento esperado de los activos (como %) Edad de Jubilación o Pensión Esperanza de vida Ingresos del Fondo Ingresos Anuales al Fondo de Pensiones Nómina anual Activos Pensionados y Jubilados Beneficiarios de Pensionados y Jubilados Monto mensual por pensión Máximo Mínimo Promedio Monto de la reserva Valor presente de las obligaciones Pensiones y Jubilaciones en curso de pago Generación actual Generaciones futuras Valor presente de las contribuciones asociadas a los sueldos futuros de cotización X% Generación actual Generaciones futuras Valor presente de aportaciones futuras Generación actual Generaciones futuras Otros Ingresos Déficit/superávit actuarial Generación actual Generaciones futuras Periodo de suficiencia Año de descapitalización Tasa de rendimiento Estudio actuarial Año de elaboración del estudio actuarial Empresa que elaboró el estudio actuarial					





NOMBRE DEL ENTE PÚBLICO (a)
Guía de Cumplimiento de la Ley de Disciplina Financiera de las Entidades Federativas y Municipios
Del 1 de enero al 31 de diciembre de 20XX (b)

Indicadores de Observancia (c)	Implementación		Resultado		Fundamento (h)	Comentarios (i)
	SI	NO	Monto o valor (f)	Unidad (pesos/porcentaje) (g)		
	Mecanismo de Verificación (d)	Fecha estimada de cumplimiento (e)				
INDICADORES PRESUPUESTARIOS						
A. INDICADORES CUANTITATIVOS						
1 Balance Presupuestario Sostenible (j)						
a. Propuesto	Iniciativa de Ley de Ingresos y Proyecto de Presupuesto de Egresos			pesos	Art. 6 y 19 de la LDF	
b. Estimada/Aprobado	Ley de Ingresos y Presupuesto de Egresos			pesos	Art. 6 y 19 de la LDF	
c. Devengado	Cuenta Pública / Formato 4 LDF			pesos	Art. 6 y 19 de la LDF	
2 Balance Presupuestario de Recursos Disponibles Sostenible (k)						
a. Propuesto	Iniciativa de Ley de Ingresos y Proyecto de Presupuesto de Egresos			pesos	Art. 6 y 19 de la LDF	
b. Estimada/Aprobado	Ley de Ingresos y Presupuesto de Egresos			pesos	Art. 6 y 19 de la LDF	
c. Devengado	Cuenta Pública / Formato 4 LDF			pesos	Art. 6 y 19 de la LDF	
3 Financiamiento Neto dentro del Techo de Financiamiento Neto (l)						
a. Propuesto	Iniciativa de Ley de Ingresos			pesos	Art. 6, 19 y 46 de la LDF	
b. Estimada	Ley de Ingresos			pesos	Art. 6, 19 y 46 de la LDF	
c. Devengado	Cuenta Pública / Formato 4 LDF			pesos	Art. 6, 19 y 46 de la LDF	
4 Recursos destinados a la atención de desastres naturales						
a. Asignación al fideicomiso para desastres naturales (m)						
a.1 Aprobado	Reporte Trim. Formato 6 a)			pesos	Art. 9 de la LDF	
a.2 Pagado	Cuenta Pública / Formato 5 a)			pesos	Art. 9 de la LDF	
b. Aportación prorrateada realizada por la Entidad Federativa durante los 5 ejercicios previos, para infraestructura dañada por desastres naturales (n)	Autorizaciones de recursos aprobados por el FONDEN			pesos	Art. 9 de la LDF	
c. Saldo del fideicomiso para desastres naturales (o)	Cuenta Pública / Auxiliar de Cuentas			pesos	Art. 9 de la LDF	
d. Costo promedio de los últimos 5 ejercicios de la reconstrucción de infraestructura dañada por desastres naturales (p)	Autorizaciones de recursos aprobados por el FONDEN			pesos	Art. 9 de la LDF	
5 Techo para servicios personales (q)						
a. Asignación en el Presupuesto de Egresos	Reporte Trim. Formato 6 d)			pesos	Art. 10 y 21 de la LDF	
b. Devengado	Reporte Trim. Formato 6 d)			pesos	Art. 13 frac. V y 21 de la LDF	
6 Previsiones de gasto para compromisos de pago derivados de APPs (r)						
a. Asignación en el Presupuesto de Egresos	Presupuesto de Egresos			pesos	Art. 11 y 21 de la LDF	
7 Techo de ADEFAS para el ejercicio fiscal (s)						
a. Propuesto	Proyecto de Presupuesto de Egresos			pesos	Art. 12 y 20 de la LDF	
b. Aprobado	Reporte Trim. Formato 6 a)			pesos	Art. 12 y 20 de la LDF	
c. Devengado	Cuenta Pública / Formato 6 a)			pesos	Art. 12 y 20 de la LDF	
B. INDICADORES CUALITATIVOS						
1 Iniciativa de Ley de Ingresos y Proyecto de Presupuesto de Egresos						
a. Objetivos anuales, estrategias y metas para el ejercicio fiscal (t)	Iniciativa de Ley de Ingresos y Proyecto de Presupuesto de Egresos				Art. 5 y 18 de la LDF	
b. Proyecciones de ejercicios posteriores (u)	Iniciativa de Ley de Ingresos y Proyecto de Presupuesto de Egresos / Formatos 7 a) y b)				Art. 5 y 18 de la LDF	
c. Descripción de riesgos relevantes y propuestas de acción para enfrentarlos (v)	Iniciativa de Ley de Ingresos y Proyecto de Presupuesto de Egresos				Art. 5 y 18 de la LDF	
d. Resultados de ejercicios fiscales anteriores y el ejercicio fiscal en cuestión (w)	Iniciativa de Ley de Ingresos y Proyecto de Presupuesto de Egresos / Formatos 7 c) y d)				Art. 5 y 18 de la LDF	
e. Estudio actuarial de las pensiones de sus trabajadores (x)	Proyecto de Presupuesto de Egresos / Formato 8				Art. 5 y 18 de la LDF	
2 Balance Presupuestario de Recursos Disponibles, en caso de ser negativo						
a. Razones excepcionales que justifican el Balance Presupuestario de Recursos Disponibles negativo (y)	Iniciativa de Ley de Ingresos o Proyecto de Presupuesto de Egresos				Art. 6 y 19 de la LDF	
b. Fuente de recursos para cubrir el Balance Presupuestario de Recursos Disponibles negativo (z)	Iniciativa de Ley de Ingresos o Proyecto de Presupuesto de Egresos				Art. 6 y 19 de la LDF	
c. Número de ejercicios fiscales y acciones necesarias para cubrir el Balance Presupuestario de Recursos Disponibles negativo (aa)	Iniciativa de Ley de Ingresos o Proyecto de Presupuesto de Egresos				Art. 6 y 19 de la LDF	
d. Informes Trimestrales sobre el avance de las acciones para recuperar el Balance Presupuestario de Recursos Disponibles (ab)	Reporte Trim. y Cuenta Pública				Art. 6 y 19 de la LDF	
3 Personal						
a. Remuneraciones de los servidores públicos (ac)	Proyecto de Presupuesto				Art. 10 y 21 de la LDF	
b. Previsiones salariales y económicas para cubrir incrementos salariales, creación de plazas y otros (ad)	Proyecto de Presupuesto				Art. 10 y 21 de la LDF	
INDICADORES DEL EJERCICIO PRESUPUESTARIO						
A. INDICADORES CUANTITATIVOS						
1 Ingresos Excedentes derivados de Ingresos de Libre Disposición						
a. Monto de Ingresos Excedentes derivados de ILD (ae)	Cuenta Pública / Formato 5			pesos	Art. 14 y 21 de la LDF	
b. Monto de Ingresos Excedentes derivados de ILD destinados al fin del A. 14 fracción I de la LDF (af)	Cuenta Pública			pesos	Art. 14 y 21 de la LDF	
c. Monto de Ingresos Excedentes derivados de ILD destinados al fin del A. 14 fracción II, a) de la LDF (ag)	Cuenta Pública			pesos	Art. 14 y 21 de la LDF	
d. Monto de Ingresos Excedentes derivados de ILD destinados al fin del A. 14 fracción II, b) de la LDF (ah)	Cuenta Pública			pesos	Art. 14 y 21 de la LDF	
e. Monto de Ingresos Excedentes derivados de ILD destinados al fin del artículo noveno transitorio de la LDF (ai)				pesos	Art. Noveno Transitorio de la LDF	
f. Monto de Ingresos Excedentes derivados de ILD destinados al fin señalado por el Artículo 14, párrafo segundo y en el artículo 21 y Noveno Transitorio de la LDF (aj)				pesos	Art. 14 y 21 de la LDF	
g. Monto de Ingresos Excedentes derivados de ILD en un nivel de endeudamiento sostenible de acuerdo al Sistema de Alertas hasta por el 5% de los recursos para cubrir el Gasto Corriente (ak)				pesos	Art. 14 y 21 de la LDF	
B. INDICADORES CUALITATIVOS						
1. Análisis Costo-Beneficio para programas o proyectos de inversión mayores a 10 millones de UDIS (al)	Página de internet de la Secretaría de Finanzas o Tesorería Municipal				Art. 13 frac. II y 21 de la LDF	
2. Análisis de conveniencia y análisis de transferencia de riesgos de los proyectos APPs (am)	Página de internet de la Secretaría de Finanzas o Tesorería Municipal				Art. 13 frac. III y 21 de la LDF	
3. Identificación de población objetivo, destino y temporalidad de subsidios (an)	Página de internet de la Secretaría de Finanzas o Tesorería Municipal				Art. 13 frac. VII y 21 de la LDF	
INDICADORES DE DEUDA PÚBLICA						
A. INDICADORES CUANTITATIVOS						
1 Obligaciones a Corto Plazo						
a. Límite de Obligaciones a Corto Plazo (ao)				pesos	Art. 30 frac. I de la LDF	
b. Obligaciones a Corto Plazo (ap)				pesos	Art. 30 frac. I de la LDF	

ANEXO 3

DE DISCIPLINA FINANCIERA DE LAS ENTIDADES FEDERATIVAS Y LOS MUNICIPIOS

NOMBRE DEL ENTE PÚBLICO (a)										
Guía de Cumplimiento de la Ley de Disciplina Financiera de las Entidades Federativas y Municipios										
Del 1 de enero al 31 de diciembre de 20XN (b)										
Indicadores de Observancia (c)	Implementación				Resultado		Fundamento (h)	Comentarios (i)		
	SI		NO		Monto o valor (f)	Unidad (pesos/porcentaje) (g)				
	Mecanismo de Verificación (d)		Fecha estimada de cumplimiento (e)							
INDICADORES PRESUPUESTARIOS										
A. INDICADORES CUANTITATIVOS										
1 Balance Presupuestario Sostenible (j)										
a.	Propuesto		Iniciativa de Ley de Ingresos y Proyecto de Presupuesto de Egresos				pesos	Art. 6 y 19 de la LDF		
b.	Aprobado		Ley de Ingresos y Presupuesto de Egresos				pesos	Art. 6 y 19 de la LDF		
c.	Ejercido		Cuenta Pública / Formato 4 LDF				pesos	Art. 6 y 19 de la LDF		
2 Balance Presupuestario de Recursos Disponibles Sostenible (k)										
a.	Propuesto		Iniciativa de Ley de Ingresos y Proyecto de Presupuesto de Egresos				pesos	Art. 6 y 19 de la LDF		
b.	Aprobado		Ley de Ingresos y Presupuesto de Egresos				pesos	Art. 6 y 19 de la LDF		
c.	Ejercido		Cuenta Pública / Formato 4 LDF				pesos	Art. 6 y 19 de la LDF		
3 Financiamiento Neto dentro del Techo de Financiamiento Neto (l)										
a.	Propuesto		Iniciativa de Ley de Ingresos				pesos	Art. 6, 19 y 46 de la LDF		
b.	Aprobado		Ley de Ingresos				pesos	Art. 6, 19 y 46 de la LDF		
c.	Ejercido		Cuenta Pública / Formato 4 LDF				pesos	Art. 6, 19 y 46 de la LDF		
4 Recursos destinados a la atención de desastres naturales										
a.	Asignación al fideicomiso para desastres naturales (m)									
	a.1 Aprobado		Reporte Trim. Formato 6 a)				pesos	Art. 9 de la LDF		
	a.2 Pagado		Cuenta Pública / Formato 6 a)				pesos	Art. 9 de la LDF		
b.	Aportación promedio realizada por la Entidad Federativa durante los 5 ejercicios previos, para infraestructura dañada por desastres naturales (n)		AutORIZACIONES DE RECURSOS APROBADOS POR EL FONDIDEH				pesos	Art. 9 de la LDF		
c.	Saldo del fideicomiso para desastres naturales (o)		Cuenta Pública / Auxiliar de Cuentas				pesos	Art. 9 de la LDF		
d.	Costo promedio de los últimos 5 ejercicios de la reconstrucción de infraestructura dañada por desastres naturales (p)		AutORIZACIONES DE RECURSOS APROBADOS POR EL FONDIDEH				pesos	Art. 9 de la LDF		
5 Techo para servicios personales (q)										
a.	Asignación en el Presupuesto de Egresos		Reporte Trim. Formato 6 b)				pesos	Art. 10 y 21 de la LDF		
b.	Ejercido		Reporte Trim. Formato 6 d)				pesos	Art. 13 fracc. V y 21 de la LDF		
6 Previsiones de gasto para compromisos de pago derivados de APPs (r)										
a.	Asignación en el Presupuesto de Egresos		Presupuesto de Egresos				pesos	Art. 11 y 21 de la LDF		
7 Techo de ADEFAS para el ejercicio fiscal (s)										
a.	Propuesto		Proyecto de Presupuesto de Egresos				pesos	Art. 12 y 20 de la LDF		
b.	Aprobado		Reporte Trim. Formato 6 a)				pesos	Art. 12 y 20 de la LDF		
c.	Ejercido		Cuenta Pública / Formato 6 a)				pesos	Art. 12 y 20 de la LDF		
B. INDICADORES CUALITATIVOS										
1 Iniciativa de Ley de Ingresos y Proyecto de Presupuesto de Egresos										
a.	Objetivos anuales, estrategias y metas para el ejercicio fiscal (t)		Iniciativa de Ley de Ingresos y Proyecto de Presupuesto de Egresos					Art. 5 y 18 de la LDF		
b.	Proyecciones de ejercicios posteriores (u)		Iniciativa de Ley de Ingresos y Proyecto de Presupuesto de Egresos (Formatos 7 a) y 8)					Art. 5 y 18 de la LDF		
c.	Descripción de riesgos relevantes y propuestas de acción para enfrentarlos (v)		Iniciativa de Ley de Ingresos y Proyecto de Presupuesto de Egresos					Art. 5 y 18 de la LDF		

d.	Resultados de ejercicios fiscales anteriores y el ejercicio fiscal en cuestión (w)	Iniciativa de Ley de Ingresos y Proyecto de Presupuesto de Egresos / Formato 7 (c) y (d)						Art. 5 y 18 de la LDF
e.	Estudio actuarial de las pensiones de sus trabajadores (x)	Proyecto de Presupuesto de Egresos / Formato 8						Art. 5 y 18 de la LDF
2 Balance Presupuestario de Recursos Disponibles, en caso de ser negativo								
a.	Razones excepcionales que justifican el Balance Presupuestario de Recursos Disponibles negativo (y)	Iniciativa de Ley de Ingresos o Proyecto de Presupuesto de Egresos						Art. 6 y 19 de la LDF
b.	Fuente de recursos para cubrir el Balance Presupuestario de Recursos Disponibles negativo (z)	Iniciativa de Ley de Ingresos o Proyecto de Presupuesto de Egresos						Art. 6 y 19 de la LDF
c.	Número de ejercicios fiscales y acciones necesarias para cubrir el Balance Presupuestario de Recursos Disponibles negativo (aa)	Iniciativa de Ley de Ingresos o Proyecto de Presupuesto de Egresos						Art. 6 y 19 de la LDF
d.	Informes Trimestrales sobre el avance de las acciones para recuperar el Balance Presupuestario de Recursos Disponibles (bb)	Reporte Trm. y Cuenta Pública						Art. 6 y 19 de la LDF

3 Servicios Personales								
a.	Remuneraciones de los servidores públicos (cc)	Proyecto de Presupuesto						Art. 10 y 21 de la LDF
b.	Previsiones salariales y económicas para cubrir incrementos salariales, creación de plazas y otros (dd)	Proyecto de Presupuesto						Art. 10 y 21 de la LDF

INDICADORES DEL EJERCICIO PRESUPUESTARIO

A. INDICADORES CUANTITATIVOS

1 Ingresos Excedentes derivados de Ingresos de Libre Disposición								
a.	Monto de Ingresos Excedentes derivados de ILD (ee)	Cuenta Pública / Formato 5					pesos	Art. 14 y 21 de la LDF
b.	Monto de Ingresos Excedentes derivados de ILD destinados al fin del A. 14, fracción I de la LDF (ff)	Cuenta Pública					pesos	Art. 14 y 21 de la LDF
c.	Monto de Ingresos Excedentes derivados de ILD destinados al fin del A. 14, fracción II, a) de la LDF (gg)	Cuenta Pública					pesos	Art. 14 y 21 de la LDF
d.	Monto de Ingresos Excedentes derivados de ILD destinados al fin del A. 14, fracción II, b) de la LDF (hh)	Cuenta Pública					pesos	Art. 14 y 21 de la LDF
e.	Monto de Ingresos Excedentes derivados de ILD destinados al fin del artículo noveno transitorio de la LDF (ii)						pesos	Art. Noveno Transitorio de la LDF

B. INDICADORES CUALITATIVOS

1	Análisis Costo-Beneficio para programas o proyectos de inversión mayores a 10 millones de UDIS (jj)	Página de internet de la Secretaría de Finanzas o Tesorería Municipal						Art. 13 frac. III y 21 de la LDF
2	Análisis de conveniencia y análisis de transferencia de riesgos de los proyectos APPs (kk)	Página de internet de la Secretaría de Finanzas o Tesorería Municipal						Art. 13 frac. III y 21 de la LDF
3	Identificación de población objetivo, destino y temporalidad de subsidios (ll)	Página de internet de la Secretaría de Finanzas o Tesorería Municipal						Art. 13 frac. VII y 21 de la LDF

INDICADORES DE DEUDA PÚBLICA

A. INDICADORES CUANTITATIVOS

1 Obligaciones a Corto Plazo								
a.	Límite de Obligaciones a Corto Plazo (mm)						pesos	Art. 30 frac. I de la LDF
b.	Obligaciones a Corto Plazo (nn)						pesos	Art. 30 frac. I de la LDF